



# **RKPD**

## **KABUPATEN MAROS**

### **TAHUN 2022**

**BADAN PERENCANAAN PEMBANGUNAN DAERAH  
KABUPATEN MAROS**



**BUPATI MAROS**  
**PROVINSI SULAWESI SELATAN**  
**PERATURAN BUPATI MAROS**  
**NOMOR: 45 TAHUN 2021**  
**TENTANG**  
**RENCANA KERJA PEMERINTAH DAERAH**  
**KABUPATEN MAROS TAHUN 2022**  
**DENGAN RAHMAT TUHAN YANG MAHA ESA**

**BUPATI MAROS,**

- Menimbang : a. bahwa untuk melaksanakan Pasal 26 ayat (2) Undang-Undang Nomor 25 Tahun 2004 tentang Sistem Perencanaan Pembangunan Nasional Juncto Peraturan Menteri Dalam Negeri Nomor 17 Tahun 2021 tentang Pedoman Penyusunan Rencana Kerja Pemerintah Daerah Tahun 2022;
- b. bahwa berdasarkan pertimbangan sebagaimana dimaksud dalam huruf a, perlu menetapkan Peraturan Bupati tentang Rencana Kerja Pemerintah Daerah Kabupaten Maros Tahun 2022.
- Mengingat : 1. Undang-Undang Nomor 29 Tahun 1959 tentang Pembentukan Daerah-daerah Tingkat II di Sulawesi (Lembaran Negara Republik Indonesia Tahun 1959 Nomor 74, Tambahan Lembaran Negara Republik Indonesia Nomor 1822);
2. Undang-Undang Nomor 17 Tahun 2003 tentang Keuangan Negara (Lembaran Negara Republik Indonesia Tahun 2003 Nomor 47, Tambahan Lembaran Negara Republik Indonesia Nomor 4286);
3. Undang-Undang Nomor 1 Tahun 2004 tentang Perbendaharaan Negara (Lembaran Negara Republik Indonesia Tahun 2004 Nomor 5, Tambahan Lembaran Negara Republik Indonesia Nomor 4355);
4. Undang-Undang Nomor 25 Tahun 2004 tentang Sistem Perencanaan Pembangunan Nasional (Lembaran Negara Republik Indonesia Tahun 2004 Nomor 104, Tambahan Lembaran Negara Republik Indonesia Nomor 4421);
5. Undang-Undang Nomor 33 Tahun 2004 tentang Perimbangan Keuangan antara Pemerintah Pusat dan Pemerintahan Daerah (Lembaran Negara Republik Indonesia Tahun 2004 Nomor 126, Tambahan Lembaran Negara Republik Indonesia Nomor 4438);
6. Undang-Undang Nomor 26 Tahun 2007 tentang Penataan Ruang (Lembaran Negara Republik Indonesia Tahun 2007 Nomor 68, Tambahan Lembaran Negara Republik Indonesia

- Nomor 4725);
7. Undang-Undang Nomor 14 Tahun 2008 Keterbukaan Informasi Publik (Lembaran Negara Republik Indonesia Tahun 2008 Nomor 61, Tambahan Lembaran Negara Republik Indonesia Nomor 4846);
  8. Undang-Undang Nomor 28 Tahun 2009 tentang Pajak Daerah dan Retribusi Daerah (Lembaran Negara Republik Indonesia Tahun 2009 Nomor 130, Tambahan Lembaran Negara Republik Indonesia Nomor 5049);
  9. Undang-Undang Nomor 32 Tahun 2009 tentang Perlindungan dan Pengelolaan Lingkungan Hidup (Lembaran Negara Republik Indonesia tahun 2009 Nomor 140, Tambahan Lembaran Negara Republik Indonesia Nomor 5059);
  10. Undang-Undang Nomor 12 Tahun 2011 tentang Pembentukan Peraturan Perundang-undangan (Lembaran Negara Republik Indonesia Tahun 2011 Nomor 82, Tambahan Lembaran Negara Republik Indonesia Nomor 5234), sebagaimana telah diubah dengan Undang-Undang Nomor 15 Tahun 2019 tentang Perubahan Atas Undang-Undang Nomor 12 Tahun 2011 tentang Pembentukan Peraturan Perundang-undangan (Lembaran Negara Republik Indonesia Tahun 2019 Nomor 183, Tambahan Lembaran Negara Republik Indonesia Nomor 6398);
  11. Undang-Undang Nomor 23 Tahun 2014 tentang Pemerintahan Daerah (Lembaran Negara Republik Indonesia Tahun 2014 Nomor 244 Tambahan Lembaran Negara Republik Indonesia Nomor 5587) sebagaimana telah diubah beberapa kali terakhir dengan Undang-Undang Nomor 11 Tahun 2020 tentang Cipta Kerja (Lembaran Negara Republik Indonesia Tahun 2020 Nomor 245, Tambahan Lembaran Negara Republik Indonesia Nomor 6573);
  12. Peraturan Pemerintah Nomor 26 Tahun 2008 tentang Rencana Tata Ruang Wilayah Nasional (Lembaran Negara Republik Indonesia Tahun 2008 Nomor 48, Tambahan Lembaran Negara Republik Indonesia Nomor 4833), sebagaimana telah diubah dengan Peraturan Pemerintah Nomor 13 Tahun 2017 tentang Perubahan Atas Peraturan Pemerintah Nomor 26 Tahun 2008 tentang Rencana Tata Ruang Wilayah Nasional (Lembaran Negara Republik Indonesia Tahun 2017 Nomor 77, Tambahan Lembaran Negara Republik Indonesia Nomor 6042);
  13. Peraturan Pemerintah Nomor 15 Tahun 2010 tentang Penyelenggaraan Penataan Ruang (Lembaran Negara Republik Indonesia Tahun 2010 Nomor 21, Tambahan Lembaran Negara Republik Indonesia Nomor 5103);
  14. Peraturan Pemerintah Nomor 18 Tahun 2016 tentang Perangkat Daerah (Lembaran Negara Republik Indonesia

- Tahun 2016 Nomor 114, Tambahan Lembaran Negara Republik Indonesia Nomor 5888) sebagaimana telah diubah dengan Peraturan Pemerintah Nomor 72 Tahun 2019 tentang Perubahan Atas Peraturan Pemerintah Nomor 18 Tahun 2016 tentang Perangkat Daerah (Lembaran Negara Republik Indonesia Tahun 2019 Nomor 187, Tambahan Lembaran Negara Republik Indonesia Nomor 6402);
15. Peraturan Pemerintah Nomor 46 Tahun 2016 tentang Tata Cara Penyelenggaraan Kajian Lingkungan Hidup Strategis (Lembaran Negara Republik Indonesia Tahun 2016 Nomor 228, Tambahan Lembaran Negara Republik Indonesia Nomor 5941);
  16. Peraturan Pemerintah Nomor 17 Tahun 2017 tentang Sinkronisasi Proses perencanaan dan Penganggaran Pembangunan Nasional (Lembaran Negara Republik Indonesia Tahun 2017 Nomor 105, Tambahan Lembaran Negara Republik Indonesia Nomor 6056);
  17. Peraturan Pemerintah Nomor 38 Tahun 2017 tentang Inovasi Daerah (Lembaran Negara Republik Indonesia Tahun 2017 Nomor 206, Tambahan Lembaran Negara Republik Indonesia Nomor 6123);
  18. Peraturan Pemerintah Nomor 2 Tahun 2018 tentang Standar Pelayanan Minimal (Lembaran Negara Republik Indonesia tahun 2018 Nomor 2, Tambahan Lembaran Negara Republik Indonesia Nomor 6178);
  19. Peraturan Pemerintah Nomor 12 Tahun 2019 tentang Pengelolaan Keuangan Daerah (Lembaran Negara Republik Indonesia Tahun 2019 Nomor 42, Tambahan Lembaran Negara Republik Indonesia Nomor 6322);
  20. Peraturan Pemerintah Nomor 13 Tahun 2019 tentang Laporan Dan Evaluasi Penyelenggaraan Pemerintahan Daerah (Lembaran Negara Republik Indonesia Tahun 2019 Nomor 52, Tambahan Lembaran Negara Republik Indonesia Nomor 6323);
  21. Peraturan Pemerintah Pengganti Undang-Undang Nomor 1 Tahun 2020 tentang Kebijakan Keuangan Negara dan Stabilitas Sistem Keuangan Untuk Penanganan Pandemi Corona Virus Disease 2019 (Covid-19) dan/atau Dalam Rangka Menghadapi Ancaman yang Membahayakan Perekonomian Nasional dan/atau Stabilitas Sistem Keuangan (Lembaran Negara Republik Indonesia Tahun 2020 Nomor 87, Tambahan Lembaran Negara Republik Indonesia Nomor 6485);
  22. Peraturan Presiden Nomor 3 Tahun 2016 tentang Percepatan Pelaksanaan Proyek Strategis Nasional (Lembaran Negara Republik Indonesia Tahun 2016 Nomor 4) sebagaimana telah diubah beberapa kali terakhir dengan Peraturan Presiden Nomor 109 Tahun 2020 tentang Perubahan Ketiga Atas Peraturan Presiden Nomor 3 Tahun

- 2016 tentang Percepatan Pelaksanaan Proyek Strategis Nasional (Lembaran Negara Republik Indonesia Tahun 2020 Nomor 259);
23. Peraturan Presiden Nomor 59 Tahun 2017 tentang Pelaksanaan Pencapaian Tujuan Pembangunan Berkelanjutan (Lembaran Negara Republik Indonesia Tahun 2017 Nomor 136);
  24. Peraturan Presiden Nomor 39 Tahun 2019 tentang Satu Data Indonesia (Lembaran Negara Republik Indonesia Tahun 2019 Nomor 112);
  25. Peraturan Presiden Nomor 18 Tahun 2020 tentang Rencana Pembangunan Jangka Menengah Nasional Tahun 2020-2024 (Lembaran Negara Republik Indonesia Tahun 2020 Nomor 10);
  26. Peraturan Menteri Dalam Negeri Nomor 15 Tahun 2008 tentang Pedoman Umum Pelaksanaan Pengarusutamaan Gender Di Daerah, sebagaimana telah diubah dengan Peraturan Menteri Dalam Negeri Nomor 67 Tahun 2011 tentang Perubahan Atas Peraturan Menteri Dalam Negeri Nomor 15 Tahun 2008 tentang Pedoman Umum Pelaksanaan Pengarusutamaan Gender Di Daerah;
  27. Peraturan Menteri Dalam Negeri Nomor 86 Tahun 2017 tentang Tata Cara Perencanaan, Pengendalian Dan Evaluasi Pembangunan Daerah, Tata Cara Evaluasi Rancangan Peraturan Daerah Tentang Rencana Pembangunan Jangka Panjang Daerah Dan Rencana Pembangunan Jangka Menengah Daerah, Serta Tata Cara Perubahan Rencana Pembangunan Jangka Panjang Daerah, Rencana Pembangunan Jangka Menengah Daerah, Dan Rencana Kerja Pemerintah Daerah (Berita Negara Republik Indonesia Tahun 2017 Nomor 1312);
  28. Peraturan Menteri Dalam Negeri Nomor 137 Tahun 2017 tentang Kode Dan Data Wilayah Administrasi Pemerintahan (Berita Negara Republik Indonesia Tahun 2017 Nomor 1955);
  29. Peraturan Menteri Dalam Negeri Nomor 7 Tahun 2018 tentang Pembuatan Dan Pelaksanaan Kajian Lingkungan Hidup Strategis Dalam Penyusunan Rencana Pembangunan Jangka Menengah Daerah (Berita Negara Republik Indonesia Tahun 2018 Nomor 459);
  30. Peraturan Menteri Dalam Negeri Nomor 100 Tahun 2018 tentang Penerapan Standar Pelayanan Minimal (Berita Negara Republik Indonesia tahun 2018 Nomor 1540);
  31. Peraturan Menteri Dalam Negeri Nomor 70 Tahun 2019 tentang Sistem Informasi Pemerintahan Daerah (Berita Negara Republik Indonesia tahun 2019 Nomor 1114);
  32. Peraturan Menteri Dalam Negeri Nomor 90 Tahun 2019 tentang Klasifikasi, Kodefikasi, dan Nomenklatur Perencanaan Pembangunan dan Keuangan Daerah (Berita

- Negara Republik Indonesia tahun 2019 Nomor 1447);
33. Peraturan Menteri Dalam Negeri Nomor 18 Tahun 2020 tentang Peraturan Pelaksanaan Peraturan Pemerintah Nomor 13 Tahun 2019 tentang Laporan dan Evaluasi Penyelenggaraan Pemerintahan Daerah (Berita Negara Republik Indonesia tahun 2020 Nomor 288);
  34. Peraturan Menteri Dalam Negeri Nomor 20 Tahun 2020 tentang Percepatan Penanganan Corona Virus Disease 2019 di Lingkungan Pemerintah Daerah (Berita Negara Republik Indonesia Tahun 2020 Nomor 249);
  35. Peraturan Menteri Dalam Negeri Nomor 39 Tahun 2020 tentang Pengutamaan Penggunaan Alokasi Anggaran Untuk Kegiatan Tertentu, Perubahan Alokasi dan Penggunaan Anggaran Pendapatan dan Belanja Daerah (Berita Negara Republik Indonesia tahun 2020 Nomor 581);
  36. Peraturan Menteri Dalam Negeri Nomor 17 Tahun 2021 tentang Pedoman Penyusunan Rencana Kerja Pemerintah Daerah Tahun 2022;
  37. Peraturan Daerah Provinsi Sulawesi Selatan Nomor 10 Tahun 2008 tentang Rencana Pembangunan Jangka Panjang Daerah Provinsi Sulawesi Selatan Tahun 2008-2028 (Lembaran Daerah Provinsi Sulawesi Selatan Tahun 2008 Nomor 10, Tambahan lembaran Daerah Provinsi Sulawesi Selatan Nomor 243), sebagaimana telah diubah dengan Peraturan Daerah Provinsi Sulawesi Selatan Nomor 7 Tahun 2015 tentang Perubahan Atas Peraturan Daerah Provinsi Sulawesi Selatan Nomor 10 Tahun 2008 Tentang Rencana Pembangunan Jangka Panjang Daerah Provinsi Sulawesi Selatan 2008-2028 (Lembaran Daerah Provinsi Sulawesi Selatan Tahun 2015 Nomor 7, Tambahan lembaran Daerah Provinsi Sulawesi Selatan Nomor 283);
  38. Peraturan Daerah Provinsi Sulawesi Selatan Nomor 1 Tahun 2016 tentang Pengarusutamaan Gender Dalam Pembangunan Daerah (Lembaran Daerah Provinsi Sulawesi Selatan Tahun 2016 Nomor 1, Tambahan Lembaran Daerah Provinsi Sulawesi Selatan Nomor 286);
  39. Peraturan Daerah Provinsi Sulawesi Selatan Nomor 5 Tahun 2016 tentang Perlindungan dan Pelayanan Bagi Penyandang Disabilitas (Lembaran Daerah Provinsi Sulawesi Selatan Tahun 2016 Nomor 5, Tambahan Lembaran Daerah Provinsi Sulawesi Selatan Nomor 289);
  40. Peraturan Daerah Provinsi Sulawesi Selatan Nomor 1 Tahun 2021 tentang Perubahan Atas Peraturan Daerah Provinsi Sulawesi Selatan Nomor 1 Tahun 2019 tentang Rencana Pembangunan Jangka Menengah Daerah Tahun 2018-2023 (Lembaran Daerah Provinsi Sulawesi Selatan Tahun 2019 Nomor 1, Tambahan Lembaran Daerah Provinsi Sulawesi Selatan Nomor 314);
  41. Peraturan Gubernur Provinsi Sulawesi Selatan Nomor 24

Tahun 2021 tentang Rencana Kerja Pemerintah Daerah Provinsi Sulawesi Selatan Tahun 2022 (Berita Daerah Provinsi Sulawesi Selatan Tahun 2021 Nomor 24).

42. Peraturan Daerah Kabupaten Maros Nomor 13 Tahun 2003 tentang Perencanaan Pembangunan Berbasis Masyarakat (Lembaran Daerah Kabupaten Maros Tahun 2003 Nomor 27);
43. Peraturan Daerah Kabupaten Maros Nomor 02 Tahun 2007 tentang Rencana Pembangunan Jangka Panjang Daerah Kabupaten Maros Tahun 2005-2025 (Lembaran Daerah Kabupaten Maros Tahun 2007 Nomor 02);
44. Peraturan Daerah Kabupaten Maros Nomor 2 Tahun 2015 tentang Perencanaan dan Penganggaran Pembangunan Terpadu Kabupaten Maros (Lembaran Daerah Kabupaten Maros Tahun 2015 Nomor 2);
45. Peraturan Daerah Kabupaten Maros Nomor 7 Tahun 2016 tentang Pembentukan dan Susunan Perangkat Daerah (Lembaran Daerah Kabupaten Maros Tahun 2016 Nomor 7), sebagaimana telah diubah dengan Peraturan Daerah Kabupaten Maros Nomor 3 Tahun 2019 tentang Perubahan Atas Peraturan Daerah Kabupaten Maros Nomor 7 Tahun 2016 tentang Pembentukan dan Susunan Perangkat Daerah (Lembaran Daerah Kabupaten Maros Tahun 2019 Nomor 3);
46. Peraturan Daerah Kabupaten Maros Nomor 14 Tahun 2016 tentang Sistem Penyelenggaraan Pendidikan (Lembaran Daerah Kabupaten Maros Tahun 2016 Nomor 14);
47. Peraturan Daerah Kabupaten Maros Nomor 1 Tahun 2018 tentang Pengarusutamaan Gender (Lembaran Daerah Kabupaten Maros Tahun 2018 Nomor 1, Tambahan Lembaran Daerah Kabupaten Maros Nomor 1);
48. Peraturan Daerah Kabupaten Maros Nomor 8 Tahun 2019 tentang Sistem Perlindungan Anak (Lembaran Daerah Kabupaten Maros Tahun 2019 Nomor 8, Tambahan Lembaran Daerah Kabupaten Maros Nomor 1);
49. Peraturan Daerah Kabupaten Maros Nomor 9 Tahun 2019 tentang Perlindungan Perempuan (Lembaran Daerah Kabupaten Maros Tahun 2019 Nomor 9, Tambahan Lembaran Daerah Kabupaten Maros Nomor 2).

- Memperhatikan:
1. Instruksi Menteri Dalam Negeri Nomor 2 Tahun 2020 tentang Menjaga Ketahanan Pangan Nasional pada Saat Tanggap Darurat Corona Virus Disease 2019 (Covid-19);
  2. Keputusan Menteri Dalam Negeri Nomor 050-3708 Tahun 2020 tentang Hasil Verifikasi dan Validasi Pemutakhiran Klasifikasi, Kodefikasi dan Nomenklatur Perencanaan Pembangunan dan Keuangan Daerah.

## **M E M U T U S K A N :**

**Menetapkan: PERATURAN BUPATI TENTANG RENCANA KERJA  
PEMERINTAH DAERAH KABUPATEN MAROS TAHUN 2022.**

### **BAB I KETENTUAN UMUM**

#### **Pasal 1**

Dalam Peraturan Bupati ini yang dimaksud dengan:

1. Daerah adalah Kabupaten Maros.
2. Pemerintah Daerah adalah Bupati sebagai unsur penyelenggara pemerintahan daerah yang memimpin pelaksanaan urusan pemerintahan yang menjadi kewenangan daerah otonom.
3. Bupati adalah Bupati Maros.
4. Perangkat Daerah adalah unsur pembantu Bupati dan Dewan Perwakilan Rakyat Daerah dalam penyelenggaraan urusan pemerintahan yang menjadi kewenangan daerah.
5. Badan Perencanaan Pembangunan Daerah yang selanjutnya disebut BAPPEDA adalah Badan Perencanaan Pembangunan Daerah Kabupaten Maros.
6. Kepala BAPPEDA adalah Kepala BAPPEDA Kabupaten Maros.
7. Rencana Pembangunan Jangka Menengah Daerah yang selanjutnya disingkat RPJMD adalah dokumen perencanaan pembangunan daerah untuk periode 5 (lima) tahun.
8. Rencana Kerja Pemerintah Daerah Tahun 2022 yang selanjutnya disebut RKPD Tahun 2022 adalah dokumen perencanaan pembangunan daerah untuk periode 1 (satu) tahun.
9. Rencana Strategis Perangkat Daerah yang selanjutnya disebut Renstra-Perangkat Daerah adalah dokumen perencanaan Perangkat Daerah untuk periode 5 (lima) tahun.
10. Rencana Kerja Perangkat Daerah yang selanjutnya disebut Renja-Perangkat Daerah adalah dokumen perencanaan Perangkat Daerah untuk periode 1 (satu) tahun.
11. Anggaran Pendapatan dan Belanja Daerah yang selanjutnya disingkat APBD adalah rencana keuangan tahunan pemerintahan daerah yang dibahas dan disetujui bersama oleh pemerintah daerah dan DPRD dan ditetapkan dengan Peraturan Daerah.
12. Kebijakan Umum APBD yang selanjutnya disebut KUA adalah dokumen yang memuat kebijakan bidang pendapatan, belanja dan pembiayaan serta asumsi yang mendasarinya untuk periode 1 (satu) tahun.
13. Prioritas dan Plafon Anggaran Sementara yang selanjutnya disingkat PPAS adalah rancangan program prioritas dan patokan batas maksimal anggaran yang diberikan kepada Perangkat Daerah untuk setiap program sebagai acuan dalam penyusunan RKA-Perangkat Daerah sebelum disepakati dengan Dewan Perwakilan Rakyat Daerah.
14. Rencana Kerja dan Anggaran Satuan Kerja Perangkat Daerah yang selanjutnya disebut RKA-Perangkat Daerah adalah dokumen perencanaan dan penganggaran yang berisi rencana pendapatan, rencana belanja program dan kegiatan Perangkat Daerah serta rencana pembiayaan sebagai dasar penyusunan APBD.



15. Rencana Anggaran Pendapatan dan Belanja Daerah yang selanjutnya disingkat RAPBD adalah rencana keuangan tahunan pemerintahan daerah untuk periode 1 (satu) tahun.
16. Peraturan Daerah yang selanjutnya disebut Perda adalah Peraturan Perundang-undangan yang dibentuk oleh Dewan Perwakilan Rakyat Daerah dengan persetujuan bersama Bupati.

## **BAB II MAKSUD, TUJUAN DAN FUNGSI RKPD**

### **Pasal 2**

- (1) RKPD Tahun 2022 adalah Dokumen Perencanaan Daerah untuk periode 1 (satu) tahun, dimulai pada tanggal 1 Januari 2021 dan berakhir pada tanggal 31 Desember 2021.
- (2) RKPD Tahun 2022 sebagaimana dimaksud pada ayat (1) dimaksudkan sebagai penjabaran dari RPJMD Kabupaten Maros Tahun 2021-2026 yang memuat rancangan kerangka ekonomi daerah, kerangka arah kebijakan pengelolaan keuangan daerah, program prioritas pembangunan daerah, sasaran pembangunan daerah pada Tahun 2022, rencana kerja dan pendanaannya yang bersifat indikatif, baik yang dilaksanakan langsung oleh Pemerintah Daerah maupun yang ditempuh dengan mendorong partisipasi masyarakat.
- (3) RKPD Tahun 2022 sebagaimana dimaksud pada ayat (1) bertujuan untuk menciptakan sinergitas pelaksanaan pembangunan daerah antar wilayah, antar sektor pembangunan dan mewujudkan efisiensi alokasi sumber daya dalam pembangunan daerah.
- (4) RKPD Tahun 2022 sebagaimana dimaksud pada ayat (2), berfungsi sebagai:
  - a. pedoman dalam penyusunan Renja-Perangkat Daerah Tahun 2022; dan
  - b. pedoman dalam rangka penyusunan KUA, PPAS dan RAPBD Tahun 2022.

### **Pasal 3**

Dalam penyusunan Renja-Perangkat Daerah Tahun 2022 sebagaimana dimaksud dalam Pasal 2 ayat (4) huruf a, Perangkat Daerah menggunakan RKPD Tahun 2022 untuk:

- a. menyusun Rancangan Akhir Renja-Perangkat Daerah; dan
- b. sebagai bahan untuk penyusunan pra RKA-Perangkat Daerah.

### **Pasal 4**

Kepala Bappeda melakukan penelaahan rancangan akhir Renja-Perangkat Daerah mengenai kesesuaiannya dengan RKPD, Renstra Perangkat Daerah serta tugas pokok dan fungsi Perangkat Daerah.

## **BAB III KAIDAH RKPD**

### **Pasal 5**

- Kaidah-kaidah pelaksanaan RKPD Tahun 2022 sebagai berikut:
- a. dalam rangka pengendalian pelaksanaan rencana pembangunan, kepala Perangkat Daerah melakukan pemantauan/pengendalian secara internal di Perangkat Daerah masing-masing;

- b. Kepala Bappeda menghimpun dan menganalisis hasil pelaksanaan rencana pembangunan dari masing-masing Perangkat Daerah;
- c. Kepala Bappeda melakukan evaluasi kinerja pelaksanaan rencana pembangunan tahun sebelumnya; dan
- d. hasil evaluasi kinerja sebagaimana dimaksud pada huruf c, menjadi bahan bagi penyusunan RKPD tahun yang akan datang.

**BAB IV  
PERUBAHAN RKPD**

**Pasal 6**

- (1) RKPD dapat diubah dalam hal tidak sesuai dengan perkembangan keadaan dalam tahun berjalan.
- (2) Perkembangan keadaan dalam tahun berjalan sebagaimana dimaksud pada ayat (1), yaitu:
  - a. perkembangan yang tidak sesuai dengan kerangka pendanaan dan rencana program dan kegiatan prioritas daerah;
  - b. keadaan yang menyebabkan saldo anggaran lebih tahun anggaran sebelumnya harus digunakan untuk tahun berjalan; dan/atau
  - c. keadaan darurat dan keadaan luar biasa sebagaimana ditetapkan dalam Peraturan Perundang-undangan.

**Pasal 7**

Perubahan RKPD sebagaimana dimaksud dalam Pasal 6 ditetapkan dengan Peraturan Bupati.

**Pasal 8**

Uraian lebih lanjut mengenai dokumen RKPD Tahun 2022 tercantum dalam Lampiran yang merupakan bagian tidak terpisahkan dari Peraturan Bupati ini.

**BAB V  
KETENTUAN PENUTUP**

**Pasal 9**

Peraturan Bupati ini mulai berlaku pada tanggal diundangkan.


Agar setiap orang mengetahuinya, memerintahkan pengundangan Peraturan Bupati ini dengan penempatannya dalam Berita Daerah Kabupaten Maros.

Ditetapkan di Maros  
pada tanggal : 25 Juni 2021  
**BUPATI MAROS,**

  
**A. S. CHAIDIR SYAM**

Diundangkan di Maros  
pada tanggal : 25 ~~Juni~~ **Juli** 2021

**SEKRETARIS DAERAH**

  
**A. DAVIED SYAMSUDDIN**

BERITA DAERAH KABUPATEN MAROS TAHUN 2021 NOMOR : 45

Lampiran : Peraturan Bupati Maros  
 Nomor : 45 Tahun 2021  
 Tanggal : 25 Juni 2021  
 Tentang : Rencana Kerja Pemerintah Daerah Kabupaten Maros Tahun 2022

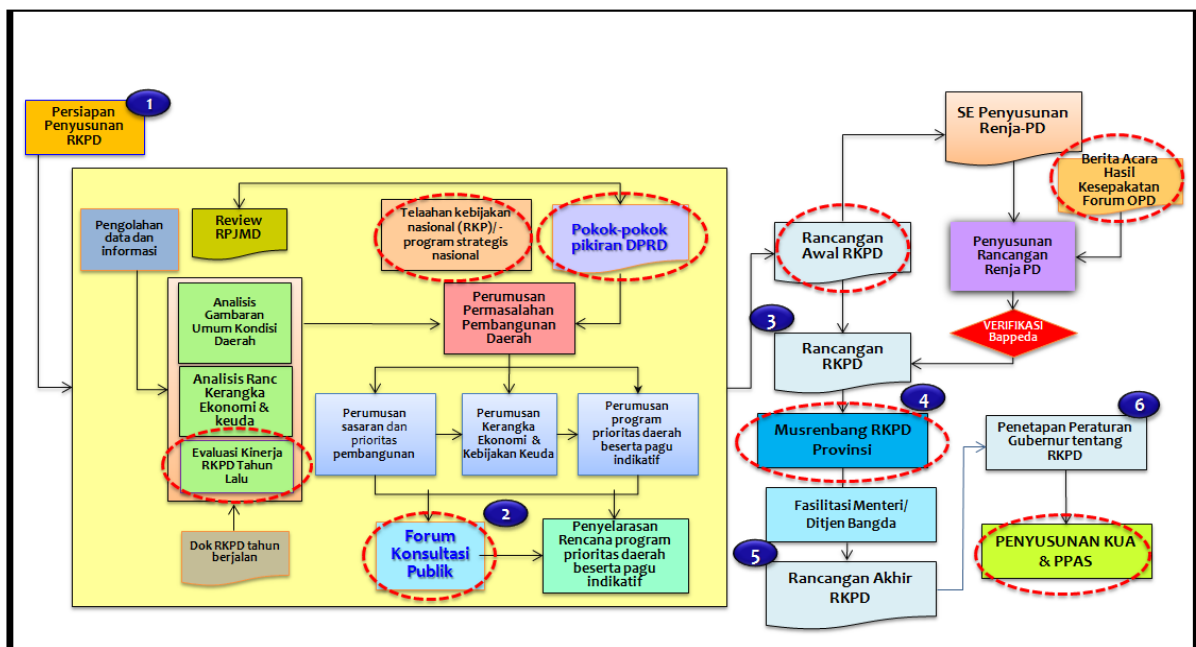
**BAB I  
 PENDAHULUAN**

**1.1 Latar Belakang**

Undang-Undang Nomor 25 Tahun 2004 tentang Sistem Perencanaan Pembangunan Nasional dan Undang-Undang Nomor 23 Tahun 2015 tentang Pemerintahan Daerah mengamanahkan Pemerintah Daerah untuk menyusun perencanaan pembangunan daerah sebagai satu kesatuan pembangunan nasional dalam rangka penyelenggaraan pemerintahan. Perencanaan pembangunan daerah adalah suatu proses untuk menentukan kebijakan masa depan, melalui urutan pilihan, yang melibatkan berbagai unsur pemangku kepentingan, guna pemanfaatan dan pengalokasian sumber daya yang ada dalam jangka waktu tertentu di daerah. Perencanaan pembangunan daerah tersebut meliputi RPJPD untuk jangka waktu 20 tahun, RPJMD untuk jangka waktu 5 tahun dan RKPD untuk jangka waktu 1 tahun.

RKPD merupakan dokumen perencanaan pembangunan tahunan daerah yang disusun untuk menjamin keterkaitan dan konsistensi antara perencanaan, penganggaran, pelaksanaan dan pengawasan serta merupakan bagian yang tidak terpisahkan dalam tahapan penyusunan perencanaan pembangunan sampai penyusunan anggaran. Berdasarkan ketentuan pasal 16 ayat (1) Permendagri 86 Tahun 2017 RKPD Kabupaten Maros disusun dengan beberapa tahapan yaitu: 1) Persiapan penyusunan; 2) Penyusunan Rancangan Awal; 3) Penyusunan Rancangan; 4) Pelaksanaan Musrenbang; 5) Perumusan Rancangan Akhir; 6) Penetapan. Bagan alir penyusunan RKPD dapat dilihat pada gambar berikut ini:

**Gambar I.1 Tahapan Penyusunan RKPD**



Sumber : Permendagri Nomor 86 Tahun 2017

Proses penyusunan RKPD Kabupaten Maros Tahun 2022 dilakukan melalui beberapa pendekatan yaitu:

1. *Teknokratik*, yaitu pendekatan perencanaan yang mengedepankan pengetahuan, ilmu dan teknologi. Hal ini ditunjukkan oleh diundangnya beberapa akademisi dan praktisi pembangunan pada Forum Konsultasi Publik Ranwal RKPD 2022 pada bulan Januari 2021.
2. *Partisipatif*, yaitu pendekatan perencanaan yang dilaksanakan dengan melibatkan berbagai pemangku kepentingan.
3. *Politik*, yaitu pendekatan perencanaan yang mengakomodasi kepentingan-kepentingan politik dalam pelaksanaan pembangunan melalui penelaahan pokok-pokok pikiran DPRD Kabupaten Maros dalam RKPD Kabupaten Maros.
4. *Top Down*, yaitu pendekatan yang memperhatikan program-program prioritas dan kebijakan pemerintah pusat dan daerah. Hal ini ditunjukkan oleh konsistensi penyusunan RKPD yang mengacu kepada RKPD Provinsi Sulawesi Selatan dan Rencana Kerja Pemerintah (RKP), dan *Bottom-up*, yaitu pendekatan perencanaan yang mengakomodasi kebutuhan-kebutuhan masyarakat yang disampaikan melalui Musrenbang Desa/Kelurahan. Musrenbang Kecamatan, Forum Perangkat Daerah dan Musrenbang Kabupaten. Pelaksanaan musrenbang dimulai sejak Bulan Januari Tahun 2020, dengan rekapitulasi hasil prioritas usulan dari setiap tahapan yang mengerucut sampai dengan Acara Musrenbang RKPD Tingkat Kabupaten Maros yang dilaksanakan pada bulan Maret 2021. Selain itu, pada tanggal 15 Maret 2021 diselenggarakan pula Musrenbang Khusus Perempuan, Anak dan Penyandang Disabilitas guna memenuhi hak-hak atau aspirasi mereka dalam perencanaan pembangunan.

Berdasarkan Surat Edaran Menteri Dalam Negeri Nomor 640/16/SJ tanggal 4 Januari 2021 tentang Penyusunan Dokumen Perencanaan Pembangunan Daerah Pasca Pemilihan Kepala Daerah Serentak Tahun 2020, RKPD Kabupaten Maros Tahun 2022 disusun dengan mengacu kepada RPJPD Kabupaten Maros Tahun 2005-2025 serta memperhatikan RPJMD Provinsi Sulawesi Selatan Tahun 2018-2023, RKPD Provinsi Sulawesi Selatan Tahun 2022 dan RKP Tahun 2022 serta mempertimbangkan visi, misi dan program kepala daerah terpilih hasil pemilihan Kepala Daerah Tahun 2020.

Selain itu, adanya wabah nasional dan dunia berupa pandemi COVID-19 yang berdampak terpuruknya kondisi ekonomi dunia, nasional dan daerah serta ancaman korban jiwa yang semakin banyak. Oleh karena itu, dalam penyusunan RKPD Kabupaten Maros Tahun 2022 dipandang perlu untuk melihat dampak sosial dan ekonomi akibat COVID-19 serta berbagai regulasi atau kebijakan-kebijakan lainnya yang terkait dengan penanggulangan COVID-19 khususnya dalam program Pemulihan Ekonomi Nasional.

Capaian kinerja ekonomi makro Kabupaten Maros Tahun 2020 dalam hal ini pertumbuhan ekonomi berkontraksi yaitu -10,87 persen. Tingkat Kemiskinan 9,74 % menurun dibanding tahun sebelumnya. Tingkat Pengangguran Terbuka sebesar 6,28 persen, mengalami peningkatan dari tahun sebelumnya. IPM Kabupaten Maros sebesar 69,86 poin mengalami peningkatan secara signifikan dari tahun ke tahun. Inflasi 2,13 persen, Gini Rasio 0,368 persen. PDRB Perkapita Kabupaten Maros sebesar 47,53 juta rupiah, mengalami penurunan dari tahun sebelumnya.

Untuk capaian Tujuan Pembangunan Berkelanjutan (SDGs) Kabupaten Maros telah melaksanakan 16 tujuan yang terbagi dalam 196 indikator dari 220 indikator TPB yang menjadi kewenangan kabupaten yaitu 43 % indikator sudah dilaksanakan dan sudah mencapai target nasional (87 indikator); 24 % indikator yang sudah dilaksanakan dan belum mencapai target nasional (49 indikator); 3 % indikator yang belum dilaksanakan dan belum mencapai target

nasional (5 indikator); 30 % indikator yang belum memiliki data (60 indikator). Indikator-indikator yang belum tercapai akan menjadi prioritas kebijakan pemerintah dalam RPJMD Kabupaten Maros Tahun 2021-2026.

Rencana Kerja Pemerintah Daerah (RKPD) Kabupaten Maros Tahun 2022 disusun untuk menjamin keterkaitan dan konsistensi antara perencanaan, penganggaran dan pengawasan serta merupakan bagian yang tidak terpisahkan dengan dokumen lainnya. Keterkaitan dan konsistensi yang dimaksud ditunjukkan oleh kebijakan, program dan kegiatan antar dokumen yang tidak saling bertentangan, namun selaras dan sinergis satu sama lain. RKPD Kabupaten Maros Tahun 2022 menjadi acuan bagi perangkat daerah untuk menyusun Rencana Kerja (Renja-PD) Tahun 2022 dengan tetap menpedomani Renstra PD. Kemudian Renja-PD menjadi pedoman dalam penyusunan RKA-PD. Selanjutnya RKPD Kabupaten Maros Tahun 2022 menjadi pedoman dalam penyusunan Kebijakan Umum APBD (KUA) serta Prioritas dan Plafon Anggaran Sementara (PPAS) dalam rangka penyusunan Rancangan Anggaran Pendapatan dan Belanja Daerah (RAPBD) Kabupaten Maros Tahun 2022.

### 1.2 Dasar Hukum Penyusunan

Adapun dasar hukum penyusunan RKPD Kabupaten Maros Tahun 2022 sebagai berikut:

1. Pasal 18 ayat (6) Undang-Undang Dasar Negara Republik Indonesia Tahun 1945;
2. Undang-Undang Nomor 29 Tahun 1959 tentang Pembentukan Daerah-daerah Tingkat II di Sulawesi (Lembaran Negara Republik Indonesia Tahun 1959 Nomor 74, Tambahan Lembaran Negara Republik Indonesia Nomor 1822);
3. Undang-Undang Nomor 17 Tahun 2003 tentang Keuangan Negara (Lembaran Negara Republik Indonesia Tahun 2003 Nomor 47, Tambahan Lembaran Negara Republik Indonesia Nomor 4286);
4. Undang-Undang Nomor 1 Tahun 2004 tentang Perbendaharaan Negara (Lembaran Negara Republik Indonesia Tahun 2004 Nomor 5, Tambahan Lembaran Negara Republik Indonesia Nomor 4355);
5. Undang-Undang Nomor 25 Tahun 2004 tentang Sistem Perencanaan Pembangunan Nasional (Lembaran Negara Republik Indonesia Tahun 2004 Nomor 104, Tambahan Lembaran Negara Republik Indonesia Nomor 4421);
6. Undang-Undang Nomor 33 Tahun 2004 tentang Perimbangan Keuangan antara Pemerintah Pusat dan Pemerintahan Daerah (Lembaran Negara Republik Indonesia Tahun 2004 Nomor 126, Tambahan Lembaran Negara Republik Indonesia Nomor 4438);
7. Undang-Undang Nomor 26 Tahun 2007 tentang Penataan Ruang (Lembaran Negara Republik Indonesia Tahun 2007 Nomor 68), sebagaimana telah diubah dengan Undang-Undang Nomor 11 Tahun 2020 tentang Cipta Kerja (Lembaran Negara Republik Indonesia Tahun 2020 Nomor 245, Tambahan Lembaran Negara Republik Indonesia Nomor 6573);
8. Undang-Undang Nomor 14 Tahun 2008 tentang Keterbukaan Informasi Publik (Lembaran Negara Republik Indonesia Tahun 2008 Nomor 61, Tambahan Lembaran Negara Republik Indonesia Nomor 4846);
9. Undang-Undang Nomor 28 Tahun 2009 tentang Pajak Daerah dan Retribusi Daerah (Lembaran Negara Republik Indonesia Tahun 2009 Nomor 130, Tambahan Lembaran Negara Republik Indonesia Nomor 5049);
10. Undang-Undang Nomor 32 Tahun 2009 tentang Perlindungan dan Pengelolaan Lingkungan Hidup (Lembaran Negara Republik Indonesia Tahun 2009 Nomor 140, Tambahan Negara Republik Indonesia Nomor 5059), sebagaimana telah diubah dengan

- Undang-Undang Nomor 11 Tahun 2020 tentang Cipta Kerja (Lembaran Negara Republik Indonesia Tahun 2020 Nomor 245, Tambahan Lembaran Negara Republik Indonesia Nomor 6573);
11. Undang-Undang Nomor 39 Tahun 2009 tentang Kawasan Ekonomi Khusus (Lembaran Negara Republik Indonesia Tahun 2009 Nomor 147 Tambahan Lembaran Negara Republik Indonesia Nomor 5066), sebagaimana telah diubah dengan Undang-Undang Nomor 11 Tahun 2020 tentang Cipta Kerja (Lembaran Negara Republik Indonesia Tahun 2020 Nomor 245, Tambahan Lembaran Negara Republik Indonesia Nomor 6573);
  12. Undang-Undang Nomor 6 Tahun 2014 tentang Desa (Lembaran Negara Republik Indonesia Tahun 2014 Nomor 7, Tambahan Lembaran Negara Republik Indonesia Nomor 5495), sebagaimana telah diubah dengan Undang-Undang Nomor 11 Tahun 2020 tentang Cipta Kerja (Lembaran Negara Republik Indonesia Tahun 2020 Nomor 245, Tambahan Lembaran Negara Republik Indonesia Nomor 6573);
  13. Undang-Undang Nomor 12 Tahun 2011 tentang Pembentukan Peraturan Perundang-undangan (Lembaran Negara Republik Indonesia Tahun 2011 Nomor 82, Tambahan Lembaran Negara Republik Indonesia Nomor 5234), sebagaimana telah diubah dengan Undang-Undang Nomor 15 Tahun 2019 tentang Perubahan Atas Undang-Undang Nomor 12 Tahun 2011 tentang Pembentukan Peraturan Perundang-undangan (Lembaran Negara Republik Indonesia Tahun 2019 Nomor 183, Tambahan Lembaran Negara Republik Indonesia Nomor 6398);
  14. Undang-Undang Nomor 23 Tahun 2014 tentang Pemerintahan Daerah (Lembaran Negara Republik Indonesia Tahun 2014 Nomor 244, Tambahan Lembaran Negara Republik Indonesia Nomor 5587), sebagaimana telah diubah beberapa kali terakhir dengan Undang-Undang Nomor 11 Tahun 2020 tentang Cipta Kerja (Lembaran Negara Republik Indonesia Tahun 2020 Nomor 245, Tambahan Lembaran Negara Republik Indonesia Nomor 6573);
  15. Undang-Undang Nomor 2 Tahun 2020 tentang Penetapan Peraturan Pemerintah Pengganti Undang-Undang Nomor 1 Tahun 2020 tentang Kebijakan Keuangan Negara dan Stabilitas Sistem Keuangan untuk Penanganan Pandemi Corona Virus Disease 2019 (Covid-19) dan/atau Dalam Rangka Menghadapi Ancaman yang Membahayakan Perekonomian Nasional dan/atau Stabilitas Sistem Keuangan Menjadi Undang-Undang (Lembaran Negara Republik Indonesia Tahun 2020 Nomor 134, Tambahan Lembaran Negara Republik Indonesia Nomor 6516);
  16. Peraturan Pemerintah Nomor 18 Tahun 2016 tentang Perangkat Daerah (Lembaran Negara Republik Indonesia Tahun 2016 Nomor 114, Tambahan Lembaran Negara Republik Indonesia Nomor 5886), sebagaimana telah diubah dengan Peraturan Pemerintah Nomor 72 Tahun 2019 tentang Perubahan Atas Peraturan Pemerintah Nomor 18 Tahun 2016 tentang Perangkat Daerah (Lembaran Negara Republik Indonesia Tahun 2019 Nomor 187, Tambahan Lembaran Negara Republik Indonesia Nomor 6402);
  17. Peraturan Pemerintah Nomor 46 Tahun 2016 tentang Tata Cara Penyelenggaraan Kajian Lingkungan Hidup Strategis (Lembaran Negara Republik Indonesia Tahun 2016 Nomor 228, Tambahan Lembaran Negara Republik Indonesia Nomor 5941);
  18. Peraturan Pemerintah Nomor 26 Tahun 2008 tentang Rencana Tata Ruang Wilayah Nasional (Lembaran Negara Republik Indonesia Tahun 2008 Nomor 48, Tambahan Lembaran Negara Republik Indonesia Nomor 4833), sebagaimana telah diubah Peraturan Pemerintah Nomor 13 Tahun 2017 tentang Perubahan Atas Peraturan Pemerintah Nomor 26 Tahun 2008 Tentang Rencana Tata Ruang Wilayah Nasional (Lembaran Negara

- Republik Indonesia Tahun 2017 Nomor 77, Tambahan Lembaran Negara Republik Indonesia Nomor 6042);
19. Peraturan Pemerintah Nomor 17 Tahun 2017 tentang Sinkronisasi Proses Perencanaan dan Penganggaran Pembangunan Nasional (Lembaran Negara Republik Indonesia Tahun 2017 Nomor 105, Tambahan Lembaran Negara Republik Indonesia Nomor 6056);
  20. Peraturan Pemerintah Nomor 38 Tahun 2017 tentang Inovasi Daerah (Lembaran Negara Republik Indonesia Tahun 2017 Nomor 206, Tambahan Lembaran Negara Republik Indonesia Nomor 6123);
  21. Peraturan Pemerintah Nomor 2 Tahun 2018 tentang Standar Pelayanan Minimal (Lembaran Negara Republik Indonesia Tahun 2018 Nomor 2 Tambahan Lembaran Negara Republik Indonesia Nomor 6178);
  22. Peraturan Pemerintah Nomor 12 Tahun 2019 tentang Pengelolaan Keuangan Daerah (Lembaran Negara Republik Indonesia Tahun 2019 Nomor 42 Tambahan Lembaran Negara Republik Indonesia Nomor 6322);
  23. Peraturan Pemerintah Nomor 13 Tahun 2019 tentang Laporan dan Evaluasi Penyelenggaraan Pemerintahan Daerah (Lembaran Negara Republik Indonesia Tahun 2019 Nomor 52, Tambahan Lembaran Negara Republik Indonesia Nomor 6323);
  24. Peraturan Pemerintah Nomor 21 Tahun 2021 tentang Penyelenggaraan Penataan Ruang (Lembaran Negara Republik Indonesia Tahun 2021 Nomor 31, Tambahan Lembaran Negara Republik Indonesia Nomor 6633);
  25. Peraturan Presiden Nomor 3 Tahun 2016 tentang Percepatan Pelaksanaan Proyek Strategis Nasional (Lembaran Negara Republik Indonesia Tahun 2016 Nomor 4), sebagaimana telah diubah beberapa kali terakhir dengan Peraturan Presiden Nomor 109 Tahun 2020 tentang Perubahan Ketiga Atas Peraturan Presiden Nomor 3 Tahun 2016 tentang Percepatan Pelaksanaan Proyek Strategis Nasional (Lembaran Negara Republik Indonesia Tahun 2020 Nomor 259);
  26. Peraturan Presiden Nomor 59 Tahun 2017 tentang Pelaksanaan Pencapaian Tujuan Pembangunan Berkelanjutan (Lembaran Negara Republik Indonesia Tahun 2017 Nomor 136);
  27. Peraturan Presiden Nomor 86 Tahun 2018 tentang Reforma Agraria (Lembaran Negara Republik Indonesia Tahun 2018 Nomor 172);
  28. Peraturan Presiden Nomor 39 Tahun 2019 tentang Satu Data Indonesia (Lembaran Negara Republik Indonesia Tahun 2019 Nomor 112);
  29. Peraturan Presiden Nomor 18 Tahun 2020 tentang Rencana Pembangunan Jangka Menengah Nasional Tahun 2020-2024 (Lembaran Negara Republik Indonesia Tahun 2020 Nomor 10);
  30. Peraturan Menteri Dalam Negeri Nomor 15 Tahun 2008 tentang Pedoman Umum Pelaksanaan Pengarusutamaan Gender di Daerah, sebagaimana telah diubah dengan Peraturan Menteri Dalam Negeri Nomor 67 Tahun 2021 tentang Perubahan Atas Peraturan Menteri Nomor 15 Tahun 2008 tentang Pedoman Umum Pelaksanaan Pengarusutamaan Gender di Daerah (Berita Negara Republik Indonesia Tahun 2011 Nomor 927);
  31. Peraturan Menteri Dalam Negeri Nomor 80 Tahun 2015 tentang Pembentukan Produk Hukum Daerah (Berita Negara Republik Indonesia Tahun 2015 Nomor 2036), sebagaimana telah diubah dengan Peraturan Menteri Dalam Negeri Nomor 120 Tahun 2018 tentang Perubahan Atas Peraturan Menteri Dalam Negeri Nomor 80 Tahun 2015

- tentang Pembentukan Produk Hukum Daerah (Berita Negara Republik Indonesia Tahun 2018 Nomor 157);
32. Peraturan Menteri Dalam Negeri Nomor 86 Tahun 2017 tentang Tata Cara Pelaksanaan, Pengendalian dan Evaluasi Pembangunan Daerah, Tata Cara Evaluasi Rancangan Peraturan Daerah Tentang Rencana Pembangunan Jangka Panjang Daerah, Rencana Pembangunan Jangka Menengah Daerah dan Rencana Kerja Pemerintah Daerah (Berita Negara Republik Indonesia Tahun 2017 Nomor 1312);
  33. Peraturan Menteri Dalam Negeri Nomor 137 Tahun 2017 tentang Kode dan Data Wilayah Administrasi Pemerintahan (Berita Negara Republik Indonesia Tahun 2017 Nomor 1955), sebagaimana telah diubah dengan Peraturan Menteri Dalam Negeri Nomor 72 Tahun 2019 tentang Perubahan Atas Peraturan Menteri Dalam Negeri Nomor 137 Tahun 2017 tentang Kode dan Data Wilayah Administrasi Pemerintahan (Berita Negara Republik Indonesia Tahun 2019 Nomor 1327);
  34. Peraturan Menteri Dalam Negeri Nomor 7 Tahun 2018 tentang Pembuatan dan Pelaksanaan Kajian Lingkungan Hidup Strategis Dalam Penyusunan Rencana Pembangunan Jangka Menengah Daerah (Berita Negara Republik Indonesia Tahun 2018 Nomor 459);
  35. Peraturan Menteri Dalam Negeri Nomor 100 Tahun 2018 tentang Penerapan Standar Pelayanan Minimal (Berita Negara Republik Indonesia Tahun 2018 Nomor 1540);
  36. Peraturan Menteri Dalam Negeri Nomor 70 Tahun 2019 tentang Sistem Informasi Pemerintahan Daerah (Berita Negara Republik Indonesia Tahun 2019 Nomor 1114);
  37. Peraturan Menteri Dalam Negeri Nomor 90 Tahun 2019 tentang Klasifikasi, kodifikasi dan Nomenklatur Perencanaan Pembangunan dan Keuangan Daerah (Berita Negara Republik Indonesia Tahun 2019 Nomor 1447);
  38. Peraturan Menteri Dalam Negeri Nomor 18 Tahun 2020 tentang Peraturan Pelaksanaan Peraturan Pemerintah Nomor 13 Tahun 2019 tentang Laporan dan Evaluasi Penyelenggaraan Pemerintahan Daerah (Berita Negara Republik Indonesia Tahun 2020 Nomor 288);
  39. Peraturan Menteri Dalam Negeri Nomor 20 Tahun 2020 tentang Percepatan Penanganan Corona Virus Disease 2019 di Lingkungan Pemerintah Daerah (Berita Negara Republik Indonesia Tahun 2020 Nomor 249);
  40. Peraturan Menteri Dalam Negeri Nomor 39 Tahun 2020 tentang Pengutamaan Penggunaan Alokasi Anggaran untuk Kegiatan Tertentu, Perubahan Alokasi dan Penggunaan Anggaran Pendapatan dan Belanja Daerah (Berita Negara Republik Indonesia Tahun 2020 Nomor 581);
  41. Peraturan Menteri Dalam Negeri Nomor 77 Tahun 2020 tentang Pedoman Teknis Pengelolaan Keuangan Daerah (Berita Negara Republik Indonesia Tahun 2020 Nomor 1781);
  42. Peraturan Daerah Provinsi Sulawesi Selatan Nomor 10 Tahun 2008 tentang Rencana Pembangunan Jangka Panjang Daerah Provinsi Sulawesi Selatan Tahun 2008-2028 (Lembaran Daerah Provinsi Sulawesi Selatan Tahun 2008 Nomor 10, Tambahan Lembaran Daerah Provinsi Sulawesi Selatan Nomor 243), sebagaimana telah diubah dengan Peraturan Daerah Provinsi Sulawesi Selatan Nomor 7 Tahun 2015 tentang Perubahan Atas Peraturan Daerah Provinsi Sulawesi Selatan Nomor 10 Tahun 2008 tentang Rencana Pembangunan Jangka Panjang Daerah Provinsi Sulawesi Selatan tahun 2008-2028 (Lembaran Daerah Provinsi Sulawesi Selatan Tahun 2015 Nomor 7, Tambahan Lembaran Daerah Provinsi Sulawesi Selatan Nomor 283);



43. Peraturan Daerah Provinsi Sulawesi Selatan Nomor 2 Tahun 2015 tentang Rencana Induk Pembangunan Kepariwisata Daerah Provinsi Sulawesi Selatan Tahun 2015-2023 (Lembaran Daerah Propinsi Sulawesi Selatan Tahun 2015 Nomor 2, Tambahan Lembaran Daerah Provinsi Sulawesi Selatan Nomor 280);
44. Peraturan Daerah Provinsi Sulawesi Selatan Nomor 1 Tahun 2016 tentang Pengarusutamaan Gender Dalam Pembangunan Daerah (Lembaran Daerah Propinsi Sulawesi Selatan Tahun 2016 Nomor 1, Tambahan Lembaran Daerah Provinsi Sulawesi Selatan Nomor 286);
45. Peraturan Daerah Provinsi Sulawesi Selatan Nomor 1 Tahun 2019 tentang Rencana Pembangunan Jangka Menengah Daerah Provinsi Sulawesi Selatan Tahun 2018–2023 (Lembaran Daerah Provinsi Sulawesi Selatan Tahun 2019 Nomor 1, Tambahan Lembaran Daerah Provinsi Sulawesi Selatan Nomor 301), sebagaimana telah diubah dengan Peraturan Daerah Provinsi Sulawesi Selatan Nomor 1 Tahun 2021 tentang Perubahan Atas Peraturan Daerah Nomor 1 Tahun 2019 tentang Rencana Pembangunan Jangka Menengah Daerah Provinsi Sulawesi Selatan Tahun 2018–2023 (Lembaran Daerah Provinsi Sulawesi Selatan Tahun 2021 Nomor 1, Tambahan Lembaran Daerah Provinsi Sulawesi Selatan Nomor 314);
46. Peraturan Daerah Provinsi Sulawesi Selatan Nomor 2 Tahun 2019 tentang Rencana Zonasi Wilayah Pesisir dan Pulau-pulau Kecil Provinsi Sulawesi Selatan Tahun 2019-2039 (Lembaran Daerah Provinsi Sulawesi Selatan Tahun 2019 Nomor 2, Tambahan Lembaran Daerah Provinsi Sulawesi Selatan Nomor 302);
47. Peraturan Gubernur Provinsi Sulawesi Selatan Nomor 24 Tahun 2021 tentang Rencana Kerja Pemerintah Daerah Provinsi Sulawesi Selatan Tahun 2022 (Berita Daerah Provinsi Sulawesi Selatan Tahun 2021 Nomor 24);
48. Peraturan Daerah Kabupaten Maros Nomor 02 Tahun 2007 tentang Rencana Pembangunan Jangka Panjang Daerah Kabupaten Maros Tahun 2005-2025 (Lembaran Daerah Kabupaten Maros Tahun 2007 Nomor 02);
49. Peraturan Daerah Kabupaten Maros Nomor 4 Tahun 2012 tentang Rencana Tata Ruang Wilayah Kabupaten Maros Tahun 2012 – 2032 (Lembaran Daerah Kabupaten Maros Tahun 2012 Nomor 4);
50. Peraturan Daerah Kabupaten Maros Nomor 2 Tahun 2015 tentang Perencanaan dan Penganggaran Pembangunan Terpadu (Lembaran Daerah Kabupaten Maros Tahun 2015 Nomor 2);
51. Peraturan Daerah Kabupaten Maros Nomor 1 Tahun 2018 tentang Pengarusutamaan Gender (Lembaran Daerah Kabupaten Maros Tahun 2018 Nomor 1, Tambahan Lembaran Daerah Kabupaten Maros Nomor 1);
52. Peraturan Daerah Kabupaten Maros Nomor 8 Tahun 2019 tentang Sistem Perlindungan Anak (Lembaran Daerah Kabupaten Maros Tahun 2019 Nomor 8, Tambahan Lembaran Daerah Kabupaten Maros Nomor 1);
53. Peraturan Daerah Kabupaten Maros Nomor 9 Tahun 2019 tentang Perlindungan Perempuan (Lembaran Daerah Kabupaten Maros Tahun 2019 Nomor 9, Tambahan Lembaran Daerah Kabupaten Maros Nomor 2).

### 1.3 Hubungan Antar Dokumen

Mengacu pada Undang-Undang Nomor 25 Tahun 2004 tentang Sistem Perencanaan Pembangunan Nasional, Rencana Pembangunan Jangka Menengah Daerah

(RPJMD) berangkat dan disusun dari sebuah proses penjabaran atas visi, misi dan program kepala daerah. RPJMD berperan sebagai acuan dasar dalam menentukan arah kebijakan dan strategi pembangunan daerah yang pada intinya memuat mengenai arah kebijakan keuangan daerah, strategi pembangunan daerah, kebijakan umum, dan program perangkat daerah, lintas perangkat daerah dan program kewilayahan disertai dengan rencana-rencana kerja dalam rangka regulasi pendanaan yang bersifat indikatif.

Sebagai suatu produk perencanaan, RKPD tidak dapat dipisahkan keberadaannya dengan dokumen perencanaan dan penganggaran lainnya. RKPD ini terintegrasi dan merupakan satu kesatuan dengan dokumen perencanaan lainnya baik di tingkat nasional maupun daerah, terutama dengan dokumen perencanaan dan penganggaran yang dikeluarkan oleh pemerintah daerah. Adapun dokumen perencanaan dan penganggaran tersebut meliputi (1) RPJPD, (2) RPJMD, (3) Renstra-PD, (4) RKP dan (5) Renja-PD. Secara substansi, keberadaan RKPD dengan dokumen perencanaan tersebut membentuk keterkaitan yang bersifat hierarkis, yaitu dokumen dengan jangka waktu yang lebih panjang menjadi rujukan bagi dokumen dengan jangka waktu yang lebih pendek. Memperhatikan hubungan keterkaitan tersebut, maka dalam penyusunan RKPD Kabupaten Maros Tahun 2022 harus mengacu pada dokumen RKP Nasional Tahun 2022, RKP Pemerintah Provinsi Sulawesi Selatan Tahun 2022, RPJPD Kabupaten Maros Tahun 2005-2025 dan RPJMD Kabupaten Maros Tahun 2021-2026. Selain itu, kedudukan RKP Kabupaten Maros Tahun 2022 tidak terpisahkan dari dokumen perencanaan tata ruang wilayah (RTRW Kabupaten Maros). Adapun hubungan antara dokumen dalam penyusunan RKP Kabupaten Maros Tahun 2022 dapat dilihat pada gambar berikut.

Gambar I.2

Hubungan Antar Dokumen RKP Kabupaten Maros Tahun 2022



Sumber : Bahan Materi Diklat Perencanaan, 2020

## 1.4 Maksud dan Tujuan

Maksud dari penyusunan Rencana Kerja Pemerintah Daerah (RKP) Kabupaten Maros Tahun 2022 adalah:

1. Sebagai penjabaran dari RPJMD Kabupaten Maros Tahun 2021-2026;

2. Pedoman perumusan penyempurnaan rancangan akhir Renja Perangkat Daerah Tahun 2022;
3. Pedoman penyelerasan prioritas pembangunan daerah; dan
4. Pedoman penyusunan rancangan Kebijakan Umum APBD (KUA) serta rancangan Prioritas dan Plafon Anggaran Sementara (PPAS) tahun 2022.

Adapun tujuan penyusunan Rencana Kerja Pemerintah Daerah (RKPD) Tahun 2022 adalah :

1. Mewujudkan efisiensi dan efektifitas dalam penyusunan perencanaan alokasi sumberdaya dalam pembangunan daerah;
2. Menjadi acuan bagi seluruh pelaku pembangunan dalam menentukan prioritas program dan kegiatan tahun 2022;
3. Menciptakan iklim pemerintahan yang partisipatif, responsive dan kondusif dalam melaksanakan pembangunan yang berkelanjutan;
4. Menjamin keterkaitan dan konsistensii antara perencanaan, penganggaran, pelaksanaan dan pengawasan;
5. Sebagai instrument dalam melakukan evaluasi kinerja penyelenggaraan pemerintahan daerah;
6. Mewujudkan pencapaian sasaran pembangunan Kabupaten Maros.

### 1.5 Sistematika Dokumen

Berdasarkan Peraturan Menteri Dalam Negeri Nomor 86 Tahun 2017 tentang Tata Cara Perencanaan, Pengendalian dan Evaluasi Pembangunan Daerah, Tata Cara Evaluasi Rancangan Peraturan Daerah Tentang Rencana Pembangunan Jangka Panjang Daerah dan Rencana Pembangunan Jangka Menengah Daerah, Serta Tata Cara Perubahan Rencana Pembangunan Jangka Panjang Daerah, Rencana Pembangunan Jangka Menengah Daerah dan Rencana Kerja Pemerintah Daerah, maka sistematika penyusunan RKPD Pemerintah Kabupaten Maros Tahun 2021 adalah:

**BAB I PENDAHULUAN**, pada bagian ini dijelaskan mengenai gambaran umum penyusunan dokumen RKPD agar substansi pada bab-bab berikutnya dapat dipahami dengan baik. Pada Sub Bab Latar Belakang, mengemukakan pengertian ringkas tentang RKPD, proses penyusunan RKPD, kedudukan RKPD tahun rencana dalam periode dokumen RPJMD, keterkaitan antara dokumen RKPD dengan dokumen RPJMD, Renstra Perangkat Daerah, Renja Perangkat Daerah serta tindaklanjutnya dengan proses penyusunan RAPBD. Pada Sub Bab Dasar Hukum Penyusunan, memberikan uraian ringkas tentang dasar hukum yang digunakan dalam penyusunan RKPD baik yang berskala nasional, maupun local. Pada Sub Bab Hubungan Antar Dokumen , menjelaskan hubungan RKPD dengan dokumen lain yang relevan beserta penjelasannya, keterhubungan dengan dokumen lain. Pada Sub Bab Maksud dan Tujuan, memberikan uraian ringkas tentang tujuan penyusunan dokumen RKPD bagi daerah yang bersangkutan dan sasaran penyusunan dokumen RKPD bagi daerah yang bersangkutan. Pada Sub Bab Sistematika Dokumen DPRD, mengemukakan organisasi penyusunan dokumen RKPD terkait dengan pengaturan bab serta garis besar isi setiap bab didalamnya.

**BAB II GAMBARAN UMUM KONDISI DAERAH**, pada bab ini menjelaskan evaluasi pelaksanaan RKPD tahun lalu dan juga memperhatikan dokumen RPjMD dan RKPD tahun berjalan sebagai bahan acuan. Pada Sub bab Kondisi Umum Kondisi Daerah, menjelaskan dan menyajikan secara logis dasar-dasar analisis, gambaran umum kondisi daerah yang meliputi

aspek geografi dan demografi serta indikator kinerja penyelenggaraan pemerintah daerah. Pada Sub bab Evaluasi Pelaksanaan Program dan Kegiatan RKPD sampai Tahun Berjalan dan Realisasi RPJMD, mencakup telaahan terhadap hasil evaluasi status dan kedudukan pencapaian kinerja pembangunan daerah, berdasarkan rekapitulasi hasil evaluasi pelaksanaan program dan kegiatan RKPD tahun lalu dan realisasi RPJMD yang bersumber dari telaahan hasil evaluasi pelaksanaan Renja Perangkat Daerah tahun lalu dan realisasi Renstra Perangkat Daerah oleh masing-masing Perangkat Daerah dan/atau dari laporan peratanggung jawaban APBD menurut tahun-tahun yang berkenaan. Pada Sub Bab Permasalahan Pembangunan Daerah, berisi uraian rumusan umum permasalahan pembangunan yang berhubungan dengan prioritas pembangunan daerah, dan permasalahan lainnya yang berhubungan dengan layanan dasar dan tugas fungsi Perangkat Daerah.

**BAB III KERANGKA EKONOMI DAERAH DAN KEUANGAN DAERAH**, memuat penjelasan tentang kondisi ekonomi tahun lalu dan perkiraan tahun berjalan, yang antara lain mencakup indikator pertumbuhan ekonomi daerah, sumber-sumber pendapatan dan kebijakan pemerintah daerah yang diperlukan dalam pembangunan perekonomian daerah meliputi pendapatan daerah, belanja daerah dan pembiayaan daerah. Pada Sub Bab Arah Kebijakan Ekonomi Daerah, mengemukakan tentang arahan nasional dibidang ekonomi yang bersumber dari dokumen RKP, juga kebijakan dibidang ekonomi dalam dokumen RPJMD provinsi/kabupaten/kota. Pada Sub Bab Arah Kebijakan Keuangan Daerah, berisikan uraian mengenai kebijakan yang akan ditempuh oleh pemerintah daerah berkaitan dengan pendapatan daerah, pembiayaan daerah dan belanja daerah.

**BAB IV SASARAN DAN PRIORITAS PEMBANGUNAN DAERAH**, mengemukakan secara eksplisit perumusan prioritas dan sasaran pembangunan daerah berdasarkan hasil analisis terhadap hasil evaluasi pelaksanaan RKPD tahun lalu dan capaian kinerja yang direncanakan dalam RPJMD, identifikasi permasalahan ditingkat daerah dan nasional, rancangan kerangka ekonomi daerah beserta kerangka pendanaan. Pada Sub Bab Tujuan dan Sasaran Pembangunan, menjelaskan tentang hubungan visi/misi dan tujuan/sasaran pembangunan lima tahunan yang diambil dari RPJMD. Pada Sub Bab Prioritas dan Sasaran Pembangunan Tahun 2021, menggambarkan prioritas pembangunan tahun rencana yang diambil dan dikaitkan dengan program pembangunan daerah (RPJMD) tahun rencana

**BAB V RENCANA KERJA DAN PENDANAAN DAERAH**, mengemukakan secara eksplisit rencana program dan kegiatan prioritas daerah yang disusun berdasarkan evaluasi pembangunan tahunan, kedudukan tahun rencana (RKPD) dan capaian kinerja yang direncanakan dalam RPJMD.

**BAB VI KINERJA PENYELENGGARAAN PEMERINTAHAN DAERAH**, pada bab ini menggambarkan penetapan indikator kinerja penyelenggaraan pemerintahan daerah bertujuan untuk memberi panduan dalam pencapaian kinerja tahunan yang ditetapkan menjadi Indikator Kinerja Utama (IKU) maupun Indikator Kinerja Kunci (IKK) pada akhir tahun perencanaan.

**BAB VII PENUTUP**, menguraikan tentang kaidah pelaksanaan RKPD dan kesimpulan dokumen yang menjadi harapan berkenaan dengan pelaksanaan Rencana Kerja Pemerintah Daerah Kabupaten Maros Tahun 2022.

## BAB II

### GAMBARAN UMUM KONDISI DAERAH KABUPATEN MAROS

#### 2.1 GAMBARAN UMUM KONDISI DAERAH

Kabupaten Maros adalah salah satu kabupaten yang berbatasan langsung dengan Kota Makassar. Sebagai salah satu kabupaten yang cukup berkembang di Provinsi Sulawesi Selatan. Dalam beberapa tahun terakhir Kabupaten Maros mengalami perkembangan yang cukup pesat. Selain dampak positif yang bermunculan, perkembangan ini juga banyak menimbulkan efek atau kondisi negatif yang memerlukan perhatian lebih serius dari Pemerintah Kabupaten Maros. Kondisi umum Kabupaten Maros dapat dilihat melalui beberapa aspek yang diuraikan berikut ini.

##### 2.1.1 ASPEK GEOGRAFI DAN DEMOGRAFI

Analisis pada aspek geografi di Kabupaten Maros dilakukan untuk memperoleh gambaran mengenai karakteristik lokasi dan wilayah, potensi pengembangan wilayah, dan kerentanan wilayah terhadap bencana. Sedang gambaran kondisi demografi antara lain mencakup perubahan penduduk, komposisi dan populasi masyarakat secara keseluruhan atau kelompok dalam waktu tertentu di Kabupaten Maros.

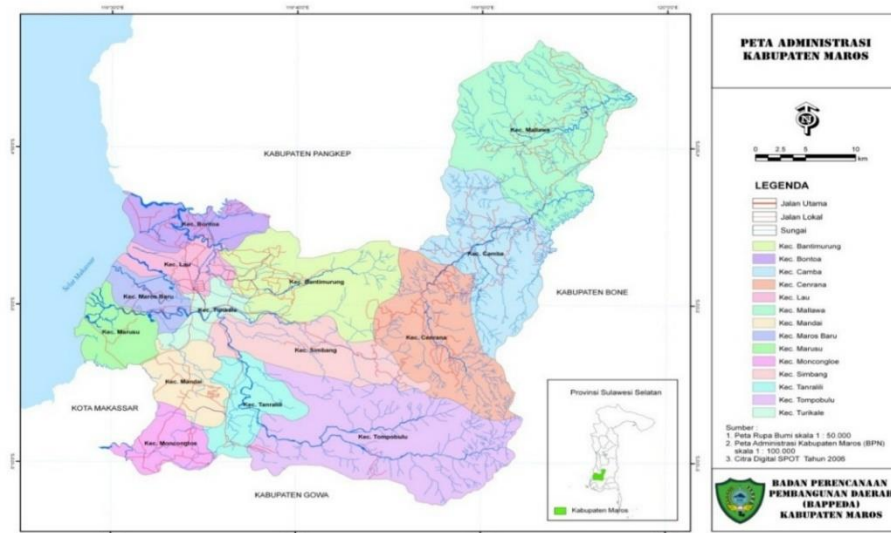
###### 2.1.1.1. Aspek Geografi

###### 2.1.1.1.1. Luas dan Batas Wilayah Administrasi

Kabupaten Maros merupakan bagian administrasi dari Provinsi Sulawesi Selatan yang tergabung dalam 24 Kabupaten/Kota di Sulawesi Selatan. Kabupaten Maros berada pada peringkat ke 10 yang terluas dari seluruh Kabupaten/Kota di Sulawesi Selatan, dengan luas 1.619,12 km<sup>2</sup> atau 3,53 persen dari luas Wilayah Provinsi Sulawesi Selatan. Batas-batas wilayah Kabupaten Maros :

- Sebelah utara adalah Kabupaten Pangkep;
- Sebelah selatan adalah Kota Makassar dan Kabupaten Gowa;
- Sebelah timur adalah Kabupaten Bone, dan
- Sebelah barat adalah Selat Makassar.

**Gambar 2.1**  
**Peta Administrasi Kabupaten Maros**



Sumber: Bappeda Kab. Maros, 2021

**Tabel 2.1**  
**Luas Masing-masing Kecamatan Kabupaten Maros Tahun 2020**

No	Kecamatan	Luas (km2)	Presentase
1	Mandai	49,11	3,03
2	Moncongloe	46,87	2,89
3	Maros baru	53,76	3,32
4	Marusu	73,83	4,56
5	Turikale	29,93	1,85
6	Lau	53,73	3,32
7	Bontoa	93,52	5,78
8	Bantimurung	173,70	10,70
9	Simbang	105,30	6,50
10	Tanralili	89,45	5,52
11	Tompobulu	287,66	17,77
12	Camba	145,36	8,98
13	Cenrana	180,90	11,18
14	Mallawa	235,92	14,57
<b>Total Luas</b>		<b>1.619,12</b>	<b>100</b>

Sumber : Bappeda Kab. Maros, 2020

### 2.1.1.2. Letak dan Kondisi Geografis

Berdasarkan Peraturan Daerah Kabupaten Maros Nomor 4 Tahun 2012 Kabupaten Maros Tentang Rencana Tata Ruang Wilayah Kabupaten Maros; Kabupaten Maros secara geografis terletak di bagian barat Provinsi Sulawesi Selatan sekitar 30 km arah utara Kota Makassar. Kabupaten Maros berada pada posisi 40°45' hingga 50°07' Lintang Selatan, dan 109°20' hingga 129°12' Bujur Timur.

Letak Kabupaten Maros yang sangat dekat dengan Kota Makassar sebagai ibukota Provinsi Sulawesi Selatan jika ditinjau dari segi geografis sangat strategis. Kabupaten Maros merupakan salah satu kabupaten penyangga Kota Makassar, sehingga kegiatan

perekonomian akan banyak berjalan di Kabupaten Maros. Hal ini juga ditopang dengan letak Bandara Internasional Sultan Hasanuddin yang berada didalam wilayah Kabupaten Maros.

Kabupaten Maros secara geografis terdiri dari 10 desa (10%) adalah kawasan pantai, 5 desa (5%) adalah kawasan lembah, 28 desa (27%) kawasan lereng/bukit dan 60 desa/kelurahan (58%), yang terdiri dari 37 desa dan 23 kelurahan adalah kawasan dataran. Kawasan Kabupaten Maros memiliki panjang pantai sejauh 31 km dengan batasan luas 4 mil dari bibir pantai. Karakteristik pantai di Kabupaten Maros adalah pantai yang landai dan sebagian berpasir putih. Wilayah kecamatan yang termasuk daerah pesisir adalah Kecamatan Marusu, Lau, Maros Baru dan Bontoa.

#### 2.1.1.2.1. Kondisi Topografi

Luas wilayah Kabupaten Maros berdasarkan Badan Pusat Statistik adalah 1.619,12 km<sup>2</sup> atau seluas 161.912 ha, dengan kondisi topografi yang kompleks sesuai dengan tipikal wilayah berupa dataran, perbukitan, pegunungan, dan lembah. Berdasarkan kondisi topografinya, Kabupaten Maros terdiri dari 10% (10 desa) adalah pantai, 5% (5 desa) adalah kawasan lembah, 27% (28 desa) adalah lereng/bukit dan 58% (60 desa) adalah dataran. Tinggi wilayah setiap kecamatan bervariasi di antara 0-1000 mdpl di atas permukaan laut. Ibukota Kabupaten Maros, yaitu Kecamatan Turikale berada pada ketinggian 0-300 mdpl. Berdasarkan ketinggian di atas permukaan laut luas Kabupaten Maros adalah 144.017,59 ha. Adapun luas areal per kecamatan berdasarkan ketinggian dapat dilihat pada tabel berikut..

**Tabel 2.2**  
**Tinggi Wilayah di Atas Permukaan Laut (DPL)**  
**Menurut Kecamatan di Kabupaten Maros Tahun 2020**

No	Kecamatan	Keterangan					Luas (Ha)
		0-300 Mdpl	1000-1500 Mdpl	1500> Mdpl	300-500 Mdpl	500-1000 Mdpl	
1	Bantimurung	7572,28	449,30	2,13	4785,70	2505,62	15.315,03
2	Bontoa	6010,20	--	--	386,52	0,03	6.396,76
3	Camba	--	6046,86	595,45	2385,99	5544,59	14.572,89
4	Cenrana	--	5407,05	1671,38	2583,02	9154,65	18.816,09
5	Lau	4146,41	--	--	--	--	4.146,41
6	Mallawa	53,61	4626,89	3268,62	7408,01	7164,99	22.522,12
7	Mandai	3934,20	--	--	1,13	--	3.935,33
8	Maros Baru	4261,06	--	--	--	--	4.261,06
9	Marusu	4376,97	--	--	--	--	4.376,97
10	Moncong Loe	3807,02	--	--	94,44	--	3.901,46
11	Simbang	6081,35	--	--	2994,04	0,57	9.075,95
12	Tanralili	7697,77	--	--	597,47	--	8.295,25
13	Tompobulu	6350,45	3552,31	1642,55	9183,90	5222,86	25.952,07
14	Turikale	2450,21	--	--	--	--	2.450,21
<b>Total</b>		<b>56.741,52</b>	<b>20.082,41</b>	<b>7.180,13</b>	<b>30.420,22</b>	<b>29.593,31</b>	<b>14.4017,59</b>

Sumber : Dinas PUPR Kab. Maros, 2021

Wilayah Kabupaten Maros berada pada kondisi topografi dengan kelas kemiringan lereng mulai dari datar, berbukit, sampai bergunung. Kelas kemiringan lereng 0 - 8% (datar) merupakan kondisi topografi dengan luas 48.207,72 ha, kemiringan lereng 8-15% dengan luas 24.046,23 ha, kemiringan lereng 15 – 25% (berbukit) dengan luas areal 35.361,65 ha, kemudian kelas kemiringan lereng 25 – 45% (bergunung), dengan luas areal 24.612,94 ha, dan kemiringan lereng >45% dengan total luas 11.646,94 ha. Luas areal per kecamatan berdasarkan kondisi topografinya dapat dilihat pada tabel berikut.

**Tabel 2.3**  
**Luas Areal (Ha) Berdasarkan Kemiringan Lereng per Kecamatan**

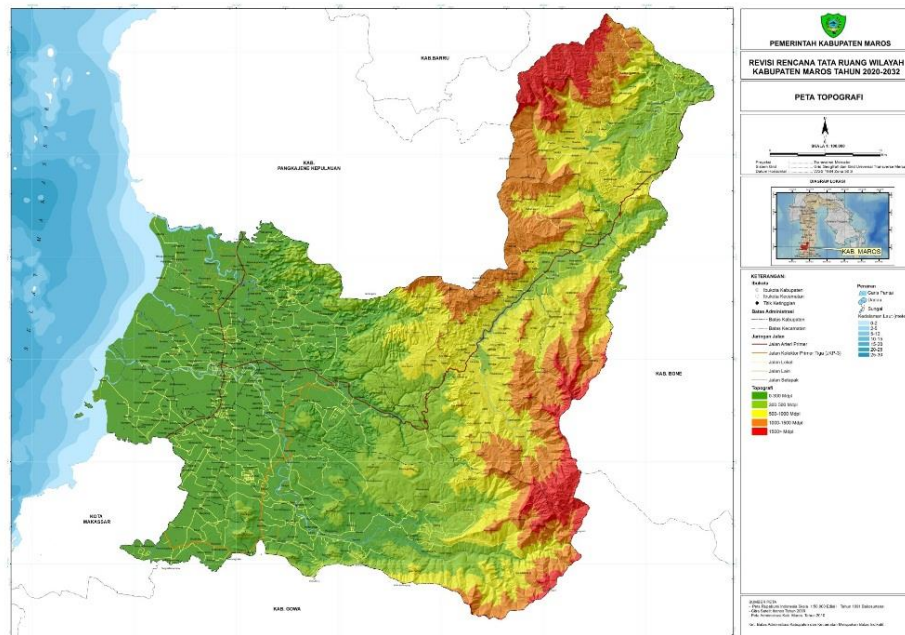
No	Kecamatan	Kelerengan					Jumlah
		0-8%	8-15%	15-25%	25-45%	45>%	
1	Bantimurung	4.655.18	2.930.91	4.421.14	2.532.89	756.75	15.296.86
2	Bontoa	5.165.24	489.20	325.01	348.03	59.27	6.386.75
3	Camba	781.74	2.141.28	4.744.08	4.138.27	2759.35	14.564.71
4	Cenrana	1.082.11	3.361.14	7.153.82	5.489.67	1715.43	18.802.17
5	Lau	4.120.83	18.89	--	--	--	4.139.73
6	Mallawa	1.491.57	5.362.59	7.784.68	4.902.53	2971.20	22.512.57
7	Mandai	3.785.00	51.24	92.75	0.03	--	3.929.02
8	Maros Baru	4.254.43	--	--	--	--	4.254.43
9	Marusu	4.370.76	--	--	--	--	4.370.76
10	Moncong Loe	3.456.26	194.67	114.96	129.27	--	3.895.16
11	Simbang	3.835.68	2.351.96	2.447.46	429.94	--	9.065.04
12	Tanralili	5.613.27	1.365.45	1.103.93	201.00	--	8.283.65
13	Tompobulu	3.149.25	5.778.91	7.173.83	6.441.31	33-84.93	25.928.22
14	Turikale	2.446.41	--	--	--	--	2.446.41
<b>Jumlah</b>		<b>48.207.72</b>	<b>24.046.23</b>	<b>35.361.65</b>	<b>24.612.94</b>	<b>11.646.94</b>	<b>14.3875.49</b>

Sumber : Dinas PUPR Kab. Maros, 2021

Dari sisi topografi, Kecamatan Bantimurung merupakan kecamatan bertopografi agak datar (lereng 0 – 8%) terluas, yakni sekitar 7.829 Ha, diikuti oleh Kecamatan Bontoa sekitar 4.901 Ha, Kecamatan Tanralili dan Simbang dengan luas areal masing-masing sekitar 4.736 Ha dan 4.712 Ha. Kemiringan lereng 8 – 15% tersebar di Kecamatan Mallawa, Bantimurung, dan Tompobulu, dengan luas areal masing-masing 1.134 Ha, 932 Ha dan 780 Ha. Seperti halnya dengan iklim, kemiringan lereng adalah salah satu indikator biofisik penting dalam penentuan potensi lahan suatu wilayah. Wilayah didominasi lereng yang terjal (lebih besar dari 40%), umumnya memiliki potensi yang kecil untuk pengembangan pertanian. Karena itu, data pada tabel diatas bisa menjadi indikator umum dari potensi sumberdaya lahan setiap kecamatan di Maros.



**Gambar 2. 2**  
**Peta Topografi Kabupaten Maros**



Sumber : Dinas PUPR Kab. Maros, 2021

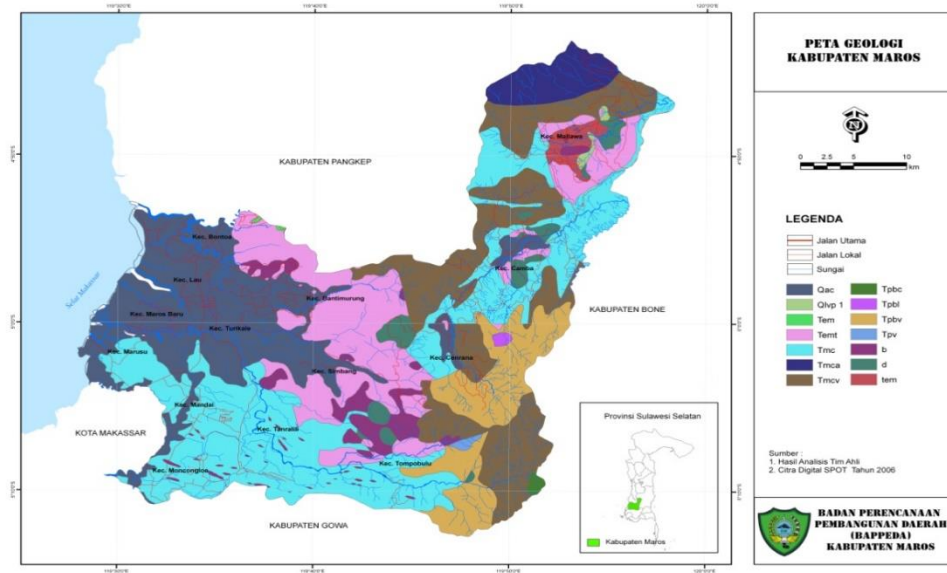
#### 2.1.1.2.2. Kondisi Geologi

Klasifikasi batuan di wilayah Kabupaten Maros terbagi dalam empat kelompok besar, yaitu (1) batuan permukaan dengan luas keseluruhan 55.359 Ha yang terdapat hampir di seluruh kecamatan, kecuali Kecamatan Mallawa; (2) batuan sedimen dengan luas 66.195 Ha yang penyebarannya juga hampir terdapat di seluruh kecamatan, kecuali di Kecamatan Bontoa; (3) batuan gunung api yang tersebar di Kecamatan Tanralili, Camba, Mallawa dan Bantimurung dengan luas 32.008 Ha; dan (4) batuan terobosan dengan luas 8.312 Ha yang terdapat hampir di seluruh kecamatan, kecuali Kecamatan Maros Baru dan Bontoa.

Kabupaten Maros terbagi dalam empat satuan geomorfologi sebagai berikut :

- a. Satuan pegunungan Vulkanik: menempati bagian utara, tengah dan timur puncak tertinggi Bulu Lekke (1.361 mdpl) dengan luas 30% dari luas wilayah Kabupaten Maros.
- b. Satuan perbukitan vulkanik, intrusi dan sedimen: menempati daerah perbukitan yang menyebar secara setempat-setempat sekitar 15% dari luas Kabupaten Maros.
- c. Satuan perbukitan Karst: satuan perbukitan ini tersebar cukup luas pada bagian tengah dan timur laut daerah Kabupaten Maros.
- d. Satuan Pedataran Alluvium: terletak dibagian barat yang tersebar dengan arah utara-selatan, menempati sekitar 25% dari luas wilayah Kabupaten Maros.

**Gambar 2.3**  
**Peta Geologi Kabupaten Maros**



Sumber : Bappeda Kab. Maros, 2021

Salah satu ekosistem karst di Provinsi Sulawesi Selatan terdapat di Kabupaten Maros dan Kabupaten Pangkep yang dikenal dengan nama kawasan karst Maros Pangkep. Kawasan karst Maros Pangkep secara astronomis berada antara  $S4^{\circ} 42' 49''$ – $5^{\circ} 06' 42''$  dan  $E119^{\circ} 34' 17''$ – $119^{\circ} 55' 13''$ . Secara areal geologi, kawasan ini termasuk dalam areal geologi regional Maros, Pangkep, dan Watampone yang secara umum terbagi atas dua baris pegunungan yang memanjang dengan arah utara-barat laut yang terpisahkan oleh lembah Sungai Walannae.

Kawasan karst Maros Pangkep sebagai warisan geologi mempunyai luas 43.750 ha, dan sebanyak  $\pm 19.337$  ha diantaranya termasuk dalam kawasan Taman Nasional Bantimurung Bulusaraung. Hal ini yang kemudian menjadikan kawasan karst Maros Pangkep sebagai kawasan karst terbesar kedua di dunia . Kawasan karst Maros-Pangkep mempunyai keunikan berupa bukit-bukit menara tinggi yang berjajar yang biasa disebut dengan tower karst, dengan hamparan tebing yang luas, dimana tidak dijumpai di daerah lain di Indonesia. Karst Maros Pangkep memiliki potensi yang luar biasa bagi penunjang kehidupan manusia, berdasarkan sifat fisiknya, kawasan karst memiliki fungsi utama sebagai akuifer air yang memenuhi air baku bagi ratusan ribu masyarakat yang hidup di dalamnya, kawasan ini juga berfungsi sebagai penjaga keseimbangan ekosistem regional.

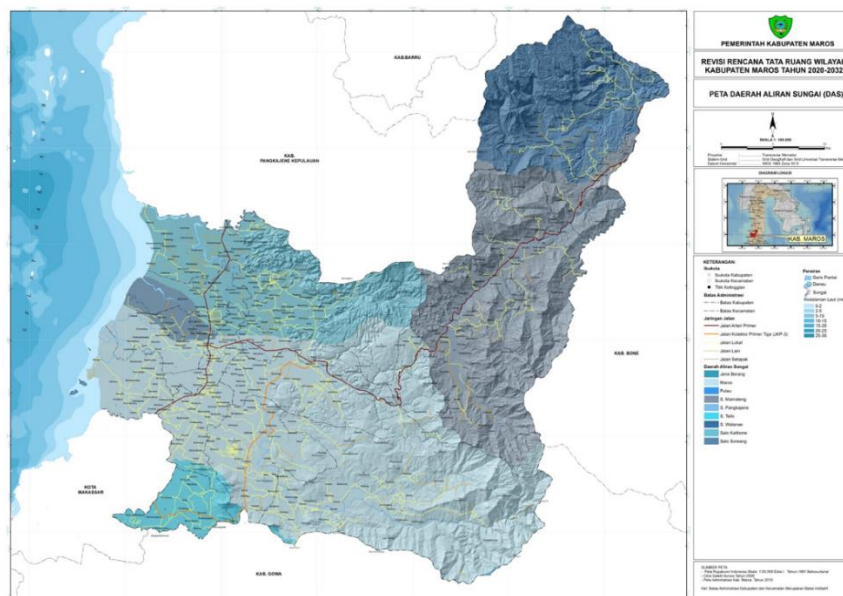
### 2.1.1.2.3. Kondisi Hidrologi

Terdapat 2 (dua) jenis kategori hidrologi yang melingkupi wilayah Kabupaten Maros, yaitu jenis air permukaan dan jenis air tanah (dangkal dan dalam). Kedua jenis air tersebut berasal dari air hujan yang sebagian mengalir di permukaan (run-off) dan sebagian lagi meresap ke dalam tanah.

Sungai-sungai yang terletak di Kabupaten Maros cukup berpotensi untuk mengairi tanah-tanah pertanian disekitarnya. Sungai-sungai tersebut yakni sungai Maros, sungai Manraleng, sungai Kalibone, sungai Walanae, sungai Soreang, sungai Pangkajene, sungai Tallo, dan sungai Jeneberang. Wilayah Kabupaten Maros merupakan Daerah Aliran Sungai (DAS) yang dilalui oleh 8 (delapan) sungai tersebut dengan luas 143.875,49 ha atau 88% total luas wilayah.

Sungai-sungai yang berada di Kabupaten Maros merupakan bagian dari dua wilayah sungai besar yaitu Wilayah Sungai Jeneberang dan Wilayah Sungai Walanae-Cenranae. Luas wilayah sungai berdasarkan satuan wilayah sungai (SWS) Kabupaten Maros seluas 143.834 ha atau 97,95 % dari total wilayah, yang terdiri dari 2.947 ha SWS tidak kritis dan 140.887 ha SWS kritis..

**Gambar 2.4**  
**Peta Daerah Aliran Sungai Kabupaten Maros**



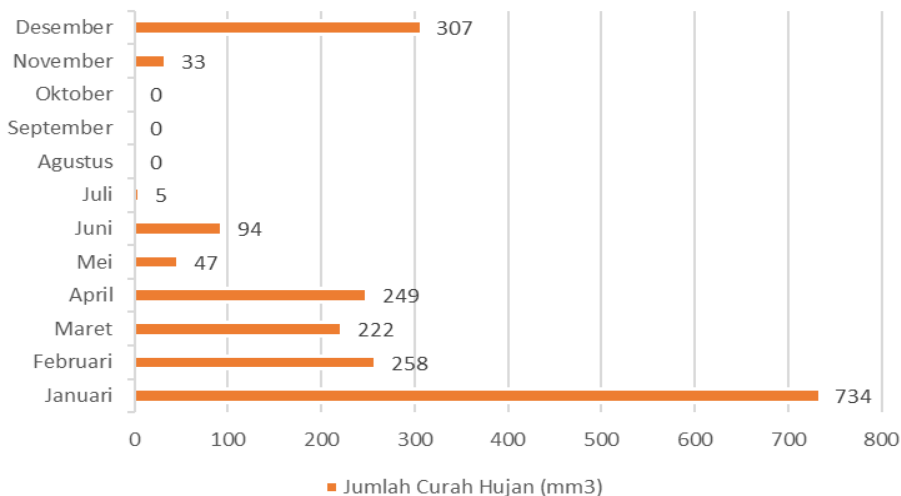
Sumber : Dinas PUPR Kab. Maros, 2021

### 2.1.1.2.4. Kondisi Klimatologi

Kabupaten Maros termasuk daerah yang beriklim tropis basah dengan curah hujan rata-rata 162,5 mm<sup>3</sup> setiap bulan. Curah hujan tertinggi sekitar bulan januari dan desember. Curah hujan tertinggi terjadi pada bulan januari dengan jumlah curah hujan

sebesar 735 mm<sup>3</sup>, kemudian jumlah hujan terendah terjadi pada bulan mei dengan jumlah curah hujan 47 mm<sup>3</sup>.

**Grafik 2.1**  
**Jumlah Curah Hujan Kabupaten Maros**



Sumber : BMKG Kab. Maros, 2021

Tekanan udara di Kabupaten Maros sepanjang tahun 2020 berada pada kisaran 1.009,7 mb sampai 1011,5 mb. Tekanan udara terendah terjadi pada bulan Desember dengan tekanan sebesar 1.009,7 mb, sedangkan tertinggi terjadi pada bulan Februari dan Juni dengan tekanan udara sebesar 1.011,5 mb. Sedangkan kecepatan angin di Kabupaten Maros sepanjang tahun 2020 berada antara 3 – 4 m/detik. Berikut ini kondisi tekanan udara dan kecepatan angina Kabupaten Maros dari bulan Januari hingga Desember tahun 2020

**Tabel 2.4**  
**Rata-Rata Tekanan Udara, Kecepatan Angin dan Penyinaran Matahari Menurut Bulan Kabupaten Maros Tahun 2020**

Bulan	Tekanan Udara (mb)	Kecepatan Angin (m/det)
Januari	1.010,7	4
Februari	1.011,5	3
Maret	1.011,1	3
April	1.011,2	3
Mei	1.010,5	3
Juni	1.011,5	3
Juli	1.010,0	3
Agustus	1.010,7	4
September	1.010,5	4
Oktober	1.010,7	4
November	1.010,4	3
Desember	1.009,7	3

Sumber : Stasiun Klimatologi Kelas I Maros (BMKG), 2021

Kabupaten Maros termasuk daerah yang beriklim tropis basah, rata-rata suhu udara bulanan di Kabupaten Maros pada tahun 2020 adalah 27,51°C tiap bulannya, dengan suhu rata-rata maksimum 31,76°C dan suhu rata-rata minimum 24,48°C. Suhu bulanan paling rendah adalah 23,50°C yang terjadi di bulan Juli. Sedangkan suhu yang paling tinggi adalah 33,30°C yang terjadi pada bulan September.

**Tabel 2.5**  
**Suhu Udara Maksimum dan Rata-rata Menurut Bulan**  
**Kabupaten Maros Tahun 2020**

Bulan	Suhu Udara (°C)		
	Maksimum	Minimum	Rata-Rata
Januari	30,8	24,9	27,3
Februari	30,5	24,7	27,0
Maret	31,2	24,7	26,9
April	31,7	24,9	27,7
Mei	32,2	25,2	28,1
Juni	31,9	24,4	27,5
Juli	31,7	23,5	27,1
Agustus	33,1	24,0	28,0
September	33,3	24,2	28,3
Oktober	33,0	24,4	28,2
November	31,9	24,5	27,6
Desember	29,8	24,3	26,4
<b>Rata-Rata Tahunan</b>	<b>31,76</b>	<b>24,48</b>	<b>27,51</b>

Sumber : Stasiun Klimatologi Kelas I Maros (BMKG), 2021

Kelembaban rata-rata di Kabupaten Maros sepanjang tahun 2020 sebesar 81,67 %, dengan rata-rata kelembaban maksimum sebesar 92,25% dan rata-rata kelembaban minimum sebesar 68,42 %. Kelembaban terendah terjadi pada bulan September sebesar 49 %, sedangkan kelembaban terendah terjadi pada bulan Februari dengan kelembaban udara 68,42%.

**Tabel 2.6**  
**Kelembaban Udara Kabupaten Maksimum, Minimum dan Rata-rata**  
**Menurut Bulan Kabupaten Maros Tahun 2019**

Bulan	Kelembaban (%)		
	Maksimum	Minimum	Rata-Rata
Januari	97	77	86
Februari	98	81	88
Maret	96	78	85
April	94	77	85
Mei	92	75	84
Juni	90	66	80
Juli	89	67	79
Agustus	90	51	71

Bulan	Kelembaban (%)		
	Maksimum	Minimum	Rata-Rata
September	83	49	72
Oktober	88	54	77
November	93	69	84
Desember	97	77	89
<b>Rata-Rata Tahunan</b>	<b>92,25</b>	<b>68,42</b>	<b>81,67</b>

Sumber : Stasiun Klimatologi Kelas I Maros (BMKG), 2021

#### 2.1.1.2.5. Kondisi Penggunaan Lahan

Berdasarkan penggunaannya lahan dibedakan menjadi lahan sawah, lahan pertanian bukan sawah dan lahan bukan pertanian. Lahan pertanian sawah adalah lahan pertanian yang berpetak dan dibatasi oleh pematang, saluran untuk menahan/menyalurkan air. Lahan sawah terdiri dari sawah irigasi, sawah tadah hujan, sawah rawa pasang surut dan sawah rawa lebak. Sedangkan yang dimaksud dengan lahan pertanian bukan sawah adalah lahan pertanian yang terdiri dari tegal/kebun, ladang/huma, perkebunan, lahan yang ditanami pohon/hutan rakyat, padang penggembalaan, dan lahan yang sementara tidak diusahakan, serta lahan sekitar rumah (pekarangan) yang diusahakan untuk pertanian. Yang termasuk lahan bukan pertanian adalah pemukiman, kantor, industri dan pertokoan.

Luas lahan yang digunakan sebagai lahan pertanian di Kabupaten Maros sebesar 134.690 Ha atau sekitar 83% dari luas wilayah Kabupaten Maros. Lahan pertanian bukan sawah menjadi lahan terluas, yaitu sekitar 67%, lahan sawah sekitar 16%, sedangkan lahan bukan pertanian sekitar 17% dengan luas 27.222 ha.

**Tabel 2.7**  
**Luas Lahan (Ha) dan Jenis Penggunaannya Per Kecamatan**  
**Kabupaten Maros Tahun 2020**

No	Kecamatan	Penggunaan Lahan			Total Luas Lahan (Ha)
		Sawah (Ha)	Pertanian Bukan Sawah (Ha)	Bukan Pertanian (Ha)	
1	Mandai	1.440	1.259	2.212	4.911
2	Moncongloe	1.139	1.244	2.304	4.687
3	Maros Baru	1.101	1.888	2.387	5.376
4	Marusu	1.190	4.816	1.377	7.383
5	Turikale	975	191	1.827	2.993
6	Lau	2.259	2.003	1.111	5.373
7	Bontoa	1.935	6.302	1.115	9.352
8	Bantimurung	3.964	12.464	942	17.370
9	Slimbang	2.034	5.372	3.125	10.531
10	Tanralili	1.292	2.062	4.692	8.945
11	Tompobulu	1.066	23.883	2.817	28.766
12	Camba	1.937	11.476	1.123	14.536

No	Kecamatan	Penggunaan Lahan			Total Luas Lahan (Ha)
		Sawah (Ha)	Pertanian Bukan Sawah (Ha)	Bukan Pertanian (Ha)	
13	Cenrana	2.001	14.449	1.647	18.097
14	Mallawa	1.770	21.279	543	23.592
<b>Jumlah</b>		<b>26.002</b>	<b>108.668</b>	<b>27.222</b>	<b>161.912</b>

Sumber : BPS Kab. Maros, 2021

### 2.1.1.3. Kawasan Rawan Bencana

Kawasan rawan bencana adalah wilayah yang memiliki potensi terjadi bencana yang cukup tinggi, baik itu bencana banjir, longsor, puting beliung dan lain sebagainya. Hampir seluruh kecamatan di Kabupaten Maros termasuk dalam wilayah rawan bencana, hal ini disebabkan karena kondisi geografis dan topografi Kabupaten Maros yang berada di wilayah pegunungan dan pesisir.

Potensi bencana di Kabupaten Maros diketahui dari catatan sejarah kejadian bencana dan kemungkinan bencana terjadi berdasarkan pengkajian resiko bencana yang dilakukan di Kabupaten Maros. Berdasarkan pengkajian resiko bencana maka Kabupaten Maros memiliki 9 (Sembilan) jenis bencana yang rawan terjadi, yaitu; bencana banjir, banjir bandang, cuaca ekstrim, gelombang ekstrim dan abrasi, gempa bumi, kebakaran hutan dan lahan, kekeringan, tanah longsor, tsunami.

Banjir merupakan peristiwa atau keadaan dimana terendamnya suatu daerah atau daratan karena volume air yang meningkat (BNPB). Wilayah dengan potensi rawan bencana banjir di Kabupaten Maros berada di 10 (sepuluh) kecamatan. Kelas sangat rawan tersebar di wilayah hilir sampai tengah DAS meliputi; Kecamatan Maros Baru bagian selatan, Marusu bagian utara, Turikale, Mandai bagian utara, Tanralili bagian utara, Bantimurung bagian selatan, Simbang bagian barat. Sebagian besar daerah yang datar dan landau rawan banjir di wilayah DAS Maros.

Total luas wilayah yang terdampak bencana banjir di Kabupaten Maros adalah 47.431,57 Ha, dengan kelas kerawanan TINGGI. Beberapa faktor penyebab banjir di Kabupaten Maros diantaranya : curah hujan cukup tinggi, topografi datar dan landau, jenis tanah Alluvial dan Litosol, penggunaan lahan dominan tambak dan sawah. Di samping itu faktor manusia yang kurang menyadari dalam hal pengelolaan sampah, karena sampah dibuang di kanal dan sungai supaya ikut aliran sungai sehingga drainase kurang lancar. Sebaran wilayah rawan bencana banjir serta kelas kerawanan bencana di Kabupaten Maros dapat dilihat pada tabel berikut.

**Tabel 2.8**  
**Wilayah Rawan Bencana Banjir dan Kelas Kerawanan Bencana**  
**Kabupaten Maros Tahun 2020**

No	Kecamatan	Luas Terdampak (Ha)	Kelas Kerawanan
1	Bantimurung	4.207,20	Tinggi
2	Bontoa	8.341,40	Tinggi
3	Lau	5.361,24	Sedang
4	Mandai	4.294,45	Tinggi
5	Maros Baru	5.354,25	Tinggi
6	Marusu	7.723,42	Tinggi
7	Moncongloe	3.208,99	Tinggi
8	Simbang	3.379,38	Tinggi
9	Tanralili	2.568,09	Tinggi
10	Turikale	2.993,12	Tinggi
<b>Jumlah</b>		<b>47.431,54</b>	<b>Tinggi</b>

Sumber : BNPB, 2021

Banjir bandang merupakan banjir yang datang tiba-tiba dengan debit air yang besar yang disebabkan terbenyungnya aliran sungai pada luar sungai (BNPB). Wilayah dengan potensi rawan bencana banjir bandang di Kabupaten Maros berada di 8 (delapan) kecamatan. Total luas wilayah yang terdampak bencana banjir adalah 2.860,04 ha, dengan kelas kerawanan TINGGI, dengan melihat kelas bahaya maksimum di setiap kecamatan. Sebaran wilayah rawan bencana banjir bandang serta kelas kerawanan bencana di Kabupaten Maros dapat dilihat pada tabel berikut :

**Tabel 2.9**  
**Wilayah Rawan Bencana Banjir Bandang dan Kelas Kerawanan Bencana**  
**Kabupaten Maros Tahun 2020**

No	Kecamatan	Luas Terdampak (Ha)	Kelas Kerawanan
1	Bantimurung	694,06	Tinggi
2	Bontoa	461,07	Tinggi
3	Camba	252,84	Tinggi
4	Cenrana	594,98	Tinggi
5	Lau	447,89	Tinggi
6	Mallawa	398,73	Tinggi
7	Tompobulu	0,13	Tinggi
8	Turikale	10,34	Tinggi
<b>Jumlah</b>		<b>2.860,04</b>	<b>Tinggi</b>

Sumber : BNPB, 2021

Cuaca ekstrim atau angin puting beliung adalah angin kencang yang datang secara tiba-tiba, mempunyai pusat, bergerak melingkar menyerupai spiral dengan kecepatan 40-50 km/jam hingga menyentuh permukaan bumi (BNPB). Wilayah dengan potensi rawan bencana cuaca ekstrim di Kabupaten Maros berada di 14 (empat belas) kecamatan. Total luas wilayah yang terdampak cuaca ekstrim adalah 125.594,93 ha,



dengan kelas kerawanan TINGGI. Sebaran wilayah rawan bencana cuaca ekstrim serta kelas kerawanan bencana di Kabupaten Maros dapat dilihat pada tabel berikut.

**Tabel 2.10**  
**Wilayah Rawan Cuaca Ekstrim dan Kelas Kerawanan Bencana**  
**Kabupaten Maros Tahun 2020**

No	Kecamatan	Luas Terdampak (Ha)	Kelas Kerawanan
1	Bantimurung	8.102,96	Tinggi
2	Bontoa	8.599,54	Tinggi
3	Camba	10.906,37	Sedang
4	Cenrana	10.947,07	Sedang
5	Lau	5.371,48	Tinggi
6	Mallawa	16.161,83	Tinggi
7	Mandai	4.907,66	Tinggi
8	Maros Baru	5.261,90	Tinggi
9	Marusu	8.143,75	Tinggi
10	Moncongloe	4.682,84	Tinggi
11	Simbang	6.371,90	Tinggi
12	Tanralili	8.904,02	Tinggi
13	Tompobulu	24.240,21	Tinggi
14	Turikale	2.993,33	Tinggi
<b>Jumlah</b>		<b>125.594,93</b>	<b>Tinggi</b>

Sumber : BNPB, 2021

Gelombang ekstrim adalah gelombang tinggi yang ditimbulkan karena efek terjadinya siklon tropis disekitar wilayah Indonesia dan berpotensi kuat menimbulkan bencana alam. Indonesia bukan daerah lintasan siklon tropis tetapi keberadaan siklon tropis akan memberikan pengaruh kuat terjadinya angin kencang, gelombang tinggi disertai hujan deras. Sedangkan abrasi adalah proses pengikisan pantai oleh tenaga gelombang laut dan arus laut yang bersifat merusak. Abrasi biasanya disebut juga erosi pantai. Wilayah dengan potensi rawan bencana cuaca ekstrim dan abrasi di Kabupaten Maros berada di 4 (empat) kecamatan. Total luas wilayah yang terdampak bencana banjir adalah 329,76 ha, dengan kelas kerawanan SEDANG. Sebaran wilayah rawan bencana cuaca gelombang ekstrim dan abrasi serta kelas kerawanan bencana di Kabupaten Maros dapat dilihat pada tabel berikut :

**Tabel 2.11**  
**Wilayah Rawan Gelombang Ekstrim dan Abrasi serta Kelas Kerawanan Bencana**  
**Kabupaten Maros Tahun 2020**

No	Kecamatan	Luas Terdampak (Ha)	Kelas Kerawanan
1	Bontoa	119,41	Sedang
2	Lau	23,24	Sedang
3	Maros Baru	55,25	Sedang
4	Marusu	131,85	Sedang
<b>Jumlah</b>		<b>329,76</b>	<b>Sedang</b>

Sumber : BNPB, 2021

Gempa bumi adalah getaran atau guncangan yang terjadi di permukaan bumi yang disebabkan oleh tumbukan antar lempeng bumi, patahan aktif, aktivitas gunung api atau runtuh batuan (BNPB). Wilayah dengan potensi rawan bencana cuaca ekstrim dan abrasi di Kabupaten Maros berada di 14 (empat belas) kecamatan. Total wilayah luas wilayah yang terdampak bencana banjir adalah 162.546,72 Ha, dengan kelas kerawanan RENDAH. Sebaran wilayah rawan bencana gempa bumi dan kelas kerawanan bencana di Kabupaten Maros dapat dilihat pada tabel berikut :

**Tabel 2.12**  
**Wilayah Rawan Gempa Bumi Serta Kelas Kerawanan Bencana**  
**Kabupaten Maros Tahun 2020**

No	Kecamatan	Luas Terdampak (Ha)	Kelas Kerawanan
1	Bantimurung	17.368,53	Rendah
2	Bontoa	9.497,64	Rendah
3	Camba	14.535,18	Rendah
4	Cenrana	17.787,45	Rendah
5	Lau	5.370,82	Rendah
6	Mallawa	23.590,67	Rendah
7	Mandai	4.910,48	Rendah
8	Maros Baru	5.376,26	Rendah
9	Marusu	8.184,67	Rendah
10	Moncongloe	4.686,95	Rendah
11	Simbang	10.529,44	Rendah
12	Tanralili	8.944,44	Rendah
13	Tompobulu	28.770,83	Rendah
14	Turikale	2.993,37	Rendah
<b>Jumlah</b>		<b>162.546,72</b>	<b>Rendah</b>

Sumber : BNPB, 2021

Kebakaran hutan dan lahan merupakan suatu keadaan dimana hutan dan lahan dilanda api, sehingga mengakibatkan kerusakan hutan dan lahan yang menimbulkan kerugian ekonomis dan atau nilai lingkungan. Kebakaran hutan seringkali menyebabkan bencana asap yang sangat mengganggu aktivitas dan kesehatan masyarakat sekitar (BNPB). Wilayah dengan potensi rawan bencana cuaca ekstrim dan abrasi di Kabupaten Maros berada di 14 (empat belas) kecamatan. Total luas wilayah yang terdampak bencana kebakaran hutan dan lahan adalah 162.546,72 Ha, dengan kelas kerawanan RENDAH. Sebaran wilayah rawan bencana kebakaran hutan dan lahan dan kelas kerawanan bencana di Kabupaten Maros dapat dilihat pada tabel berikut.

**Tabel 2.13**  
**Wilayah Rawan Kebakaran Hutan dan Lahan Serta Kelas Kerawanan Bencana**  
**Kabupaten Maros Tahun 2020**

No	Kecamatan	Total Luas Terdampak (Ha)	Kelas Kerawanan
1	Bantimurung	17.368,53	Rendah
2	Bontoa	9.497,64	Rendah
3	Camba	14.535,18	Rendah

No	Kecamatan	Total Luas Terdampak (Ha)	Kelas Kerawanan
4	Cenrana	17.787,45	Rendah
5	Lau	5.370,82	Rendah
6	Mallawa	23.590,67	Rendah
7	Mandai	4.910,48	Rendah
8	Maros Baru	5.376,26	Rendah
9	Marusu	8.184,67	Rendah
10	Moncongloe	4.686,95	Rendah
11	Simbang	10.529,44	Rendah
12	Tanralili	8.944,44	Rendah
13	Tompobulu	28.770,83	Rendah
14	Turikale	2.993,37	Rendah
<b>KABUPATEN MAROS</b>		<b>162.546,72</b>	<b>Rendah</b>

Sumber : BNPB, 2021

Kekeringan merupakan ketersediaan air yang jauh dibawah kebutuhan air untuk kebutuhan hidup, pertanian, kegiatan ekonomi dan lingkungan. Adapun yang dimaksud kekeringan di bidang pertanian adalah kekeringan yang terjadi di lahan pertanian yang ada tanaman yang sedang dibudidayakan (BNPB). Wilayah dengan potensi rawan bencana kekeringan di Kabupaten Maros berada di 14 (empat belas) kecamatan. Total luas wilayah yang terdampak bencana banjir adalah 162.546,72 ha, dengan kelas kerawanan SEDANG. Sebaran wilayah rawan bencana kekeringan dan kelas kerawanan bencana di Kabupaten Maros dapat dilihat pada tabel berikut.

**Tabel 2.14**  
**Wilayah Rawan Kekeringan dan Kelas Kerawanan Bencana**  
**Kabupaten Maros Tahun 2020**

No	Kecamatan	Luas Terdampak (Ha)	Kelas Kerawanan
1	Bantimurung	17.368,53	Sedang
2	Bontoa	9.497,64	Sedang
3	Camba	14.535,18	Sedang
4	Cenrana	17.787,45	Sedang
5	Lau	5.370,82	Sedang
6	Mallawa	23.590,67	Sedang
7	Mandai	4.910,48	Sedang
8	Maros Baru	5.376,26	Sedang
9	Marusu	8.184,67	Sedang
10	Moncongloe	4.686,95	Sedang
11	Simbang	10.529,44	Sedang
12	Tanralili	8.944,44	Sedang
13	Tompobulu	28.770,83	Sedang
14	Turikale	2.993,37	Sedang
<b>Jumlah</b>		<b>162.546,72</b>	<b>Sedang</b>

Sumber : BNPB, 2021

Tanah longsor adalah satu jenis gerakan massa tanah atau batuan, ataupun pencampuran keduanya, menuruni atau keluar lereng akibat terganggunya kestabilan tanah atau batuan penyusun lereng (BNPB). Sebaran wilayah rawan bencana tanah

longsor dan kelas kerawanan bencana di Kabupaten Maros serta luasannya dapat dilihat pada tabel berikut.

**Tabel 2.15**  
**Wilayah Rawan Tanah Longsor dan Kelas Kerawanan Bencana**  
**Kabupaten Maros Tahun 2020**

No	Kecamatan	Luas Terdampak (Ha)	Kelas Kerawanan
1	Bantimurung	7.833,83	Sedang
2	Bontoa	755,52	Sedang
3	Camba	10.171,15	Sedang
4	Cenrana	13.815,70	Sedang
5	Mallawa	15.998,01	Sedang
6	Mandai	71,20	Sedang
7	Moncongloe	427,94	Sedang
8	Simbang	3.732,45	Sedang
9	Tanralili	1.342,01	Sedang
10	Tompobulu	11.336,87	Sedang
<b>Jumlah</b>		<b>65.484,70</b>	<b>Sedang</b>

Sumber : BNPB, 2021

Tsunami berasal dari bahasa jepang yang berarti gelombang lautan. Tsunami adalah serangkaian gelombang ombak laut raksasa yang timbul karena adanya pergeseran di dasar laut akibat gempa bumi (BNPB). Wilayah dengan potensi rawan bencana tsunami di Kabupaten Maros berada di 4 (empat) kecamatan. Luas wilayah yang terdampak bencana tsunami adalah 6.019,72 ha, dengan kelas kerawanan SEDANG. Sebaran wilayah rawan bencana tsunami dan kelas kerawanan bencana di Kabupaten Maros serta luasannya dapat dilihat pada tabel berikut ini.

**Tabel 2.16**  
**Wilayah Rawan Tsunami dan Kelas Kerawanan Bencana**  
**Kabupaten Maros Tahun 2020**

No	Kecamatan	Luas Terdampak (Ha)	Kelas Kerawanan
1	Bontoa	2.594,08	Tinggi
2	Lau	679,63	Tinggi
3	Maros Baru	455,85	Tinggi
4	Marusu	1.290,15	Tinggi
<b>Jumlah</b>		<b>6.019,72</b>	<b>Tinggi</b>

Sumber : BNPB, 2021

#### 2.1.1.4. Potensi Pengembangan Wilayah

Kawasan strategis di Kabupaten Maros merupakan bagian wilayah Kabupaten Maros yang penataan ruangnya diprioritaskan, karena mempunyai pengaruh sangat penting dalam lingkup kabupaten dibidang ekonomi, sosial, budaya, dan/atau lingkungan. Kawasan strategis yang ada di Kabupaten Maros terdiri atas; Kawasan

Strategis Nasional (KSN), Kawasan Strategis Provinsi (KSP), dan Kawasan Strategis Kabupaten (KSK).

#### **2.1.1.4.1. Kawasan Strategis Nasional (KSN)**

Kawasan Metropolitan Mamminasata telah ditetapkan berdasarkan Peraturan Presiden Nomor 55 tahun 2011 tentang Rencana Tata Ruang Kawasan Perkotaan Makassar, Maros, Sungguminasa, dan Takalar (Mamminasata). Kebijakan penataan ruang Kawasan Perkotaan Mamminasata meliputi :

- a. Pengembangan ekonomi, sosial, budaya, pertahanan dan keamanan negara, serta pelestarian lingkungan hidup sebagai satu kesatuan;
- b. Pengembangan Kawasan perkotaan Mamminasata sebagai pusat orientasi pelayanan berskala internasional dan penggerak utama bagi Kawasan Timur Indonesia;
- c. Pengembangan Kawasan perkotaan Mamminasata sebagai pusat pertumbuhan dan sentra pengolahan hasil produksi bagi pembangunan Kawasan perkotaan inti dan Kawasan perkotaan disekitarnya;
- d. Peningkatan aksesibilitas antar wilayah dan pemerataan jangkauan pelayanan sistem jaringan prasarana di Kawasan perkotaan Mamminasata.

Kawasan Strategis Nasional yang ada di Kabupaten Maros adalah Kawasan Perkotaan Mamminasata yang merupakan Kawasan Strategis Nasional dengan sudut kepentingan ekonomi. Hal tersebut tertuang dalam Peraturan Pemerintah Republik Indonesia Nomor 13 Tahun 2017 tentang Rencana Tata Ruang Wilayah Nasional menetapkan kawasan Perkotaan Metropolitan Mamminasata sebagai Pusat Kegiatan Nasional (PKN), dalam hal ini wilayah-wilayah Kabupaten Maros yang termasuk dalam kawasan Metropolitan Mamminasata merupakan pusat perkotaan yang memiliki kepentingan dalam skala nasional..

#### **2.1.1.4.2. Kawasan Strategis Provinsi (KSP)**

Kawasan Strategis Provinsi yang ada di Kabupaten Maros sebagaimana tertuang dalam Perda Nomor 09 Tahun 2009 tentang RTRW Provinsi Sulawesi Selatan menetapkan bahwa :

- a. KSP dari sudut kepentingan pertumbuhan ekonomi meliputi :
  - Kawasan lahan pangan berkelanjutan khususnya komoditas beras dan jagung diarahkan sebagian wilayah Kecamatan Camba, sebagian wilayah Kecamatan Bantimurung, sebagian wilayah Kecamatan Mallawa, sebagian wilayah

Kecamatan Tanralili, sebagian wilayah Kecamatan Simbang, sebagian wilayah Kecamatan Cenrana, sebagian wilayah Kecamatan Tompobulu, sebagian wilayah Kecamatan Lau, sebagian wilayah Kecamatan Bontoa, sebagian wilayah Kecamatan Mandai, sebagian wilayah Kecamatan Turikale, sebagian wilayah Kecamatan Maros Baru, sebagian wilayah Kecamatan Moncongloe, dan sebagian wilayah Kecamatan Marusu.

- Kawasan pengembangan budidaya alternatif komoditi perkebunan unggulan kakao, kelapa sawit, kopi Robusta, jambu mente dan jarak diarahkan sebagian wilayah Kecamatan Camba, sebagian wilayah Kecamatan Bantimurung, sebagian wilayah Kecamatan Mallawa, sebagian wilayah Kecamatan Tanralili, sebagian wilayah Kecamatan Simbang, sebagian wilayah Kecamatan Cenrana, sebagian wilayah Kecamatan Tompobulu, sebagian wilayah Kecamatan Lau, sebagian wilayah Kecamatan Bontoa, sebagian wilayah Kecamatan Mandai, sebagian wilayah Kecamatan Turikale, sebagian wilayah Kecamatan Maros Baru, sebagian wilayah Kecamatan Moncongloe, dan sebagian wilayah Kecamatan Marusu.
- Kawasan Industri Manufaktur diarahkan di kawasan Industri Maros di Kecamatan Marusu; dan Kawasan industri Semen Bosowa terdapat di Kecamatan Bantimurung.

b. KSP dari sudut kepentingan fungsi dan daya dukung lingkungan hidup, terdiri atas :

- Kawasan wisata bahari diarahkan di sebagian wilayah Kecamatan Maros Baru, sebagian wilayah Kecamatan Marusu, dan sebagian wilayah Kecamatan Bontoa;
- Kawasan Hutan Lindung diarahkan sebagian wilayah Kecamatan Bantimurung, sebagian wilayah Kecamatan Bontoa, sebagian wilayah Kecamatan Cenrana, sebagian wilayah Kecamatan Mallawa, sebagian wilayah Kecamatan Simbang, sebagian wilayah Kecamatan Tanralili, dan sebagian wilayah Kecamatan Tompobulu;
- Kawasan penambangan kapur diarahkan di sebagian wilayah Kecamatan Bantimurung, dan sebagian wilayah Kecamatan Cenrana;
- Kawasan penambangan marmer diarahkan di sebagian wilayah Kecamatan Bantimurung, dan sebagian wilayah Kecamatan Simbang;

- Kawasan Taman Nasional Bantimurung – Bulusaraung diarahkan sebagian wilayah Kecamatan Bantimurung, dan sebagian wilayah Kecamatan Cenrana; dan
- Kawasan Kebun Raya Pucak diarahkan di sebagian wilayah Kecamatan Tanralili.

#### 2.1.1.4.3. Kawasan Strategis Kabupaten (KSK)

Kawasan Strategis Kabupaten (KSK) di Kabupaten Maros, terdiri atas:

##### a. KSK Dengan Sudut Kepentingan Pertumbuhan Ekonomi

Berdasarkan kriteria kawasan strategis dan potensi wilayah, maka rencana kawasan strategis kabupaten yang layak ditetapkan dalam RTRW Kabupaten Maros diarahkan pada :

- Kawasan Perkotaan Barandasi Kecamatan Lau;
- Kawasan Bandar Udara Internasional Sultan Hasanuddin di Mandai Kecamatan Kabupaten Maros;
- Kawasan potensi pengembangan ekonomi di wilayah pesisir Kecamatan Marusu, Kecamatan Maros Baru, Kecamatan Lau dan Kecamatan Bontoa;
- Kawasan Minapolitan di Kecamatan Bontoa, Kecamatan Lau, Kecamatan Marusu dan Kecamatan Maros Baru;
- Kawasan agrowisata yang terpadu dengan Agropolitan Tanralili;
- Kawasan wisata pasir putih Pantai Kuri Kecamatan Marusu;
- Kawasan Perdagangan Pasar Tradisional Modern Kota Maros di Kecamatan Turikale;
- Kawasan Perdagangan Pasar Induk Pertanian Kabupaten Maros di Kecamatan Turikale;
- Kawasan Kota Baru Moncongloe di Kecamatan Moncongloe;
- Kawasan perkotaan Baru Satelit Mandai di Kecamatan Mandai; dan
- Kawasan perkotaan Baru Satelit Maros di Kecamatan Turikale.

##### b. KSK Dengan Sudut Kepentingan Sosial Budaya

Kawasan strategis untuk pengembangan kepentingan sosial budaya di Kabupaten Maros meliputi;

- Kawasan pendopo Pallantikang Karaeng Marusu di Kelurahan Pallantikang Kecamatan Maros Baru;
- Kawasan rumah adat Karaeng Loe Ripakere (istana raja Marusu) di Desa Bonto Tallasa Kecamatan Simbang; dan

- Kawasan budaya Khawaltiah Sammang di Patte'ne Desa Temmappadaue Kecamatan Marusu, Leppangkomae Desa Borimasunggu Kecamatan Maros Baru, dan Kelurahan Turikale Kecamatan Turikale.
- c. KSK Dengan Sudut Kepentingan Sumberdaya Alam dan Teknologi Tinggi
- Untuk kepentingan pendayagunaan sumberdaya alam dan teknologi tinggi di Kabupaten Maros, terdiri atas :
- Rencana pembangunan Kawasan Pembangkit Listrik Tenaga Air (PLTA) di Kecamatan Tompobulu;
  - Rencana pembangunan kawasan Pembangkit Listrik Tenaga Mikro Hidro (PLTHM) di Mallawa;
  - Rencana pembangunan kawasan Pembangkit Listrik Tenaga Uap (PLTU) di Kecamatan Bontoa;
  - Kawasan Pabrik Semen Bosowa di Kecamatan Bantimurung; dan
  - Kawasan penambangan marmer di Kecamatan Bantimurung dan Kecamatan Simbang.
- d. KSK Dengan Sudut Kepentingan Fungsi Dan Daya Dukung Lingkungan Hidup
- Kawasan strategis untuk kepentingan lingkungan hidup di wilayah Kabupaten Maros meliputi :
- Kawasan wisata alam dan Agrowisata Bantimurung Kecamatan Bantimurung;
  - Kawasan wisata Cagar Alam Karaenta yang terpadu dengan Goa Salukang Kallang Kecamatan Cenrana; dan
  - Kawasan wisata alam air panas di Dusun Reatoa Kecamatan Mallawa.
  - KSK Dengan Sudut Kepentingan Pertahanan dan Keamanan
- e. Kawasan strategis dari sudut kepentingan pertahanan dan keamanan, terdiri atas :
- Kawasan Lapangan Udara (LANUD) Hasanuddin di Kecamatan Mandai;
  - Kawasan KOSTRAD Batalyon Infantri L-433 Julu Siri di Sambueja Kecamatan Simbang; dan
  - Kawasan KOSTRAD Kompi Zeni dan Tempur A, B, dan C dan Batalyon Zeni dan Tempur 8 Sakti Mandraguna di Kariango Kecamatan Tanralili.

#### 2.1.1.5. Aspek Demografi

Kondisi demografi suatu wilayah sangat penting di dalam proses pembangunan. Penduduk akan menjadi beban bagi daerah apabila tidak dikelola dengan baik dan sebaliknya akan menjadi modal potensial apabila mampu dikelola dengan baik.



### 2.1.1.5.1. Jumlah dan Struktur Umur Penduduk

Jumlah penduduk Kabupaten Maros pada tahun 2020, berdasarkan sensus penduduk 2020 sebesar 391.774 jiwa, yang terdiri dari laki-laki 196.499 jiwa, perempuan 195.275 jiwa dan tersebar di 14 (empat belas) kecamatan. Jumlah penduduk bertambah 72.772 jiwa dibandingkan dengan hasil sensus penduduk 2010. Rata-rata laju pertumbuhan per tahun selama periode 2010-2020 sebesar 2,01 persen. Angka tersebut meningkat dibandingkan periode 2000-2010 sebesar 1,62 persen per tahun.

**Tabel 2.17**  
**Jumlah Penduduk Berdasarkan Kecamatan**  
**Kabupaten Maros tahun 2016-2020**

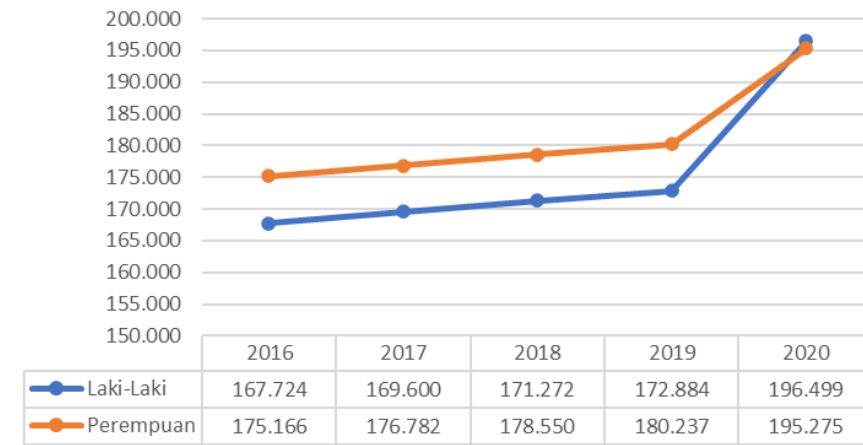
No	Kecamatan	Jumlah Penduduk				
		2016	2017	2018	2019	2020
1	Mandai	38.628	39.032	39.449	39.830	51.793
2	Moncongloe	18.671	18.856	19.031	19.208	23.742
3	Maros Baru	25.870	26.134	26.397	26.647	28.364
4	Marusu	27.035	27.312	27.589	27.850	34.319
5	Turikale	44.242	44.710	45.196	45.633	48.541
6	Iau	26.101	26.368	26.634	26.886	27.542
7	Bontoa	28.179	28.468	28.759	29.033	30.598
8	Bantimurung	29.861	30.168	30.479	30.770	32.831
9	Simbang	23.667	23.908	24.144	24.369	25.544
10	Tanralili	26.101	26.370	26.635	26.888	30.950
11	Tompobulu	15.186	15.334	15.467	15.608	15.945
12	Camba	13.303	13.430	13.539	13.660	14.221
13	Cenrana	14.580	14.720	14.845	14.979	14.574
14	Mallawa	11.466	11.572	11.659	11.761	12.811
JUMLAH		342.890	346.383	349.822	353.121	391.774

Sumber : BPS Kab. Maros, 2021

Selama tahun 2016 hingga tahun 2019 jumlah penduduk laki-laki lebih tinggi dibandingkan penduduk perempuan, rasio jenis kelamin selama kurun waktu tersebut sebesar 100. Sensus penduduk 2020 mencatat jumlah penduduk laki-laki di Kabupaten Maros lebih banyak dari jumlah penduduk perempuan, dengan rasio jenis kelamin sebesar 101. Hal ini berarti untuk setiap 100 orang perempuan, terdapat 101 laki-laki. Hal ini berbeda dengan tahun-tahun sebelumnya dimana jumlah penduduk perempuan lebih banyak dibandingkan dengan jumlah penduduk laki-laki. Jumlah penduduk laki-laki berdasarkan sensus penduduk tahun 2020 sebanyak 196.499 orang dan penduduk perempuan sebanyak 195.275 orang.

Perubahan rasio jenis kelamin pada tahun 2020 disebabkan cukup besarnya migrasi penduduk di beberapa wilayah kecamatan yang berbatasan dengan Kota Makassar, seperti Kecamatan Moncongloe, Mandai dan Kecamatan Marusu.

**Grafik 2.2**  
**Jumlah penduduk Berdasarkan jenis Kelamin**  
**Kabupaten Maros Tahun 2016-2020**



Sumber : BPS Kab. Maros, 2021

Komposisi penduduk Kabupaten Maros menurut kecamatan menunjukkan bahwa penduduk terbesar yakni 51.793 jiwa mendiami Kecamatan Mandai, sedangkan wilayah kecamatan dengan jumlah penduduk terkecil terdapat di Kecamatan Mallawa dengan jumlah penduduk sebanyak 12.811 jiwa. Kepadatan penduduk di Kabupaten Maros pada tahun 2020 mencapai 242 jiwa/km<sup>2</sup>. Kecamatan Turikale adalah kecamatan terpadat dengan tingkat kepadatan mencapai 1.622 jiwa/km<sup>2</sup>, diikuti oleh Kecamatan Mandai 1.055 jiwa/km<sup>2</sup>, sedangkan kecamatan yang tingkat kepadatannya paling rendah adalah Kecamatan Mallawa yaitu 54 jiwa/km<sup>2</sup>.

Komposisi penduduk setiap kecamatan menurut jumlah penduduk, laju pertumbuhan per tahun, kepadatan penduduk per kilometer persegi, serta rasio jenis kelamin Kabupaten Maros tahun 2020 dapat dilihat pada tabel berikut.

**Tabel 2.18**  
**Pertumbuhan, Kepadatan dan Rasio Jenis Kelamin Penduduk**  
**Kabupaten Maros Tahun 2020**

No	Kecamatan	Penduduk		
		Pertumbuhan	Kepadatan	Rasio Jenis Kelamin
1	Mandai	27,64	1.055	102
2	Moncongloe	20,96	506	102
3	Maros Baru	6,18	528	104
4	Marusu	23,59	639	101
5	Turikale	6,92	1.622	100
6	Lau	2,20	373	100
7	Bontoa	6,62	327	100
8	Bantimurung	7,67	189	99
9	Simbang	5,52	243	100
10	Tanralili	15,87	346	100
11	Tompobulu	1,75	55	104
12	Cenrana	5,02	98	95
13	Camba	-2,85	80	97

No	Kecamatan	Penduduk		
		Pertumbuhan	Kepadatan	Rasio Jenis Kelamin
14	Mallawa	8,94	54	99
	<b>Jumlah</b>	<b>10,94</b>	<b>242</b>	<b>101</b>

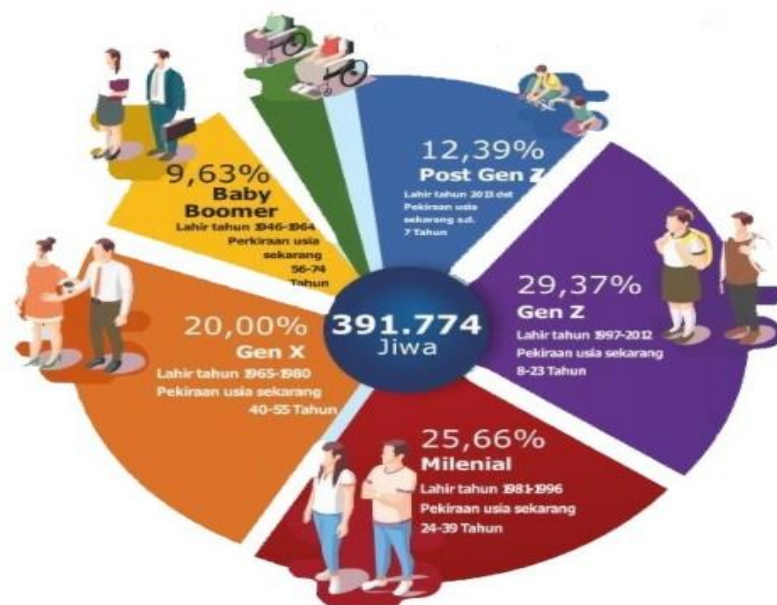
Sumber : BPS Kab. Maros, 2021  
Hasil Sensus Penduduk 2020

Hasil sensus penduduk 2020 mencatat penduduk Kabupaten Maros didominasi oleh Generasi Z (8-23 tahun) dan Generasi Milenial (24-39 tahun). Proporsi Generasi Z sebanyak 29,37 persen dan Generasi Milenial sebanyak 25,66 persen dari total jumlah penduduk. Sekitar tujuh tahun lagi semua Generasi Z akan berada pada kelompok usia produktif. Generasi inilah yang berpotensi menjadi motor dalam pembangunan yang akan menjadi penentu masa depan bangsa.

Dari sisi demografi, seluruh Generasi X (40-55 tahun) dan Generasi Milenial (24-39 tahun) merupakan penduduk yang berada pada kelompok usia produktif pada tahun 2020. Kedua generasi ini termasuk dalam usia produktif yang dapat menjadi peluang untuk mempercepat pertumbuhan ekonomi.

Adapun komposisi penduduk menurut generasi di Kabupaten Maros pada tahun 2020 dapat dilihat pada grafik berikut ini.

**Grafik 2.3**  
**Komposisi Penduduk menurut Generasi Kabupaten Maros tahun 2020**



Sumber : BPS Kab. Maros, 2021  
Hasil Sensus Penduduk 2020

Jumlah penduduk usia produktif (15-64 tahun) di Kabupaten Maros tahun 2020 sebanyak 266.611 jiwa atau 68,11 persen dari total jumlah penduduk. Hal ini menunjukkan bahwa Kabupaten Maros masih dalam bonus demografi. Sedangkan penduduk lanjut usia sebesar 5,28 persen atau sebanyak 20.685 jiwa.

**Tabel 2.19**  
**Jumlah Penduduk Berdasarkan kelompok Umur**  
**Kabupaten Maros Tahun 2020**

Kelompok Umur	JUMLAH PENDUDUK				
	2016	2017	2018	2019	2020
0-4	35.420	35.481	35.532	35.078	35.708
5-9	32.738	32.826	32.904	33.288	33.940
10-14	31.942	31.741	31.530	32.167	32.817
15-19	33.112	33.436	33.756	32.378	33.041
20-24	30.937	31.305	31.669	32.354	33.217
25-29	27.323	27.464	27.596	28.342	35.778
30-34	25.447	25.407	25.357	25.732	34.204
35-39	25.159	25.236	25.304	25.160	29.166
40-44	23.752	24.106	24.456	24.142	26.461
45-49	20.478	21.109	21.749	21.753	24.172
50-54	16.462	17.037	17.625	18.270	21.364
55-59	13.060	13.535	14.021	14.580	17.397
60-64	9.237	9.489	9.740	10.406	12.811
65-69	7.140	7.308	7.471	7.771	9.180
70-75	5.122	5.222	5.316	5.610	5.844
75+	5.561	5.683	5.795	6.090	6.674
<b>Jumlah</b>	<b>342.890</b>	<b>346.383</b>	<b>349.822</b>	<b>353.121</b>	<b>391.774</b>

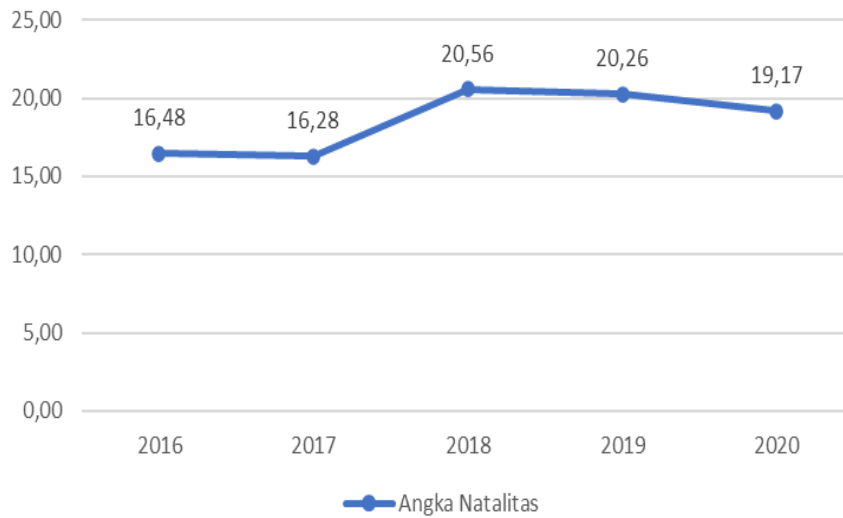
Sumber : BPS Kab. Maros, 2021

Sebuah daerah akan mengalami perubahan jumlah penduduk karena dipengaruhi oleh beberapa faktor, yaitu: angka kelahiran, angka kematian, dan migrasi.

#### 1. Angka Kelahiran

Untuk menghitung angka kelahiran dapat menggunakan pembagian jumlah angka kelahiran bayi yang hidup dengan jumlah penduduk dikalikan 1000. Angka kelahiran dapat dihitung dari jumlah kelahiran setiap 1000 penduduk dalam satu tahun. Angka Kelahiran Kabupaten Maros menunjukkan angka kelahiran yang berfluktuatif selama tahun 2016 hingga tahun 2020. Pada tahun 2020 angka kelahiran sebesar 16,48 per 1.000 penduduk kemudian menurun hingga mencapai 16,28 per 1.000 penduduk pada tahun 2017. Pada tahun 2018 angka kelahiran meningkat hingga mencapai 20,56 per 1.000 penduduk. Namun menurun Kembali pada tahun 2019 sebesar 20,26 per 1.000 penduduk dan 19,17 per 1.000 penduduk pada tahun 2020.

**Grafik 2.4**  
**Angka Kelahiran Kabupaten Maros Tahun 2016-2020**

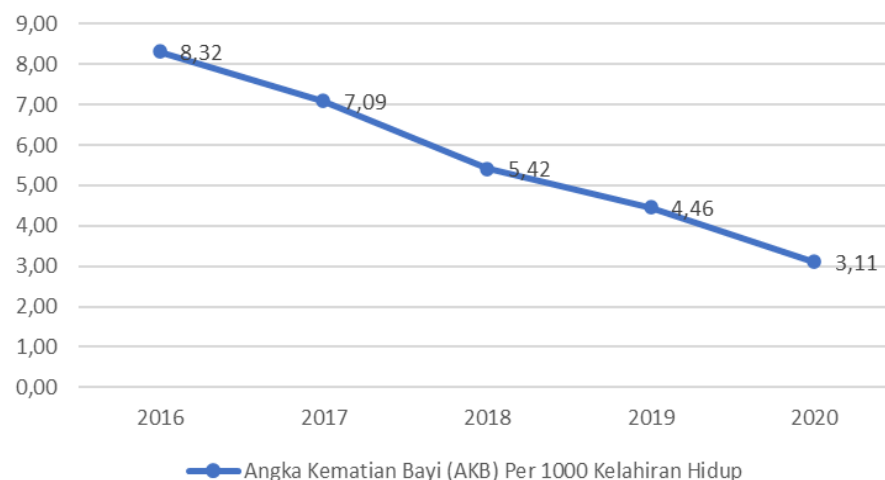


Sumber : Dinas Kesehatan Kab. Maros, 2021

## 2. Angka Kematian

Angka kematian menunjukkan jumlah kematian tiap 1000 penduduk dalam satu tahun. Angka kematian dihitung dengan jumlah kematian dalam satu tahun dibagi jumlah penduduk. Indikator yang digunakan untuk mengukur angka kematian adalah angka kematian kasar, angka kematian bayi (AKB) dan angka kematian menurut kelompok umur. Angka kematian bayi di Kabupaten Maros menunjukkan penurunan setiap tahunnya. Pada tahun 2016 AKI sebesar 8,32 per 1.000 penduduk kemudian menurun hingga mencapai 3,11 1.000 penduduk pada tahun 2020.

**Grafik 2.5**  
**Angka Kematian Bayi Kabupaten Maros Tahun 2016-2020**



Sumber : Dinas Kesehatan Kab. Maros, 2021

### 3. Angka Migrasi

Faktor lain yang mempengaruhi pertumbuhan penduduk adalah migrasi. Pengertian dari migrasi adalah perpindahan penduduk dari satu tempat ke tempat yang lain. Biasanya, migrasi terjadi relative permanen dari suatu tempat ke tempat yang lainnya. Migran adalah sebutan untuk orang yang melakukan migrasi. Jumlah perpindahan penduduk Kabupaten Maros menurut hasil sensus penduduk tahun 2020 sebesar 29.735 orang atau 30 orang per 1.000 penduduk

## 2.1.2 ASPEK KESEJAHTERAAN MASYARAKAT

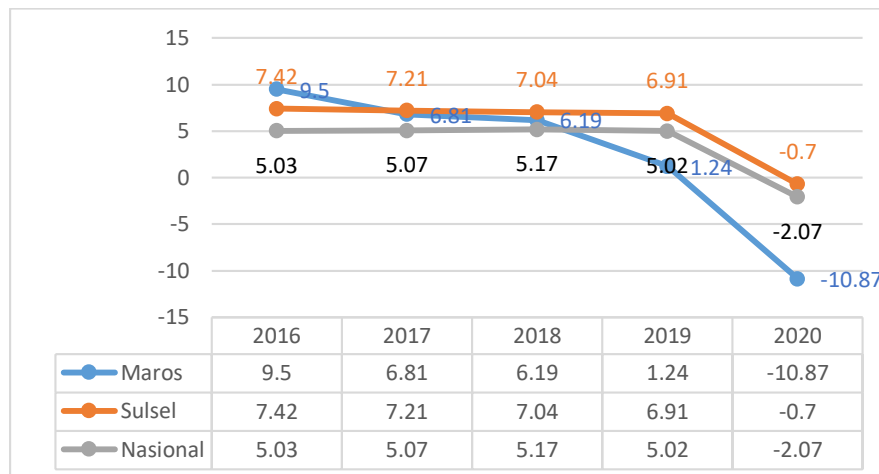
### 2.1.2.1 Fokus Kesejahteraan dan Pemerataan Ekonomi

Aspek kesejahteraan masyarakat merupakan tujuan akhir dari penyelenggaraan pembangunan daerah yang merupakan upaya menciptakan kondisi kesejahteraan masyarakat yang lebih baik. Aspek kesejahteraan masyarakat meliputi (1) Aspek kesejahteraan dengan fokus kesejahteraan dan pemerataan ekonomi, (2) Aspek kesejahteraan dengan fokus kesejahteraan sosial dan; (3) Aspek kesejahteraan dengan fokus seni budaya dan olahraga. Kinerja masing-masing aspek kesejahteraan masyarakat sampai dengan Tahun 2020 adalah sebagai berikut:

#### 2.1.2.1.1. Pertumbuhan Ekonomi

Pertumbuhan Ekonomi Kabupaten Maros selama lima tahun terakhir (2016-2020) menunjukkan trend menurun. Pada tahun 2016 pertumbuhan ekonomi mencapai 9,51% (tertinggi ke-3 di Provinsi Sulawesi Selatan), namun pada tahun 2017 hingga tahun 2020 terus mengalami pelambatan. Pada tahun 2019 pertumbuhan ekonomi melambat cukup signifikan sebesar 1,24%, dan kemudian mengalami kontraksi yang cukup dalam pada tahun 2020 sebesar 10,87%. Pertumbuhan Ekonomi Kabupaten Maros sejak tahun 2019 berada dibawah pertumbuhan ekonomi Provinsi Sulawesi Selatan dan Nasional.

**Grafik 2.6**  
Perbandingan Pertumbuhan Ekonomi Kabupaten Maros,  
Provinsi Sulawesi Selatan dan Nasional Tahun 2016-2020



Sumber : BPS Prov. Sulsel, 2021

**Tabel 2.20**  
Perbandingan Capaian Pertumbuhan Ekonomi Kabupaten Maros  
dengan Kota Makassar dan Kabupaten Gowa Tahun 2018-2020

NO	Kabupaten/Kota	Indikator	Capaian		
			2018	2019	2020
1	Maros	Pertumbuhan Ekonomi	6,19	1,24	-10,85
2	Makassar		8,42	8,79	-1,27
3	Gowa		7,14	7,46	1,76

Sumber : BPS Prov. Sulsel, 2021

Perbandingan capaian pertumbuhan ekonomi kabupaten Maros dibandingkan kabupaten Gowa dan Kota Makassar kurang lebih sama pada tahun 2020. Akibat adanya pandemi COVID-19 pada tahun 2020, hampir seluruh kabupaten/kota mengalami kontraksi yang cukup dalam pada pertumbuhan ekonomi.

**Tabel 2.21**  
Pertumbuhan Tiap Sektor Pembentuk PDRB ADHK  
Menurut Lapangan Usaha Tahun 2016-2020

No	Sektor	2016	2017	2018	2019	2020
1	Pertanian, Kehutanan dan Perikanan	8,63	7,39	4,95	5,29	-2,29
2	Pertambangan dan Penggalian	15,32	19,48	9,76	13,27	0,86
3	Industri Pengolahan	10,05	3,16	0,48	1,48	-6,57
4	Pengadaan Listrik dan Gas	11,99	6,05	5,46	6,20	-4,79
5	Pengadaan air, Pengelolaan Sampah, Limbah, dan Daur Ulang	0,98	10,86	7,45	16,25	13,97
6	Konstruksi	7,95	8,89	9,48	17,74	14,11

No	Sektor	2016	2017	2018	2019	2020
7	Perdagangan Besar dan Eceran, Reparasi Mobil dan Sepeda Motor	6,3	5,07	8,58	12,63	-2,13
8	Transportasi dan Pergudangan	14,98	6,59	8,75	-11,02	-35,54
9	Penyediaan Akomodasi dan Makan Minum	6,7	4,88	12,00	14,33	-18,89
10	Informasi dan Komunikasi	4,53	5,3	6,6	6,06	12,69
11	Jasa Keuangan dan Asuransi	10,02	0,28	4,22	7,01	4,01
12	Real Estate	5,65	6,55	6,72	7,38	6,31
13	Jasa Perusahaan	3,45	9,34	10,00	11,24	-1,03
14	Administrasi Pemerintahan, Pertahanan dan Jaminan Sosial Wajib	8,47	4,65	5,66	12,88	-0,17
15	Jasa Pendidikan	4	3,5	6,76	8,64	2,91
16	Jasa Kesehatan dan Kegiatan Sosial	5,91	4,1	5,18	5,97	9,53
17	Jasa Lainnya	4,5	8,82	11,96	13,32	-6,58
<b>PDRB</b>		<b>9,50</b>	<b>6,81</b>	<b>6,19</b>	<b>1,24</b>	<b>-10,87</b>

Sumber : BPS Kab. Maros, 2020

Struktur perekonomian Kabupaten Maros selama lima tahun terakhir (2016-2020) didominasi oleh 3 (tiga) lapangan usaha, diantaranya Transportasi dan Pergudangan, Industri Pengolahan, dan Pertanian, kehutanan, dan perikanan. Peranan terbesar dalam pembentukan PDRB Maros pada tahun 2020 dihasilkan oleh lapangan usaha Transportasi dan Pergudangan, yaitu 25,79%, angka ini menurun dari 40,06% di tahun 2019. Selanjutnya lapangan usaha Industri Pengolahan sebesar 18,94%, naik dari 16,40% di tahun 2019, disusul kemudian oleh lapangan usaha Pertanian, kehutanan, dan perikanan sebesar 18,52%, naik dari 15,16% di tahun 2019.

Laju pertumbuhan ekonomi Kabupaten Maros secara keseluruhan sangat bergantung pada laju pertumbuhan ketiga lapangan usaha dengan kontribusi terbesar, terutama pada pertumbuhan sektor transportasi dan pergudangan. Sektor transportasi dan pergudangan pada tahun 2020 mengalami kontraksi sebesar -35,54 %, semakin melambat dibandingkan tahun 2019 sebesar -11,02%. Kemudian untuk Industri Pengolahan juga mengalami kontraksi sebesar -6,57 %, turun dari 1,48% di tahun 2019, selanjutnya lapangan usaha Pertanian, Kehutanan, dan perikanan mengalami kontraksi sebesar -2,29%, turun dari 5,29% di tahun 2019.



### 2.1.2.1.2. PDRB Berdasarkan Lapangan Usaha

Produk Domestik Regional Bruto maupun agregat turunannya disajikan dalam 2 (dua) versi penilaian, yaitu atas dasar harga berlaku (ADHB) dan dasar harga konstan ADHK). Disebut sebagai harga berlaku karena seluruh agregat dinilai dengan menggunakan harga pada tahun berjalan, sedangkan harga konstan penilaiannya didasarkan pada harga satu tahun dasar tertentu. Dalam hal ini harga dasar yang digunakan adalah tahun 2010.

Kabupaten Maros merupakan salah satu kabupaten yang memiliki fungsi strategis dalam perekonomian Provinsi Sulawesi Selatan. Keberadaan Bandara di Kabupaten Maros merupakan subsektor yang sangat strategis bagi pertumbuhan ekonomi Provinsi Sulawesi Selatan. Nilai PDRB Maros atas dasar harga berlaku pada tahun 2020 sebesar 18,62 triliun rupiah, mengalami penurunan sekitar 4,09 triliun rupiah dibandingkan dengan tahun 2019 yang mencapai 22,71 triliun rupiah. Berdasarkan harga konstan PDRB juga mengalami penurunan, dari 13,72 triliun rupiah pada tahun 2019 menjadi 12,23 triliun rupiah pada tahun 2020. Turunnya nilai PDRB dipengaruhi oleh menurunnya produksi di hampir seluruh lapangan usaha.

Dalamnya kontraksi pada lapangan usaha transportasi dan pergudangan sangat dipengaruhi oleh sub sektor angkutan udara, dalam hal ini jumlah penumpang dan barang/kargo yang berangkat dari Bandara Internasional Sultan Hasanuddin mengalami trend negatif (belum normal kembali) akibat pandemi Covid-19. Demikian juga kontraksi pada sektor Industri Pengolahan sangat dipengaruhi oleh industri barang galian bukan logam, dalam hal ini produksi Semen Bosowa yang juga mengalami penurunan. Sektor Pertanian yang diharapkan mampu bertumbuh positif, juga mengalami kontraksi yang disebabkan oleh berkurangnya luas lahan serta bergesernya waktu panen ke awal tahun 2021, sehingga terjadi selisih jumlah produksi pada perhitungan akhir tahun 2020.

**Tabel 2.22**  
**PDRB Atas Dasar Harga Konstan Menurut Lapangan Usaha**  
**Kabupaten Maros Tahun 2016-2020 (Milyar Rp)**

No	Sektor	2016	2017	2018	2019	2020
1	Pertanian, Kehutanan dan Perikanan	2.051.940	2.202.311	2.312.494	2.434.716	2.378.990
2	Pertambangan dan Penggalian	955.853	1.142.053	1.253.526	1.419.899	1.432.110
3	Industri Pengolahan	2.653.474	2.733.882	2.747.088	2.787.667	2.604.390

No	Sektor	2016	2017	2018	2019	2020
4	Pengadaan Listrik dan Gas	10.042	10.649	11.232	11.928	11.360
5	Pengadaan air, Pengelolaan Sampah, Limbah, dan Daur Ulang	10.979	12.171	13.078	15.204	17.330
6	Konstruksi	675.641	735.098	807.441	950.688	1.084.870
7	Perdagangan Besar dan Eceran, Reparasi Mobil dan Sepeda Motor	396.964	419.031	451.107	508.099	497.270
8	Transportasi dan Pergudangan	3.917.728	4.175.994	4.541.584	4.040.990	2.604.870
9	Penyediaan Akomodasi dan Makan Minum	39.628	41.548	46.552	53.225	43.120
10	Informasi dan Komunikasi	160.210	168.702	179.843	190.749	214.950
11	Jasa Keuangan dan Asuransi	169.038	169.505	176.663	189.050	196.640
12	Real Estate	167.671	178.653	190.656	204.729	217.650
13	Jasa Perusahaan	2.798	3.060	3.366	3.745	3.710
14	Administrasi Pemerintahan, Pertahanan dan Jaminan Sosial Wajib	432.882	453.024	478.681	540.342	539.400
15	Jasa Pendidikan	187.360	193.918	207.036	224.921	231.460
16	Jasa Kesehatan dan Kegiatan Sosial	80.796	84.108	88.463	93.743	102.680
17	Jasa Lainnya	40.987	44.603	49.938	56.590	52.870
<b>PDRB</b>		<b>11.953.991</b>	<b>12.768.310</b>	<b>13.558.748</b>	<b>13.726.285</b>	<b>12.233.670</b>

Sumber : BPS Kab. Maros, 2020

**Tabel 2.23**  
**PDRB Atas Dasar Harga Berlaku Menurut Lapangan Usaha**  
**Kabupaten Maros Tahun 2016-2020 (Milyar Rp)**

NO	Sektor	2016	2017	2018	2019	2020
1	Pertanian, Kehutanan dan Perikanan	2.707.127	3.056.371	3.244.103	3.443.104	3.449.200
2	Pertambangan dan Penggalian	1.081.677	1.208.401	1.350.071	1.548.502	1.577.680
3	Industri Pengolahan	3.245.902	3.570.314	3.642.509	3.724.658	3.527.340
4	Pengadaan Listrik dan Gas	8.675	10.605	11.659	12.394	11.780
5	Pengadaan air, Pengelolaan	14.063	17.581	19.077	22.185	25390

NO	Sektor	2016	2017	2018	2019	2020
	Sampah, Limbah, dan Daur Ulang					
6	Konstruksi	1.131.149	1.316.146	1.549.801	1.880.589	2.150.300
7	Perdagangan Besar dan Eceran, Reparasi Mobil dan Sepeda Motor	452.529	504.051	572.321	662.437	658.050
8	Transportasi dan Pergudangan	7.477.534	7.866.724	8.843.202	9.099.710	4.801.860
9	Penyediaan Akomodasi dan Makan Minum	54.445	61.526	69.800	81.417	69.340
10	Informasi dan Komunikasi	185.131	211.049	229.096	245.501	277.560
11	Jasa Keuangan dan Asuransi	232.165	244.478	265.438	293.085	308.330
12	Real Estate	212.702	233.240	257.761	280.406	299.670
13	Jasa Perusahaan	4.553	5.112	5.839	6.583	6.650
14	Administrasi Pemerintahan, Pertahanan dan Jaminan Sosial Wajib	636.413	682.998	753.813	869.257	883.330
15	Jasa Pendidikan	244.655	263.004	287.091	314.897	327.050
16	Jasa Kesehatan dan Kegiatan Sosial	110.409	119.021	129.284	140.470	160.190
17	Jasa Lainnya	62.397	69.386	80.458	91.772	87.310
<b>PDRB</b>		<b>17.861.531</b>	<b>19.440.014</b>	<b>21.311.332</b>	<b>22.716.974</b>	<b>18.621.030</b>

Sumber : BPS Kab. Maros, 2020

Distribusi PDRB memperlihatkan kontribusi setiap sektor usaha terhadap struktur PDRB. Seperti halnya daerah-daerah lainnya di seluruh Indonesia, PDRB Kabupaten Maros tersusun atas 17 sektor usaha, dimana ke – 17 sektor usaha tersebut memberikan kontribusi yang berbeda-beda terhadap struktur PDRB Kabupaten Maros.

Sektor usaha yang memberikan kontribusi tertinggi bagi PDRB Kabupaten Maros selama tahun 2016 hingga tahun 2020 adalah sektor transportasi dan pergudangan, kemudian diikuti oleh sektor industri pengolahan dan sektor pertanian dan kehutanan. Sektor transportasi dan pergudangan selama tahun 2016 hingga tahun 2020 memberikan kontribusi rata-rata sebesar 47,52 %, kemudian sektor industri pengolahan memberikan kontribusi rata-rata sebesar 22,29 % selama tahun 2016-2020. Sektor pertanian, kehutanan dan perikanan memberikan kontribusi rata-rata sebesar 19,98 % pada tahun 2015 hingga tahun 2019.

**Tabel 2.24**  
**Distribusi Persentase Produk Domestik Regional Bruto Atas Dasar Harga Berlaku**  
**Menurut Lapangan Usaha Kabupaten Maros Tahun 2016-2020 (Persen)**

No	Sektor	2016	2017	2018	2019	2020
1	Pertanian, Kehutanan dan Perikanan	15,16	15,72	15,22	15,16	18,52
2	Pertambangan dan Penggalian	6,06	6,22	6,33	6,82	8,47
3	Industri Pengolahan	18,17	18,37	17,09	16,40	18,94
4	Pengadaan Listrik dan Gas	0,05	0,05	0,05	0,05	0,06
5	Pengadaan air, Pengelolaan Sampah, Limbah, dan Daur Ulang	0,08	0,09	0,09	0,10	0,14
6	Konstruksi	6,33	6,77	7,27	8,28	11,55
7	Perdagangan Besar dan Eceran, Reparasi Mobil dan Sepeda Motor	2,53	2,59	2,69	2,92	3,53
8	Transportasi dan Pergudangan	41,86	40,47	41,50	40,06	25,79
9	Penyediaan Akomodasi dan Makan Minum	0,30	0,32	0,33	0,36	0,37
10	Informasi dan Komunikasi	1,04	1,09	1,07	1,08	1,49
11	Jasa Keuangan dan Asuransi	1,30	1,26	1,25	1,29	1,66
12	Real Estate	1,19	1,20	1,21	1,23	1,61
13	Jasa Perusahaan	0,03	0,03	0,03	0,03	0,04
14	Administrasi Pemerintahan, Pertahanan dan Jaminan Sosial Wajib	3,56	3,51	3,54	3,83	4,74
15	Jasa Pendidikan	1,37	1,35	1,35	1,39	1,76
16	Jasa Kesehatan dan Kegiatan Sosial	0,62	0,61	0,61	0,62	0,86
17	Jasa Lainnya	0,35	0,36	0,38	0,40	0,47
<b>PDRB</b>		<b>100,00</b>	<b>100,00</b>	<b>100,00</b>	<b>100,00</b>	<b>100,00</b>

Sumber : BPS Kabupaten Maros, 2020

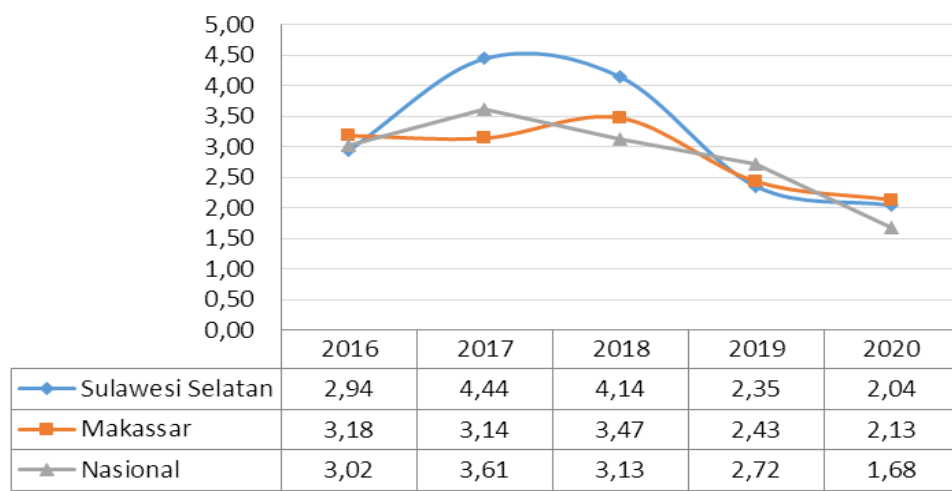
### 2.1.2.1.3. Inflasi

Inflasi adalah kondisi meningkatnya harga-harga secara umum dan terus menerus (kontinyu) dalam jangka waktu tertentu. Penyebab meningkatnya berkaitan dengan mekanisme pasar antara lain; konsumsi masyarakat yang meningkat, berlebihnya likuiditas di pasar yang memicu konsumsi atau bahan spekulasi, sampai termasuk juga akibat adanya ketidaklancaran distribusi barang.

Angka inflasi disajikan pada tingkat provinsi dan kota. Untuk wilayah Provinsi Sulawesi Selatan, inflasi dihitung pada wilayah Kota Makassar, Kota Pare-pare, Kota Palopo, Kabupaten Wajo, dan Kabupaten Bulukumba. Untuk daerah-daerah atau kabupaten lainnya dapat mengikuti inflasi pada wilayah terdekat yang dihitung

inflasinya. Laju inflasi Kabupaten Maros mengikuti laju inflasi Kota Makassar sebagai wilayah terdekat. Pada tahun 2020 tingkat inflasi Kota Makassar sebesar 2,13%, sedangkan Provinsi Sulawesi Selatan sebesar 2,14% dan Nasional sebesar 1,68%.

**Grafik 2.7**  
**Perbandingan Inflasi Kabupaten Maros, Provinsi Sulawesi Selatan dan Nasional Tahun 2016-2020**



Sumber : BPS Provinsi Sulsel, 2021

Berdasarkan grafik diatas, inflasi Kota Makassar dari tahun ke tahun selaras dengan inflasi Provinsi Sulawesi Selatan. Meski rata-rata inflasi Kota Makassar lebih tinggi dari laju inflasi nasional. Untuk menekan laju inflasi tersebut harus dilakukan kontrol berkala terhadap komoditas-komoditas penyumbang inflasi di Kabupaten Maros dan Kota Makassar.

#### 2.1.2.1.4. PDRB Per Kapita

Salah satu indikator tingkat kemakmuran suatu daerah/wilayah dapat dilihat dari nilai PDRB per kapita, yang merupakan hasil bagi antara nilai tambah yang dihasilkan oleh seluruh kegiatan ekonomi dengan jumlah penduduk. Oleh karena itu, besar kecilnya jumlah penduduk akan mempengaruhi nilai PDRB per kapita. PDRB per kapita atas dasar harga berlaku menunjukkan nilai PDRB per satu orang penduduk.

Kondisi PDRB per kapita Kabupaten Maros pada kurun waktu tahun 2016 - 2019 menunjukkan trend meningkat setiap tahunnya, namun pada tahun 2020 mengalami penurunan seiring dengan menurunnya nilai PDRB ADHB. Pada tahun 2016 PDRB per kapita Kabupaten Maros sebesar 52,09 juta rupiah/jiwa/tahun kemudian mencapai 64,33 juta rupiah/jiwa pada tahun 2019. Sedangkan pada tahun 2020 mengalami penurunan yang cukup signifikan menjadi 52,28 juta rupiah/jiwa. Perkembangan PDRB per kapita Kabupaten Maros selama tahun lima tahun terakhir (2016-2020) dapat dilihat pada tabel berikut.

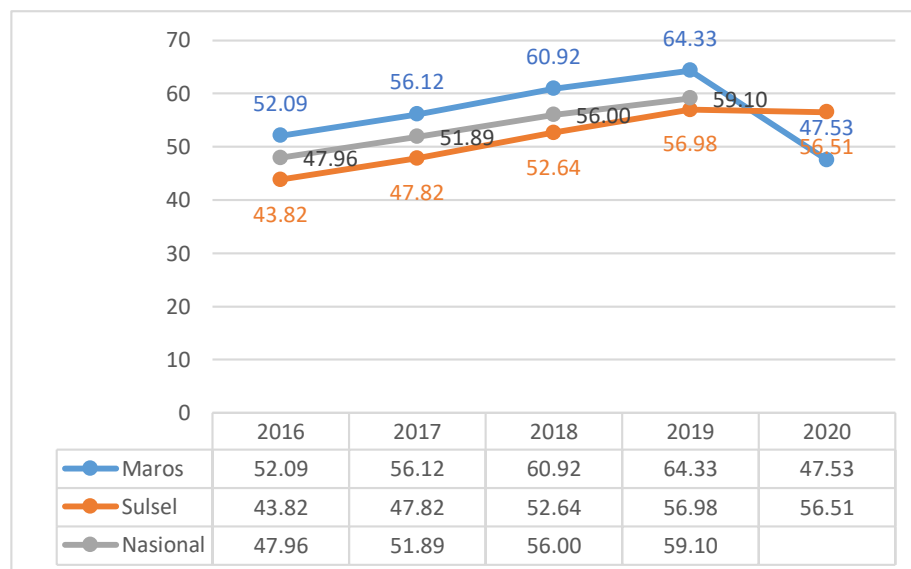
**Tabel 2.25**  
**Pendapatan Per Kapita Kabupaten Maros Tahun 2016-2020**

No	Uraian	2016	2017	2018	2019	2020
1	Nilai PDRB (Juta Rp)	17.861.500	19.440.000	21.311.300	22.718.000	18.621.000
2	Jumlah Penduduk (Jiwa)	342.890	346.383	349.822	353.121	391.774
3	PDRB Perkapita (Juta Rp/Jiwa)	52,09	56,12	60,92	64,33	52,28

Sumber : BPS Kabupaten Maros, 2021

Secara umum, PDRB per kapita Kabupaten Maros pada kurun waktu tahun 2016 - 2019 berada diatas provinsi dan nasional. Pada tahun 2019, PDRB per kapita Provinsi Sulawesi Selatan sebesar 56,98 juta rupiah, dan Nasional sebesar 59,10 juta rupiah. Kondisi ini sedikit berbeda di tahun 2020, dimana PDRB per kapita Maros sebesar 52,28 juta rupiah lebih rendah dari Provinsi Sulawesi Selatan sebesar 56,51 juta rupiah.

**Grafik 2.8**  
**PDRB Perkapita Kabupaten Maros, Provinsi Sulawesi Selatan dan Nasional Tahun 2016-2020**



Sumber : BPS Prov. Sulsel, 2021

Jika dibandingkan dengan wilayah Makassar dan sekitarnya, PDRB Per Kapita Kabupaten Maros tahun 2020 masih berada di bawah Kota Makassar, yakni sebesar 115,40 juta rupiah/jiwa. Namun berada jauh diatas Kabupaten Gowa yang hanya sebesar 27,45 juta rupiah/jiwa. Namun dari ketiga wilayah tersebut hanya Kabupate Gowa yang menunjukkan peningkatan PDRB Perkapita divandingkan tahun sebelumnya (2019).

**Tabel 2.26**  
**Perbandingan Capaian PDRB Perkapita Kabupaten Maros**  
**dengan Kota Makassar dan Kabupaten Gowa Tahun 2018-2020**

NO	Kabupaten/Kota	Indikator	Capaian		
			2018	2019	2020
1	Maros	PDRB Perkapita	60,92	64,33	52,28
2	Makassar		106,23	116,87	115,40
3	Gowa		25,07	27,10	27,45

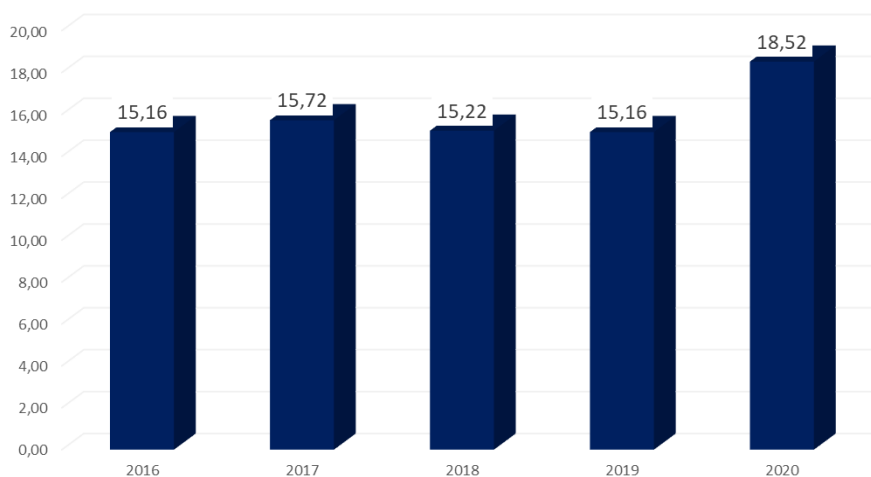
Sumber : BPS Kab. Maros, 2020

#### 2.1.2.1.5. Kontribusi Sektor Pertanian Terhadap PDRB

Selama 5 tahun terakhir, sektor yang paling besar memberikan kontribusi terhadap struktur PDRB Kabupaten Maros adalah sektor transportasi, industri dan pertanian. Tahun 2015 kontribusi sektor pertanian/perkebunan sebesar 15,16 % kemudian mengalami peningkatan pada tahun 2017 sebesar 17,72. Pada tahun 2018 terjadi penurunan kontribusi sebesar 15,22 %, kemudian menurun kembali menjadi 15,16 % pada tahun 2019. Pada tahun 2020 kontribusi sektor pertanian/perkebunan mengalami peningkatan yang signifikan dan mencapai 18,52 %.

Kontribusi sektor pertanian yang berfluktuatif hingga tahun 2019 disebabkan adanya perkembangan dari sektor lainnya dalam mendukung perekonomian Kabupaten Maros serta akibat banyaknya alih fungsi lahan pertanian yang dijadikan pemukiman. Pada tahun 2020 kontribusi sektor pertanian hingga mencapai 18% disebabkan sektor tersebut tidak terlalu terdampak akibat adanya pandemi COVID-19 dibandingkan sektor lainnya. Produksi dan jasa pertanian dan perkebunan tetap berjalan walupun adanya pandemi.

**Grafik 2.9**  
**Kontribusi Sektor Pertanian/Perkebunan Terhadap PDRB**  
**Kabupaten Maros Tahun 2016-2020**



Sumber : BPS Kab. Maros, 2021

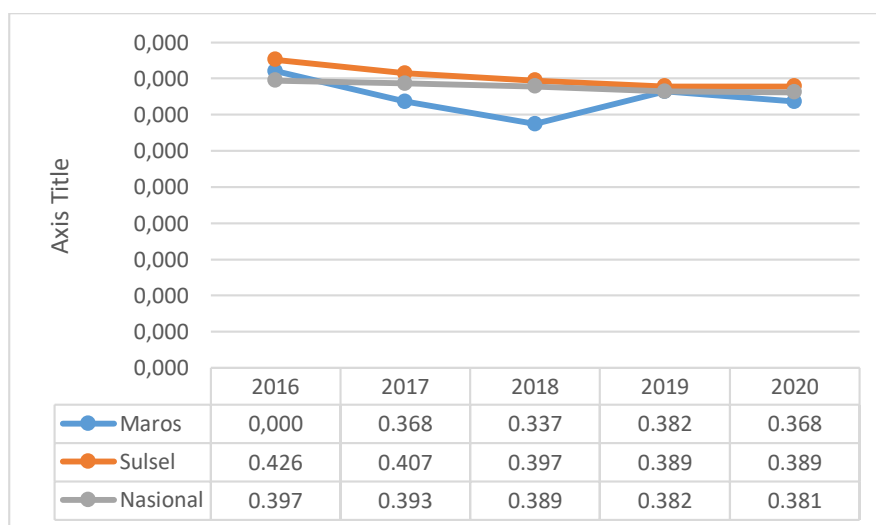
### 2.1.2.1.6. Rasio Gini

Untuk memberikan gambaran tentang tingkat pemerataan maupun ketimpangan pendapatan digunakan pendekatan teori Rasio Gini yaitu sebuah kriteria yang digunakan untuk menentukan apakah pola pengeluaran suatu masyarakat ada pada ketimpangan taraf rendah, sedang atau tinggi. Rasio Gini adalah ukuran ketimpangan ekonomi dalam pendapatan distribusi yang ditentukan dengan koefisien rasio antara 0 – 1 ( $> 0$  dan  $< 1$ ).

Perkembangan Rasio Gini Kabupaten Maros selama lima tahun terakhir (2016-2020) menunjukkan tren yang fluktuatif. Pada tahun 2016 sebesar 0,410, kemudian menurun tahun 2018 hingga mencapai 0,337. Pada tahun 2019 capaian Gini Rasio Kabupaten Maros meningkat tajam hingga mencapai 0,382, namun kembali menurun 0,368 di tahun 2020.

Berdasarkan capaian pada tahun 2020, besaran Gini Rasio Kabupaten Maros menunjukkan bahwa tingkat pemerataan pendapatan dan kekayaan termasuk kategori sedang atau dengan kata lain ketimpangan sedang. Kondisi ini berada dibawah rata-rata Provinsi Sulawesi Selatan dan Nasional. Perkembangan Gini Rasio Kabupaten Maros, Provinsi Sulawesi Selatan dan Nasional selama kurun waktu 2016-2020 dapat dilihat pada grafik berikut.

**Grafik 2.10**  
**Gini Rasio Kabupaten Maros,**  
**Provinsi Sulawesi Selatan dan Nasional Tahun 2016-2020**



Sumber : BPS Provinsi Sulsel, 2021

Tingkat ketimpangan di Kabupaten Maros tergolong dalam kategori sedang. Gini Rasio Kabupaten Maros berada di bawah Kota Makassar, dimana pada tahun 2020 Gini Rasio Kota Makassar sebesar 0,400. Sedangkan Gini Rasio Kabupaten Gowa sedikit lebih baik, yakni sebesar 0,334. Pada tahun 2020 Kabupaten Maros dan kabupaten



Gowa menunjukkan tren penurunan Gini Rasio dibandingkan tahun sebelumnya (2019), dengan demikian diketahui bahwa tingkat ketimpangan pengeluaran penduduk semakin mengecil. Sedangkan Kota Makassar menunjukkan peningkatan Gini Rasio pada tahun 2020

**Tabel 2.27**  
**Perbandingan Gini Rasio Kabupaten Maros,**  
**Kota Makassar dan Kabupaten Gowa Tahun 2018-2020**

NO	Kabupaten/Kota	Indikator	Capaian		
			2018	2019	2020
1	Maros	Gini Ratio	0,337	0,382	0,368
2	Makassar		0,383	0,390	0,400
3	Gowa		0,384	0,354	0,345

Sumber : BPS Sulsel, 2020

#### 2.1.2.1.7. Produktivitas Padi Atau Bahan Pangan Lainnya

Pertanian adalah kegiatan pemanfaatan sumber daya hayati yang dilakukan manusia untuk menghasilkan bahan pangan, bahan baku industri, atau sumber energi, serta untuk mengelola lingkungan hidupnya. Kabupaten Maros merupakan salah satu kabupaten yang memiliki perusahaan pertanian strategis di Provinsi Sulawesi Selatan. Padi merupakan produk unggulan di sektor pertanian. Produktivitas tanaman padi dan bahan pangan lainnya pada tahun 2016 sebesar 52,19 ton/ha, kemudian meningkat hingga mencapai 63,06 ton/ha pada tahun 2019. Pada tahun 2020 produktivitas menurun hingga mencapai 53,97 ton/ha.

Walaupun dampak dari pandemi COVID-19 terhadap sektor pertanian tidak sebesar dan separah sektor lainnya, namun keadaan tersebut tetap mempengaruhi sektor pertanian. Hal ini dapat terlihat dari menurunnya produktivitas pada tahun 2020, dimana hampir seluruh komoditi mengalami penurunan produksi.

**Tabel 2.28**  
**Produktivitas Padi Atau Bahan Pangan Lainnya Per Hektar**  
**Kabupaten Maros Tahun 2019 – 2020**

No	Uraian	2015	2016	2017	2018	2019	2020
1	<b>Produksi Tanaman Padi/Bahan Pangan Utama Lokal Lainnya (Ton)</b>	<b>518.907,51</b>	<b>486.277,41</b>	<b>485.365,56</b>	<b>495.072,86</b>	<b>515.073,82</b>	<b>437.040,95</b>
	- Padi Sawah	386.858,70	399.456,80	392.868,20	400.725,56	416.914,88	308.438,53
	- Padi Ladang	73.649,50	12.236,80	18.347,54	18.714,49	19.470,56	10.937,49
	- Jagung	6.490,37	37.559,92	37.253,59	37.998,66	39.533,81	66.159,18
	- Kedelai	5.147,80	4.737,76	1.140,95	1.163,77	1.210,79	572,33
	- Kacang Tanah	1.352,28	1.866,47	1.263,44	1.288,71	1.340,77	2.722,22

	- Kacang Hijau	918,47	703,98	762,19	777,43	808,84	278,97
	- Ubi Kayu	29.869,11	19.350,02	19.922,42	20.320,87	21.141,83	17.769,99
	- Ubi Jalar	14.621,28	10.365,66	13.807,23	14.083,37	14.652,34	30.162,24
<b>2</b>	<b>Luas Areal Tanam Padi/Bahan Pangan Utama Lokal Lainnya (Ha)</b>	<b>9.078</b>	<b>9.317</b>	<b>9.508</b>	<b>7.951</b>	<b>8.169</b>	<b>8.098</b>
	- Padi Sawah	52.139	58.437,00	58.437,00	49.363,00	9.334,39	48.436,00
	- Padi Ladang	13.410	1.901,00	1.971,00	1.160,00	2.669,00	2.760,00
	- Jagung	1.216	8.239,00	9.858,00	9.556,00	9.747,12	11.287,00
	- Kedelai	2.772	2.390,00	2.390,00	687,00	700,74	293,00
	- Kacang Tanah	744	960,00	969,00	726,00	740,52	1.029,00
	- Kacang Hijau	496	566,00	556,00	350,88	357,90	255,00
	- Ubi Kayu	1.450	1.579,00	1.426,00	1.628,00	1.660,56	587,00
	- Ubi Jalar	393	464,00	460,00	136,00	138,72	139,00
<b>3</b>	<b>Produktivitas Padi Atau Bahan Pangan Utama Lainnya Per Hektar</b>	<b>57,16</b>	<b>52,19</b>	<b>51,05</b>	<b>62,27</b>	<b>63,06</b>	<b>53,97</b>

Sumber : DPKP Kab. Maros, 2021

#### 2.1.2.1.8. Tingkat Kemiskinan

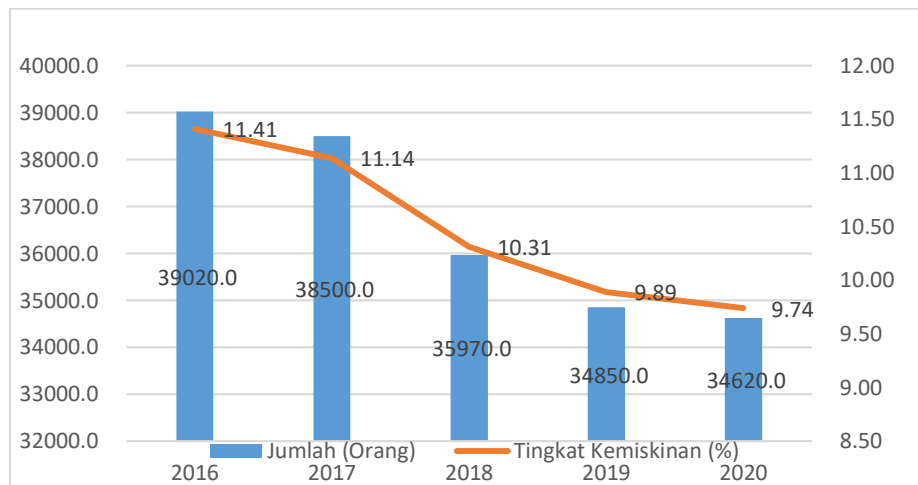
Persentase penduduk miskin adalah persentase penduduk yang berada di bawah garis kemiskinan. Persentase penduduk miskin yang tinggi menunjukkan bahwa tingkat kemiskinan di suatu wilayah juga tinggi. Ketimpangan distribusi pendapatan sangat erat hubungannya dengan kemiskinan.

Perkembangan tingkat kemiskinan di Kabupaten Maros menunjukkan trend penurunan selama tahun 2016 - 2020. Persentase penduduk miskin pada tahun 2016 sebesar 11,41%, dengan jumlah penduduk miskin sekitar 39.020 orang. Pada tahun 2020, persentase penduduk miskin menurun hingga 9,74% dengan jumlah penduduk miskin sekitar 34.620 orang. Penurunan persentase penduduk miskin ini disebabkan banyaknya program kegiatan pemerintah yang bertujuan untuk meningkatkan kesejahteraan masyarakat, seperti Program Keluarga Harapan (PKH), Bantuan Sosial Non Tunai (BSNT) serta peningkatan infrastruktur utamanya jalan yang dilakukan pemerintah daerah yang berdampak terhadap peningkatan kegiatan perekonomian masyarakat.

Walaupun pada tahun 2020 terjadi pandemi COVID-19 yang mengakibatkan peningkatan tingkat kemiskinan hamper di seluruh Propinsi. Kabupaten/Kota di seluruh Indonesia, namun tingkat kemiskinan di Kabupaten Maros justru mengalami penurunan dibandingkan tahun 2019. Hal ini disebabkan penduduk Kabupaten Maros Sebagian besar memiliki mata pencaharian sebagai petani dan nelayan sehingga

dampak ekonomi dari pednemi tidak terlalu besar terhadap tingkat kesejahteraan masyarakat

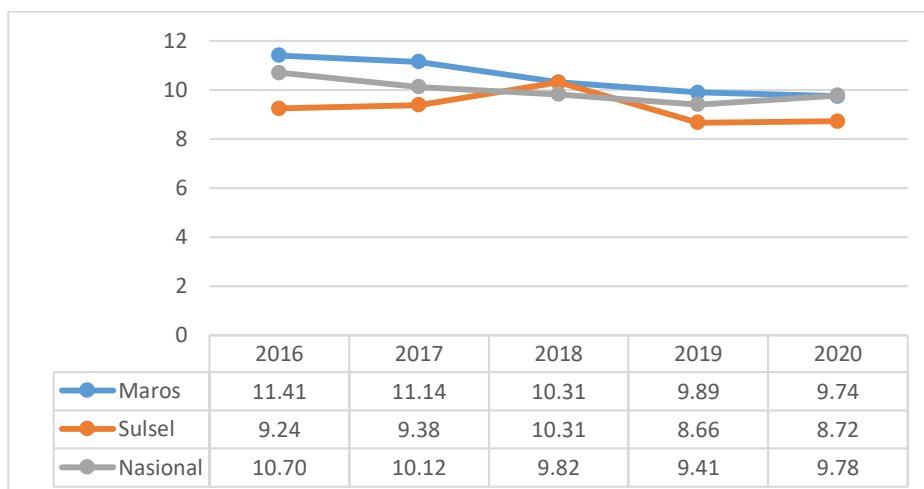
**Grafik 2.11**  
**Persentase dan Jumlah Penduduk Miskin**  
**Kabupaten Maros Tahun 2016-2020**



Sumber : BPS Provinsi Sulsel, 2021

Perkembangan tingkat kemiskinan Kabupaten Maros pada tahun 2020 menunjukkan hasil yang menggembirakan. Di tengah masa sulit akibat pandemi Covid-19, persentase penduduk miskin mampu mencapai 9,74%, turun dibandingkan tingkat kemiskinan tahun 2019 sebesar 9,89%. Jika pada tahun 2019, tingkat kemiskinan Kabupaten Maros masih berada di atas provinsi Sulawesi Selatan dan Nasional, maka pada tahun 2020 tingkat kemiskinan Kabupaten Maros berada di bawah Nasional (9,78%) dan di atas Provinsi Sulawesi Selatan (8,72%). Gambaran perkembangan tingkat kemiskinan selama kurun waktu 2016-2020 dapat dilihat pada grafik berikut.

**Grafik 2.12**  
**Persentase Penduduk Miskin Kabupaten Maros, Provinsi Sulsel,**  
**dan Nasional Tahun 2016-2020**



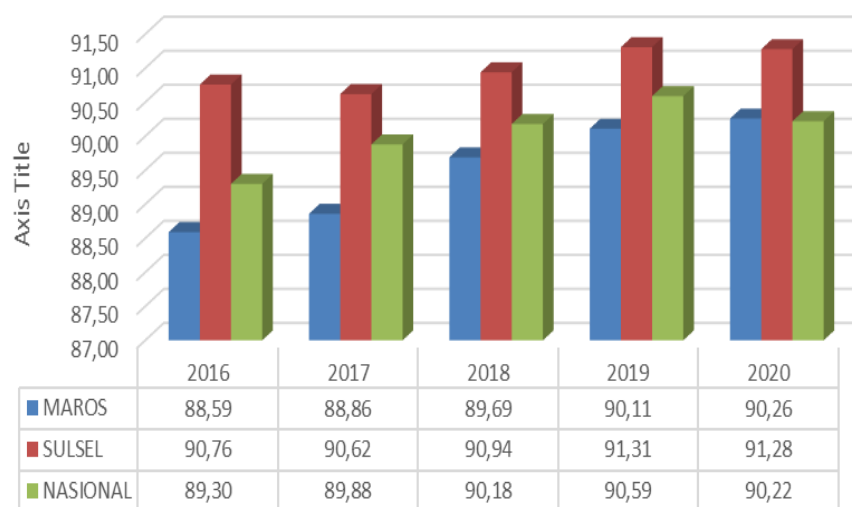
Sumber : BPS Kab. Maros, 2021

### 2.1.2.1.8.1. Persentase Penduduk Diatas Garis Kemiskinan

Garis kemiskinan merupakan penjumlahan dan garis kemiskinan makanan dan garis kemiskinan non makanan. Penduduk yang memiliki rata-rata pengeluaran perkapita per bulan dibawah garis kemiskinan dikategorikan sebagai penduduk miskin, begitupun sebaliknya.

Persentase penduduk diatas garis kemiskinan menunjukkan tren positif selama kurun waktu tahun 2016 hingga tahun 2020. Pada tahun 2016 penduduk yang berada diatas garis kemiskinan sebesar 88,59 persen kemudian meningkat sebesar 90,26 pada tahun 2020. Secara umum, persentase penduduk Kabupaten Maros yang berada di atas garis kemiskinan masih berada di atas Propinsi Sulawesi Selatan dan di bawah Nasional.

**Grafik 2.12**  
**Persentase Penduduk Diatas Garis Kemiskinan Kabupaten Maros, Provinsi Sulsel, dan Nasional Tahun 2016-2020**



Sumber : BPS Kab. Maros, 2021

### 2.1.2.1.8.2. Perubahan Garis Kemiskinan

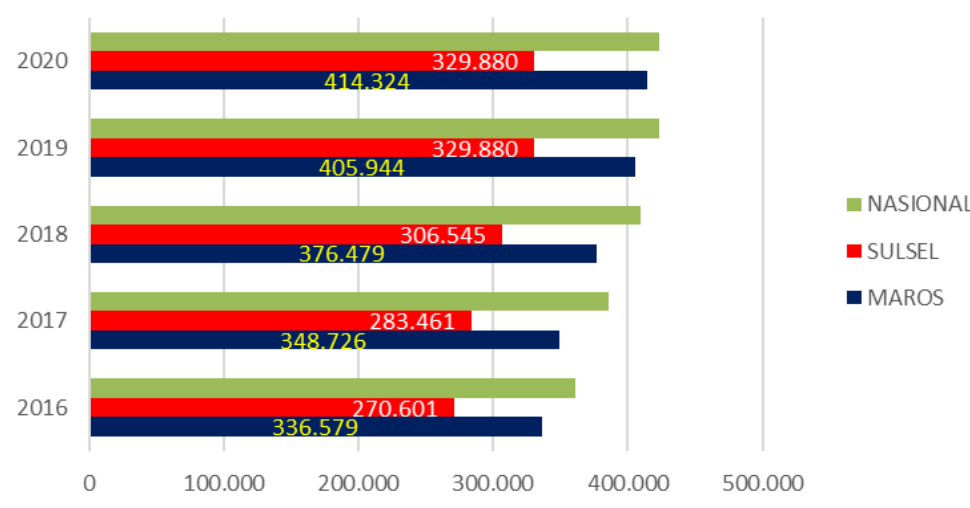
Garis kemiskinan atau batas kemiskinan adalah tingkat minimum pendapatan yang dianggap perlu dipenuhi untuk memperoleh standar hidup yang mencukupi di suatu daerah atau wilayah. Garis kemiskinan berguna sebagai perangkat ekonomi yang dapat digunakan untuk mengukur rakyat miskin dan mempertimbangkan pembaharuan sosial-ekonomi.

Perkembangan garis kemiskinan selama kurun waktu tahun 2016 hingga tahun 2020 meningkat sangat pesat. Pada tahun 2016 garis kemiskinan Kabupaten Maros sebesar Rp 336.579 perkapita/bulan kemudian meningkat menjadi Rp 414.324 perkapita/pada tahun 2019. Dengan demikian dapat diketahui bahwa

terdapat 34.620 jiwa penduduk yang memiliki pendapatan dibawah Rp 405.944 (penduduk miskin).

Kondisi Garis Kemiskinan Kabupaten Maros sejak tahun 2016 hingga tahun 2020 lebih tinggi dibandingkan propinsi Sulawesi Selatan, namun lebih rendah dibandingkan dengan Garis Kemiskinan Nasional.

**Grafik 2.13**  
**Perubahan Garis Kemiskinan Kabupaten Maros, Provinsi Sulsel, dan Nasional Tahun 2016-2020**



Sumber : BPS Kab. Maros, 2020

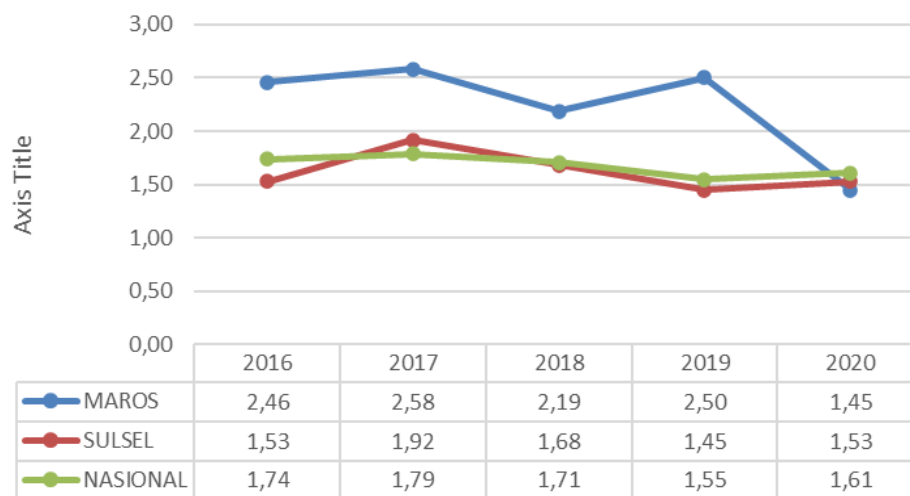
#### 2.1.2.1.8.3. Indeks Kedalaman Kemiskinan (P1)

Indeks Kedalaman Kemiskinan merupakan rata-rata kesenjangan pengeluaran masing-masing penduduk miskin terhadap garis kemiskinan. Semakin tinggi nilai indeks semakin jauh rata-rata pengeluaran penduduk dari garis kemiskinan.

Kondisi Indeks Kedalaman Kemiskinan (P1) Kabupaten Maros selama kurun waktu tahun 2016 hingga tahun 2020 menunjukkan tren yang berfluktuatif. Pada tahun 2016 nilai P1 sebesar 2,46 kemudian menurun pada tahun 2018 sebesar 2,19. Namun pada tahun 2019 nilai P1 kembali meningkat menjadi 2,50. Namun P1 kabupaten Maros kembali menurun pada tahun 2020 sebesar 1,45. Dengan demikian dapat dikatakan bahwa rata-rata pengeluaran penduduk semakin mendekati kemiskinan pada tahun 2020 apabila dibandingkan dengan tahun 2016.

Secara umum, nilai P1 Kabupaten Maros masih lebih rendah dibandingkan dengan nilai P1 Propinsi Sulawesi Selatan dan Nasional. Dengan demikian dapat diketahui bahwa rata-rata pengeluaran penduduk Kabupaten Maros lebih rendah dibandingkan Propinsi Sulawesi Selatan dan nasional.

**Grafik 2.14**  
**Indeks Kedalaman Kemiskinan Kabupaten Maros,**  
**Provinsi Sulsel, dan Nasional Tahun 2016-2020**



Sumber : BPS Kab Maros. 2020

#### 2.1.2.1.8.4. Indeks Keparahan Kemiskinan (P2)

Indeks Keparahan Kemiskinan (P2) adalah indikator yang memberikan gambaran mengenai penyebaran pengeluaran diantara penduduk miskin. Semakin tinggi nilai indeks, semakin tinggi pula ketimpangan pengeluaran diantara penduduk miskin.

Perkembangan nilai P2 Kabupaten Maros juga menunjukkan tren yang berfluktuatif, dimana pada tahun 2016 nilai P2 sebesar 0,79 kemudian meningkat menjadi 0,86 pada tahun 2017 lalu menurun pada tahun 2018 dan kembali meningkat pada tahun 2019 hingga mencapai nilai indeks sebesar 0,89, kemudian pada tahun 2020 menurun sebesar 0,34

Secara umum nilai P2 Kabupaten Maros masih berada dibawah nilai P2 Propinsi Sulawesi Selatan dan Nasional, hal ini menunjukkan bahwa tingkat ketimpangan pengeluaran penduduk miskin di Kabupaten Maros masih cukup lebih baik dibandingkan Propinsi Sulawesi Selatan dan Nasional.

**Grafik 2.15**  
**Indeks Keparahan Kemiskinan Kabupaten Maros,**  
**Provinsi Sulsel, dan Nasional Tahun 2016-2020**



Sumber : BPS Kab Maros. 2020

Jika dibandingkan dengan wilayah Makassar dan sekitarnya, tingkat kemiskinan Kabupaten Maros masih berada jauh diatas Kota Makassar dan Kabupaten Gowa, dimana pada tahun 2020 tingkat kemiskinan Kota Makassar sebesar 4,54 % dan Kabupaten Gowa sebesar 7,38 %.

**Tabel 2.29**  
**Perbandingan Capaian Tingkat Kemiskinan Kabupaten Maros dengan Kota**  
**Makassar dan Kabupaten Gowa Tahun 2018-2020**

NO	Kabupaten/Kota	Indikator	Capaian		
			2018	2019	2020
1	Maros	Tingkat Kemiskinan	10,31	9,89	9,74
2	Makassar		4,41	4,28	4,54
3	Gowa		7,83	7,53	7,38

Sumber : BPS Kab. Maros, 2020

#### 2.1.2.1.9. Persentase PAD Terhadap Pendapatan

Pendapatan Asli Daerah (PAD) adalah pendapatan yang bersumber dan dipungut sendiri oleh pemerintah daerah. Sumber PAD terdiri dari: pajak daerah, restribusi daerah, laba dari badan usaha milik daerah (BUMD), dan pendapatan asli daerah lainnya yang sah. Persentase PAD terhadap pendapatan Kabupaten Maros menunjukkan tren peningkatan dari tahun 2016 hingga tahun 2019. Pada tahun 2016 persentase PAD sebesar 12,93 %, kemudian pada tahun 2019 sebesar 17,83 %. Pada tahun 2020 persentase PAD sedikit menurun hingga mencapai 16,43 %.

Menurunnya persentase PAD terhadap pendapatan pada tahun 2020 disebabkan adanya refocusing keuangan dalam rangka penanganan COVID-19, selain itu banyaknya sumber PAD yang ditutup selama pandemi juga mengakibatkan realisasi PAD selama tahun 2020 sangat jauh menurun.

**Tabel 2.30**  
**Persentase PAD Terhadap Pendapatan**  
**Kabupaten Maros Tahun 2016-2020**

No	Uraian	2016	2017	2018	2019	2020
1	PAD	165.024	194.999	219.845	248.671	219.158
2	Jumlah Pendapatan Daerah	1.276.664	1.340.497	1.497.907	1.394.628	1.332.222
3	Persentase PAD Terhadap Pendapatan	12,93	14,55	14,68	17,83	16,45

Sumber : BPKAD Kab. Maros, 2021

#### 2.1.2.1.10. Opini Badan Pemeriksa Keuangan

Selama 5 tahun terakhir opini BPK terhadap laporan keuangan Kabupaten Maros adalah Wajar tanpa Pengecualian (WTP), yang artinya laporan keuangan Kabupaten Maros dianggap memberikan informasi yang bebas dari salah saji material. Jika laporan keuangan diberikan opini jenis ini, artinya auditor meyakini berdasarkan bukti-bukti audit yang dikumpulkan, perusahaan/pemerintah dianggap telah menyelenggarakan prinsip akuntansi yang berlaku umum dengan baik, dan walaupun ada kesalahan, kesalahannya dianggap tidak material dan tidak berpengaruh signifikan terhadap pengambilan keputusan.

**Tabel 2.32**  
**Persentase PAD Terhadap Pendapatan**  
**Kabupaten Maros Tahun 2016-2020**

No	Uraian	2016	2017	2018	2019	2020
1	Penilaian opini yang dikeluarkan oleh BPK terhadap laporan keuangan daerah	C&C	C&C	C&C	C&C	C&C

Sumber : BPKAD Kab. Maros, 2021



#### 2.1.2.1.11. Produk Domestik Regional Bruto (PDRB) Pertanian

Sektor Pertanian, Kehutanan dan Perikanan merupakan salah satu sektor yang digunakan dalam penyusunan PDRB. Sektor Pertanian terbagi atas subsektor pertanian, kehutanan dan perikanan. Subsektor pertanian terbagi lagi menjadi tanaman pangan, tanaman hortikultura dan tanaman perkebunan.

Jumlah PDRB Sektor Pertanian menunjukkan peningkatan sejak kurun waktu tahun 2016 hingga tahun 2020. Pada tahun 2016 PDRB sektor pertanian sebesar Rp 2.707,10 kemudian meningkat menjadi Rp 3.056,40 pada tahun 2017 dan Rp 3.244,10 pada tahun 2018. Pada tahun 2019, PDRB sektor pertanian sebesar 3.443,10. Pada tahun 2020 PDRB sektor pertanian masih meningkat namun peningkatannya sangat kecil, PDRB sektor pertanian tahun 2020 sebesar Rp 3.449,20.

**Grafik 2.16**  
**PDRB Sektor Pertanian Kabupaten Maros Tahun 2016-2020**



Sumber : BPS Kab. Maros, 2020

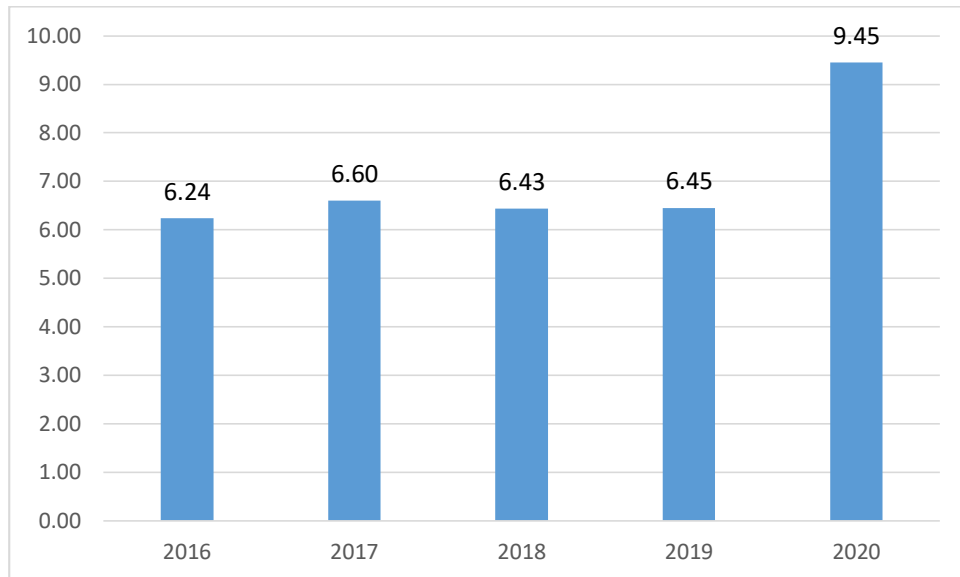
#### 2.1.2.1.12. Kontribusi Sub Sektor Kelautan dan Perikanan Terhadap PDRB

Perikanan dan kelautan dalam struktur PDRB merupakan subsektor dari sektor pertanian. Untuk Kabupaten Maros subsector perikanan lebih banyak memberikan kontribusi melalui perikanan budidaya dibandingkan perikanan tangkap.

Dikarenakan perikanan merupakan subsektor, maka kontribusinya terhadap PDRB Kabupaten Maros cukup kecil. Pada tahun 2016 kontribusi sub sektor perikanan terhadap PDRB sebesar 6,24 %, kemudian meningkat hingga mencapai 9,45 % pada tahun 2020. Apabila dibandingkan dengan sektor pertanian, maka kontribusi subsektor perikanan terhadap PDRB sektor pertanian cukup besar. Pada

tahun 2016 kontribusi subsektor perikanan sebesar 6,27 % kemudian meningkat hingga menjadi 8,46 % pada tahun 2020. Peningkatan ini disebabkan adanya peningkatan produksi pada perikanan budidaya yang cukup signifikan

**Grafik 2.17**  
**Kontribusi Sektor Kelautan dan Perikanan Terhadap PDRB**  
**Kabupaten Maros Tahun 2016-2020**



Sumber : BPS Kab. Maros, 2021

#### 2.1.2.1.13. Kontribusi Sektor Perdagangan Terhadap PDRB

Perdagangan atau perniagaan adalah kegiatan tukar menukar barang atau jasa atau keduanya yang berdasarkan kesepakatan bersama bukan pemaksaan. Pada masa awal sebelum uang ditemukan, tukar menukar barang dinamakan barter yaitu menukar barang dengan barang. Pada masa modern perdagangan dilakukan dengan penukaran uang. Setiap barang dinilai dengan sejumlah uang. Pembeli akan menukar barang atau jasa dengan sejumlah uang yang diinginkan penjual.

Kontribusi Sektor Perdagangan terhadap PDRB Kabupaten Maros mengalami tren peningkatan selama tahun 2016 hingga tahun 2020. Pada tahun 2016 kontribusi sektor perdagangan sebesar 2,56 % kemudian meningkat hingga mencapai 3,53 % pada tahun 2020. Cukup pesatnya peningkatan kontribusi dari sektor perdagangan terhadap PDRB disebabkan banyaknya tumbuh usaha-usaha ekonomi kreatif selama tahun 2020 akibat penutupan perusahaan ataupun tempat-tempat usaha berskala besar. Selain itu banyaknya bantuan pemerintah yang diberikan kepada usaha ekonomi mikro, kecil dan menengah juga memberikan peranan yang cukup signifikan terhadap perdagangan di Kabupaten Maros.

**Grafik 2.18**  
**Kontribusi Sektor Perdagangan Terhadap PDRB**  
**Kabupaten Maros Tahun 2016-2020**



Sumber : BPS Kab. Maros, 2021

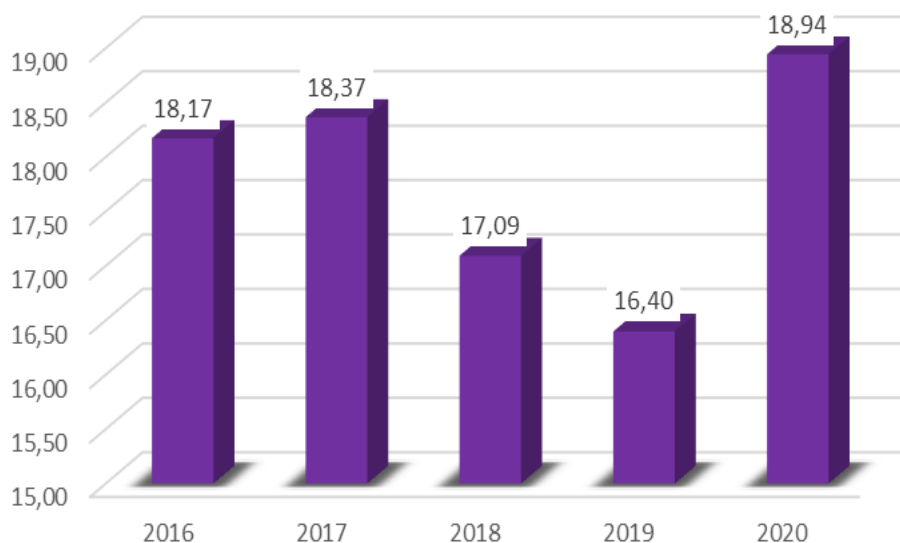
#### 2.1.2.1.14. Kontribusi Sektor Industri Terhadap PDRB

Industri adalah suatu bidang atau kegiatan ekonomi yang berkaitan dengan pengolahan bahan baku atau pembuatan barang jadi di pabrik dengan menggunakan keterampilan dan tenaga dan penggunaan alat-alat di bidang pengolahan hasil bumi, dan distribusinya sebagai kegiatan utama. Maka industri umumnya dikenal sebagai mata rantai selanjutnya dari usaha-usaha mencukupi kebutuhan (ekonomi) yang berhubungan dengan bumi, yaitu sesudah pertanian, perkebunan, dan pertambangan yang berhubungan erat dengan tanah.

Kontribusi sektor industry terhadap PDRB Kabupaten Maros menunjukkan tren yang berfluktuatif namun cenderung menurun selama tahun 2016 hingga tahun 2020. Pada tahun 2016 kontribusi sebesar 18,17 % kemudian meningkat sebesar 18,37 % pada tahun 2017. Pada tahun 2019 kontribusi sektor industry menurun hingga mencapai 17,09 % dan pada tahun 2019 kembali menurun sebesar 16,40 % . pada tahun 2020 kontribusi sektor industry meningkat pesat hingga mencapai 18,94 %.

Selama tahun 2016 hingga tahun 2019 kontribusi sektor inudstri menurun disebabkan lesunya industry Peningkatan kontribusi sektor industry pada tahun 2020 sangat dipengaruhi oleh produksi industry besar seperti Semen Bosowa dan Pabrik The Gelas. Sedangkan pada tahun 2020 sektor industry menagalmi peningkatan diakibatkan banyaknya tumbuh industry-industri kecil yang baru, sedangkan industry-industri besar banyak yang berhenti beroperasi selama pandemi tahun 2020.

**Grafik 2.19**  
**Kontribusi Sektor Industri Terhadap PDRB**  
**Kabupaten Maros Tahun 2016-2020**



Sumber : BPS Kab. Maros, 2021

#### 2.1.2.1.15. Pertumbuhan PDRB Industri

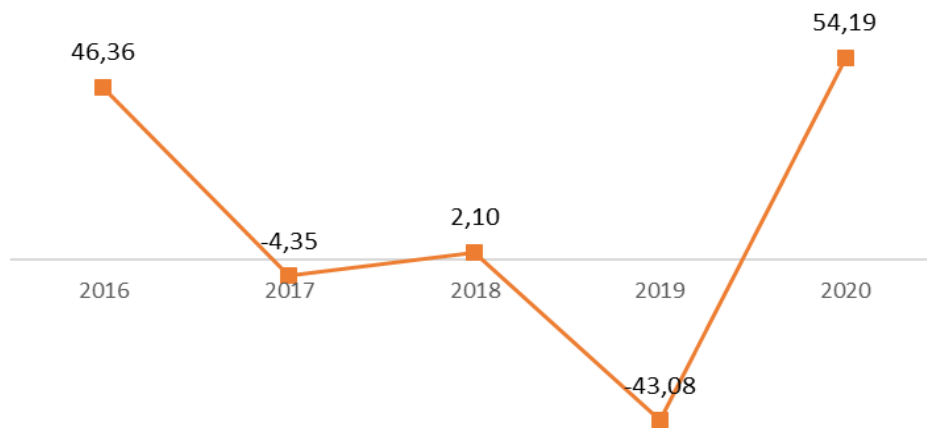
Industri adalah suatu bidang atau kegiatan ekonomi yang berkaitan dengan pengolahan bahan baku atau pembuatan barang jadi di pabrik dengan menggunakan keterampilan dan tenaga kerja (bahasa Inggris: industrious) dan penggunaan alat-alat di bidang pengolahan hasil bumi, dan distribusinya sebagai kegiatan utama. Maka industri umumnya dikenal sebagai mata rantai selanjutnya dari usaha-usaha mencukupi kebutuhan (ekonomi) yang berhubungan dengan bumi, yaitu sesudah pertanian, perkebunan, dan pertambangan yang berhubungan erat dengan tanah. Kedudukan industri semakin jauh dari tanah, yang merupakan basis ekonomi, budaya, dan politik. Industri merupakan bagian dari proses produksi dan kegiatan proses produksi dalam industri itu disebut dengan perindustrian.

Industri dapat juga diartikan kumpulan berbagai perusahaan yang menawarkan produk yang sama. Dengan kata lain, masing-masing produk saling mensubstitusi satu sama lain karena perusahaan menggunakan input yang sama dan menghadapi lebih kurang sekelompok pemasok dan pembeli yang sama juga. Industri di Kabupaten Maros umumnya adalah industri menengah dan kecil. Jumlah industri setiap tahunnya berfluktuasi.

Pada tahun 2016 jumlah industri di kabupaten Maros sebanyak 322 industri, kemudian berkurang menjadi 308 industri 2017 dan pada tahun 2018 sebanyak 314 industri. Pada tahun 2019 terjadi penurunan jumlah industri hingga menjadi 179

industri kemudian bertambah menjadi 276 pada tahun 2020. Pertumbuhan industri di kabupaten Maros selama tahun 2016 hingga tahun 2020 menunjukkan angka yang berfluktuatif. Penurunan jumlah industri pada tahun 2019 disebabkan pendataan ulang yang dilakukan oleh Dinas Penanaman Modal terhadap industri kecil yang masih aktif.

**Grafik 2.20**  
**Pertumbuhan Industri Kabupaten Maros Tahun 2016-2020**



Sumber : DMPTSP Kab. Maros, 2021

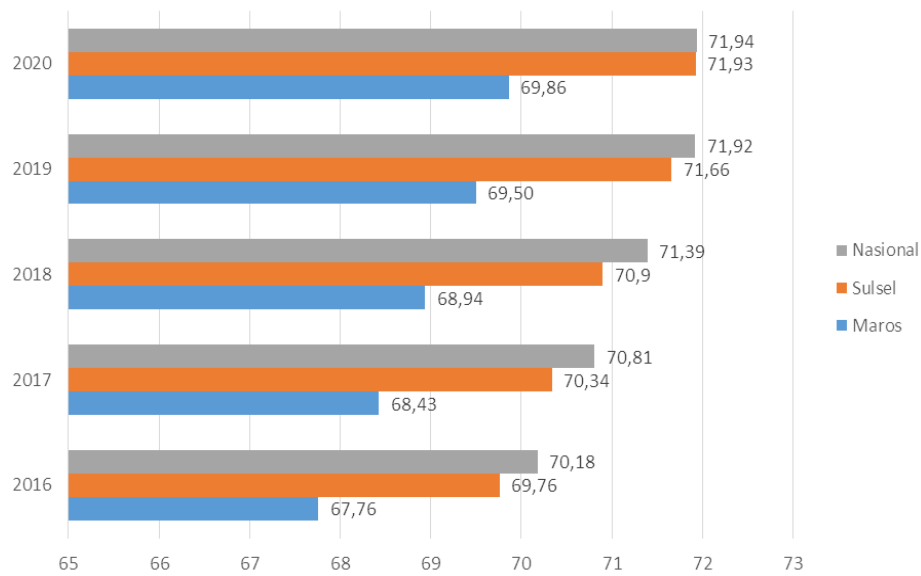
#### 2.1.2.2. Fokus Kesejahteraan Sosial

Pembangunan pada fokus kesejahteraan sosial meliputi pembangunan yang berkaitan dengan kehidupan sosial masyarakat antara lain pendidikan, kesehatan dan pemenuhan kesehatan dan pemenuhan kebutuhan dasar sosial masyarakat lainnya. Kondisi pembangunan pada fokus kesejahteraan sosial sampai dengan tahun 2019 pada masing-masing indikator adalah sebagai berikut:

##### 2.1.2.2.1. Indeks Pembangunan Manusia

Indeks Pembangunan Manusia (IPM) merupakan indeks komposit yang meliputi aspek kesehatan melalui pengukuran angka harapan hidup saat lahir, pendidikan melalui pengukuran angka harapan sekolah dan rata-rata lama sekolah, serta aspek kesejahteraan melalui pengukuran daya beli atau pengeluaran per kapita. Perkembangan IPM Kabupaten Maros selama 5 (lima) tahun terakhir menunjukkan peningkatan yang cukup baik sebagaimana terlihat pada grafik berikut ini.

**Grafik 2.21**  
**Kondisi IPM Kabupaten Maros, Provinsi Sulawesi Selatan**  
**dan Nasional Tahun 2016-2020**



Sumber : BPS Kab. Maros, 2021

Berdasarkan grafik diatas, terlihat bahwa kondisi IPM Kabupaten Maros sejak tahun 2016-2021 meningkat setiap tahunnya. Pada tahun 2016 IPM Kabupaten Maros sebesar 67,76 kemudian meningkat hingga mencapai 69,86 pada tahun 2020. Hal ini disebabkan peningkatan kualitas pendidikan dan kesehatan yang menjadi prioritas pembangunan di Kabupaten Maros selama sepuluh tahun terakhir. Perbaikan sarana dan prasarana pendidikan dan kesehatan serta peningkatan kapasitas dan kualitas sumberdaya manusia tenaga pendidik serta tenaga kesehatan dilakukan secara konsisten setiap tahunnya.

Walaupun demikian, kondisi IPM Kabupaten Maros masih berada dibawah capaian IPM Provinsi Sulawesi Selatan dan Nasional. IPM Provinsi Sulawesi Selatan tahun 2020 mencapai 71,93 setara dengan IPM Nasional yang berada pada angka 71,94. IPM Kabupaten Maros masih termasuk dalam kategori sedang, namun diharapkan pada tahun 2021, IPM Kabupaten Maros dapat mencapai angka 70 dan masuk dalam kategori tinggi.

**Tabel 2.33**  
**Perbandingan IPM Kabupaten Maros,**  
**Kota Makassar dan Kabupaten Gowa Tahun 2018-2020**

NO	Kabupaten/Kota	Indikator	Capaian		
			2018	2019	2020
1	Maros	IPM	68,94	69,50	69,86
2	Makassar		81,73	82,25	82,25
3	Gowa		68,87	69,66	70,14

Sumber : BPS Sulsel, 2020

#### 2.1.2.2.2. Angka Melek Huruf

Melek huruf adalah kemampuan untuk mengidentifikasi, mengerti, menerjemahkan, membuat, mengkomunikasikan dan mengolah isi dari rangkaian teks yang terdapat pada bahan-bahan cetak dan tulisan yang berkaitan dengan berbagai situasi. Kemampuan baca-tulis dianggap penting karena melibatkan pembelajaran berkelanjutan oleh seseorang sehingga orang tersebut dapat mencapai tujuannya, dimana hal ini berkaitan langsung bagaimana seseorang mendapatkan pengetahuan, menggali potensinya, dan berpartisipasi penuh dalam masyarakat yang lebih luas.

Angka melek huruf Kabupaten Maros mengalami peningkatan setiap tahunnya. Pada tahun 2016, penduduk usia 15-24 tahun yang melek huruf sebesar 95,55%, kemudian meningkat pada tahun 2020 sebesar 99,66%. Hal ini menunjukkan bahwa hampir seluruh penduduk usia 15-24 tahun di Kabupaten Maros telah memiliki kemampuan membaca dan menulis.

Tingginya angka melek huruf pada penduduk usia 15-24 tahun di Kabupaten Maros disebabkan karena hampir seluruh penduduk pada usia tersebut telah mengenyam pendidikan terakhir setingkat SD, dimana pada tingkatan sekolah tersebut, setiap siswa diwajibkan memiliki kemampuan baca tulis. Perkembangan angka melek huruf penduduk usia 15-24 tahun selama kurun waktu 2016-2020 dapat dilihat pada tabel berikut ini.

**Tabel 2.34**  
**Angka Melek Huruf Penduduk usia 15-24 Tahun**  
**Kabupaten Maros Tahun 2016-2020**

No	Uraian	2016	2017	2018	2019	2020
1	Banyaknya penduduk usia 15-24 yang melek huruf	61.200	62.400	62.800	64.706	64.707
2	Banyaknya penduduk usia 15-24	64.049	64.425	64.655	64.732	64.733
3	<b>Angka Melek Huruf Penduduk usia 15-24 Tahun (Perempuan dan Laki-Laki)</b>	<b>95,55</b>	<b>96,86</b>	<b>97,13</b>	<b>99,96</b>	<b>99,96</b>

Sumber : Dinas Pendidikan Kab. Maros, 2021

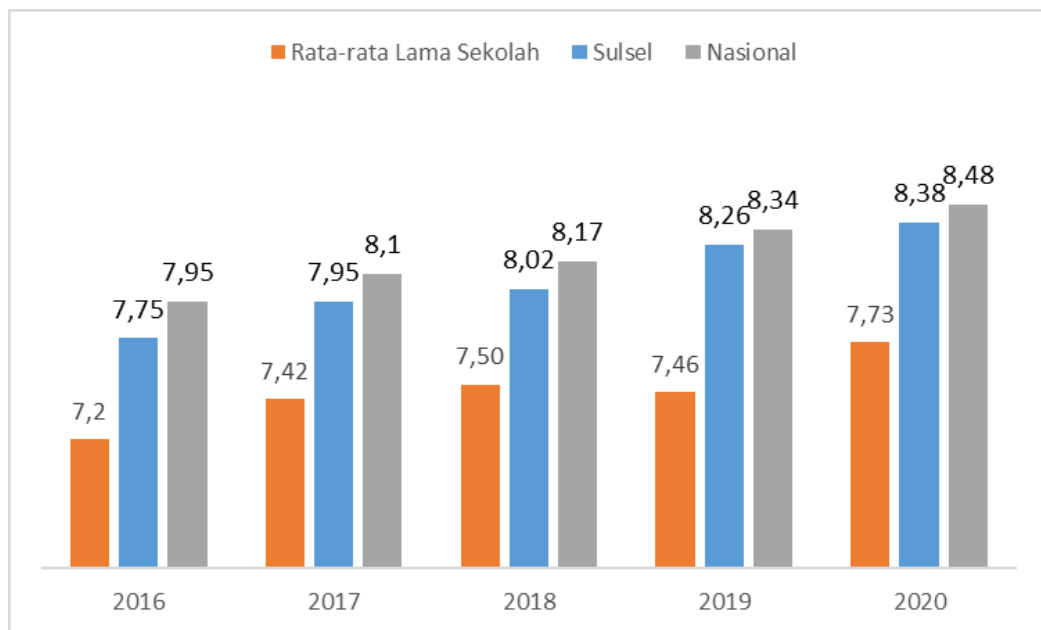
#### 2.1.2.2.3. Rata-Rata Lama Sekolah

Rata-rata lama sekolah (RLS) adalah jumlah tahun yang digunakan penduduk dalam menjalani pendidikan formal. RLS digunakan untuk mengetahui kualitas pendidikan masyarakat dalam suatu wilayah. Rata-rata lama sekolah penduduk Kabupaten Maros meningkat dari tahun 2016 sebesar 7,20 tahun menjadi 7,73 tahun pada tahun 2020. Capaian rata-rata lama sekolah Kabupaten Maros masih

cukup rendah, dimana tingkat pendidikan terakhir penduduk Kabupaten Maros adalah SMP/MTs/Setara tahun 2020.

Masih rendahnya tingkat pendidikan baik di Kabupaten Maros maupun di Propinsi Sulawesi Selatan disebabkan karena faktor budaya masyarakat yang dimiliki masyarakat bahwa ketika tamat SMP maka akan dinikahkan, utamanya anak-anak berjenis kelamin perempuan.

**Grafik 2.22**  
**Rata-Rata Lama Sekolah Kabupaten Maros, Propinsi Sulawesi Selatan Dan Nasional Tahun 2016-2020**



Sumber : BPS Kab. Maros, 2020

#### 2.1.2.2.4. Harapan Lama Sekolah

Harapan lama sekolah (HLS) adalah lamanya sekolah (dalam tahun) yang diharapkan akan dirasakan oleh anak pada umur tertentu di masa mendatang. AHLIS dapat digunakan untuk mengetahui kondisi pembangunan sistem pendidikan di berbagai jenjang.

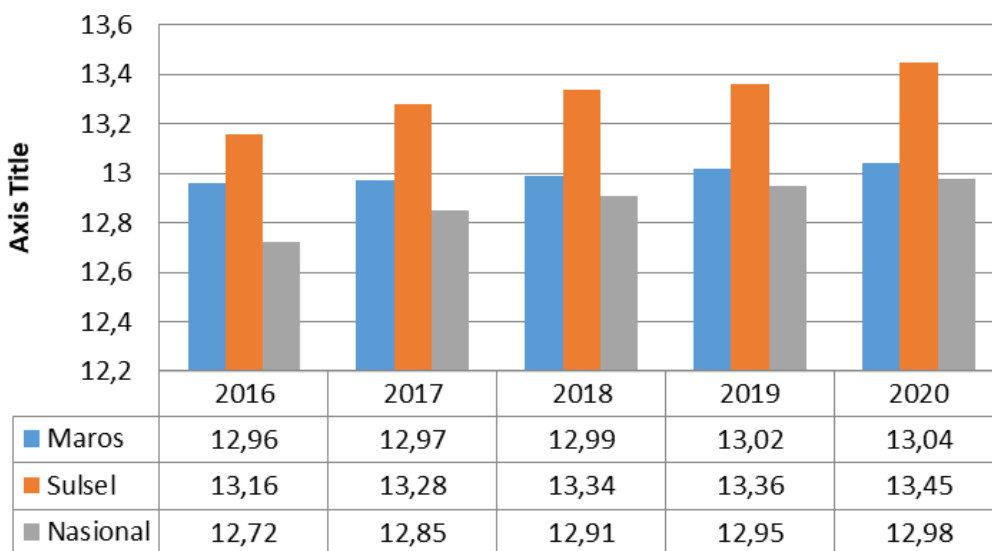
HLS Kabupaten Maros selama tahun 2016 hingga tahun 2020 menunjukkan tren peningkatan yang cukup baik walaupun apabila di lihat secara umum tingkat pendidikan yang diharapkan dapat diselesaikan oleh penduduk Kabupaten Maros adalah tamat SMP. Capaian AHLIS Kabupaten Maros tahun 2016 sebesar 12,96 tahun, kemudian meningkat pada tahun 2020 hingga mencapai 13,04 tahun.

AHLIS Kabupaten Maros masih berada di bawah AHLIS Propinsi Sulawesi Selatan namun berada diatas capaian nasional, namun apabila dilihat dari harapan tingkat



pendidikan yang dapat diselesaikan, Kabupaten Maros dan Propinsi Sulawesi Selatan berada pada tingkat pendidikan yang sama yaitu tamat SMP.

**Grafik 2.23**  
**Angka Harapan Lama Sekolah Kabupaten Maros,**  
**Propinsi Sulawesi Selatan dan Nasional Tahun 2016-2020**

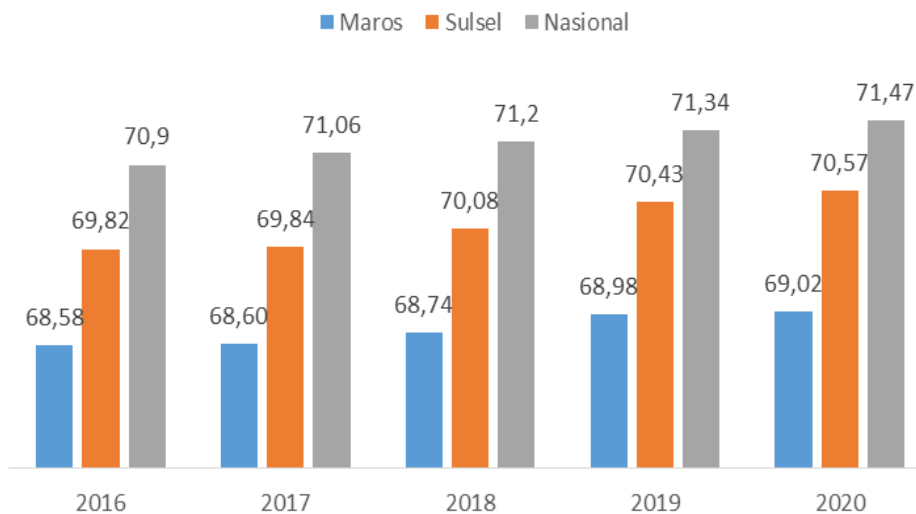


Sumber : BPS Kab. Maros, 2020

#### 2.1.2.2.5. Umur Harapan Hidup

Salah satu indeks komposit penyusun IPM adalah derajat kesehatan masyarakat di suatu wilayah, salah satunya dapat diukur dengan Umur Harapan Hidup (UHH). Perkembangan UHH Kabupaten Maros, Provinsi Sulawesi Selatan, dan Nasional tahun 2016-2020 disajikan pada grafik berikut :

**Grafik 2.24**  
**Umur Harapan Hidup (UHH) Kabupaten Maros,**  
**Provinsi Sulawesi Selatan dan Nasional Tahun 2016-2020**



Sumber : BPS Kabupaten Maros, 2021

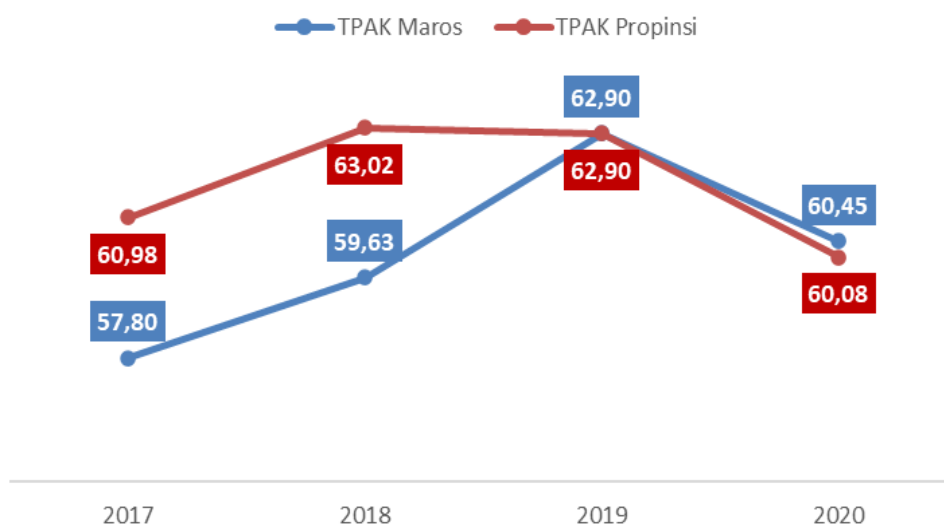
Umur Harapan Hidup Kabupaten Maros masih lebih rendah dibandingkan UHH provinsi dan nasional. Namun demikian, secara umum UHH Kabupaten Maros menunjukkan peningkatan setiap tahunnya. Pada tahun 2016 UHH Kabupaten Maros sebesar 68,58 tahun kemudian meningkat hingga mencapai 69,02 tahun pada tahun 2020. Hal ini menunjukkan bahwa penduduk yang lahir pada tahun 2020 diharapkan memiliki umur kurang lebih 70 tahun.

#### 2.1.2.2.6. Tingkat Partisipasi Angkatan Kerja

Penduduk yang termasuk bukan angkatan kerja adalah penduduk usia kerja (15 tahun dan lebih) yang masih sekolah, mengurus rumah tangga atau melaksanakan kegiatan lainnya selain kegiatan pribadi. Tingkat Partisipasi Angkatan Kerja (TPAK) adalah jumlah penduduk angkatan kerja dibagi dengan jumlah penduduk usia kerja (15-64 tahun). TPAK Kabupaten Maros juga menunjukkan tren yang meningkat sejak tahun 2017 hingga tahun 2019. Pada tahun 2016 sebesar 57,80 %, kemudian meningkat hingga mencapai 62,90 % pada tahun 2019. Pada tahun 2020 akibat pandemi COVID-19 yang menyebabkan banyaknya perusahaan yang tutup akibat pembatasan skala besar, akibatnya TPT meningkat dan TPAK menurun. Pada tahun 2020 TPAK kabupaten Maros sebesar 60,45 %.

Capaian TPAK Kabupaten Maros berada dibawah capaian Propinsi Sulawesi Selatan selama tahun 2017 hingga 2018. Kemudian sejak tahun 2020 capaian TPAK Kabupaten Maros berada di atas Propinsi Sulawesi Selatan

**Grafik 2.25**  
**Tingkat Partisipasi Angkatan Kerja (TPAK) Kabupaten Maros,**  
**Provinsi Sulawesi Selatan Tahun 2016-2020**



Sumber : BPS Kab. Maros, 2021

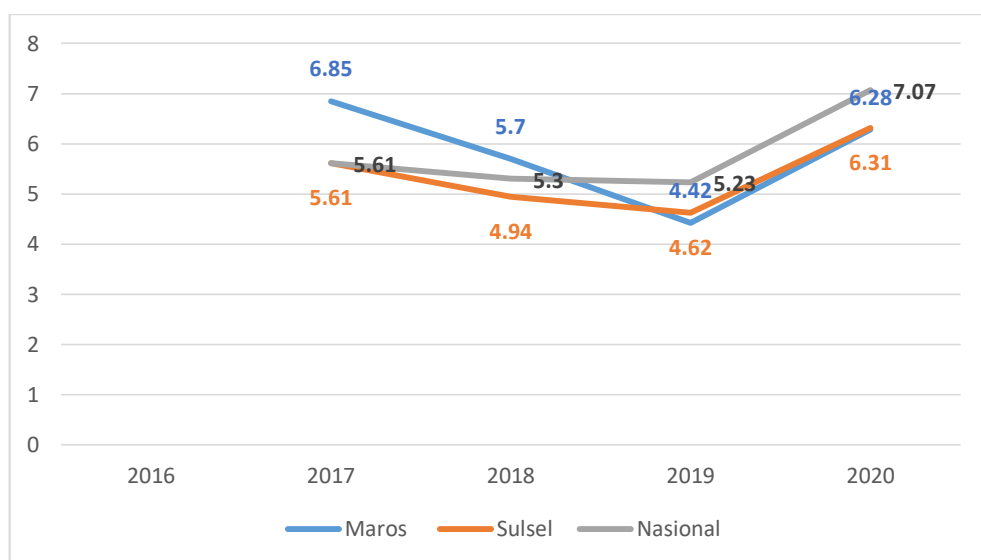
### 2.1.2.2.7. Tingkat Pengangguran Terbuka

Tingkat Pengangguran Terbuka (TPT) adalah persentase jumlah pengangguran terhadap jumlah angkatan kerja. TPT Kabupaten Maros pada tahun 2016 hingga tahun 2019 menunjukkan tren menurun, namun pada tahun 2020 tingkat pengangguran kembali meningkat akibat tingginya tingkat pemutusan hubungan kerja (PHK) di tengah pandemi Covid-19. Pada tahun 2017, TPT Kabupaten Maros sebesar 6,85%, kemudian menurun pada tahun 2018 hingga 5,70%, lalu pada tahun 2019 menurun hingga mencapai 4,42%. Pada tahun 2020, TPT kembali meningkat menjadi 6,28 persen.

TPT Kabupaten Maros pada tahun 2020 sebesar 6,28 persen berada di bawah Propinsi Sulawesi Selatan sebesar 6,31%, dan juga di bawah nasional sebesar 7,07%. Kondisi ini disebabkan pada tahun penyerapan tenaga kerja di Kabupaten Maros masih cukup tinggi, dengan adanya Grand Mall. Selain itu tumbuhnya sektor-sektor usaha, utamanya rumah makan dan café yang berada di sekitar kawasan kuliner Pantai Tak Berombak (PTB) juga banyak menyerap tenaga kerja.

Gambaran perkembangan Tingkat Pengangguran Terbuka (TPT) di Maros, Sulawesi Selatan, dan Nasional selama kurun waktu 2016-2020 dapat dilihat pada grafik berikut ini :

**Grafik 2.26**  
**Tingkat Pengangguran Terbuka (TPT) Kabupaten Maros, Provinsi Sulawesi Selatan, dan Nasional Tahun 2016-2020**



Sumber : BPS Kab. Maros, 2021

Akibat Pandemi COVID-19 pada tahun 2020, Tingkat Pengangguran Terbuka (TPT) Kabupaten Maros, Kota Makassar dan Kabupaten Gowa pada tahun 2020 menunjukkan peningkatan yang signifikan. Walaupun demikian, capaian TPT Kota Makassar adalah yang tertinggi (15,92 %) dibandingkan Kabupaten Maros (6,28 %) dan Kabupaten Gowa (6,44 %).

**Tabel 2.35**  
**Perbandingan Capaian Tingkat Pengangguran Terbuka (TPT)**  
**Kabupaten Maros, Kota Makassar dan Kabupaten Gowa**

NO	Kabupaten/Kota	Indikator	Capaian		
			2018	2019	2020
1	Maros	Tingkat Pengangguran Terbuka (TPT)	6,19	4,71	6,28
2	Makassar		12,19	10,39	15,92
3	Gowa		4,80	4,87	6,44

Sumber : BPS Sulsel, 2021

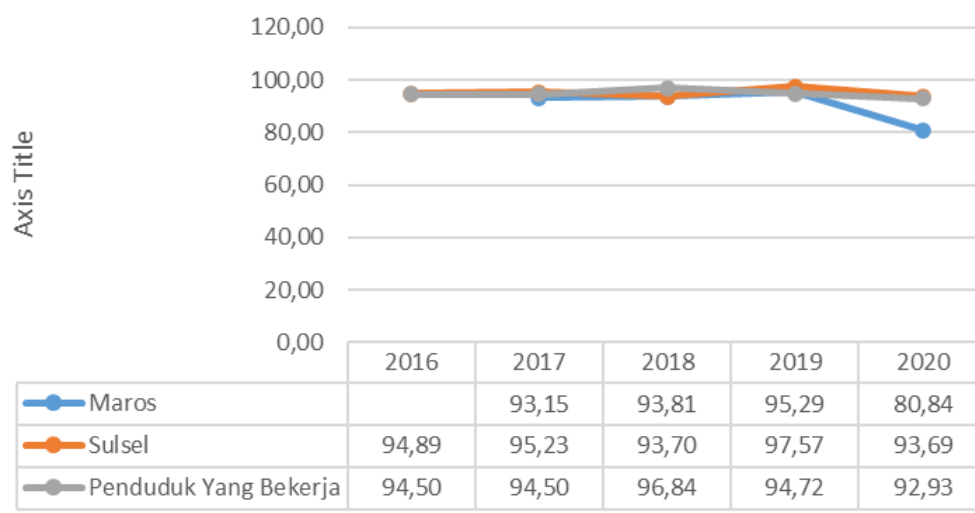
#### 2.1.2.2.8. Persentase Penduduk Yang Bekerja Terhadap Angkatan Kerja

Rasio penduduk yang bekerja merupakan perbandingan antara jumlah penduduk usia 15 tahun ke atas yang bekerja dengan angkatan kerja. Rasio ini menggambarkan hubungan antara angkatan kerja dengan kemampuan tenaga kerja atau gambaran permintaan tenaga kerja.

Rasio penduduk yang bekerja Kabupaten Maros pada tahun 2017 sebesar 93,15 % kemudian meningkat pada tahun 2018 sebesar 93,81 % dan 95,29 % pada tahun 2019. Pada tahun 2020 rasio penduduk bekerja mengalami penurunan sebesar 80,84 % yang disebabkan adanya pandemi COVID-19 yang berakibat banyaknya tempat usaha yang tutup dan tidak beroperasi. Seperti terlihat pada tabel dibawah rasio penduduk yang bekerja sebesar 80,84 %, ini berarti dari jumlah penduduk angkatan kerja yang ada, 80,84 % telah memperoleh pekerjaan sedangkan sisanya masih mencari pekerjaan (menganggur).

Capaian rasio penduduk yang bekerja baik Kabupaten Maros maupun Propinsi Sulawesi Selatan dan nasional menunjukkan penurunan pada tahun 2020. Capaian Kabupaten Maros masih berada di bawah capaian propinsi nasional.

**Grafik 2.27**  
**Rasio Penduduk Bekerja Kabupaten Maros, Provinsi Sulawesi Selatan**  
**Dan Nasional Tahun 2016-2020**



Sumber : BPS Kab. Maros, 2021

#### 2.1.2.2.9. Laju Pertumbuhan PDRB Per Tenaga Kerja

Laju pertumbuhan Produk Domestik Regional Bruto (PDRB) per tenaga kerja adalah rata-rata laju pertumbuhan PDRB per kapita tenaga kerja dalam periode waktu tertentu. PDRB yang digunakan adalah PDRB atas dasar harga konstan, sedangkan data tenaga kerja yang diperlukan adalah jumlah orang yang bekerja. Indikator ini digunakan untuk melihat tingkat produktivitas tenaga kerja menghasilkan nilai tambah ekonomi.

Pertumbuhan PDRB per tenaga kerja pada tahun 2017 sebesar 27,53, kemudian melambat hingga mencapai 0,90 pada tahun 2018. Pada tahun 2019 pertumbuhan mengalami kontraksi sebesar -6,71 %, namun kembali tumbuh di tahun 2020 sebesar 0,05 %. Berdasarkan data tersebut diketahui bahwa produktivitas tenaga kerja memiliki pengaruh yang cukup signifikan terhadap nilai tambah ekonomi, dikarenakan nilai jasa yang dihasilkan oleh tenaga kerja tersebut merupakan salah satu faktor utama dalam menghitung nilai tambah ekonomi.

**Tabel 2.36**  
**Pertumbuhan PDRB Per Tenaga Kerja Kabupaten Maros Tahun 2016-2020**

No	URAIAN	2016	2017	2018	2019	2020
1	Produk Domestik regional Bruto	11.954,00	12.768,32	13.558,75	13.726,28	12.233,66
2	Jumlah Tenaga Kerja	0	132.854	139.816	151.722	135.151
3	PDRB Perkapita Tenaga Kerja	0,00	96,11	96,98	90,47	90,52

No	URAIAN	2016	2017	2018	2019	2020
4	laju Pertumbuhan PDRB Per Tenaga Kerja	0,00	27,73	0,90	-6,71	0,05

Sumber : BPS Kab. Maros, 2021

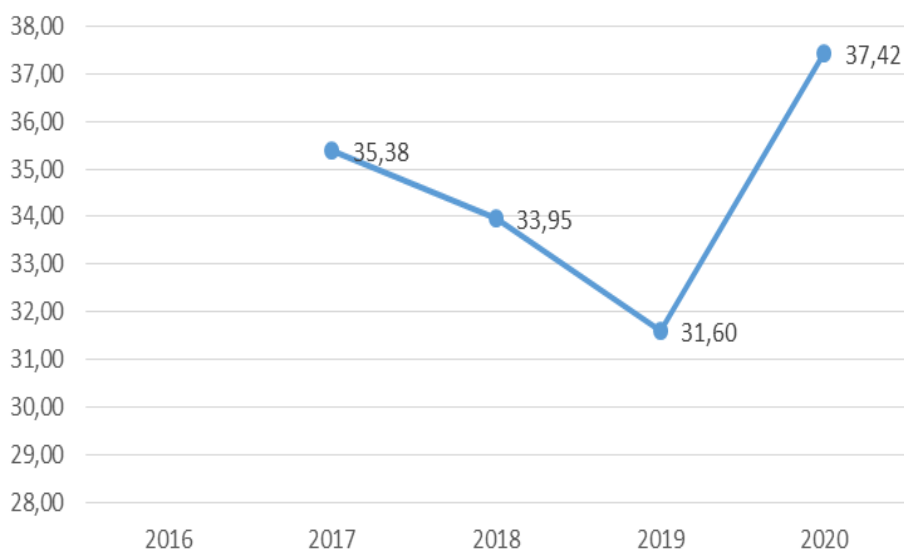
Catatan : Dikarenakan tahun 2016 data tenaga kerja tidak dirilis oleh BPS maka pertumbuhan tahun 2017 merupakan perbandingan antara tahun 2017 dengan tahun 2015 (PDRB Perkapita tenaga kerja tahun 2015 sebesar 75,25)

#### 2.1.2.2.10. Proporsi Tenaga Kerja Berusaha Sendiri dan Pekerja Bebas Keluarga Terhadap Total Kesempatan Kerja

Proporsi tenaga kerja yang berusaha sendiri (BS), pekerja bebas (PB), dan pekerja keluarga (PK) terhadap total kesempatan kerja adalah proporsi penduduk usia 15 tahun ke atas yang bekerja baik berstatus berusaha sendiri, pekerja bebas dan pekerja keluarga terhadap total penduduk 15 tahun ke atas yang bekerja (dinyatakan dalam format persentase). Indikator yang digunakan untuk melihat proporsi penduduk bekerja yang memiliki pekerjaan pada kegiatan informal.

Proporsi tenaga kerja berusaha sendiri dan bebas keluarga di Kabupaten Maros pada tahun 2017 sebesar 35,38 %, kemudian pada tahun 2018 sebesar 33,95 % dan pada tahun 2019 sebesar 31,60 %. Pada tahun 2020 proporsinya meningkat hingga mencapai 37,42 %. Meningkatnya proporsi pada tahun 2020 diakibatkan banyaknya muncu usaha-usaha baru yang dilakukan oleh masyarakat yang terkena PHK akibat penutupan usaha sebagai dampak dari pandemi COVID-19. Usaha tersebut muncul dikarenakan tekanan ekonomi yang sangat hebat sehingga memaksa setiap orang untuk menciptakan pekerjaan.

**Grafik 2.28**  
**Proporsi Tenaga Kerja Yang Berusaha Sendiri dan**  
**Pekerja Bebas Keluarga Terhadap Total Kesempatan Kerja**  
**Kabupaten Maros Tahun 2016-2020**



Sumber : BPS Prop Sulsel, 2021

### 2.1.2.3. Fokus Seni, Budaya dan Olahraga

Fokus seni, budaya dan olahraga sangat erat kaitannya dengan pembangunan hidup manusia dan masyarakat. Pencapaian pembangunan seni, budaya dan olahraga dapat dilihat berdasarkan indikator berikut :

#### 2.1.2.3.1. Kebudayaan

##### 2.1.2.3.1.1. Penyelenggaraan Seni dan Budaya

Seni dan budaya merupakan dua hal yang saling berkaitan dan sangat sulit dipisahkan. Karena di setiap seni pasti mengandung kebudayaan yang khas, begitu juga sebaliknya pada setiap kebudayaan pasti mengandung nilai seni. Penyelenggaraan festival seni dan budaya terus digalakkan oleh Pemerintah Kabupaten Maros dalam hal ini Dinas Kebudayaan dan Pariwisata. Setiap tahun diselenggarakan 3-4 kali festival budaya. Pada tahun 2016 jumlah penyelenggaraan seni budaya sebanyak 4 kali, kemudian menurun pada tahun 2017 sebanyak 2 kali kemudian pada tahun 2018 dan 2019 jumlah penyelenggaraan seni budaya menjadi 3 kali. Untuk tahun 2020 tidak diselenggarakan festival dikarenakan adanya larang melakukan kegiatan yang mengundang kerumunan akibat ada wabah COVID-19.

**Tabel 2.37**  
**Jumlah Penyelenggaraan Festival Seni dan Budaya**  
**Kabupaten Maros Tahun 2016 – 2020**

No	Uraian	2016	2017	2018	2019	2020
1	Jumlah Penyelenggaraan festival seni dan budaya	4	2	3	3	0

Sumber : Disbudpar Kab. Maros, 2021

##### 2.1.2.3.1.2. Benda, Situ dan Kawasan Cagar Budaya Yang Dilestarikan

Cagar budaya adalah warisan budaya bersifat kebendaaan berupa benda cagar budaya, bangunan cagar budaya, struktur cagar budaya, situs cagar budaya dan kawasan cagar budaya di darat dan/atau di air yang perlu dilestarikan keberadaannya karena memiliki nilai penting bagi sejarah, ilmu pengetahuan, pendidikan, agama, dan lainnya.

Benda, Situs dan kawasan yang dilestarikan di Kabupaten Maros pada tahun 2016 sebesar 19,95% dimana dari 411 item, 82 item diantaranya telah dilestarikan. Pada tahun 2108 hingga tahun 2020 jumlah item yang telah dilestarikan sebanyak 157 item, sehingga benda situs dan kawasan cagar budaya yang dilestarikan mencapai 38,20%.

**Tabel 2.38**  
**Benda, Situs dan Kawasan Cagar Budaya Yang Dilestarikan**  
**Kabupaten Maros Tahun 2016 – 2020**

No	Uraian	2015	2016	2017	2018	2019
1	Jumlah benda, situs dan kawasan cagar budaya yang dilestarikan	82	131	144	157	157
2	Total benda, situs & kawasan yang dimiliki daerah	411	411	411	411	411
3	<b>Benda, Situs dan Kawasan Cagar Budaya Yang Dilestarikan</b>	19,95	31,87	35,04	38,20	38,20

Sumber : Disbudpar Kab. Maros, 2021

**Tabel 2.39**  
**Benda, Situs dan Kawasan Cagar Budaya Yang Dipelihara**  
**Kabupaten Maros Tahun 2016 – 2020**

No	Nama Benda, Situs Dan Kawasan	Bulan Dan Tahun Penetapan	Dipelihara	Tidak Dipelihara
1.	Leang Burung I	Desember 2016	√	-
2.	Leang Burung II	Desember 2016	√	-
3.	Leang Pangie	Desember 2016	√	-
4.	Leang Sampeang	Desember 2016	√	-
5.	Leang Bettue	Desember 2016	√	-
6.	Leang Ulu Leang	Desember 2016	√	-
7.	Leang Ambe Paco	Desember 2016	√	-
8.	Leang Alla Pusae	Desember 2016	√	-
9.	Leang Ulu Wae	Desember 2016	√	-
10.	Leang Pajae	Desember 2016	√	-
11.	Leang Pattae	Desember 2016	√	-
12.	Leang Petta Kere	Desember 2016	√	-
13.	Leang Tinggi Ada	Desember 2016	√	-
14.	Leang Bara Tedong I	Desember 2016	√	-
15.	Leang Bara Tedong II	Desember 2016	-	√
16.	Leang Alla Berang	Desember 2016	√	-
17.	Leang Pellenge	Desember 2016	√	-
18.	Leang Bara Jarang	Desember 2016	√	-
19.	Leang Pabbuno Juku	Desember 2016	√	-
20.	Leang Jarie	Desember 2016	√	-
21.	Leang Tampuang	Desember 2016	√	-
22.	Leang Saripa	Desember 2016	√	-
23.	Leang Karrasa	Desember 2016	√	-
24.	Leang Kado'	Desember 2016	√	-
25.	Kawasan Gua Prasejarah Leang-leang	Desember 2016	√	-
26.	Kawasan Gua Prasejarah Samangki`	Desember 2016	√	-
27.	Kawasan Gua Prasejarah Bulu Sipong	Desember 2016	√	-
28.	Leang Bulu Sipong 1	Desember 2016	√	-
29.	Leang Bulu Sipong 2	Desember 2016	√	-
30.	Leang Bulu Sipong 3	Desember 2016	√	-
31.	Leang Monroe	Desember 2016	√	-
32.	Leang Cempae	Desember 2016	-	√



No	Nama Benda, Situs Dan Kawasan	Bulan Dan Tahun Penetapan	Dipelihara	Tidak Dipelihara
33.	Kawasan Gua Prasejarah Rammang-rammang	Desember 2016	√	-
34.	Leang Batu Tianang	Desember 2016	√	-
35.	Leang Karama	Desember 2016	√	-
36.	Leang Pasaung	Desember 2016	√	-
37.	Kawasan Gua Prasejarah Bulu Kamase	Desember 2016	√	-
38.	Leang Bulu Tengngae	Desember 2016	√	-
39.	Leang Bulu Kamase	Desember 2016	√	-
40.	Leang Pannampu 1	Desember 2016	√	-
41.	Leang Pannampu 2	Desember 2016	√	-
42.	Leang Bungaeja 1	Desember 2016	√	-
43.	Leang Bungaeja 2	Desember 2016	√	-
44.	Kawasan Gua Prasejarah Mandauseng	Desember 2016	√	-
45.	Leang Mandauseng	Desember 2016	√	-
46.	Leang Botto	Desember 2016	√	-
47.	Kawasan Gua Prasejarah Lambatorang	Desember 2016	√	-
48.	Leang Pucu	Desember 2016	√	-
49.	Leang Wanuae	Desember 2016	√	-
50.	Leang Timpuseng	Maret 2017	√	-
51.	Leang Jarie	November 2017	√	-
52.	Leang Samongkeng I	November 2017	√	-
53.	Leang Bulu Sipong I	November 2017	√	-
54.	Leang Pettae	November 2017	√	-
55.	Leang Pettakere	November 2017	√	-
56.	Situs Bangunan Kantor Pos Maros	Maret 2018	√	-
57.	Situs Bangunan Museum Daerah Maros	Maret 2018	√	-
58.	Situs Bangunan Behearder Huis Van Berawing Maros	Februari 2018	√	-
59.	Gua Lambatorang	Februari 2019	√	-
60.	Gua Batu Karopa	April 2019	√	-
61.	Gua Tampuang	Juni 2019	√	-
62.	Gua Panninge Mallawa	Januari 2019	√	-

Sumber : Disbudpar Kab. Maros, 2021

#### 2.1.2.3.1.3. Jumlah Karya Budaya Yang Direvitalisasi dan Inventarisasi

Untuk menyandang predikat cagar budaya, suatu benda yang diduga cagar budaya harus melalui serangkaian proses sebelum ditetapkan sebagai cagar budaya. Proses tersebut meliputi pendaftaran, pengkajian, dan akhirnya penetapan. Selain itu, cagar budaya juga harus melewati proses pemeringkatan.

Kegiatan revitalisasi dan inventarisasi karya budaya untuk Kabupaten Maros baru dilaksanakan pada tahun 2018, sehingga pada tahun 2015 hingga 2017 belum ada karya budaya yang di inventarisasi dan revitalisasi. Pada tahun 2018 karya

budaya yang di revitalisasi dan inventarisasi sebanyak 3 item. Pada tahun 2020 tidak dilakukan inventarisasi karya budaya.

**Tabel 2.40**  
**Jumlah Karya Budaya Yang Direvitalisasi dan Inventarisasi**  
**Kabupaten Maros Tahun 2016 – 2020**

No	Uraian	2016	2017	2018	2019	2020
1	Jumlah Karya Budaya Yang Direvitalisasi dan Inventarisasi	0	0	3	3	3

Sumber : Disbudpar Kab. Maros, 2021

#### 2.1.2.3.1.4. Jumlah Cagar Budaya Yang Dikelola Secara Terpadu

Jumlah cagar budaya yang dikelola secara sejak tahun 2015 hingga tahun 2018 sebanyak 63 cagar budaya.

**Tabel 2.41**  
**Jumlah Cagar Budaya Yang Dikelola Secara Terpadu**  
**Kabupaten Maros Tahun 2016 – 2020**

No	Uraian	2016	2017	2018	2019	2020
1	Jumlah Cagar Budaya Yang Dikelola Secara Terpadu	63	63	63	73	83

Sumber : Disbudpar Kab. Maros, 2021

#### 2.1.2.3.2. Olahraga

##### 2.1.2.3.2.1. Cakupan Pembinaan Olahraga

Jumlah cabang olahraga yang terdaftar pada Dinas Kepemudaan dan Olahraga dan KONI kabupaten Maros sampai tahun 2020 berjumlah 27 cabang sehingga cakupan pembinaan olahraga mencapai 100%. Ke-27 cabang olahraga tersebut telah mendapatkan pembinaan baik secara materi maupun pelatihan dan pembinaan oleh Dinas Kepemudaan dan Olahraga.

**Tabel 2.42**  
**Cakupan Pembinaan Olahraga Kabupaten Maros Tahun 2016 – 2020**

No	Uraian	2016	2017	2018	2019	2020
1	Jumlah cabang olahraga yang dibina	0	27	27	27	27
2	Jumlah seluruh cabang olahraga yang ada/terdaftar	27	27	27	27	27
3	<b>Cakupan Pembinaan Olahraga</b>	0,00	100,00	100,00	100,00	100,00

Sumber : Dispora Kab. Maros, 2021

### 2.1.2.3.2.2. Cakupan Pelatih Yang Bersertifikasi

Pelatih adalah seseorang yang bertugas untuk mempersiapkan fisik dan mental olahragawan maupun kelompok olahragawan. Pelatih mengatur taktik, strategi, pelatihan fisik dan menyediakan dukungan moral kepada atlet. Untuk menjadi pelatih yang resmi dan mendampingi olahragawan atau kelompok olahragawan dalam suatu pertandingan, pelatih tersebut haruslah memiliki sertifikat/lisensi kepelatihan.

Jumlah pelatih seluruh cabang olahraga di Kabupaten Maros sampai tahun 2020 sebanyak 77 orang. Keseluruhan pelatih tersebut telah memiliki sertifikat sehingga cakupan pelatih yang bersertifikasi di Kabupaten Maros sebesar 100%.

**Tabel 2.43**  
**Cakupan Pelatih Bersertifikat Kabupaten Maros Tahun 2016 – 2020**

No	Uraian	2016	2017	2018	2019	2020
1	Jumlah pelatih bersertifikat	77	77	77	77	77
2	jumlah seluruh pelatih	77	77	77	77	77
3	<b>Cakupan Pelatih Yang Bersertifikasi</b>	100	100	100	100	100

Sumber : *Dispora Kab. Maros, 2021*

### 2.1.2.3.2.3. Cakupan Pembinaan Atlet Muda

Atlet adalah seseorang yang mahir dalam berolahraga dan bentuk lain dari latihan fisik. Pembinaan terhadap atlit muda baru dilaksanakan pada tahun 2017, dimana terdapat 15 atlit yang dibina dengan cakupan sebesar 3,54%. Cakupan pembinaan terhadap atlit muda kemudian sedikit meningkat pada tahun 2019 hingga mencapai 10,61% dengan jumlah atlet yang dibina sebanyak 45 orang. Pada tahun 2020 tidak dilaksanakan kegiatan pembinaan dikarenakan adanya *refocusing* anggaran dalam rangka penanganan pandemi COVID-19.

**Tabel 2.44**  
**Cakupan Pembinaan Atlet Muda Kabupaten Maros Tahun 2016 – 2020**

No	Uraian	2016	2017	2018	2019	2020
1	Jumlah atlet pelajar yang dibina	0	15	30	45	45
2	jumlah seluruh atlet pelajar	424	424	424	424	424
3	<b>Cakupan Pembinaan Atlet Muda</b>	0,00	3,54	7,08	10,61	10,61

Sumber : *Dispora Kab. Maros, 2021*

### 2.1.2.3.2.4. Jumlah Atlet Berprestasi

Jumlah atlet yang berprestasi dalam hal ini adalah atlet yang telah memiliki prestasi pada tingkat provinsi, nasional dan internasional. Kabupaten Maros memiliki 2 orang atlet yang telah memiliki prestasi pada tingkat nasional dan internasional.

Sedangkan untuk tingkat regional atau Provinsi, jumlah atlet yang berprestasi mengalami peningkatan yang cukup signifikan dari 27 orang pada tahun 2016 hingga mencapai 115 orang pada tahun 2018. Sedangkan pada tahun 2019 dan 2020 terdapat 30 orang atlet yang memiliki prestasi pada tingkat propinsi.

Jumlah atlet yang berprestasi pada tingkat nasional dan internasional masih sangat kurang, hal ini disebabkan masih sangat minimnya sarana dan prasarana olahraga, khususnya di Kabupaten Maros yang memiliki standar untuk meningkatkan prestasi. Selain itu keberlanjutan pembinaan dan prestasi atlet hingga mencapai level nasional juga belum berjalan dengan baik.

**Tabel 2.45**  
**Jumlah Atlet Berprestasi Kabupaten Maros Tahun 2016 – 2020**

No	Uraian	2016	2017	2018	2019	2020
1	Jumlah atlet yang memenangi kejuaraan tingkat nasional dan internasional dalam satu tahun	1	1	1	1	2
2	Jumlah atlet yang memenangi kejuaraan tingkat regional/propinsi dalam satu tahun	27	29	115	30	30
3	Jumlah Atlet Berprestasi	28	30	116	31	32

Sumber : Dispora Kab. Maros, 2021

#### 2.1.2.3.2.5. Persentase Cabang Olahraga Berprestasi

Jumlah cabang olahraga yang berprestasi menunjukkan peningkatan dari tahun 2016 hingga tahun 2018. Persentase cabang olahraga yang berprestasi pada tahun 2016 sebesar 22,22. Pada tahun 2017 terjadi penurunan persentase menjadi 14,81%. Namun pada tahun 2018 persentase cabang olahraga berprestasi kembali meningkat, bahkan mencapai 77,78%. Sedangkan pada tahun 2019 dan persentasenya kembali menurun hingga mencapai 29,63%. Kecilnya presentase cabang olahraga yang berprestasi lebih disebabkan jumlah *even* olahraga yang diselenggarakan sangat kurang pada tahun tersebut.

**Tabel 2.46**  
**Persentase Cabang Olahraga Berprestasi**  
**Kabupaten Maros Tahun 2016 – 2020**

No	Uraian	2016	2017	2018	2019	2020
1	Jumlah prestasi cabang olahraga yang dimenangkan dalam satu tahun	6	4	21	8	8
2	Jumlah seluruh cabor	27	27	27	27	27
3	Persentase cabor berprestasi	22,22	14,81	77,78	29,63	29,63

Sumber : Dispora Kab. Maros, 2021

### 2.1.3. ASPEK PELAYANAN UMUM

Pemerintah Kabupaten Maros dalam rangka memberikan pelayanan, meningkatkan peran serta memberdayakan masyarakat secara eksplisit pada kinerja pelaksanaan pembangunan pada masing-masing urusan yang menjadi kewenangan Pemerintah Kabupaten Maros yang terdiri dari fokus urusan wajib dan fokus layanan urusan pilihan.

#### 2.1.3.1 Fokus Layanan urusan Wajib Pelayanan Dasar

##### 2.1.3.1.1. Pendidikan

##### 2.1.3.1.1.1. Pendidikan Anak Usia Dini

Pendidikan Anak Usia Dini (PAUD) adalah jenjang pendidikan sebelum jenjang pendidikan dasar yang merupakan suatu upaya pembinaan yang ditujukan bagi anak sejak lahir sampai dengan usia enam tahun yang dilakukan melalui pemberian rangsangan pendidikan untuk membantu pertumbuhan dan perkembangan jasmani dan rohani.

Pada tahun 2016 pendidikan anak usia dini Kabupaten Maros sebesar 36,74 % dengan jumlah siswa sebanyak 7.795 orang, kemudian pada tahun 2019 meningkat hingga mencapai 38,02 % dengan jumlah siswa sebanyak 8.169. Pada tahun 2020 terdapat pendurunan anak yang mengikuti pendidikan usia dini, jumlah siswa pada tahun 2020 sebanyak 11.432 orang dengan persentase sebesar 53,23 %.

Secara umum partisipasi anak-anak pada pendidikan anak usia dini sangat kurang, rata-rata anak yang mengikuti hanya 8 ribu anak dari 21 ribu penduduk usia 4-6 tahun. Hal ini disebabkan masih banyaknya masyarakat yang menganggap pendidikan usia dini tidaklah penting sehingga banyak anak-anak yang memulai tahap pendidikan langsung pada tingkat dasar (SD).

**Tabel 2.47**  
**Persentase Pendidikan Anak Usia Dini (PAUD)**

No	Uraianersentaa	2016	2017	2018	2019	2020
1	jumlah siswa pada jenjang TK/RA/PA	7.795	8.008	8.088	8.169	11.432
2	Jumlah anak usia 4 - 6 tahun	21.214	21.318	21.408	21.486	21.475
3	Pendidikan Anak Usia Dini (PAUD) (%)	36,74	37,56	37,78	38,02	53,23

Sumber : Dinas Pendidikan Kab. Maros, 2021

**Tabel 2.48**  
**Jumlah Peserta Didik Pendidikan Anak usia Dini (PAUD)**

NO	KECAMATAN	JUMLAH PESERTA DIDIK		TOTAL
		LAKI-LAKI	PEREMPUAN	
1	Bantimurung	488	351	839
2	Camba	261	191	452
3	Cenrana	284	289	573
4	Lau	416	291	707
5	Mallawa	444	303	747
6	Mandai	475	330	805
7	Maros Baru	507	379	886
8	Bontoa	542	410	952
9	Marusu	558	377	935
10	Moncongloe	519	315	834
11	Simbang	410	346	756
12	Tanralili	611	573	1184
13	Tompobulu	280	216	496
14	Turikale	734	532	1266
<b>JUMLAH</b>		<b>6.529</b>	<b>4.903</b>	<b>11.432</b>

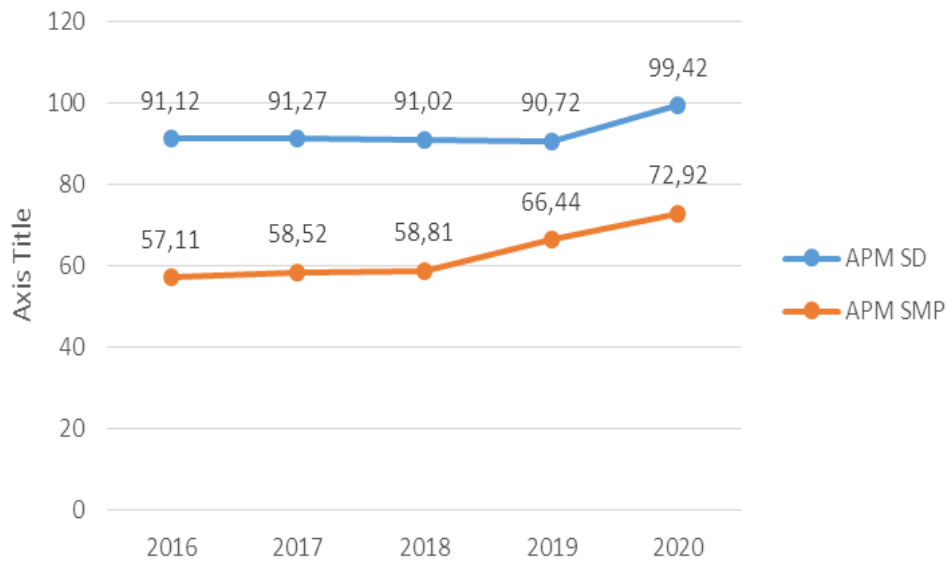
Sumber : Dinas Pendidikan Kab. Maros, 2021

#### 2.1.3.1.1.2. Angka Partisipasi Murni

Angka Partisipasi Murni (APM) merupakan indikator daya serap penduduk usia sekolah di setiap jenjang pendidikan. APM mengukur partisipasi penduduk standar usia dijenjang pendidikan tertentu dengan standar usia siswa dijenjang tersebut. Khusus APM jenjang SMA/MA/SMK terhitung 1 Januari 2017 telah menjadi kewenangan pemerintah provinsi.

Perkembangan APM Kabupaten Maros menunjukkan tren peningkatan dari tahun 2016-2020, walaupun peningkatannya tidak terlalu signifikan. Angka APM tingkat SD selalu berada diatas angka APM tingkat SMP. APM SD Kabupaten Maros pada tahun 2016 sebesar 91,12%, sedangkan APM SMP di tahun yang sama hanya sebesar 57,11%. Pada tahun 2020, APM SD meningkat hingga 99,42%, sedangkan APM SMP mencapai 72,92%. Rekapitulasi data perkembangan APM Kabupaten Maros tahun 2016-2020 disajikan pada grafik berikut :

**Grafik 2.29**  
**Angka Partisipasi Murni (APM) Kabupaten Maros Tahun 2016-2020**

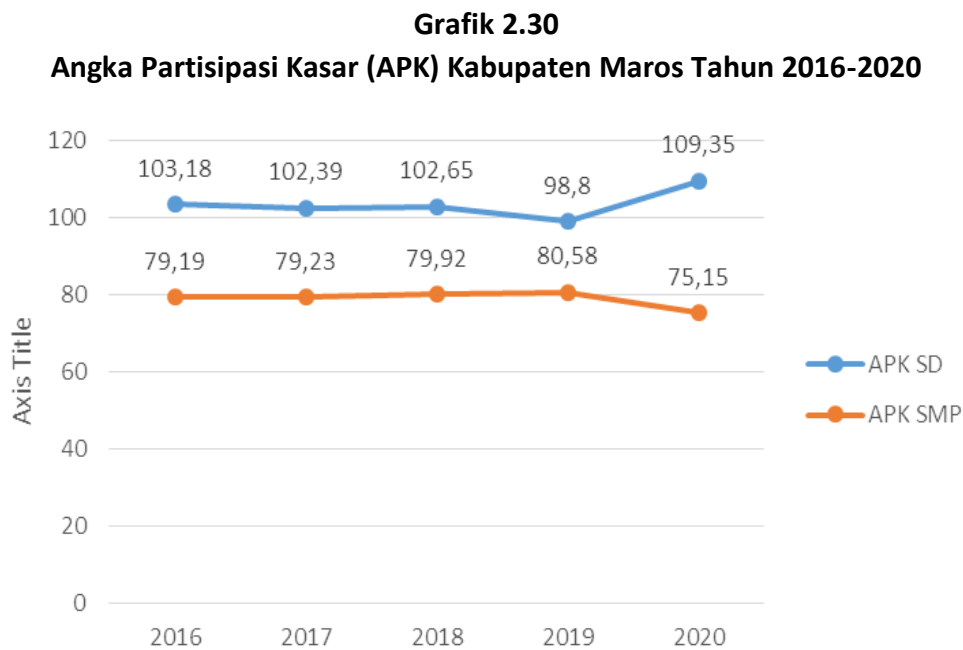


Sumber : Dinas Pendidikan Kab. Maros, 2021

#### 2.1.3.1.1.3. Angka Partisipasi Kasar

Angka Partisipasi Kasar (APK) adalah rasio jumlah siswa, berapapun usianya yang sedang menempuh pendidikan dijenjang pendidikan tertentu terhadap jumlah penduduk kelompok usia yang berkaitan dengan jenjang pendidikan tersebut. APK berfungsi untuk menunjukkan tingkat partisipasi penduduk secara umum disuatu tingkat Pendidikan, sekaligus merupakan indikator yang paling sederhana untuk mengukur daya serap penduduk usia sekolah di masing-masing jenjang pendidikan.

Perkembangan APK Kabupaten Maros tingkat SD dan SMP menunjukkan tren yang berbeda. APK tingkat SD menunjukkan tren peningkatan dari tahun 2016 hingga tahun 2020. Pada tahun 2016 APM SD Kabupaten Maros sebesar 103,18% kemudian meningkat menjadi 109,35% pada tahun 2020. Sedangkan APK SMP Kabupaten Maros menunjukkan tren penurunan. Pada tahun 2016 APK SMP Kabupaten Maros sebesar 79,19 % kemudian pada tahun 2020 menurun hingga 75,15%. Perkembangan APK Kabupaten Maros selama kurun waktu 2016-2020 dapat dilihat pada grafik berikut.



Sumber : Dinas Pendidikan Kab. Maros, 2021

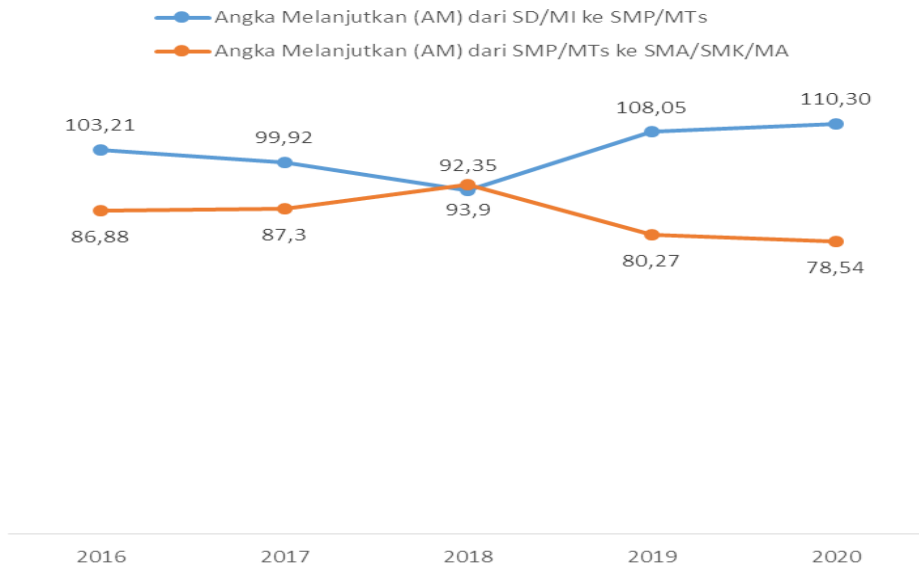
#### 2.1.3.1.1.4. Angka Melanjutkan

Angka Melanjutkan (AM) adalah jumlah siswa yang lulus ujian jenjang tertentu terhadap jumlah siswa yang melanjutkan ke jenjang selanjutnya. AM merupakan indikator yang paling sederhana untuk mengukur rata-rata lama sekolah antar jenjang pendidikan. Angka melanjutkan (AM) diukur berdasarkan perbandingan antara jumlah siswa yang melanjutkan ke jenjang lebih tinggi dengan jumlah siswa yang lulus ujian.

Angka melanjutkan SD/MI ke jenjang SMP Kabupaten Maros menunjukkan tren yang berfluktuatif, dimana pada tahun 2016 angka melanjutkan SD/MI ke SMP/MTs sebesar 103,21%, tahun 2018 AM SD/MI mengalami penurunan hingga 92,35%, kemudian pada tahun 2020 mencapai 110,29%. Hal ini menunjukkan adanya siswa SD dari luar Kabupaten Maros yang melanjutkan sekolah tingkat SMP di Kabupaten Maros. Sedangkan AM dari tingkat SMP/MTs ke SMA/SMK/MA juga menunjukkan angka yang berfluktuatif, dimana pada tahun 2016 AM SMP/MTs sebesar 86,88% kemudian pada tahun 2020 menurun hingga mencapai 78,53%. Pada tahun 2018 AM SMP/MTs mencapai 93,90%, namun kembali mengalami penurunan pada dua tahun terakhir. Hal ini menunjukkan masih banyaknya masyarakat yang menamatkan pendidikan hanya sampai pada jenjang SMP. Perkembangan Angka Melanjutkan (AM) Kabupaten Maros selama tahun 2016-2020 dapat dilihat pada grafik berikut



**Grafik 2.31**  
**Angka Melanjutkan (AM) Kabupaten Maros Tahun 2016-2020**

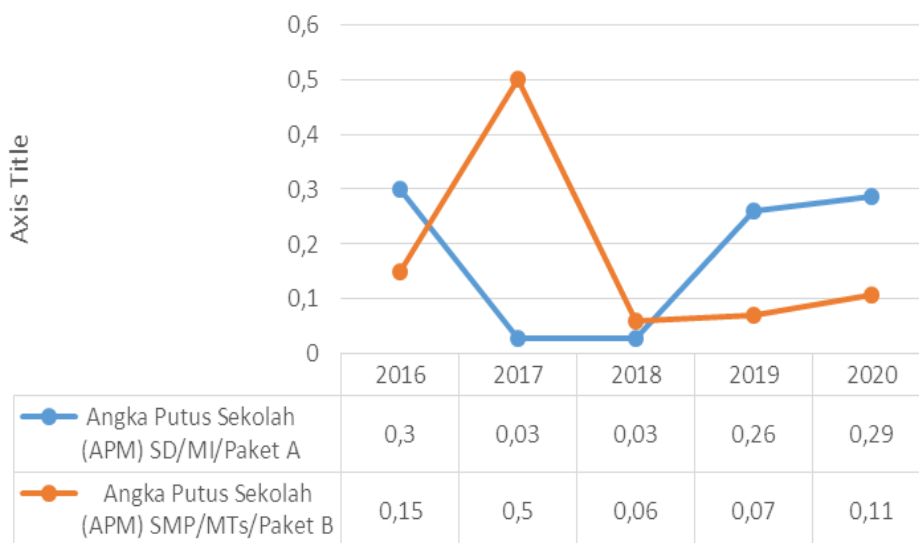


Sumber : Dinas Pendidikan Kab. Maros, 2021

#### 2.1.3.1.1.5. Angka Putus Sekolah

Angka Putus Sekolah (APS) menunjukkan tingkat putus sekolah disuatu jenjang pendidikan. Pada tahun 2016, APS SD Kabupaten Maros sebesar 0,3 % kemudian menurun hingga 0,29% pada tahun 2020. Sedangkan APS SMP Kabupaten Maros pada tahun 2016 sebesar 0,15% kemudian mencapai 0,11% pada tahun 2020. Hal ini menunjukkan masih adanya masyarakat yang tidak menamatkan sekolahnya baik pada tingkat SD maupun pada tingkat SMP.

**Grafik 2.32**  
**Angka Putus Sekolah (APS) Kabupaten Maros Tahun 2016-2020**



Sumber : Dinas Pendidikan Kab. Maros, 2021

### 2.1.3.1.1.6. Angka Kelulusan

Angka kelulusan adalah persentase siswa pada tingkat akhir pada setiap jenjang pendidikan yang lulus dari jenjang pendidikan tersebut. Angka kelulusan untuk tingkat pendidikan dasar menunjukkan kondisi yang cukup baik. Dimana pada tahun 2016 hingga tahun 2020 menunjukkan persentase diatas 99 %. Hal ini menunjukkan bahwa hamper seluruh siswa dapat memahami materi pendidikan yang diberikan, walaupun pada tahun 2020 akibat adanya pandemi COVID-19, ujian kelulusan untuk seluruh tingkatan pendidikan dsar ditiadaka, dimana tingkat kelulusan hanya berpatokan kepada nilai angka tertinggi yang diperoleh siswa tersebut.

**Tabel 2.49**  
**Angka Kelulusan kabupaten Maros Tahun 2016-2020**

No	Uraian	2016	2017	2018	2019	2020
1	Jumlah kelulusan pada jenjang SD/MI	6.732	6.847	6.666	6.750	6.820
2	Jumlah siswa tertinggi pada jenjang SD/MI pada tahun sebelumnya	6.756	6.851	6.751	7.040	6.841
5	AL SD/MI	99,64	99,94	98,74	95,88	99,69
6	Jumlah kelulusan pada jenjang SMP/MTs	6213	6.236	6.284	6.367	6.430
7	Jumlah siswa tertinggi pada jenjang SMP/MTs pada tahun sebelumnya	6269	6.241	6.293	6.374	6.434
8	AL SMP/MTs	99,11	99,92	99,86	99,89	99,94
9	AL MAROS	99,38	99,93	99,30	97,89	99,82

Sumber : Dinas Pendidikan Kab. Maros, 2021

### 2.1.3.1.1.7. Angka Pendidikan Ditamatkan

Angka Pendidikan yang Ditamatkan (APT) merupakan persentase jumlah penduduk, baik yang masih sekolah ataupun tidak sekolah lagi, menurut pendidikan tertinggi yang telah ditamatkan. APT Kabupaten MARos pada tahun 2017 sebesar 57,93 %, kemudian meningkat hingga mencapai 63,73 % pada tahun 2019. Pada tahun 2020 terdapat peurunan APT dengan persentase sebesar 57,53 %.

Penurunan APT pad atahun 2020 disebabkan adanya migrasi penduduk yang cukup tinggi yang terjadi di wilayah kecamatan yang berbatasan dengan Kota makassar, seperti Kecamatan Moncongloe, Mandai dan Marusu. Hal ini dapat terlihat dengan jumlah penduduk 15 tahun yang memiliki pendidikan pada tahun 2020 sebesar 166.446 orang, meningkat dibandingkan tahun 2019.

**Tabel 2.50**  
**Angka Pendidikan Ditamatkan Kabupaten Maros Tahun 2016-2020**

No	Uraian	2016	2017	2018	2019	2020
1	Jumlah penduduk berumur 15 tahun keatas menurut tingkat pendidikan tertinggi yang di tamatkan	-	142.621	149.049	160.973	166.446
2	Jumlah Penduduk 15 keatas	242.790	246.179	249.456	252.588	289.309
3	Angka Pendidikan Yang Ditamatkan	-	57,93	59,75	63,73	57,53

Sumber : Dinas Pendidikan Kab. Maros, 2021

#### 2.1.3.1.1.8. Jumlah Sekolah Pendidikan Dasar

Ketersediaan sarana prasarana Pendidikan juga merupakan faktor penting dalam upaya pemerataan dan perluasan pendidikan, baik dari ketersediaan sekolah, kelas ataupun guru. Dengan demikian jika ketersediaan ruang kelas dan guru pengajar masih kurang memadai maka dibutuhkan perhatian untuk memperlancar proses belajar mengajar pada tingkat Pendidikan Dasar. Data ketersediaan sekolah pada tingkat Pendidikan dasar di Kabupaten Maros tahun 2020 disajikan pada tabel berikut.

**Tabel 2.51**  
**Jumlah Sekolah SD, SMP, MI dan MTs Kabupaten Maros Tahun 2016-2020**

No	Uraian	2016	2017	2018	2019	2020
1	<b>SD</b>	286	260	260	237	264
2	<b>SMP</b>	115	73	73	69	76
3	<b>MI</b>	28	28	28	28	28
4	<b>MTs</b>	44	44	44	46	46
<b>JUMLAH</b>		<b>473</b>	<b>405</b>	<b>405</b>	<b>380</b>	<b>414</b>

Sumber : Dinas Pendidikan Kab. Maros, 2021

**Tabel 2.52**  
**Jumlah Sekolah SD, SMP, MI dan MTs Per Kecamatan Kabupaten Maros Tahun 2020**

No	Kecamatan/Sekolah	SD	SMP	MI	MTs
1	Mandai	19	7	3	3
2	Moncongloe	8	5	1	2
3	Maros Baru	18	6	1	3
4	Marusu	14	4	3	4
5	Turikale	26	8	3	5
6	Lau	16	6	1	5
7	Bontoa	25	6	2	2
8	Bantimurung	27	6	3	5
9	Simbang	19	4	3	4

No	Kecamatan/Sekolah	SD	SMP	MI	MTs
10	Tanralili	20	3	2	3
11	Tompu Bulu	14	6	3	6
12	Camba	21	6	1	2
13	Cenrana	20	5	1	1
14	Mallawa	17	4	1	1
<b>Maros</b>		<b>264</b>	<b>76</b>	<b>28</b>	<b>46</b>

Sumber : Dinas Pendidikan Kab. Maros, 2021

#### 2.1.3.1.1.9. Rasio Ketersediaan Sekolah Pendidikan Dasar

Rasio ketersediaan sekolah adalah jumlah sekolah tingkat pendidikan dasar per 10.000 jumlah penduduk usia dasar. Rasio ini mengindikasikan kemampuan untuk menampung semua penduduk usia pendidikan dasar.

Berdasarkan rasio ketersediaan sekolah dasar (SD) pada tahun 2016, menunjukkan bahwa untuk setiap gedung sekolah menampung sekitar 123 jumlah penduduk usia 7-12 tahun, dengan rata-rata 23 orang per kelas. Rasio ini menunjukkan trend yang fluktuatif selama tahun 2016-2020. Hingga tahun 2020, rasio ketersediaan sekolah dasar (SD) sebesar 1 : 145, dengan rata-rata 24 orang per kelas. Rasio ketersediaan SD tahun 2020 sedikit lebih tinggi dikarenakan adanya regrouping yang dilakukan pada tahun 2019, dimana terdapat beberapa sekolah yang dipisahkan dikarenakan jaraknya yang terlalu jauh. Secara umum ketersediaan SD tahun 2020 di Kabupaten Maros masih cukup memadai dari segi jumlah sehingga tidak terjadi penumpukan siswa pada sekolah (over kapasitas).

Sebaliknya untuk sekolah SMP masih diperlukan penambahan gedung sekolah, dikarenakan jumlah sekolah sangat sedikit dibandingkan jumlah penduduk kelompok usia 13-15 tahun. Pada tahun 2016 rasio ketersediaan SMP sebesar 1 : 214, artinya 1 gedung sekolah menampung sekitar 214 penduduk usia 13-15 tahun, dengan rata-rata 71 orang per kelas. Rasio ini cenderung meningkat selama lima tahun terakhir dengan trend berfluktuatif. Rasio tertinggi pada tahun 2019 dengan 1 : 119, kemudian menurun 1 : 109 pada tahun 2020, dengan rata-rata 109 orang per kelas. Jumlah penduduk kelompok usia 13-15 tahun mengalami peningkatan dari tahun 2016 sampai 2020 sebanyak 124 orang, disisi lain jumlah Gedung SMP justru mengalami penurunan dari 159 gedung sekolah di tahun 2016 menjadi 122 gedung pada tahun 2020.

Penurunan jumlah sekolah baik itu SD/MI maupun SMP/MTs, disebabkan adanya penggabungan beberapa sekolah menjadi satu sekolah. Penggabungan ini

dilakukan karena jarak antara satu sekolah dengan sekolah lainnya yang cukup dekat sedangkan jumlah siswa yang bersekolah di tempat tersebut sangat sedikit.

Secara keseluruhan, ketersediaan sekolah di jenjang SD sudah cukup memadai, namun tidak demikian halnya dengan ketersediaan sekolah tingkat SMP. Rasio ketersediaan sekolah dibandingkan jumlah penduduk usia sekolah Kabupaten Maros dapat dilihat pada tabel berikut.:

**Tabel 2.53**  
**Rasio Ketersediaan Sekolah/Penduduk Usia Sekolah Pendidikan Dasar**  
**Kabupaten Maros Tahun 2016-2020**

NO	Jenjang Pendidikan	2016	2017	2018	2019	2020
	<b>SD/MI</b>					
1	Jumlah Gedung Sekolah	260	288	288	265	292
2	Jumlah Penduduk Kelompok Usia 7 – 12 Tahun	38.661	38.829	39.085	41.474	42.368
3	<b>Rasio SD/MI</b>	<b>0,008</b>	<b>0,007</b>	<b>0,007</b>	<b>0,006</b>	<b>0,007</b>
		<b>1:123</b>	<b>1:135</b>	<b>1:149</b>	<b>1:175</b>	<b>1:145</b>
	<b>SMP / MTs</b>					
4	Jumlah Gedung Sekolah	159	117	117	115	122
5	Jumlah Penduduk Kelompok Usia 13 – 15 Tahun	24.621	24.690	24.590	24.690	24.745
6	<b>Rasio SMP/MTs</b>	<b>0,005</b>	<b>0,003</b>	<b>0,003</b>	<b>0,003</b>	<b>0,003</b>
		<b>1:214</b>	<b>1:338</b>	<b>1:337</b>	<b>1:358</b>	<b>1:326</b>
7	<b>Rasio Ketersediaan Sekolah dan Penduduk Pendidikan Dasar</b>	<b>0,006</b>	<b>0,005</b>	<b>0,005</b>	<b>0,004</b>	<b>0,005</b>

Sumber : Dinas Pendidikan Kab. Maros, 2021

#### 2.1.3.1.1.10. Ketersediaan Sekolah Dalam Kondisi Baik

Selain ketersediaan Gedung sekolah, kondisi fasilitas pendidikan juga merupakan faktor yang sangat penting dalam peningkatan kualitas Pendidikan. Sekolah SD/MI maupun SMP/MTs dalam kondisi baik, meningkat setiap tahunnya. Pada tahun 2016 jumlah kondisi sekolah (SD/MI dan SMP/MTs) dalam keadaan baik sebesar 91,47% kemudian meningkat hingga mencapai 95,59% pada tahun 2020. Hal ini disebabkan karena sektor pendidikan utamanya sarana dan prasarana sekolah merupakan salah satu prioritas pembangunan nasional dan Kabupaten Maros selama sepuluh tahun terakhir. Kondisi sekolah SD/MI dan SMP/MTs di Kabupaten Maros kurun waktu tahun 2016- 2020 disajikan pada tabel berikut :

**Tabel 2.54**  
**Ketersediaan Sekolah dan Kondisi Sekolah Kabupaten Maros Tahun 2016-2020**

No	Uraian	2016	2017	2018	2019	2020
1	Jumlah sekolah pendidikan SD/MI kondisi baik	290	275	254	226	281
2	Jumlah sekolah seluruh SD/MI	314	288	263	237	292
	<b>Sekolah SD/MI dalam kondisi baik (%)</b>	<b>92,66</b>	<b>95,38</b>	<b>96,54</b>	<b>95,39</b>	<b>96,23</b>
3	Jumlah sekolah pendidikan SMP/MTs kondisi baik	145	109	111	108	117
4	Jumlah sekolah seluruh SMP/MTs	159	117	117	115	122
	<b>Sekolah SMP/MTs dalam kondisi baik (%)</b>	<b>90,28</b>	<b>90,27</b>	<b>93,15</b>	<b>91,89</b>	<b>94,95</b>
	<b>Total Sekolah dalam Kondisi Baik (%)</b>	<b>91,47</b>	<b>92,83</b>	<b>94,85</b>	<b>93,64</b>	<b>95,59</b>

Sumber : Dinas Pendidikan Kab. Maros, 2021

#### 2.1.3.1.1.11. Rasio Guru Terhadap Murid Pendidikan Dasar

Rasio guru terhadap murid adalah jumlah guru tingkat pendidikan dasar per 10.000 jumlah murid pendidikan dasar. Rasio guru terhadap murid Kabupaten Maros menunjukkan angka yang cenderung meningkat setiap tahunnya. Pada tahun 2016 rasio guru terhadap murid pendidikan dasar (SD dan SMP) sebesar 0,073 artinya terdapat 746 guru untuk setiap 10.000 murid atau 1 orang guru menangani 13 orang murid. Pada tahun 2020, rasio guru terhadap murid mencapai 0,074 artinya terdapat 711 guru untuk setiap 10.000 orang murid atau 1 guru menangani 14 orang murid.

Secara umum kondisi rasio guru terhadap murid di Kabupaten Maros tergolong ideal (baik), dikarenakan rasio guru terhadap murid yang seimbang adalah 1 orang guru berbanding 20 murid. Rasio guru terhadap murid SD/MI dan SMP/MTs di Kabupaten Maros selama kurun waktu tahun 2016- 2020 disajikan pada tabel berikut..

**Tabel 2.55**  
**Rasio Ketersediaan Guru/Murid Sekolah Pendidikan Dasar Kabupaten Maros Tahun 2016-2020**

No	Uraian	2016	2017	2018	2019	2020
I	<b>SD</b>					
1	Jumlah Guru	2.695	2.375	2.358	2.270	2.873
2	Jumlah Murid	35.227	35.441	35.578	40.163	43.481
3	<b>Rasio</b>	<b>0,077</b>	<b>0,067</b>	<b>0,066</b>	<b>0,057</b>	<b>0,054</b>
		<b>1:13</b>	<b>1:15</b>	<b>1:15</b>	<b>1:18</b>	<b>1:15</b>
II	<b>SMP</b>					
1	Jumlah Guru	1.152	1.103	1.058	1.074	1.686
2	Jumlah Murid	16.349	16.346	16.333	20.208	20.656
3	<b>Rasio</b>	<b>0,070</b>	<b>0,067</b>	<b>0,065</b>	<b>0,053</b>	<b>0,082</b>
		<b>1:14</b>	<b>1:15</b>	<b>1:15</b>	<b>1:19</b>	<b>1:12</b>

No	Uraian	2016	2017	2018	2019	2020
	Rasio Guru/Murid Sekolah Pendidikan Dasar	0,073 1:13	0,067 1:15	0,066 1:15	0,055 1:18	0,074 1:14

Sumber : Dinas Pendidikan Kab. Maros, 2021

**Tabel 2.56**  
**Rasio Guru Terhadap Murid Pendidikan Dasar Berdasarkan Kecamatan Kabupaten Maros Tahun 2020**

No	Uraian	Jumlah Guru SD	Jumlah Murid SD/MI/S LB/Paket A	Rasio Guru /Murid SD	Jumlah Guru SMP	Jumlah Murid SMP	Rasio Guru /Murid SD	Rasio Guru dan Murid Pendidikan dasar
1	Mandai	253	9.507	266,12	124	2.120	584,91	425,51
2	Maros Baru	152	5.720	265,73	69	716	963,69	614,71
3	Bontoa	201	6.219	323,20	74	971	762,10	542,65
4	Bantimurung	216	6.694	322,68	102	1.131	901,86	612,27
5	Tanralili	172	6.319	272,19	45	1.963	229,24	250,72
6	Camba	142	2.436	582,92	73	1.807	403,98	493,45
7	Mallawa	118	2.512	469,75	45	807	557,62	513,68
8	Moncongloe	93	3.669	253,48	54	1.631	331,09	292,28
9	Turikale	302	10.562	285,93	120	1.030	1165,05	725,49
10	Marusu	162	6.568	246,65	71	790	898,73	572,69
11	Lau	161	6.174	260,77	121	659	1836,12	1048,44
12	Simbang	149	4.938	301,74	72	784	918,37	610,05
13	Tompobulu	104	3.338	311,56	38	597	636,52	474,04
14	Cenrana	136	2.907	467,84	58	514	1128,40	798,12
	Maros	<b>2.361</b>	<b>44.119</b>	<b>535,14</b>	<b>1.149</b>	<b>15.520</b>	<b>740,34</b>	<b>637,74</b>

Sumber : Dinas Pendidikan Kab. Maros, 2021

#### 2.1.3.1.1.12. Rasio Guru/Murid Per Kelas Rata-rata

Rasio guru/murid per kelas rata-rata adalah perbandingan antara jumlah guru, siswa dengan jumlah kelas atau kelompok belajar. Indikator ini mempunyai kegunaan untuk mengetahui rata-rata daya tampung guru dan siswa dalam satu kelas.

Rasio guru/murid terhadap kelas rata-rata di Kabupaten Maros menunjukkan angka yang terbilang ideal, dimana daya tampung per kelas maksimal 32 murid, kecuali pada tahun 2019 daya tampung mencapai 37 murid per kelas sebagai akibat dilakukannya regrouping. Berdasarkan data tahun 2016-2020, jumlah guru sekolah Pendidikan dasar per kelas rata-rata 1 sampai 2 orang, dengan jumlah murid per kelas antara 23 sampai 33 orang. Hal ini berarti ketersediaan ruang kelas sudah cukup memadai dengan jumlah guru dan murid yang ada. Rasio guru/murid per kelas rata-rata di Kabupaten Maros kurun waktu tahun 2016-2020 dapat dilihat pada tabel berikut..

**Tabel 2.57**  
**Rasio Guru/Murid Per Kelas Rata-Rata**  
**Kabupaten Maros Tahun 2016-2020**

No	Uraian	2016	2017	2018	2019	2020
1	Jumlah guru sekolah pendidikan dasar	3.847	3.478	3.416	3.344	3.510
2	Jumlah murid pendidikan dasar	51.576	51.787	51.911	60.371	64.137
3	Jumlah Kelas	2.229	1.947	1.797	1.629	1.980
4	<b>Jumlah Guru sekolah pendidikan dasar per kelas</b>	<b>1,73</b>	<b>1,79</b>	<b>1,90</b>	<b>2,05</b>	<b>1,77</b>
5	<b>Jumlah murid pendidikan dasar per kelas</b>	<b>23,14</b>	<b>26,60</b>	<b>28,89</b>	<b>37,06</b>	<b>32,39</b>

Sumber : Dinas Pendidikan Kab. Maros, 2021

Pada tahun 2020, rasio guru/murid per kelas rata-rata tertinggi berada di Kecamatan Mallawa dengan nilai 0,104 untuk setiap 1.000 guru/murid/kelas. Hal ini berarti terdapat 104 guru untuk setiap 1000 murid atau untuk 1 guru menangani 9 sampai 10 orang murid per kelas rata-rata. Sedangkan rasio terendah berada di Kecamatan Bantimurung dengan rasio 0,047 untuk setiap 1.000 guru/murid/kelas, yakni 1 guru untuk setiap 21 murid per kelas rata-rata. Secara umum rasio guru/murid per kelas rata-rata pendidikan dasar Kabupaten Maros sudah cukup memadai. Kondisi rasio guru/murid per kelas rata-rata setiap kecamatan di Kabupaten Maros tahun 2020 dapat dilihat pada tabel berikut..

**Tabel 2.58**  
**Rasio Guru/Murid Per Kelas Rata-Rata Berdasarkan Kecamatan**  
**Kabupaten Maros Tahun 2020**

Kecamatan	Jumlah Guru Pendidikan Dasar	Jumlah Siswa Pendidikan Dasar	Jumlah Kelas Pendidikan Dasar	Rasio Guru Per Kelas	Rasio Siswa Per Kelas	Rasio Guru/Murid Per Kelas rata-Rata Sekolah Dasar
Mandai	474	7.979	153	3	52	0,059
Moncongloe	302	4.299	69	4	62	0,070
Maros Baru	338	4.710	132	3	36	0,072
Marusu	463	5.087	114	4	45	0,091
Turikale	287	5.766	198	1	29	0,050
Lau	284	3.260	120	2	27	0,087
Bontoa	187	2.194	180	1	12	0,085
Bantimurung	179	3.832	198	1	19	0,047
Simbang	580	8.109	144	4	56	0,072
Tanralili	295	4.809	141	2	34	0,061
Tompu Bulu	415	4.994	120	3	42	0,083
Camba	307	4.260	150	2	28	0,072
Cenrana	221	3.007	141	2	21	0,073
Mallawa	227	2.191	120	2	18	0,104
<b>Maros</b>	<b>4.559</b>	<b>64.497</b>	<b>1.980</b>	<b>2</b>	<b>33</b>	<b>0,071</b>

Sumber : Dinas Pendidikan Kab. Maros, 2021



### 2.1.3.1.1.13. Angka Melek Huruf Penduduk Usia 15-24 Tahun

Melek huruf adalah kemampuan untuk mengidentifikasi, mengerti, menerjemahkan, membuat, mengkomunikasikan dan mengolah isi dari rangkaian teks yang terdapat pada bahan-bahan cetak dan tulisan yang berkaitan dengan berbagai situasi. Kemampuan baca-tulis dianggap penting karena melibatkan pembelajaran berkelanjutan oleh seseorang sehingga orang tersebut dapat mencapai tujuannya, dimana hal ini berkaitan langsung bagaimana seseorang mendapatkan pengetahuan, menggali potensinya, dan berpartisipasi penuh dalam masyarakat yang lebih luas.

Angka melek huruf Kabupaten Maros mengalami peningkatan setiap tahunnya. Pada tahun 2016, penduduk usia 15-24 tahun yang melek huruf sebesar 95,55%, kemudian meningkat pada tahun 2020 sebesar 99,66%. Hal ini menunjukkan bahwa hampir seluruh penduduk usia 15-24 tahun di Kabupaten Maros telah memiliki kemampuan membaca dan menulis.

Tingginya angka melek huruf pada penduduk usia 15-24 tahun di Kabupaten Maros disebabkan karena hampir seluruh penduduk pada usia tersebut telah mengenyam pendidikan terakhir setingkat SD, dimana pada tingkatan sekolah tersebut, setiap siswa diwajibkan memiliki kemampuan baca tulis. Perkembangan angka melek huruf penduduk usia 15-24 tahun selama kurun waktu 2016-2020 dapat dilihat pada tabel berikut ini.

**Tabel 2.59**  
**Angka Melek Huruf Penduduk usia 15-24 Tahun**  
**Kabupaten Maros Tahun 2016-2020**

No	Uraian	2016	2017	2018	2019	2020
1	Banyaknya penduduk usia 15-24 yang melek huruf	61.200	62.400	62.800	64.706	64.707
2	Banyaknya penduduk usia 15-24	64.049	64.425	64.655	64.732	64.733
3	<b>Angka Melek Huruf Penduduk usia 15-24 Tahun (Perempuan dan Laki-Laki)</b>	<b>95,55</b>	<b>96,86</b>	<b>97,13</b>	<b>99,96</b>	<b>99,96</b>

Sumber : Dinas Pendidikan Kab. Maros, 2021

### 2.1.3.1.1.14. Angka Melek Huruf Penduduk Usia Diatas 15 Tahun

Angka melek huruf penduduk berusia diatas 15 tahun adalah jumlah penduduk berumur diatas 15 tahun yang dapat membaca dan menulis dengan lancar dan jelas. Seperti halnya dengan angka melek huruf penduduk usia 15-24 tahun, penduduk usia 15 tahun ke atas yang melek huruf di Kabupaten Maros juga menunjukkan persentase yang cukup tinggi. Pada tahun 2016 angka melek huruf sebesar 99,99%

kemudian sedikit menurun pada tahun 2020 dengan persentase sebesar 99,80%. Penurunan ini disebabkan terdapat beberapa orang penduduk usia 75 tahun keatas yang tidak memiliki kemampuan baca tulis dan tidak dapat lagi mengikuti pendidikan kesetaraan disebabkan umur dan kondisi fisik yang tidak memungkinkan. Perkembangan angka melek huruf penduduk usia diatas 15 tahun selama kurun waktu 2016-2020 dapat dilihat pada tabel berikut ini.

**Tabel 2.60**  
**Angka Melek Huruf Penduduk Usia > 15 Tahun**  
**Kabupaten Maros Tahun 2016-2020**

No	Uraian	2016	2017	2018	2019	2020
1	Jumlah penduduk berusia > 15 tahun	242.766	246.130	248.932	250.643	254.604
2	Jumlah penduduk berusia > 15 tahun melek huruf	242.790	246.179	249.456	252.588	255.114
3	<b>Penduduk Usia &gt; 15 tahun melek huruf (Tidak Buta Aksara)</b>	<b>99,99</b>	<b>99,98</b>	<b>99,79</b>	<b>99,23</b>	<b>99,80</b>

Sumber : Dinas Pendidikan Kab. Maros, 2021

#### 2.1.3.1.1.15. Guru Yang Memenuhi Kualifikasi S1/D-IV

Guru yang memenuhi kualifikasi S1/D-IV adalah tingkat pendidikan setiap guru yang telah menempuh jenjang S1 dan D-IV. Pada tahun 2016 jumlah guru yang memenuhi kualifikasi S1/D-IV sebesar 22,61 %. Sedangkan pada tahun 2020 meningkat hingga mencapai 88,87 %. Terdapat peningkatan kualifikasi guru yang memenuhi S1/D-IV, walaupun terdapat pengurangan jumlah guru secara keseluruhan.

**Tabel 2.61**  
**Guru Yang Memenuhi Kualifikasi S1/D-IV Kabupaten Maros Tahun 2016-2020**

Uraian	2016	2017	2018	2019	2020
Jumlah guru berijazah kualifikasi S1/D-IV	870	2236	3192	2862	3119
Jumlah guru (SD/MI+SMP/MTs)	3.847	3.478	3.416	3.344	3.510
<b>Guru Yang Memenuhi Kualifikasi S1/D-IV</b>	<b>22,61</b>	<b>64,28</b>	<b>93,43</b>	<b>85,58</b>	<b>88,87</b>

Sumber : Dinas Pendidikan Kab. Maros, 2021

#### 2.1.3.1.2. Kesehatan

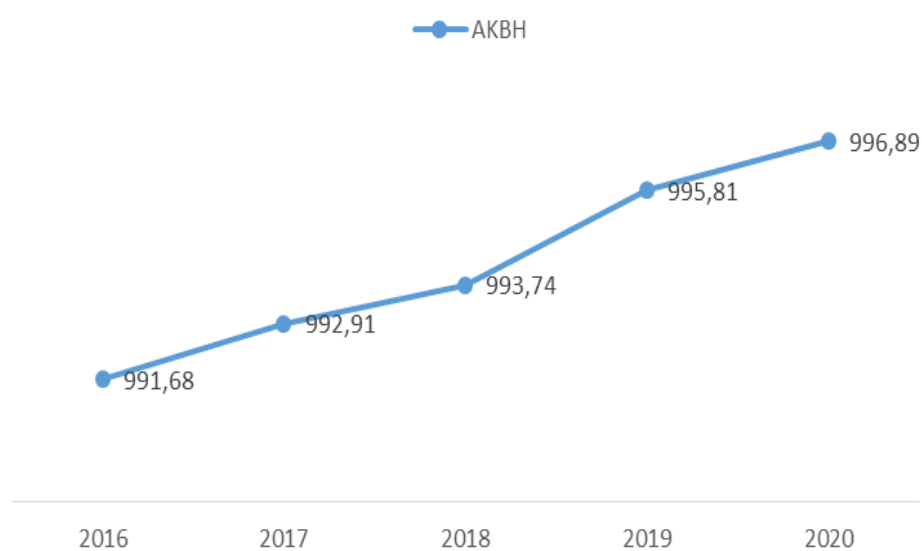
Kualitas sumberdaya manusia sangat dipengaruhi oleh derajat kesehatan masyarakat. Derajat kesehatan masyarakat salah satunya ditandai dengan meningkatnya Angka harapan Hidup (AHH) dan Perilaku Masyarakat Hidup Bersih dan sehat (PHBS) serta penyediaan fasilitas kesehatan yang berkualitas dan mudah diakses oleh masyarakat.

Perilaku Hidup Bersih dan Sehat (PHBS) adalah sekumpulan perilaku yang dipraktekkan atas dasar kesadaran sebagai hasil pembelajaran, yang menjadikan seseorang, keluarga atau kelompok atau masyarakat yang mampu menolong dirinya sendiri (mandiri) di bidang kesehatan dan berperan aktif dalam mewujudkan kesehatan masyarakat.

#### 2.3.1.1.2.1. Angka Kelangsungan Hidup Bayi (AKHB)

Angka Kelangsungan Hidup Bayi (AKHB) adalah jumlah bayi yang lahir hidup per 1000 kelahiran bayi. Kondisi AKHB di Kabupaten Maros pada tahun 2016 sebesar 991,68 bayi lahir hidup dari 1000 bayi yang lahir, kemudian meningkat menjadi 996,89 kelahiran hidup setiap 1.000 bayi yang lahir di tahun 2020. Hal ini menunjukkan intervensi yang dilakukan pemerintah terhadap kondisi kesehatan ibu mengandung cukup baik sehingga angka kematian bayi dapat ditekan. Dengan demikian angka kelahiran hidup bayi cukup tinggi. Beberapa intervensi yang dilakukan diantaranya pemberian vitamin dan peningkatan gizi, baik pada ibu yang mengandung maupun kepada bayi baru lahir. Di samping itu, tingkat kecukupan bidan dan polindes, kecukupan dokter dan puskesmas di tingkat kecamatan terus mendapat perhatian. Gambaran perkembangan angka kelangsungan hidup bayi selama tahun 2016-2020 dapat dilihat pada grafik berikut ini.

**Grafik 2.33**  
**Angka Kelangsungan Hidup Bayi Kabupaten Maros Tahun 2016-2020**



Sumber : Dinas Kesehatan Kab. Maros, 2021

#### 2.3.1.1.2.2. Angka Kematian Balita

Angka Kematian Balita adalah jumlah kematian anak berusia 0-4 tahun pada tahun tertentu per 1000 anak umur yang sama pada pertengahan tahun itu

(termasuk kematian bayi). Angka Kematian Balita Kabupaten Maros pada tahun 2020 sebesar 3 balita per 1000 anak umur 0-4 tahun, dengan jumlah balita yang meninggal sebanyak 23 orang. Angka tersebut menunjukkan penurunan yang cukup signifikan jika dilihat dari angka kematian bayi pada tahun-tahun sebelumnya. Dimana pada tahun 2016, Angka Kematian Balita sekitar 9 balita/1000 kelahiran hidup, dengan jumlah balita yang meninggal sekitar 50 orang.

Penurunan angka kematian balita ini disebabkan program pemberian gizi dan imunisasi yang lengkap kepada balita berjalan dengan baik, dimana ibu dan balita tersebut diberikan akses yang seluas-luasnya oleh Pemerintah Kabupaten Maros untuk mendapatkan imunisasi lengkap serta gizi tambahan melalui pelayanan di puskesmas maupu di posyandu. Gambaran perkembangan angka kematian bayi Kabupaten Maros selama kurun waktu tahun 2016-2020 dapat dilihat pada tabel berikut ini.

**Tabel 2.62**  
**Angka Kematian Balita Per 1.000 Kelahiran Hidup**  
**Kabupaten Maros Tahun 2016-2020**

No	Uraian	2016	2017	2018	2019	2020
1	Jumlah kematian balita (berumur kurang dari 5 tahun) pada satu tahun tertentu	50	42	41	34	23
2	Jumlah kelahiran hidup pada satu tahun tertentu	5.650	5.638	7.192	7.153	7.511
3	<b>Angka Kematian Balita Per 1000 Kelahiran Hidup</b>	<b>8,85</b>	<b>7,45</b>	<b>5,70</b>	<b>4,76</b>	<b>3,11</b>

Sumber : Dinas Kesehatan Kab. Maros, 2021

#### 2.3.1.1.2.3. Angka Kematian Neonatal (AKN)

Angka Kematian Neonatal (AKN) adalah banyaknya kematian bayi yang terjadi pada bulan pertama (dinyatakan dengan per 1000 kelahiran hidup) setelah dilahirkan. Umumnya disebabkan oleh faktor-faktor yang dibawa anak sejak lahir, yang diperoleh dari orang tuanya pada saat konsepsi atau didapat selama kehamilan.

Kematian neonatal sebagian besar terjadi pada jarak kelahiran dengan kelahiran sebelumnya kurang dari 12 bulan. Di samping itu bayi lahir dengan berat badan kurang dari 2500 gram juga beresiko mengalami kematian neonatal. Untuk mengurangi resiko terjadinya kematian neonatal perlu dilakukan pembinaan dan intervensi pada ibu hamil yang berpendidikan rendah, serta pembinaan untuk mengatur jarak kelahiran lebih dari 12 bulan.

Angka Kematian Neonatal Kabupaten Maros menunjukkan penurunan yang cukup signifikan selama tahun 2016 hingga tahun 2020. Pada tahun 2016 AKN

sebesar 6 balita setiap 1.000 kelahiran hidup, dengan jumlah bayi yang meninggal sebanyak 34 bayi. Sedangkan pada tahun 2020, AKN Kabupaten Maros sekitar 2-3 balita per 1.000 kelahiran, dengan jumlah bayi yang meninggal sebanyak 21 bayi. Perkembangan angka kematian neonatal Kabupaten Maros selama kurun waktu tahun 2016-2020 dapat dilihat pada tabel berikut ini.

**Tabel 2.63**  
**Angka Kematian Neonatal Per 1.000 Kelahiran Hidup**  
**Kabupaten Maros Tahun 2016-2020**

No	Uraian	2016	2017	2018	2019	2020
1	Jumlah kematian bayi (berumur kurang dari 1 Bulan) pada satu tahun tertentu	34	33	32	21	21
2	Jumlah kelahiran hidup pada satu tahun tertentu	5.650	5.638	7.192	7.153	7.511
3	<b>Angka Kematian Neonatal Per 1000 Kelahiran Hidup</b>	<b>6,02</b>	<b>5,85</b>	<b>4,45</b>	<b>2,98</b>	<b>2,82</b>

Sumber : Dinas Kesehatan Kab. Maros, 2021

#### 2.1.3.1.2.4. Rasio Posyandu Per Satuan Balita

Posyandu adalah suatu wadah komunikasi dalam pelayanan kesehatan masyarakat dengan dukungan pelayanan serta pembinaan teknis dari petugas kesehatan yang mempunyai nilai strategis untuk pengembangan sumber daya manusia sejak dini. Keberadaan Posyandu yang lebih dekat dengan masyarakat, maka diharapkan pelayanan kesehatan terhadap masyarakat lebih tercapai. Idealnya satu posyandu melayani tidak lebih dari 100 balita.

Jumlah posyandu di Kabupaten Maros menunjukkan tren positif selama kurun waktu tahun 2016-2020. Pada tahun 2106 jumlah posyandu sebanyak 395 unit, kemudian meningkat hingga mencapai 506 unit pada tahun 2020. Berdasarkan data rasio posyandu yang terlihat pada tabel di bawah, maka diketahui bahwa pada tahun 2020 jumlah posyandu di kabupaten Maros sudah cukup ideal, dimana 1 posyandu dapat melayani 83 balita (11,99 posyandu per 1.000 orang balita).

Meningkatnya rasio posyandu disebabkan Pemerintah Kabupaten Maros bekerja sama dengan Tim Penggerak PKK aktif melakukan pendirian posyandu-posyandu di daerah pedesaan, utamanya yang cukup sulit terjangkau oleh pelayanan puskesmas. Selain melakukan pendirian Posyandu, Pemerintah bersama PKK juga aktif melakukan perekrutan kader posyandu yang akan melakukan pelayanan kepada masyarakat. Perkembangan rasio posyandu per satuan balita Kabupaten Maros selama kurun waktu tahun 2016-2020 dapat dilihat pada tabel berikut ini.

**Tabel 2.64**  
**Rasio Posyandu Per Satuan Balita Kabupaten Maros Tahun 2016-2020**

No	Uraian	2016	2017	2018	2019	2020
1	Jumlah posyandu	395	399	404	496	506
2	Jumlah balita	49.670	50.216	42.238	42.238	42.238
3	<b>Rasio Posyandu Per Satuan Balita</b>	<b>1 : 124</b>	<b>1 : 126</b>	<b>1 : 105</b>	<b>1 : 85</b>	<b>1:83</b>

Sumber : Dinas Kesehatan Kab. Maros, 2021

#### 2.1.3.1.2.5. Rasio Puskesmas, Puskesmas Pembantu, dan Poliklinik Per Satuan Penduduk

Rasio puskesmas, puskesmas pembantu, dan poliklinik Kabupaten Maros selama kurun waktu tahun 2016-2020 menunjukkan tren peningkatan. Meningkatnya rasio puskesmas, puskesmas pembantu, dan poliklinik menunjukkan bahwa pelayanan kesehatan semakin meningkat. Berdasarkan rasio tersebut dapat diketahui bahwa pelayanan kesehatan penduduk di Kabupaten Maros, baik melalui puskesmas, puskesmas pembantu maupun melalui poliklinik yang dikelola oleh swasta dapat menjangkau hampir seluruh penduduk Kabupaten Maros.

Pada tahun 2016 rasio puskesmas, pustu dan poliklinik sebesar 0,00012, dengan jumlah puskesmas, pustu dan poliklinik sebanyak 40 unit, artinya untuk 1 unit puskesmas/pustu/poliklinik melayani sekitar 8.572 orang penduduk. Pada tahun 2020 rasio puskesmas, pustu dan poliklinik kemudian meningkat menjadi 0,00014, dengan jumlah puskesmas, pustu dan poliklinik sebanyak 54 unit. Angka ini menunjukkan bahwa untuk 1 unit melayani 7.255 orang penduduk. Perkembangan rasio puskesmas, puskesmas pembantu, dan poliklinik per satuan penduduk Kabupaten Maros selama kurun waktu tahun 2016-2020 dapat dilihat pada tabel berikut ini.

**Tabel 2.65**  
**Rasio Puskesmas, Puskesmas Pembantu, Poliklinik Per Satuan Penduduk Kabupaten Maros Tahun 2016-2020**

No	Uraian	2016	2017	2018	2019	2020
1	Jumlah Puskesmas, Pustu, Poliklinik	40	40	48	51	73
2	Jumlah Penduduk	342.890	346.383	349.822	353.121	391.774
3	<b>Rasio Puskesmas, Pustu, Poliklinik Per Satuan Penduduk</b>	<b>1 : 8572</b>	<b>1 : 8660</b>	<b>1 : 7288</b>	<b>1 : 6924</b>	<b>1 : 7255</b>

Sumber : Dinas Kesehatan Kab. Maros, 2021

**Tabel 2.66**  
**Rasio Puskesmas, Puskesmas Pembantu, Poliklinik Per Kecamatan**  
**Kabupaten Maros Tahun 2020**

No	Kecamatan	Puskesmas	Puskesmas Pembantu	Klinik
1	Mandai	1	4	2
2	Moncongloe	1	1	0
3	Maros Baru	2	2	0
4	Marusu	1	3	1
5	Turikale	1	2	5
6	Lau	2	0	0
7	Bontoa	2	7	0
8	Bantimurung	1	4	2
9	Simbang	0	6	4
10	Tanralili	1	0	1
11	Tompobulu	1	4	0
12	Camba	1	2	0
13	Cenrana	1	2	0
14	Mallawa	1	5	0
<b>Maros</b>		<b>16</b>	<b>42</b>	<b>15</b>

Sumber : Dinas Kesehatan Kab. Maros, 2021

#### 2.1.3.1.2.6. Rasio Rumah Sakit Per Jumlah Penduduk

Jumlah rumah sakit di Kabupaten Maros sejak tahun 2016 hingga tahun 2020 tidak mengalami peningkatan, yakni sebanyak 2 unit. Disisi lain jumlah penduduk dari tahun ke tahun terus meningkat. Artinya, secara umum jumlah penduduk yang harus dilayani oleh setiap rumah sakit yang tersedia semakin bertambah. Hal ini mengakibatkan rasio rumah sakit per satuan penduduk pada tahun 2020 sedikit menurun meskipun tidak terlalu signifikan.

Berdasarkan data pada tabel di bawah ini, maka terlihat bahwa 1 rumah sakit melayani 185.997 penduduk Kabupaten Maros. Dengan banyaknya penduduk yang harus dilayani, maka diperlukan peningkatan kapasitas atau tipe rumah sakit sehingga jumlah penduduk yang terlayani dapat lebih ditingkatkan. Perkembangan rasio rumah sakit per satuan penduduk Kabupaten Maros selama kurun waktu 2016-2020 dapat dilihat pada tabel berikut ini.

**Tabel 2.67**  
**Rasio Rumah Sakit Per Satuan Penduduk**  
**Kabupaten Maros Tahun 2016-2020**

No	Uraian	2016	2017	2018	2019	2020
1	Jumlah Rumah Sakit	2	2	2	2	2
2	Jumlah Penduduk	342.890	346.383	349.822	353.121	391.774
3	<b>Rasio Rumah Sakit Per Satuan Penduduk</b>	<b>1:171445</b>	<b>1:173191</b>	<b>1:174911</b>	<b>1:176560</b>	<b>1:185997</b>

Sumber : Dinas Kesehatan Kab. Maros, 2021

**Tabel 2.68**  
**Jumlah Rumah Sakit Berdasarkan Kecamatan**  
**Kabupaten Maros Tahun 2020**

No	Kecamatan	Jumlah Rumah Sakit Umum	Jumlah Rumah Sakit Khusus
1	Mandai	1	–
2	Moncongloe	–	–
3	Maros Baru	–	–
4	Marusu	–	–
5	Turikale	1	–
6	Lau	–	–
7	Bontoa	–	–
8	Bantimurung	–	–
9	Simbang	–	–
10	Tanralili	–	–
11	Tompu Bulu	–	–
12	Camba	–	–
13	Cenrana	–	–
14	Mallawa	–	–
<b>Maros</b>		<b>2</b>	<b>0</b>

Sumber : Dinas Kesehatan Kab. Maros, 2021

Kualitas sumberdaya manusia sangat dipengaruhi oleh derajat kesehatan masyarakat. Derajat kesehatan masyarakat salah satunya ditandai dengan meningkatnya Angka harapan Hidup (AHH) dan Perilaku Masyarakat Hidup Bersih dan sehat (PHBS) serta penyediaan fasilitas kesehatan yang berkualitas dan mudah diakses oleh masyarakat.

Perilaku Hidup Bersih dan Sehat (PHBS) adalah sekumpulan perilaku yang dipraktekkan atas dasar kesadaran sebagai hasil pembelajaran, yang menjadikan seseorang, keluarga atau kelompok atau masyarakat yang mampu menolong dirinya sendiri (mandiri) di bidang kesehatan dan berperan aktif dalam mewujudkan kesehatan masyarakat.

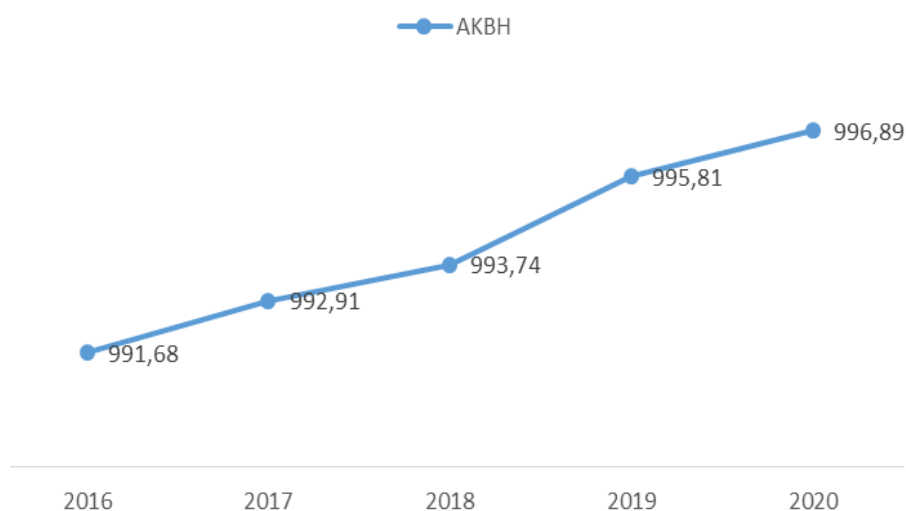
#### 2.3.1.1.2.7. Angka Kelangsungan Hidup Bayi (AKHB)

Angka Kelangsungan Hidup Bayi (AKHB) adalah jumlah bayi yang lahir hidup per 1000 kelahiran bayi. Kondisi AKHB di Kabupaten Maros pada tahun 2016 sebesar 991,68 bayi lahir hidup dari 1000 bayi yang lahir, kemudian meningkat menjadi 996,89 kelahiran hidup setiap 1.000 bayi yang lahir di tahun 2020. Hal ini menunjukkan intervensi yang dilakukan pemerintah terhadap kondisi kesehatan ibu mengandung cukup baik sehingga angka kematian bayi dapat ditekan. Dengan demikian angka kelahiran hidup bayi cukup tinggi. Beberapa intervensi yang dilakukan diantaranya pemberian vitamin dan peningkatan gizi, baik pada ibu yang mengandung maupun kepada bayi baru lahir. Di samping itu, tingkat kecukupan



bidan dan polindes, kecukupan dokter dan puskesmas di tingkat kecamatan terus mendapat perhatian. Gambaran perkembangan angka kelangsungan hidup bayi selama tahun 2016-2020 dapat dilihat pada grafik berikut ini.

**Grafik 2.34**  
**Angka Kelangsungan Hidup Bayi Kabupaten Maros Tahun 2016-2020**



Sumber : Dinas Kesehatan Kab. Maros, 2021

#### 2.1.3.1.1.2.8. Angka Kematian Balita

Angka Kematian Balita adalah jumlah kematian anak berusia 0-4 tahun pada tahun tertentu per 1000 anak umur yang sama pada pertengahan tahun itu (termasuk kematian bayi). Angka Kematian Balita Kabupaten Maros pada tahun 2020 sebesar 3 balita per 1000 anak umur 0-4 tahun, dengan jumlah balita yang meninggal sebanyak 23 orang. Angka tersebut menunjukkan penurunan yang cukup signifikan jika dilihat dari angka kematian bayi pada tahun-tahun sebelumnya. Dimana pada tahun 2016, Angka Kematian Balita sekitar 9 balita/1000 kelahiran hidup, dengan jumlah balita yang meninggal sekitar 50 orang.

Penurunan angka kematian balita ini disebabkan program pemberian gizi dan imunisasi yang lengkap kepada balita berjalan dengan baik, dimana ibu dan balita tersebut diberikan akses yang seluas-luasnya oleh Pemerintah Kabupaten Maros untuk mendapatkan imunisasi lengkap serta gizi tambahan melalui pelayanan di puskesmas maupu di posyandu. Gambaran perkembangan angka kematian bayi Kabupaten Maros selama kurun waktu tahun 2016-2020 dapat dilihat pada tabel berikut ini.

**Tabel 2.69**  
**Angka Kematian Balita Per 1.000 Kelahiran Hidup**  
**Kabupaten Maros Tahun 2016-2020**

No	Uraian	2016	2017	2018	2019	2020
1	Jumlah kematian balita (berumur kurang dari 5 tahun) pada satu tahun tertentu	50	42	41	34	23
2	Jumlah kelahiran hidup pada satu tahun tertentu	5.650	5.638	7.192	7.153	7.511
3	<b>Angka Kematian Balita Per 1000 Kelahiran Hidup</b>	<b>8,85</b>	<b>7,45</b>	<b>5,70</b>	<b>4,76</b>	<b>3,11</b>

Sumber : Dinas Kesehatan Kab. Maros, 2021

#### 2.1.3.1.2.9. Angka Kematian Neonatal (AKN)

Angka Kematian Neonatal (AKN) adalah banyaknya kematian bayi yang terjadi pada bulan pertama (dinyatakan dengan per 1000 kelahiran hidup) setelah dilahirkan. Umumnya disebabkan oleh faktor-faktor yang dibawa anak sejak lahir, yang diperoleh dari orang tuanya pada saat konsepsi atau didapat selama kehamilan.

Kematian neonatal sebagian besar terjadi pada jarak kelahiran dengan kelahiran sebelumnya kurang dari 12 bulan. Di samping itu bayi lahir dengan berat badan kurang dari 2500 gram juga beresiko mengalami kematian neonatal. Untuk mengurangi resiko terjadinya kematian neonatal perlu dilakukan pembinaan dan intervensi pada ibu hamil yang berpendidikan rendah, serta pembinaan untuk mengatur jarak kelahiran lebih dari 12 bulan.

Angka Kematian Neonatal Kabupaten Maros menunjukkan penurunan yang cukup signifikan selama tahun 2016 hingga tahun 2020. Pada tahun 2016 AKN sebesar 6 balita setiap 1.000 kelahiran hidup, dengan jumlah bayi yang meninggal sebanyak 34 bayi. Sedangkan pada tahun 2020, AKN Kabupaten Maros sekitar 2-3 balita per 1.000 kelahiran, dengan jumlah bayi yang meninggal sebanyak 21 bayi. Perkembangan angka kematian neonatal Kabupaten Maros selama kurun waktu tahun 2016-2020 dapat dilihat pada tabel berikut ini.

**Tabel 2.70**  
**Angka Kematian Neonatal Per 1.000 Kelahiran Hidup**  
**Kabupaten Maros Tahun 2016-2020**

No	Uraian	2016	2017	2018	2019	2020
1	Jumlah kematian bayi (berumur kurang dari 1 Bulan) pada satu tahun tertentu	34	33	32	21	21
2	Jumlah kelahiran hidup pada satu tahun tertentu	5.650	5.638	7.192	7.153	7.511

No	Uraian	2016	2017	2018	2019	2020
3	Angka Kematian Neonatal Per 1000 Kelahiran Hidup	6,02	5,85	4,45	2,98	2,82

Sumber : Dinas Kesehatan Kab. Maros, 2021

#### 2.1.3.1.2.10. Rasio Tenaga Medis Per Jumlah Penduduk

Rasio tenaga medis per satuan penduduk menunjukkan seberapa besar ketersediaan tenaga kesehatan dalam memberikan pelayanan kepada penduduk. Jumlah tenaga medis Kabupaten Maros pada tahun 2016 sebanyak 106 orang dengan rasio 1 tenaga medis untuk 3.234 penduduk. Jumlah tenaga medis tersebut kemudian meningkat hingga mencapai 1 orang untuk 1.765 penduduk pada tahun 2019, namun pada tahun 2020 rasio tenaga medis menurun hingga mencapai 1 orang untuk 2.384 penduduk.

Penurunan jumlah tenaga medis pada tahun 2020 disebabkan adanya beberapa tenaga medis utamanya dokter spesialis yang berstatus kontrak, dan pada tahun 2020 kontraknya telah habis, selain itu terdapat juga dokter yang pensiun pada tahun tersebut. Perkembangan rasio tenaga medis Kabupaten Maros tahun 2016-2020 dapat dilihat pada tabel berikut..

**Tabel 2.71**  
**Rasio Tenaga Medis Per Satuan Penduduk**  
**Kabupaten Maros Tahun 2016-2020**

No	Uraian	2016	2017	2018	2019	2020
1	Jumlah tenaga medis	106	95	147	200	156
2	Jumlah Penduduk	342.890	346.383	349.822	353.121	391.774
3	Rasio Dokter tenaga medis per Satuan Penduduk	1:3234	1:3646	1:2379	1:1765	1:2384

Sumber : Dinas Kesehatan Kab. Maros, 2021

**Tabel 2.72**  
**Jumlah Tenaga Medis Fasilitas Kesehatan**  
**Kabupaten Maros 2020**

No.	Nama Unit	Dokter Spesialis Dasar	Dokter Spesialis Penunjang	Dokter Spesialis Lainnya	Dokter Gigi	Dokter Gigi Spesialis	Jumlah (per Unit)
1	Mandai	0	0	0	2	0	2
2	Moncongloe	0	0	0	1	0	1
3	Maros Baru	0	0	0	3	0	3
4	Marusu	0	0	0	3	0	3
5	Turikale	0	0	0	3	0	3
6	Lau	0	0	0	2	0	2
7	Bontomarannu	0	0	0	2	0	2

No.	Nama Unit	Dokter Spesialis Dasar	Dokter Spesialis Penunjang	Dokter Spesialis Lainnya	Dokter Gigi	Dokter Gigi Spesialis	Jumlah (per Unit)
8	Bantimurung	0	0	0	2	0	2
9	Simbang	0	0	0	2	0	2
10	Tanralili	0	0	0	1	0	1
11	Tompobulu	0	0	0	2	0	2
12	Camba	0	0	0	1	0	1
13	Cenrana	0	0	0	1	0	1
14	Mallawa	0	0	0	1	0	1
15	Rs Umum Daerah Salewangang Maros	9	11	62	22	8	112
16	RS AU Dr. Dody Sardjoto	7	3	5	3	0	18
<b>JUMLAH</b>		16	14	67	51	8	156

Sumber : BPPSDMK Kemenkes, 2021

#### 2.1.3.1.2.11. Cakupan Komplikasi Kebidanan Yang Ditangani

Cakupan komplikasi kebidanan yang ditangani adalah jumlah ibu yang memiliki komplikasi kebidanan pada tahun tertentu yang kemudian ditangani oleh tenaga kesehatan. Cakupan komplikasi kebidanan yang ditangani menunjukkan tren peningkatan. Pada tahun 2016 cakupan komplikasi kebidanan yang ditangani sebesar 53,82% kemudian meningkat pada tahun 2020 sebesar 100%. Peningkatan ini disebabkan adanya pelatihan-pelatihan dan sertifikasi yang dilakukan pemerintah dalam hal ini dinas kesehatan terhadap tenaga bidan sehingga tenaga bidan yang berada di Kabupaten Maros telah memiliki kualifikasi dan kualitas yang sesuai dengan standar yang telah ditetapkan.

**Tabel 2.73**  
**Cakupan Komplikasi Kebidanan Yang Ditangani**  
**Kabupaten Maros Tahun 2016-2020**

No	Uraian	2016	2017	2018	2019	2020
1	Jumlah komplikasi kebidanan yang mendapat penanganan difinitif di satu wilayah kerja pada kurun waktu tertentu	676	835	994	1.153	1.312
2	Jumlah ibu dengan komplikasi kebidanan di satu wilayah kerja pada kurun waktu yang sama	1.256	1.269	1.580	1.153	1.312
3	<b>Cakupan Komplikasi Kebidanan Yang Ditangani</b>	<b>53,82</b>	<b>65,80</b>	<b>62,91</b>	<b>100,00</b>	<b>100,00</b>

Sumber : Dinas Kesehatan Kab. Maros, 2021

#### 2.1.3.1.2.12. Cakupan Pertolongan Persalinan Oleh Tenaga Kesehatan Yang Memiliki Kompetensi Kebidanan

Jumlah ibu bersalin yang ditangani oleh tenaga kesehatan di Kabupaten Maros pada tahun 2016 sebanyak 5.630 orang, dengan sasaran ibu bersalin sebanyak 5.998 orang. Cakupan pertolongan persalinan yang ditangani oleh tenaga kesehatan yang memiliki kompetensi kebidanan sebesar 93,86%. Cakupan tersebut kemudian meningkat pada tahun 2020 sebesar 94,72 pada tahun 2020 dengan jumlah ibu bersalin yang dapat ditolong sebanyak 7.328 orang dari 7.736 sasaran.

Seperti halnya indikator cakupan komplikasi kebidanan yang dapat ditangani, peningkatan cakupan pertolongan persalinan disebabkan adanya pelatihan-pelatihan dan sertifikasi yang dilakukan pemerintah dalam hal ini dinas kesehatan terhadap tenaga bidan sehingga tenaga bidan yang berada di Kabupaten Maros telah memiliki kualifikasi dan kualitas yang sesuai dengan standar yang telah ditetapkan.

**Tabel 2.74**  
**Cakupan Pertolongan Persalinan Oleh Tenaga Kesehatan**  
**Yang Memiliki Kompetensi Kebidanan Kabupaten Maros Tahun 2016-2020**

No	Uraian	2016	2017	2018	2019	2020
1	Jumlah ibu bersalin yang ditolong oleh tenaga kesehatan di satu wilayah kerja pada kurun waktu tertentu	5.630	5.637	6.037	7.510	7.328
2	Jumlah seluruh sasaran ibu bersalin di satu wilayah kerja dalam kurun waktu yang sama	5.998	6.057	7.552	7.511	7.736
3	<b>Cakupan Pertolongan Persalinan Oleh Tenaga Kesehatan Yang Memiliki Kompetensi Kebidanan</b>	<b>93,86</b>	<b>93,07</b>	<b>79,94</b>	<b>99,99</b>	<b>94,72</b>

Sumber : Dinas Kesehatan Kab. Maros, 2021

#### 2.1.3.1.2.13. Cakupan Desa/Kelurahan Universal Child Unit (UCI)

Cakupan Desa/Kelurahan Universal Child Immunization (UCI) adalah jumlah desa/kelurahan yang telah mencapai imunisasi dasar secara lengkap pada bayi (usia 0-11 bulan), ibu hamil, wanita subur dan anak sekolah tingkat dasar. Imunisasi dasar lengkap pada bayi meliputi: 1 dosis BCG, 3 dosis DPT, 4 dosis Polio, 4 dosis Hepatitis B, dan 1 dosis Campak.

Cakupan desa/kelurahan UCI Kabupaten Maros pada tahun 2018 telah mencapai 100%. Dimana dari 103 Desa/Kelurahan yang ada, seluruhnya telah mencapai imunisasi dasar secara lengkap (bayi, ibu hamil, PUS dan anak sekolah

tingkat dasar). Namun pada tahun 2019 menurun hingga mencapai 91,26%, bahkan pada tahun 2020 cakupan UCI hanya sebesar 67,96%.

Penurunan cakupan ini disebabkan jumlah bayi yang lahir pada tahun 2019 dan 2020 tidak sebanding dengan vaksin yang tersedia sehingga tidak semua bayi yang lahir pada tahun tersebut dapat diimunisasi.

**Tabel 2.75**  
**Cakupan Desa/Kelurahan Universal Child Unit (UCI)**  
**Kabupaten Maros Tahun 2016-2020**

No	Uraian	2016	2017	2018	2019	2020
1	Jumlah desa/kelurahan UCI	85	82	103	94	70
2	Jumlah seluruh desa/kelurahan	103	103	103	103	103
3	<b>Cakupan Desa/Kelurahan Universal Child Unit (UCI)</b>	<b>82,52</b>	<b>79,61</b>	<b>100,00</b>	<b>91,26</b>	<b>67,96</b>

Sumber : Dinas Kesehatan Kab. Maros, 2021

#### 2.1.3.1.2.14. Cakupan Balita Gizi Buruk Mendapatkan Perawatan

Cakupan gizi buruk yang mendapat perawatan Kabupaten Maros sejak tahun 2016 hingga tahun 2020 sebesar 100 %. Pada tahun 2016, terdapat 6 kasus balita gizi buruk, kemudian menurun menjadi 3 kasus pada tahun 2020. Seluruh kasus gizi buruk yang ditemukan telah ditangani dan mendapatkan perawatan sesuai kondisi yang ada.

**Tabel 2.76**  
**Cakupan Balita Gizi Buruk Yang Mendapat Perawatan**  
**Kabupaten Maros Tahun 2016-2020**

No	Uraian	2016	2017	2018	2019	2020
1	Jumlah balita gizi buruk mendapat perawatan di sarana pelayanan kesehatan pada kurun waktu tertentu	6	6	11	6	3
2	Jumlah seluruh balita gizi buruk yang ditemukan di satu wilayah kerja dalam waktu yang sama	7	6	11	6	3
3	<b>Cakupan Balita Gizi Buruk Yang Mendapat Perawatan</b>	<b>85,7</b>	<b>100,00</b>	<b>100,00</b>	<b>100,00</b>	<b>100,00</b>

Sumber : Dinas Kesehatan Kab. Maros, 2021

#### 2.1.3.1.2.15. Persentase Anak Usia 1 Tahun Yang Diimunisasi Campak

Persentase anak usia 1 tahun yang telah diimunisasi campak menunjukkan tren yang berfluktuatif selama tahun 2016 hingga tahun 2020. Pada tahun 2016 Persentase anak usia 1 tahun yang telah diimunisasi campak sebesar 113,96% disebabkan adanya anak usia 1 tahun yang berasal dari daerah lain yang ikut

diimunisasi. Sedangkan pada tahun 2020 persentase cakupan anak usai 1 tahun yang telah diimunisasi campak sebesar 93,82%.

**Tabel 2.77**  
**Persentase Anak Usia 1 Tahun Yang Diimunisasi Campak**  
**Kabupaten Maros Tahun 2016-2020**

No	Uraian	2016	2017	2018	2019	2020
1	Jumlah anak usia 1 tahun yang mendapat imunisasi campak pada suatu wilayah selama 1 tahun	6.711	13.194	13.724	13.945	13.800
2	Jumlah anak usia 1 tahun pada wilayah dan tahun yang sama	5.889	14.483	14.446	14.582	14.709
3	<b>Persentase Anak Usia 1 Tahun Yang Diimunisasi Campak</b>	<b>113,96</b>	<b>91,10</b>	<b>95,00</b>	<b>95,63</b>	<b>93,82</b>

Sumber : Dinas Kesehatan Kab. Maros, 2021

#### 2.1.3.1.2.16. Persentase *Non Polio Rate*

Surveilans *Acute Flaccid Paralysis* (AFP) adalah pengamatan yang dilakukan pada semua kasus lumpuh layuh akut (AFP) pada usia < 15 tahun yang merupakan kelompok yang rentan terhadap penyakit polio. Untuk mengukur sensitifitas penemuan kasus AFP, maka ditetapkan indikator *Non Polio AFP Rate* per 100.000 anak berusia kurang dari 15 tahun per tahun.

*Non polio rate* Kabupaten Maros per 100.000 penduduk berumur kurang dari 15 tahun sejak tahun 2016 hingga tahun 2020 tidak mengalami banyak perubahan. Dimana kasus non polio yang ditemukan dilaporkan hingga tahun 2019 sebanyak 2 kasus kemudian 1 kasus pada tahun 2020. Dengan demikian dapat dikatakan *non polio rate* sebesar 0 kasus untuk 100.000 penduduk.

Hal ini disebabkan hampir seluruh bayi di Kabupaten Maros telah diberikan imunisasi yang lengkap, sehingga bayi-bayi tersebut memiliki antibodi yang cukup dan kuat terhadap virus polio. Selain itu penyuluhan oleh kader posyandu dan puskesmas juga memegang perananan penting, dengan adanya informasi yang diterima masyarakat, maka kesadaran masyarakat juga akan semakin tinggi untuk melakukan imunisasi.

**Tabel 2.78**  
**Persentase Non Polio Rate Per 100.000 Penduduk**  
**Kabupaten Maros Tahun 2016-2020**

No	Uraian	2016	2017	2018	2019	2020
1	Jumlah kasus SFP non polio yang dilaporkan	2	2	2	2	1
2	Jumlah penduduk <15 tahun	100.100	100.204	100.366	10.533	10.586

3	Non Polio Rate Per 100.000 Penduduk	0,002	0,002	0,002	0,019	0,009
---	-------------------------------------	-------	-------	-------	-------	-------

Sumber : Dinas Kesehatan Kab. Maros, 2021

#### 2.1.3.1.2.17. Cakupan Balita Pneumonia Yang Ditangani

Pneumonia adalah infeksi yang memicu inflamasi pada kantong-kantong udara disalah satu atau kedua paru-paru. Pada balita pneumonia biasanya didahului gejala selesma berupa demam yang disertai batuk dan pilek, sakit kepala dan hilang nafsu makan.

Pada tahun 2016 jumlah penderita pneumonia yang ditemukan di Kabupaten Maros sebanyak 62 kasus dengan cakupan sebesar 4,77%. Kemudian meningkat pada tahun 2019 dengan jumlah penderita sebanyak 323 orang (24,14%). Pada tahun 2020 cakupan balita pneumonia yang ditangani menurun hingga mencapai 13,50% dengan jumlah penderita sebanyak 182 orang.

Tingginya kasus pneumonia pada balita di Kabupaten Maros lebih banyak dialami oleh masyarakat yang memiliki pendapatan di bawah garis kemiskinan (Pra Sejahtera) dan berada di kawasan kumuh, dimana masyarakat tersebut berada pada lingkungan tempat tinggal yang tidak higienis, tempat tinggal yang berdempetan, sehingga tidak adanya udara sirkulasi udara yang baik.

**Tabel 2.79**  
**Cakupan Balita Pneumonia Yang Ditangani**  
**Kabupaten Maros Tahun 2016-2020**

No	Uraian	2016	2017	2018	2019	2020
1	Jumlah penderita pneumonia yang ditangani di suatu wilayah kerja pada kurun waktu 1 tahun	62	96	102	323	182
2	Jumlah perkiraan penderita pneumonia balita di suatu wilayah kerja pada kurun waktu yang sama	1.300	1.313	1.326	1.338	1.350
3	<b>Cakupan balita pneumonia yang ditangani</b>	<b>4,77</b>	<b>7,31</b>	<b>7,69</b>	<b>24,14</b>	<b>13,50</b>

Sumber : Dinas Kesehatan Kab. Maros, 2021

#### 2.1.3.1.2.18. Cakupan Penemuan dan Penanganan Penderita Penyakit TBC BTA

Secara umum jumlah penyakit baru TBC BTA yang ditemukan di Kabupaten Maros menunjukkan tren yang berfluktuatif selama tahun 2016 hingga tahun 2020. Jumlah kasus pada tahun 2016 sebanyak 308 kasus kemudian menurun hingga mencapai 251 kasus pada tahun 2020. Cakupan penemuan dan penanganan penderita penyakit TBC BTA tahun 2016 sebesar 20,03% dan pada tahun 2020 sebesar 27,30%.



Peningkatan cakupan ini disebabkan semakin gencarnya penyuluhan dan deteksi dini yang dilakukan oleh penyuluh dan tenaga kesehatan yang berada di puskesmas dan puskesmas pembantu dengan melakukan perawatan dan pengawasan terhadap penderita agar penyakit tersebut tidak menular kepada orang lain. Dengan demikian diharapkan jumlah perkiraan penderita baru semakin menurun setiap tahunnya.

**Tabel 2.80**  
**Cakupan Penemuan dan Penanganan Penderita Penyakit TBC BTA**  
**Kabupaten Maros Tahun 2016-2020**

No	Uraian	2016	2017	2018	2019	2020
1	Jumlah penyakit baru TBC BTA (+) yang ditemukan dan diobati di satu wilayah kerja selama 1 tahun	308	306	305	398	251
2	Jumlah perkiraan penderita baru TBC BTA (+) dalam kurun waktu yang sama	1.538	1.521	1.475	984	921
3	Cakupan Penemuan dan Penanganan Penderita Penyakit TBC BTA	20,03	20,12	20,68	40,45	27,30

Sumber : Dinas Kesehatan Kab. Maros, 2021

#### 2.1.3.1.2.19. Tingkat Prevalensi Tuberklosis

Tuberklosis (TB) adalah penyakit infeksi menular yang disebabkan bakteri yang dapat menyerang berbagai organ, terutama paru-paru. Penyakit ini bila tidak diobati atau pengobatannya tidak tuntas dapat menimbulkan komplikasi berbahaya hingga kematian.

Prevalensi tuberklosis Kabupaten Maros tahun 2016 sebesar 103,82 kasus per 100.000 penduduk dengan jumlah kasus yang ditemukan sebesar 1.033 kasus. Kasus TBC pada tahun 2020 meningkat hingga mencapai 116,46 kasus per 100.000 penduduk dengan jumlah penderita sebanyak 456 orang.

Seperti halnya pneumonia, penyakit TB sangat ditentukan oleh kondisi lingkungan tempat tinggal dan pola hidup masyarakat. Masih tingginya kasus TB di Kabupaten Maros disebabkan masih kurangnya pemahaman di masyarakat terhadap penyakit TB yang dapat menular dan kurangnya kewaspadaan terhadap kejadian TB, sehingga banyak masyarakat yang menderita TB yang tidak diketahui atau terlambat diketahui. Walaupun demikian, telah dilakukan pendeteksian secara dini oleh petugas kesehatan untuk menghambat penularan serta merujuk penderita dan pengawasan terhadap penderita TBC tersebut.

**Tabel 2.81**  
**Tingkat Prevalensi Tuberklosis (Per 100.000 Penduduk)**  
**Kabupaten Maros Tahun 2016-2020**

No	Uraian	2016	2017	2018	2019	2020
1	Banyaknya kasus penderita TB (Baru dan lama)	356	440	1.033	678	456
2	Jumlah penduduk pada kurun waktu yang sama	342.890	346.383	349.822	353.121	391.174
3	<b>Tingkat Prevalensi Tuberklosis (Per 100.000 Penduduk)</b>	<b>103,82</b>	<b>127,03</b>	<b>295,29</b>	<b>192,10</b>	<b>116,46</b>

Sumber : Dinas Kesehatan Kab. Maros, 2021

#### 2.1.3.1.2.20. Tingkat Kematian Karena Tuberklosis

Tingkat kematian penduduk yang diakibatkan oleh TBC menunjukkan tren yang meningkat selama tahun 2016 hingga tahun 2020. Pada tahun 2018 tingkat kematian karena tuberklosis sebesar 6,42 orang untuk setiap 100.000 orang penduduk yang diperiksa dengan jumlah TB yang meninggal sebanyak 2 orang. Sedangkan tahun 2020 jumlah pasien TB yang meninggal sebanyak 27 orang dengan tingkat kematian sebesar 6,99 orang untuk setiap 100.000 penduduk. Namun demikian pada tahun 2019 tidak ditemukan pasien TBC yang meninggal.

Seperti yang telah disebutkan pada tingkat prevalensi TB, tingkat kematian pada penderita TB cukup tinggi dikarenakan deteksi yang kurang cepat terhadap penderita serta pemahaman masyarakat yang sangat kurang terhadap bahaya penyakit TB tersebut. Hal tersebut mengakibatkan banyaknya penderita yang terlambat mendapat pertolongan serta perawatan yang intensif.

**Tabel 2.82**  
**Tingkat Kematian Karena Tuberklosis (Per 100.000 penduduk)**  
**Kabupaten Maros Tahun 2016-2020**

No	Uraian	2016	2017	2018	2019	2020
1	Jumlah pasien TB yang meninggal	22	18	15	0	27
2	Jumlah penduduk pada kurun waktu yang sama	342.890	346.383	349.822	353.121	391.174
3	<b>Tingkat kematian karena Tuberklosis (Per 100.000 penduduk)</b>	<b>6,42</b>	<b>5,20</b>	<b>4,29</b>	<b>0,01</b>	<b>6,99</b>

Sumber : Dinas Kesehatan Kab. Maros, 2021

#### 2.1.3.1.2.21. Proporsi Jumlah Kasus Tuberklosis Yang Terdeteksi Dalam Program DOTS

DOTS merupakan strategi penanggulangan Tuberklosis di Rumah Sakit melalui pengobatan jangka pendek dengan pengawasan langsung. DOTS adalah tempat untuk konsultasi pasien TB. Penanggulangan tuberkolosis merupakan

program nasional yang harus dilaksanakan di seluruh unit pelayanan kesehatan termasuk Rumah Sakit.

Proporsi jumlah kasus tuberkulosis yang terdeteksi dalam program DOTS pada tahun 2016 sebesar 30,30%. Dimana dari 1.538 jumlah pasien yang diperkirakan, terdapat 466 pasien TB yang mendapat pengobatan melalui DOTS. Kondisi tahun 2020 jauh meningkat dimana pasien yang diobati sebanyak 458 dari 944 pasien orang dengan proporsi 48,52 %.

Semakin menurunnya jumlah pasien rumah sakit diobati melalui program DOTS disebabkan karena penanganan penderita TBC saat ini lebih banyak diarahkan ke puskesmas di wilayah kecamatan, sehingga mengurangi beban rumah sakit dalam pelayanan kesehatan masyarakat.

Seluruh kasus Tuberkulosis yang terdeteksi dalam DOTS telah diobati dan dinyatakan sembuh. Dengan demikian dengan jumlah penderita penyakit TB yang terdeteksi pada tahun 2020 sebanyak 170 orang seluruhnya dapat diobati dan dinyatakan sembuh. Demikian halnya pada tahun 2019 dan tahun-tahun sebelumnya.

**Tabel 2.83**  
**Proporsi Jumlah Kasus Tuberkulosis Yang Terdeteksi Dalam Program DOTS Kabupaten Maros Tahun 2016-2020**

No	Uraian	2016	2017	2018	2019	2020
1	Jumlah pasien tuberkulosis BTA yang mendapat pengobatan melalui DOTS	466	528	1.063	428	458
2	Jumlah pasien baru TB paru dan BTA yang diperkirakan ada dalam wilayah tersebut	1.538	1.521	1.475	984	944
3	<b>Proporsi Jumlah Kasus Tuberkulosis Yang Terdeteksi Dalam Program DOTS</b>	<b>30,30</b>	<b>34,71</b>	<b>72,10</b>	<b>43,50</b>	<b>48,52</b>

Sumber : Dinas Kesehatan Kab. Maros, 2021

#### 2.1.3.1.2.22. Cakupan Penemuan dan Penanganan Penderita Penyakit DBD

Penyakit DBD atau *Denggue Hemorrhagic Fever* adalah penyakit yang dapat membuat suhu tubuh penderita menjadi sangat tinggi dan pada umumnya disertai sakit kepala, nyeri sendi, otot dan tulang, serta nyeri di bagian belakang mata. Penyakit DBD disebabkan oleh virus *dengue* yang penyebarannya terjadi melalui gigitan nyamuk *Aedes Aegypti* dan *Aedes Albopictus*.

Jumlah kasus DBD yang ditemukan pada tahun 2016 sebanyak 643 kasus, kemudian menurun pada tahun 2020 sebanyak 255 kasus. Banyaknya kasus yang

ditemukan diakibatkan gencarnya deteksi dini dan pemeriksaan yang dilakukan oleh petugas kesehatan di masyarakat, utamanya masyarakat yang berada di pemukiman wilayah kumuh.

Keseluruhan kasus yang ditemukan telah ditangani sesuai dengan SOP yang telah ditetapkan, sehingga cakupan penemuan dan penanganan penderita penyakit DBD pada selama kurun waktu 2016-2020 mencapai 100%.

**Tabel 2.84**  
**Cakupan Penemuan dan Penanganan Penderita Penyakit DBD**  
**Kabupaten Maros Tahun 2016-2020**

No	Uraian	2016	2017	2018	2019	2020
1	Jumlah penderita DBD yang ditangani sesuai SOP di satu wilayah kerja selama 1 tahun	634	253	188	150	255
2	Jumlah penderita DBD yang ditemukan di satu wilayah dalam kurun waktu yang sama	634	253	188	150	255
3	<b>Cakupan Penemuan dan Penanganan Penderita Penyakit DBD</b>	<b>100</b>	<b>100</b>	<b>100</b>	<b>100</b>	<b>100</b>

Sumber : Dinas Kesehatan Kab. Maros, 2021

#### 2.1.3.1.2.23. Penderita Diare Yang Ditangani

Diare adalah penyakit yang ditandai dengan buang air besar yang lembek atau cair. Selama tahun 2016 jumlah penderita diare yang ditemukan sebanyak 4.293 kasus, sedangkan pada tahun 2020 meingkat menjadi sebesar 5.725 kasus.

Dari jumlah kasus penderita diare yang ditemukan tersebut penderita yang dapat ditangani pada tahun 2016 sebesar 31,58%, sedangkan pada tahun 2020 sebesar 39,62%. Masih tingginya kasus diare di Kabupaten Maros disebabkan perilaku hidup masyarakat yang kurang baik serta sanitasi lingkungan yang buruk.

**Tabel 2.85**  
**Penderita Diare Yang Ditangani Kabupaten Maros Tahun 2016-2020**

No	Uraian	2016	2017	2018	2019	2020
1	Jumlah penderita diare yang datang dan dilayani disarana kesehatan dan kader di suatu wilayah tertentu dalam waktu 1 tahun	4.293	4.472	4.500	11.158	5.715
2	Jumlah perkiraan penderita diare pada satu wilayah tertentu dalam waktu yang sama (10 % dari angka keskitan diare x jumlah penduduk)	13.592	13.592	14.167	14.302	14.425
3	<b>Penderita Diare Yang Ditangani</b>	<b>31,58</b>	<b>32,90</b>	<b>31,76</b>	<b>78,02</b>	<b>39,62</b>

Sumber : Dinas Kesehatan Kab. Maros, 2021

#### 2.1.3.1.2.24. Angka Kejadian Malaria

Malaria adalah penyakit yang ditularkan oleh nyamuk dari manusia atau hewan lain. Malaria biasanya menyebabkan gejala demam, kelelahan, muntah, dan sakit kepala. Dalam kasus yang parah, malaria dapat menyebabkan kulit kuning, kejang, koma bahkan kematian.

Angka kejadian malaria pada tahun 2016 di Kabupaten Maros sebesar 10 kasus per 100.000 penduduk (69 penderita), kemudian pada tahun 2020 meningkat menjadi 20 orang penderita untuk setiap 100.000 penduduk (78 orang penderita).

Tingginya kasus malaria disebabkan banyak orang yang terinfeksi malaria belum terdeteksi dan terus menularkan kepada orang lain, Selain itu juga, orang yang sudah sembuh gampang terinfeksi kembali, karena tidak melakukan pencegahan seperti menggunakan kelambu ataupun kalau terinfeksi tidak berobat.

**Tabel 2.86**  
**Angka Kejadian Malaria Per 100.000 Penduduk**  
**Kabupaten Maros Tahun 2016-2020**

No	Uraian	2016	2017	2018	2019	2020
1	Penduduk yang menderita malaria pada tahun tertentu	69	193	153	79	78
2	Jumlah penduduk pada pertengahan tahun	342.890	346.383	349.822	353.121	391.174
3	<b>Angka Kejadian Malaria</b>	<b>20,12</b>	<b>55,72</b>	<b>43,74</b>	<b>22,30</b>	<b>20,00</b>

Sumber : Dinas Kesehatan Kab. Maros, 2021

#### 2.1.3.1.2.25. Proporsi Anak Balita Dengan Demam Yang Diobati Dengan Obat Anti Malaria

Proporsi anak balita demam yang diobati dengan ACT (Artemisinin Combination Therapy) pada tahun 2016, tahun 2018 dan 2019 sebesar 0%. Dikarenakan dari keseluruhan penderita positif malaria, penyembuhannya tidak menggunakan metode ACT. Sedangkan pada tahun 2017, dari 193 penderita positif malaria yang ditemukan jumlah penderita yang diobati menggunakan ACT sebanyak 1 orang. Pada tahun 2020, keseluruhan penderita malaria mendapatkan pengobatan dengan metode ACT sehingga cakupannya sebesar 100%.

**Tabel 2.87**  
**Proporsi Anak Balita Dengan Demam Yang Diobati**  
**Dengan Obat Anti Malaria Yang Tepat Kabupaten Maros Tahun 2016-2020**

No	Uraian	2016	2017	2018	2019
1	Jumlah penderita diobati dengan ACT dalam 1 tahun	0	1	0	170
2	jumlah Penderita positif dalam 1 tahun	69	193	153	170
3	<b>Proporsi Anak Balita Dengan Demam Yang Diobati Dengan Obat Anti Malaria Yang Tepat</b>	<b>0</b>	<b>0,52</b>	<b>0</b>	<b>100</b>

Sumber : Dinas Kesehatan Kab. Maros, 2021

#### 2.1.3.1.2.26. Prevalensi HIV/AIDS Dari Total Populasi

Jumlah pasien HIV/AIDS Kabupaten Maros pada tahun 2016 sebanyak 7 orang, kemudian meningkat hingga mencapai 20 orang pada tahun 2020. Prevalensi HIV/AIDS pada tahun 2020 sebesar 0,01% dari total penduduk.

Pertambahan jumlah penderita ini kemungkinan banyak terjadi pada kecamatan-kecamatan yang berbatasan langsung dengan Kota Makassar, sehingga Makassar diduga menjadi penyebab bertambahnya penderita HIV dan AIDS di Maros. Rata-rata penderita penyakit ini berasal dari kota dan kecamatan yang berbatasan dengan Makassar.

**Tabel 2.88**  
**Prevalensi HIV/AIDS Dari Total Populasi Kabupaten Maros Tahun 2016-2020**

No	Uraian	2016	2017	2018	2019	2020
1	Jumlah pasien HIV dan AIDS di satu wilayah kerja pada kurun waktu tertentu	7	19	20	20	20
2	Jumlah penduduk di satu wilayah kerja pada kurun waktu yang sama	342.890	346.383	349.822	353.121	391.174
3	<b>Prevalensi HIV/AIDS Dari Total Populasi</b>	<b>0,00</b>	<b>0,01</b>	<b>0,01</b>	<b>0,01</b>	<b>0,01</b>

Sumber : Dinas Kesehatan Kab. Maros, 2021

#### 2.1.3.1.2.27. Proporsi Penduduk Usia 15-24 Tahun Yang Memiliki Pengetahuan Komprehensif Tentang Bahaya HIV/AIDS

Jumlah penduduk usia 15-24 tahun yang memiliki pengetahuan komprehensif tentang bahaya HIV/AIDS pada tahun 2017 di Kabupaten Maros sebesar 1.067 orang dari 65.149 orang total penduduk usia 15-24 tahun. Dengan demikian proporsi penduduk yang memiliki pengetahuan komprehensif tentang HIV/AIDS sebesar 1,58%. Kondisi pada tahun 2020 meningkat sangat signifikan dibandingkan tahun 2017, dimana dari 67.677 jumlah penduduk usia 15-24 orang,

terdapat 4.812 orang yang memiliki pengetahuan yang komprehensif tentang HIV/AIDS atau sebesar 7,11%.

Walaupun terjadi peningkatan secara proporsi, namun secara umum jumlah penduduk usia 15-24 tahun yang mengetahui pengetahuan yang komprehensif tentang HIV/AIDS sangat sedikit. Hal ini disebabkan kegiatan penyuluhan dan informasi tentang HIV/AIDS di Kabupaten Maros sangat terbatas dan hanya dilakukan pada wilayah kecamatan yang dianggap rawan akan penyakit tersebut, seperti kecamatan yang berada di wilayah perkotaan dan berbatasan langsung dengan Kota Makassar. Kegiatan penyuluhan dan penyebarluasan informasi belum dilakukan pada kecamatan-kecamatan yang berada di pelosok wilayah Kabupaten Maros.

**Tabel 2.89**  
**Proporsi Penduduk Usia 15-24 Tahun Yang Memiliki Pengetahuan Komprehensif Tentang HIV/AIDS Kabupaten Maros Tahun 2016-2020**

No	Uraian	2016	2017	2018	2019	2020
1	Jumlah penduduk usia 15-24 tahun yang mempunyai pengetahuan komprehensif tentang bahaya penyakit HIV/AIDS di satu wilayah pada waktu tertentu	0	1.067	3.024	3.127	4.812
2	Jumlah penduduk usia 15-24 tahun di satu wilayah pada waktu yang sama	65.149	67.361	66.466	67.093	67.677
3	<b>Proporsi Jumlah Penduduk Usia 15-24 Tahun Yang Memiliki Pengetahuan Komprehensif Tentang HIV/AIDS</b>	<b>0,00</b>	<b>1,58</b>	<b>4,55</b>	<b>4,66</b>	<b>7,11</b>

Sumber : Dinas Kesehatan Kab. Maros, 2021

#### 2.1.3.1.2.28. Cakupan Kunjungan Bayi

Cakupan kunjungan bayi adalah jumlah bayi yang berkunjung di pelayanan kesehatan dan memperoleh pelayanan sesuai dengan standar operasional yang berlaku. Pada tahun 2016 jumlah bayi yang mendapatkan pelayanan sesuai standar di Kabupaten Maros sebanyak 5.530 orang dengan cakupan sebesar 96,93%. Cakupan pada tahun 2020 lebih rendah dibandingkan tahun 2016, dimana dari 7,817 bayi yang lahir terdapat 7.484 bayi yang mendapatkan pelayanan sesuai standar (95,74%).

Penurunan cakupan ini disebabkan bukan akibat kurangnya pelayanan ataupun komposisi vaksin di posyandu dan puskesmas, namun lebih disebabkan

tidak adanya waktu dari ibu-ibu yang memiliki bayi untuk membawa anaknya ke posyandu dan puskesmas dikarenakan sebagian besar dari ibu-ibu tersebut memiliki pekerjaan.

**Tabel 2.90**  
**Cakupan Kunjungan Bayi Kabupaten Maros Tahun 2016-2020**

No	Uraian	2016	2017	2018	2019	2020
1	Jumlah kunjungan bayi memperoleh pelayanan kesehatan sesuai standar di satu wilayah kerja pada kurun waktu tertentu	5.530	5.200	6.173	7.285	7.484
2	Jumlah seluruh bayi lahir hidup di satu wilayah kerja pada kurun waktu yang sama	5.705	5.600	7.307	7.285	7.817
3	Cakupan Kunjungan bayi	96,93	92,86	84,48	100,00	95,74

Sumber : Dinas Kesehatan Kab. Maros, 2021

#### 2.1.3.1.2.29. Cakupan Puskesmas

Cakupan puskesmas adalah jumlah puskesmas yang berada di setiap kecamatan dalam suatu wilayah tertentu. Cakupan puskesmas Kabupaten Maros sejak tahun 2016 sebesar 100%. Dengan demikian setiap kecamatan di Kabupaten Maros telah memiliki puskesmas, namun jenis pelayanan yang dapat diberikan puskesmas tersebut berbeda-beda tergantung dari karakteristik wilayah kecamatan dimana puskesmas tersebut berada.

**Tabel 2.91**  
**Cakupan Puskesmas Kabupaten Maros Tahun 2016-2020**

No	Uraian	2016	2017	2018	2019	2020
1	Jumlah Puskesmas	14	14	14	14	14
2	Jumlah Seluruh Kecamatan	14	14	14	14	14
3	Cakupan Puskesmas	100	100	100	100	100

Sumber : Dinas Kesehatan Kab. Maros, 2021

**Tabel 2.92**  
**Jumlah Puskesmas Menurut Jenisnya Kabupaten Maros Tahun 2020**

No	Nama Puskesmas	Kecamatan	Kode Puskesmas	Jenis Puskesmas
1	Bantimurung	Bantimurung	1070505	Rawat Inap
2	Bontomarannu	Bontoa	1070504	Non Rawat Inap
3	Camba	Camba	1070509	Rawat Inap
4	Cenrana	Cenrana	1070510	Non Rawat Inap
5	Lau	Lau	1070503	Rawat Inap
6	Mallawa	Mallawa	1070511	Rawat Inap
7	Mandai	Mandai	1070498	Rawat Inap
8	Maros baru	Maros baru	1070500	Non Rawat Inap
9	Marusu	Marusu	1070501	Non Rawat Inap
10	Moncongloe	Moncongloe	1070499	Non Rawat Inap
11	Simbang	Simbang	1070506	Non Rawat Inap
12	Tanralili	Tanralili	1070507	Rawat Inap



No	Nama Puskesmas	Kecamatan	Kode Puskesmas	Jenis Puskesmas
13	Tompobulu	Tompobulu	1070508	Non Rawat Inap
14	Turikale	Turikale	1070502	Non Rawat Inap

Sumber : Dinas Kesehatan Kab. Maros, 2021

#### 2.1.3.1.2.30. Cakupan Puskesmas Pembantu

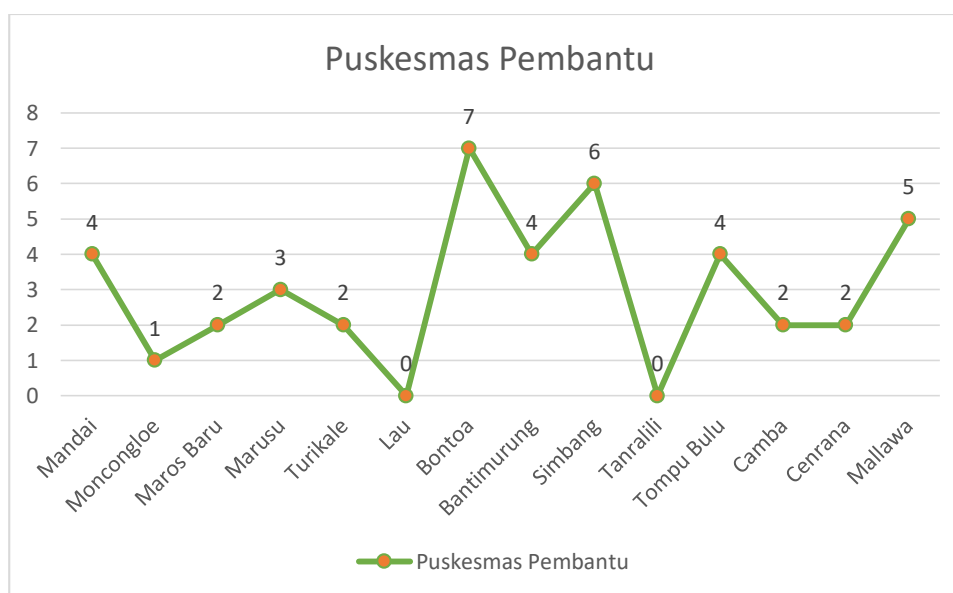
Jumlah puskesmas pembantu di Kabupaten Maros sejak tahun 2016 hingga tahun 2018 jumlahnya sama, yaitu 26 unit yang tersebar di 103 desa/kelurahan dengan cakupan sebesar 25,24%. Pada tahun 2019 dibangun 5 unit puskesmas pembantu sehingga cakupannya mencapai 30,10% kemudian pada tahun 2020 terdapat penambahan puskesmas pembantu sebanyak 5 unit sehingga total puskesmas pembantu sebanyak 42 unit, dengan cakupan sebesar 40,78%.

**Tabel 2.93**  
Jumlah Puskesmas Pembantu Kabupaten Maros Tahun 2016-2020

No	Uraian	2016	2017	2018	2019	2020
1	Jumlah Puskesmas pembantu	26	26	26	31	42
2	Jumlah Seluruh Desa	103	103	103	103	103
3	Cakupan Puskesmas pembantu	25,24	25,24	25,24	30,10	40,78

Sumber : Dinas Kesehatan Kab. Maros, 2021

**Grafik 2.35**  
Jumlah Puskesmas Pembantu Menurut Kecamatan Kabupaten Maros Tahun 2020



Sumber : Dinas Kesehatan Kab. Maros, 2021

#### 2.1.3.1.2.31. Cakupan Kunjungan Ibu Hamil K4

Kunjungan Antenatal K4 adalah kontak ibu hamil dengan tenaga profesional untuk mendapatkan pelayanan *antenatal care* sesuai standar yang ditetapkan, yaitu

minimal 1 kali pada trimester pertama, 1 kali pada trimester kedua, dan dua kali trimester ketiga.

Cakupan kunjungan ibu hamil Kabupaten Maros pada tahun 2016 sebanyak 85,64%, dengan sasaran ibu hamil 6.274 orang, kemudian pada tahun 2020 cakupan kunjungan K4 ibu hamil mencapai 91,59% dengan sasaran ibu hamil sebanyak 7.868 orang. Tingginya cakupan kunjungan ibu hamil K4 di fasilitas pelayanan kesehatan disebabkan sosialisasi dan penyuluhan terhadap pentingnya imunisasi bagi bayi serta pemeriksaan kesehatan bagi ibu melahirkan telah cukup baik dilakukan, ditambah kesadaran dari masyarakat sendiri yang sudah cukup tinggi untuk meningkatkan kualitas kesehatan sejak dini.

**Tabel 2.94**  
**Cakupan Kunjungan Ibu Hamil K4 Kabupaten Maros Tahun 2016-2020**

No	Uraian	2016	2017	2018	2019	2020
1	Jumlah ibu hamil yang memperoleh pelayanan antenatal K4 di suatu wilayah kerja pada waktu tertentu	5.373	5.775	6.175	7.019	7.206
2	Jumlah sasaran ibu hamil di suatu wilayah kerja dalam kurun waktu yang sama	6.274	6.345	7.911	7.868	7.868
3	Cakupan Kunjungan Ibu Hamil K4	85,64	91,02	78,06	89,21	91,59

Sumber : Dinas Kesehatan Kab. Maros, 2021

#### 2.1.3.1.2.32. Cakupan Pelayanan Nifas

Nifas adalah periode 6 jam sampai dengan 42 hari pasca persalinan. Pelayanan nifas sesuai standar adalah pelayanan kepada ibu nifas sedikitnya 3 kali, yaitu pada 6 jam pasca persalinan sampai dengan 3 hari, pada minggu ke 2 dan minggu ke 4.

Jumlah peserta ibu nifas yang memperoleh 3 kali pelayanan nifas sesuai standar pada tahun 2016 sebanyak 5.628 orang dari 5.998 orang ibu nifas yang ada di Kabupaten Maros (93,83%). Kemudian pada tahun 2020 jumlah ibu nifas yang memperoleh pelayanan sebanyak 8.001 orang dengan jumlah sasaran sebanyak 8.007 orang (99,93%).

Tingginya cakupan pelayanan nifas di fasilitas pelayanan kesehatan disebabkan sosialisasi dan penyuluhan terhadap pentingnya imunisasi bagi bayi serta pemeriksaan kesehatan bagi ibu melahirkan telah dilakukan cukup baik, ditambah kesadaran dari masyarakat sendiri yang sudah cukup tinggi untuk meningkatkan kualitas kesehatan sejak dini.

**Tabel 2.95**  
**Cakupan Pelayanan Nifas Kabupaten Maros Tahun 2016-2020**

No	Uraian	2016	2017	2018	2019	2020
1	Jumlah Peserta Ibu Nifas yang memperoleh 3 kali pelayanan nifas sesuai standar di satu wilayah kerja pada kurun waktu tertentu	5.628	5.543	5.943	7.511	8.001
2	Seluruh ibu nifas di satu wilayah kerja dalam kurun waktu yang sama	5.998	6.037	7.552	7.511	8.007
3	Cakupan Pelayanan Nifas	93,83	91,82	78,69	100,00	99,93

Sumber : Dinas Kesehatan Kab. Maros, 2021

#### 2.1.3.1.2.33. Cakupan Pemberian Makanan Pendamping ASI Pada Anak Usia 6-24 Bulan Keluarga Miskin

Makanan Pendamping (MP) ASI adalah makanan atau minuman yang mengandung gizi diberikan kepada bayi/anak untuk memenuhi kebutuhan gizinya. MP-ASI diberikan pada anak usia 4 bulan sampai 24 bulan. MP-ASI merupakan makanan peralihan dari ASI ke makanan keluarga.

Jumlah anak usia 6-24 bulan keluarga miskin yang mendapat MP-ASI tahun 2016 sebanyak 1.176 orang, dengan jumlah seluruh anak usia 6-24 tahun keluarga miskin sebanyak 1.329 orang. Cakupan pemberian MP-ASI tahun 2016 sebesar 88,49%. Pada tahun 2020 cakupan pemberian makanan pendamping asi sebesar 94,02%, dengan jumlah sasaran sebanyak 1.124 orang.

Cukup tingginya cakupan pemberian makanan pendamping ASI di Kabupaten Maros disebabkan telah dilaksanakannya penyuluhan dasar-dasar Pemberian MP ASI dan Pelatihan pembuatan MP ASI rumahan kepada penduduk miskin. Kegiatan ini dilakukan oleh PKK dan Posyandu dengan dukungan Dinas Kesehatan Kabupaten Maros. Namun demikian masih diperlukan dukungan dari berbagai pihak utamanya dari dinas sosial dan dinas administrasi kependudukan dan catatan sipil dalam rangka penetapan jumlah sasaran masyarakat miskin sehingga diharapkan seluruh sasaran dapat terlayani (100%).

**Tabel 2.96**  
**Cakupan Pemberian Makanan Pendamping ASI Pada Anak Usia 6-24 Bulan Keluarga Miskin Kabupaten Maros Tahun 2016-2020**

No	Uraian	2016	2017	2018	2019	2020
1	Jumlah anak usia 6-24 bulan keluarga miskin yang mendapat MP-ASI	1.176	1.086	956	1.102	1.057
2	Jumlah seluruh anak usia 6-24 bulan keluarga miskin	1.329	1.249	1.099	1.111	1.124

3	Cakupan Pemberian Makanan Pendamping ASI Pada Anak Usia 6-24 Bulan Keluarga Miskin	88,49	86,95	86,95	99,16	94,02
---	--	-------	-------	-------	-------	-------

Sumber : Dinas Kesehatan Kab. Maros, 2021

#### 2.1.3.1.2.34. Cakupan Penjaringan Kesehatan Siswa SD dan Setingkat

Penjaringan kesehatan peserta didik merupakan salah satu indikator standar pelayanan minimal yang menjadi urusan wajib pemerintah daerah. Penjaringan kesehatan yang bertujuan untuk meningkatkan status kesehatan peserta didik, perlu dilakukan pemeriksaan kesehatan berkala.

Cakupan peserta didik yang diperiksa kesehatannya pada tahun 2016 sebesar 4,10% dengan jumlah sasaran sebanyak 6.044 orang, kemudian meningkat tajam pada tahun 2020 hingga mencapai 91,48% dengan jumlah sasaran 8.604 orang murid SD.

Penyebab belum maksimalnya capaian penjaringan kesehatan siswa SD adalah kerjasama dan koordinasi lintas sektor terutama dengan kepala sekolah dasar yang ada di desa dalam upaya pelaksanaan usaha kesehatan sekolah. Sehingga dalam rangka meningkatkan kemampuan hidup sehat dan bersih siswa sekolah dasar SD di Kabupaten Maros dalam hal ini di 14 puskesmas, maka puskesmas telah melakukan penjaringan kesehatan siswa SD dan setingkat di wilayahnya masing-masing. Penjaringan kesehatan siswa SD dan setingkat adalah pemeriksaan kesehatan umum, kesehatan gigi dan mulut siswa SD dan setingkat melalui penjaringan kesehatan terhadap murid kelas satu sampai dengan kelas enam.

**Tabel 2.97**  
**Cakupan Penjaringan Kesehatan Siswa SD dan Setingkat**  
**Kabupaten Maros Tahun 2016-2020**

No	Uraian	2016	2017	2018	2019	2020
1	Jumlah murid SD dan setingkat yang diperiksa kesehatannya oleh tenaga kesehatan atau tenaga terlatih di satu wilayah kerja pada kurun waktu tertentu	5.320	6.178	6.178	6.378	7.871
2	Jumlah murid SD dan setingkat di satu wilayah kerja dalam kurun waktu yang sama	6.044	7.092	7.192	7.866	8.604
3	Cakupan Penjaringan Kesehatan Siswa SD dan Setingkat	<b>88,02</b>	<b>87,11</b>	<b>85,90</b>	<b>81,08</b>	<b>91,48</b>

Sumber : Dinas Kesehatan Kab. Maros, 2021

### 2.1.3.1.2.35. Cakupan Desa/Kelurahan Mengalami KLB Yang dilakukan Penyelidikan Epidemiologi < 24 Jam

Kejadian Luar Biasa (KLB) adalah timbulnya atau meningkatnya kejadian kesakitan dan atau kematian yang bermakna secara epidemiologis pada suatu daerah dalam kurun waktu tertentu, dan merupakan keadaan yang dapat menjurus pada terjadinya wabah.

Cakupan desa/kelurahan yang mengalami KLB dan telah dilakukan penyelidikan oleh kabupaten pada tahun 2016 sebesar 100%, dengan jumlah desa yang diselidiki/ditangani sebanyak 10 desa. Pada Tahun 2020 dengan adanya pandemi COVID-19, seluruh desa dan kelurahan mengalami KLB dan telah dilakukan penyelidikan epidemiologi.

**Tabel 2.98**  
**Cakupan Desa/Kelurahan Mengalami KLB Yang dilakukan Penyelidikan Epidemiologi < 24 Jam Kabupaten Maros Tahun 2016-2020**

No	Uraian	2016	2017	2018	2019	2020
1	jumlah KLB di Desa/Kelurahan yang ditangani > 24 jam dalam periode tertentu	4	4	4	8	103
2	Jumlah KLB di desa/kelurahan yang terjadi pada periode yang sama	4	5	10	10	103
3	Cakupan Desa/Kelurahan Mengalami KLB Yang dilakukan Penyelidikan Epidemiologi < 24 Jam	100	80	40	80	100

Sumber : Dinas Kesehatan Kab. Maros, 2021

### 2.1.3.1.3. Pekerjaan Umum dan Penataan Ruang

#### 2.1.3.1.3.1. Proporsi Panjang Jalan Dalam Kondisi Baik

Proporsi panjang jaringan jalan dalam kondisi baik adalah panjang jalan dalam kondisi baik dibagi dengan panjang jalan keseluruhan. Berdasarkan kondisi jalan, maka jalan dibagi atas beberapa kategori jalan yakni kondisi baik, rusak sedang, rusak dan rusak berat.

Panjang jalan di Kabupaten Maros secara keseluruhan baik jalan yang berada pada kewenangan negara, provinsi maupun kabupaten sebesar 1.406,96 pada tahun 2016 kemudian meningkat menjadi 1.174 km pada tahun 2020, dengan rincian panjang jalan negara sebesar 88 km, panjang jalan provinsi sebesar 54 km dan panjang jalan kabupaten sebesar 1.032 km.

Pada tabel di bawah ini, data panjang jalan dalam kondisi baik yang disajikan adalah data kondisi jalan kewenangan kabupaten, dikarenakan data untuk kondisi jalan negara dan provinsi tidak tersedia. Pada tahun 2016 proporsi panjang

jalan dalam kondisi baik (km) sebesar 0,52 km kemudian meningkat hingga mencapai 0,76 km pada tahun 2020.

Meningkatnya panjang jalan dalam kondisi baik disebabkan prioritas Pemerintah Kabupaten Maros selama 10 tahun terakhir adalah memperbaiki dan meningkatkan konektivitas antar wilayah melalui pembangunan dan peningkatan jalan.

**Tabel 2.99**  
**Proporsi Panjang Jaringan Jalan Dalam Kondisi baik (Km)**  
**Kabupaten Maros Tahun 2016-2020**

No	Uraian	2016	2017	2018	2019	2020
1	Panjang jalan dalam kondisi baik (Km)	726,39	755,77	781,77	806,93	886,61
2	Panjang jalan seluruhnya (Km)	1.406,96	1.149,29	1.335,00	1.174,00	1.174,00
3	Proporsi Panjang Jaringan jalan dalam Kondisi baik (Km)	0,52	0,66	0,59	0,69	0,76

Sumber : Dinas PUPR Kab. Maros, 2021

#### 2.1.3.1.3.2. Rasio Panjang Jalan Per Jumlah Penduduk

Panjang jalan di Kabupaten Maros (kewenangan pusat, provinsi dan kabupaten) sejak tahun 2016 sebesar 1.406,96 km, kemudian meningkat menjadi 1.149,20 km pada tahun 2017. Pada tahun 2018 panjang jalan sebesar 1.335 km kemudian 1.174 km pada tahun 2019 dan 2020.

Dikarenakan perubahan panjang jalan yang tidak terlalu besar, maka rasio panjang jalan dengan jumlah penduduk juga tidak terlalu besar perubahannya setiap tahun. Rasio panjang jalan dengan jumlah penduduk pada tahun 2016 sebesar 0,004 kemudian pada tahun 2020 rasio panjang jalan dengan jumlah penduduk sebesar 0,003. Dengan demikian dapat dikatakan bahwa setiap 1 km jalan di Kabupaten Maros dapat melayani akses 260 – 350 orang penduduk.

Kondisi tersebut menunjukkan bahwa kondisi panjang jalan yang ada belum cukup pada untuk melayani akses penduduk di Kabupaten Maros. Hal ini mengakibatkan seringnya terjadi kemacetan di jalan, utamanya jalan-jalan poros trans kabupaten/provinsi.

**Tabel 2.100**  
**Rasio Panjang jalan dengan Jumlah Penduduk**  
**Kabupaten Maros Tahun 2016-2020**

No	Uraian	2016	2017	2018	2019	2020
1	Jumlah panjang jalan	1.407	1.149	1.335	1.174	1.174
2	Jumlah Penduduk	342.890	346.383	349.822	353.121	391.774

3	Rasio Panjang jalan dengan Jumlah Penduduk	0,004	0,003	0,004	0,003	0,003
---	--	-------	-------	-------	-------	-------

Sumber : Dinas PUPR Kab. Maros, 2021

### 2.1.3.1.3.3. Persentase Jalan Kabupaten Dalam Kondisi Baik (> 40 Km/Jam)

Panjang jalan yang menjadi kewenangan Kabupaten Maros pada tahun 2020 sepanjang 1.289,8 km, namun pada tahun 2017 setelah dilakukan survey dan pengukuran kembali, panjang jalan kewenangan Kabupaten Maros sepanjang 1.032,13 km. Proporsi jalan kabupaten dalam kondisi baik pada tahun 2016 sebesar 47,23% kemudian meningkat pada tahun 2020 sebesar 81,99%.

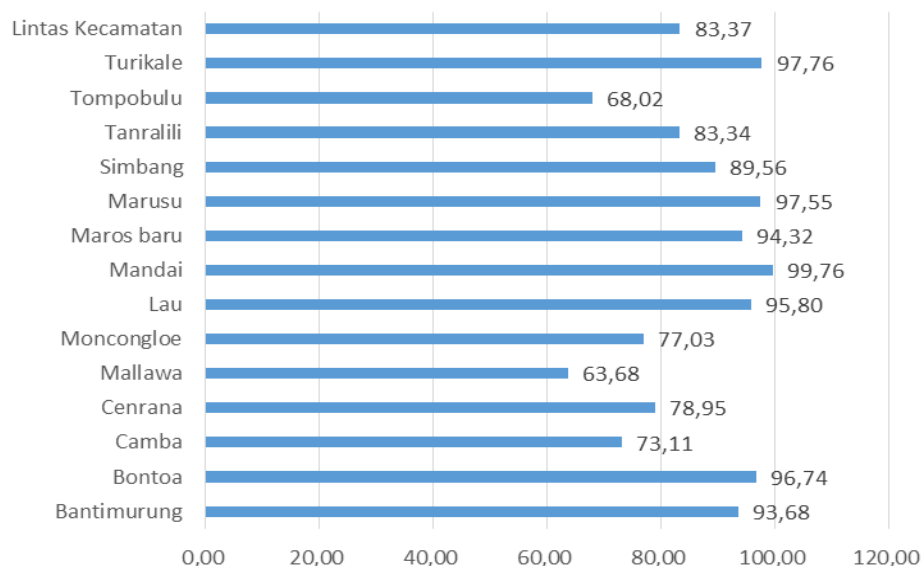
Peningkatan kondisi jalan ini disebabkan Pemerintah Kabupaten Maros telah memprioritaskan perbaikan infrastruktur, utamanya jalan selama 10 tahun terakhir, utamanya jalan-jalan yang memiliki konektivitas antara wilayah kecamatan, antar desa serta dusun.

**Tabel 2.101**  
**Persentase Jalan Kabupaten dalam Kondisi Baik (> 40 Km/Jam)**  
**Kabupaten Maros Tahun 2016-2020**

No	Uraian	2016	2017	2018	2019	2020
1	Panjang jalan kabupaten dalam kondisi baik	609,23	638,61	664,61	818,96	846,24
2	panjang seluruh jalan kabupaten	1.289,8	1.032,13	1.032,13	1.032,13	1.032,13
3	Persentase Jalan Kabupaten Dalam Kondisi Baik (> 40 Km/Jam)	47,23	61,87	64,39	79,35	81,99

Sumber : Dinas PUPR Kab. Maros, 2021

**Grafik 2.36**  
**Persentase jalan Kabupaten dalam Kondisi Baik Berdasarkan Kecamatan**  
**Kabupaten Maros Tahun 2020**



Sumber : Dinas PUPR Kab. Maros, 2021

#### 2.1.3.1.3.4. Persentase Rumah Tinggal Bersanitasi

Persentase rumah tinggal bersanitasi adalah jumlah rumah tinggal berakses sanitasi terhadap jumlah rumah tinggal. Rumah tinggal berakses sanitasi sekurang-kurangnya mempunyai akses untuk memperoleh layanan sanitasi diantaranya; fasilitas air bersih, pembuangan tinja, pembuangan air limbah/air bekas dan pembuangan sampah.

rumah tinggal bersanitasi di Kabupaten Maros menunjukkan adanya peningkatan terhadap rumah yang dapat mengakses sanitasi selama 5 tahun. Pada tahun 2016 tercatat presentase rumah tinggal berakses sanitasi terhadap jumlah rumah tinggal sebesar 67,13%, dan pada tahun 2020 naik menjadi 94,36% .

Cukup tingginya persentase rumah tinggal bersanitasi di Kabupaten Maros disebabkan karena tingkat kesadaran masyarakat untuk memiliki rumah dengan fasilitas yang sesuai standar kesehatan sudah cukup tinggi. Selain itu Pemerintah Kabupaten Maros melalui Dinas Pekerjaan Umum dan Penataan Ruang telah memprogramkan kegiatan pemasangan Instalasi Pembuangan Air Limbah (IPAL) masyarakat melalui sambungan rumah (SR) penduduk, utamanya rumah-rumah yang berada di wilayah kumuh dan pedesaan.

**Tabel 2.102**  
**Persentase Rumah Tinggal Bersanitasi**  
**Kabupaten Maros Tahun 2016-2020**

No	Uraian	2016	2017	2018	2019	2020
1	Jumlah rumah tinggal berakses sanitasi	51.902	54.188	56.474	58.756	76.606
2	Jumlah rumah tinggal	77.313	78.441	79.586	80.382	81.186
3	Persentase Rumah Tinggal Bersanitasi	67,13	69,08	70,96	73,10	94,36

Sumber : Dinas PUPR Kab. Maros, 2021

#### 2.1.3.1.3.5. Persentase Irigasi Kabupaten dalam Kondisi Baik

Luas jaringan irigasi teknis Kabupaten Maros sebesar 9.094 ha pada tahun 2016 hingga tahun 2020. Luas jaringan irigasi dalam kondisi baik sebesar 2.534 ha pada tahun 2016 kemudian meningkat hingga mencapai 7.159 ha pada tahun 2020. Dengan demikian persentase jaringan irigasi dalam kondisi baik tahun 2016 sebesar 27,90% dan pada tahun 2020 mencapai 78,72%.

Secara umum kondisi irigasi di Kabupaten Maros masih memerlukan perhatian yang khusus, dimana masih banyaknya irigasi yang belum berfungsi dengan maksimal. Hal ini disebabkan masih banyak saluran irigasi utamanya irigasi



tersier yang langsung menuju sawah masyarakat masih berupa saluran tanah sehingga terjadi banyak kebocoran pada saluran.

**Tabel 2.103**  
**Persentase Irigasi Kabupaten Dalam Kondisi Baik**  
**Kabupaten Maros Tahun 2016-2020**

No	Uraian	2016	2017	2018	2019	2020
1	Luas irigasi kabupaten dalam kondisi baik (ha)	2.534	3.417	4.332	5.589	7.159
2	Luas irigasi kabupaten maros (ha)	9.094	9.094	9.094	9.094	9.094
3	Persentase irigasi kabupaten dalam Kondisi baik	27,9	37,6	47,60	61,46	78,72

Sumber : Dinas PUPR Kab. Maros, 2021

**Tabel 2.104**  
**Kondisi Jaringan Irigasi Berdasarkan Daerah Irigasi**  
**Kabupaten Maros Tahun 2020**

No	Nama Daerah Irigasi (Di)	Lokasi (Desa/Kec)	Luas Areal (Ha)	Baik %	Kondisi Jaringan		
					Rusak Ringan %	Rusak Sedang %	Rusak Berat %
1	D.I. Allorengge	Desa Cenrana Baru/Kec. Cenrana	22,00				
	Bendung			100,00	0,00	0,00	0,00
	Saluran Primer			0,50	0,00	0,00	0,00
	Saluran Sekunder			0,00	0,00	0,00	0,00
	Bangunan Pembagi			40,00	0,00	0,00	60,00
	Pintu Air			100,00	0,00	0,00	0,00
2	D.I Assobung Parea	Desa Laiya/Kec. Cenrana	38,00				
	Bendung			100,00	0,00	0,00	0,00
	Saluran Primer			88,70	0,00	0,00	11,30
	Saluran Sekunder			0,00	0,00	0,00	100,00
	Bangunan Pembagi			50,00	0,00	0,00	50,00
	Pintu Air			50,00	0,00	50,00	0,00
3	D.I Babang Bua	Desa Limapoccoe/Kec. Cenrana	63,00				
	Bendung			100,00	0,00	0,00	0,00
	Saluran Primer			93,67	0,00	0,00	6,33
	Saluran Sekunder			0,00	0,00	0,00	0,00
	Bangunan Pembagi			100,00	0,00	0,00	0,00
	Pintu Air			100,00	0,00	0,00	0,00
4	D.I Balocci	Desa Benteng Gajah/Kec. Tompobulu	25,00				
	Bendung			100,00	0,00	0,00	0,00
	Saluran Primer			84,84	1,90	0,00	13,27
	Saluran Sekunder			0,00	0,00	0,00	0,00
	Bangunan Pembagi			60,00	0,00	0,00	40,00
	Pintu Air			50,00	50,00	0,00	0,00
5	D.I Batu Putih	Desa Gattareng Matinggi/Kec. Mallawa	34,00				
	Bendung			100,00	0,00	0,00	0,00
	Saluran Primer			93,74	0,00	0,00	6,26
	Saluran Sekunder			0,00	0,00	0,00	0,00
	Bangunan Pembagi			60,00	0,00	0,00	40,00

No	Nama Daerah Irigasi (Di)	Lokasi (Desa/Kec)	Luas Areal (Ha)	Baik %	Kondisi Jaringan		
					Rusak Ringan %	Rusak Sedang %	Rusak Berat %
	Talang			50,00	0,00	0,00	50,00
	Pintu Air			50,00	50,00	0,00	0,00
6	D.I Bonto Panno	Desa Toddopulia / Kec. Tanralili	107,00				
	Bendung			100,00	0,00	0,00	0,00
	Saluran Primer			100,00	0,00	0,00	0,00
	Saluran Sekunder			88,28	0,00	0,00	11,72
	Bangunan Pembagi			60,00	0,00	0,00	40,00
7	D.I. Bottoe	Desa Cenrana/Kec. Camba	29,00				
	Bendung			100,00	0,00	0,00	0,00
	Saluran Primer			100,00	0,00	0,00	0,00
	Saluran Sekunder			100,00	0,00	0,00	0,00
	Bangunan Pembagi			50,00	0,00	0,00	50,00
	Pintu Air			100,00	0,00	0,00	0,00
8	D.I Bulu - Bulu	Desa Mattampapole/Kec. Mallawa	55,00				
	Bendung			100,00	0,00	0,00	0,00
	Saluran Primer			89,36	0,00	0,00	10,64
	Saluran Sekunder			100,00	0,00	0,00	0,00
	Bangunan Pembagi			50,00	0,00	0,00	50,00
	Pintu Air			100,00	0,00	0,00	0,00
9	D.I Bulu Lohe	Desa Rompegading/Kec. Cenrana	55,00				
	Bendung			100,00	0,00	0,00	0,00
	Saluran Primer			92,07	0,00	0,00	7,93
	Saluran Sekunder			100,00	0,00	0,00	0,00
	Bangunan Pembagi			50,00	0,00	0,00	50,00
	Pintu Air			100,00	0,00	0,00	0,00
10	D.I Bulu Mallapo	Desa Cenrana Baru/Kec. Cenrana	38,00				
	Bendung			100,00	0,00	0,00	0,00
	Saluran Primer			100,00	0,00	0,00	0,00
	Saluran Sekunder			100,00	0,00	0,00	0,00
	Bangunan Pembagi			50,00	0,00	0,00	50,00
	Pintu Air			100,00	0,00	0,00	0,00
11	D.I Bulu Marapa	Desa Tompobulu/Kec. Tompobulu	281,00				
	Bendung			100,00	0,00	0,00	0,00
	Saluran Primer			93,67	0,00	0,00	6,33
	Saluran Sekunder			0,00	0,00	0,00	0,00
	Bangunan Pembagi			30,00	0,00	0,00	70,00
	Talang			65,00	0,00	0,00	35,00
	Pintu Air			75,00	0,00	0,00	25,00
12	D.I Bunga Eja	Desa Tukamasea/Kec. Bantimurung	65,00				
	Bendung			100,00	0,00	0,00	0,00
	Saluran Primer			94,05	0,00	0,00	5,95
	Saluran Sekunder			87,29	0,00	0,00	12,71
	Bangunan Pembagi			50,00	0,00	0,00	50,00
13	D.I Cemaniga	Kel. Pattiro Deceng/Kec. Camba	195,00				
	Bendung			100,00	0,00	0,00	0,00
	Saluran Primer			100,00	0,00	0,00	0,00

No	Nama Daerah Irigasi (Di)	Lokasi (Desa/Kec)	Luas Areal (Ha)	Kondisi Jaringan			
				Baik %	Rusak Ringan %	Rusak Sedang %	Rusak Berat %
	Saluran Sekunder			63,96	0,00	0,00	36,04
	Bangunan Pembagi			33,33	0,00	0,00	66,67
	Pintu Air			100,00	0,00	0,00	0,00
14	D.I Cenrana	Desa Cenrana/Kec. Camba	100,00				
	Bendung			100,00	0,00	0,00	0,00
	Saluran Primer			100,00	0,00	0,00	0,00
	Saluran Sekunder			96,86	0,00	0,00	3,14
	Bangunan Pembagi			100,00	0,00	0,00	0,00
	Pintu Air			50,00	0,00	0,00	50,00
15	D.I Jampue	Desa Gattareng Matinggi/Kec. Mallawa	10,00				
	Bendung			50,00	0,00	0,00	50,00
	Saluran Primer			0,00	0,00	0,00	100,00
	Saluran Sekunder			85,95	0,00	0,00	14,05
	Bangunan Pembagi			90,00	0,00	0,00	10,00
16	D.I Kacici	Desa Toddolimae/Kec. Tompobulu	152,00				
	Bendung			100,00	0,00	0,00	0,00
	Saluran Primer			70,73	0,00	0,00	29,27
	Saluran Sekunder			100,00	0,00	0,00	0,00
	Bangunan Pembagi			60,00	0,00	0,00	40,00
	Pintu Air			100,00	0,00	0,00	0,00

Sumber : Dinas PUPR Kab. Maros, 2021

#### 2.1.3.1.3.6. Rasio Jaringan Irigasi

Rasio jaringan irigasi adalah panjang saluran irigasi dibandingkan dengan luas lahan budidaya pertanian. Data ini digunakan untuk melihat sebesar besar cakupan lahan pertanian yang dapat diairi oleh saluran irigasi yang ada.

Rasio jaringan irigasi Kabupaten Maros menunjukkan angka yang cenderung meningkat selama tahun 2016 hingga tahun 2020. Pada tahun 2016 rasio jaringan irigasi sebesar 0,26 km/ha kemudian meningkat menjadi 0,39 km/ha pada tahun 2020. Walaupun angka rasio jaringan irigasi menunjukkan peningkatan namun luas lahan budidaya pertanian mengalami penurunan yang cukup besar. Tahun 2016 luas lahan budidaya pertanian sebesar 60.406 ha, kemudian menurun hingga mencapai 44.125 ha pada tahun 2020. Hal ini disebabkan banyaknya pengalihan fungsi lahan pertanian menjadi lahan pemukiman, perdagangan, industri, dan lain sebagainya.

Selain itu, panjang saluran irigasi juga menunjukkan penurunan apabila dibandingkan panjang saluran irigasi tahun 2018 hingga tahun 2019. Hal ini disebabkan terdapat beberapa Daerah Irigasi (DI) yang kewenangannya diambil alih oleh Propinsi..

**Tabel 2.105**  
**Rasio Jaringan Irigasi (km/ha) Kabupaten Maros Tahun 2016-2020**

No	Uraian	2016	2017	2018	2019	2020
1	Panjang Saluran irigasi (km)	158,8	197,49	197,04	196,35	171,32
2	Luas lahan budidaya pertanian (ha)	60.408	60.408	50.523	43.633	44.125
3	Rasio jaringan irigasi (km/ha)	0,003	0,003	0,004	0,005	0,004

Sumber : Dinas PUPR Kab. Maros, 2021

#### 2.1.3.1.3.7. Persentase Penduduk Berakses Air Minum

Persentase penduduk berakses air minum adalah perbandingan jumlah penduduk yang mendapatkan akses air minum dibagi dengan jumlah penduduk. Syarat dari air minum menurut Kementerian Kesehatan adalah tidak berasa, tidak berbau, tidak berwarna, dan tidak mengandung logam berat. Yang dimaksud dengan air bersih adalah air minum yang berasal dari air mineral, pipa air/PAM, pompa air, sumur, mata air yang terlindung dalam jumlah yang cukup sesuai dengan standar kebutuhan minimal.

Persentase penduduk yang memiliki akses terhadap air minum di Kabupaten Maros pada tahun 2016 sebesar 60,55%, kemudian meningkat hingga mencapai 90,85% pada tahun 2020.

**Tabel 2.106**  
**Persentase penduduk Berakses Air Minum**  
**Kabupaten Maros Tahun 2016-2020**

No	Uraian	2016	2017	2018	2019	2020
1	Penduduk berakses air minum	207.608	216.751	225.894	235.037	355.927
2	jumlah penduduk	342.890	346.383	349.822	353.121	391.774
3	Persentase penduduk Berakses Air Minum	60,55	62,58	64,57	66,56	90,85

Sumber : Dinas PUPR Kab. Maros, 2021

#### 2.1.3.1.3.8. Persentase Areal Kawasan Kumuh

Kawasan kumuh adalah kawasan dengan tingkat kepadatan populasi tinggi di sebuah kota yang umumnya dihuni oleh masyarakat miskin. Diberbagai kawasan kumuh penduduk tinggal di kawasan yang sangat berdekatan sehingga sangat sulit untuk dilewati kendaraan. Kurangnya pembuangan sampah juga mengakibatkan sampah yang bertumpuk-tumpuk.

Luas areal kawasan kumuh pada tahun di Kabupaten Maros berada di Kecamatan Turikale dengan luas 103,78 ha yang disahkan melalui Surat Keputusan (SK) Bupati Maros tahun 2014 dan 2019. Pada tahun 2016, dikarenakan kegiatan

penanganan kawasan kumuh baru sehingga persentase areal kawasan kumuh sebesar 6,41% kemudian menurun pada tahun 2020 hingga mencapai 6,26%.

Penurunan areal kawasan kumuh ini disebabkan penanganan kawasan kumuh merupakan salah satu prioritas program kegiatan yang dilaksanakan selama kurang lebih lima tahun terakhir. Beberapa kegiatan yang dilaksanakan untuk penanganan kawasan kumuh adalah pembangunan rumah layak huni, penataan jalan lingkungan, perbaikan sanitasi, dan penyediaan akses air minum bagi masyarakat yang tinggal dalam areal kawasan kumuh tersebut.

**Tabel 2.107**  
**Persentase Areal Kawasan Kumuh Kabupaten Maros Tahun 2016-2020**

No	Uraian	2016	2017	2018	2019	2020
1	Luas Kawasan kumuh	103,78	102,83	102,13	101,6	101,3
2	Luas wilayah	1.619	1.619	1.619	1.619	1.619
3	Persentase Areal Kawasan Kumuh	6,41	6,35	6,31	6,28	6,26

Sumber : Dinas PUPR Kab. Maros, 2021

#### 2.1.3.1.3.9. Fasilitas Pengurangan Sampah Di Perkotaan

Sampah adalah suatu bahan yang terbuang atau dibuang dari sumber aktivitas manusia maupun proses alam yang belum memiliki nilai ekonomis. Pengelolaan sampah adalah pengumpulan, pengangkutan, pemrosesan, daur ulang atau pembuangan dari material sampah. Salah satu cara untuk mengelola sampah adalah dengan menyediakan fasilitas pengurangan sampah di suatu wilayah.

Fasilitas pengurangan sampah yang tersedia di Kabupaten Maros, rasionya cukup kecil dibandingkan dengan volume sampah yang dihasilkan setiap tahunnya. Pada tahun 2016 rasio fasilitas pengurangan sampah sebesar 0,22 m<sup>3</sup>, sedangkan pada tahun 2020 sedikit meningkat menjadi 0,27 m<sup>3</sup>.

**Tabel 2.108**  
**Fasilitas Pengurangan Sampah di Perkotaan Kabupaten Maros Tahun 2016-2020**

No	Uraian	2016	2017	2018	2019	2020
1	Volume sampah di perkotaan mengalami guna ulang, daur ulang, pengelolaan di tempat pengelolaan sampah sebelum masuk TPA	1.065	1.226	1.334	1.411	1.471
2	Total volume sampah	4.794	4.844	4.899	5.040	5.491
3	Fasilitas Pengurangan Sampah di Perkotaan	0,22	0,25	0,27	0,28	0,27

Sumber : DLH Kab. Maros, 2021

### 2.1.3.1.3.10. Rasio Tempat Pemakaman Umum Per Satuan Penduduk

Rasio tempat pemakaman umum adalah jumlah tempat pemakaman umum (TPU) yang disediakan dan berada di bawah pengawasan, pengelolaan pemerintah daerah dibagi dengan jumlah penduduk pada daerah atau suatu wilayah tertentu.

Jumlah tempat pemakaman umum di Kabupaten Maros hingga tahun 2020 sebanyak 1 tempat pemakaman umum dengan jumlah daya tampung kurang lebih 600 orang. Dengan jumlah penduduk Kabupaten Maros pada tahun 2020 sebesar 391.774 jiwa, maka rasio tempat pemakaman umum di Kabupaten Maros sebesar 0,002.

Apabila dilihat jumlah daya tampung tempat pemakaman umum dibandingkan dengan jumlah penduduk, maka terlihat bahwa daya tampung tempat pemakaman umum masih sangat kecil. Hal ini disebabkan sulitnya menemukan lokasi yang cukup luas sebagai tempat pemakaman umum. Tempat Pemakaman Umum di Kabupaten Maros lebih banyak tersebar dengan luasan yang kecil..

**Tabel 2.109**  
**Rasio Tempat Pemakaman Umum Per Satuan penduduk**  
**Kabupaten Maros Tahun 2016-2020**

No	Uraian	2016	2017	2018	2019	2020
1	Jumlah daya tampung tempat pemakaman umum	-	600,00	600,00	600,00	600,00
2	Jumlah Penduduk (n)	342.890	346.383	349.822	353.121	391.774
3	Rasio Tempat Pemakaman Umum Per Satuan penduduk	0,00	0,002	0,002	0,002	0,002

Sumber : Dinas Sosial Kab. Maros, 2021

### 2.1.3.1.3.11. Rasio Tempat Ibadah Per Satuan Penduduk

Rasio tempat ibadah per satuan penduduk adalah jumlah tempat ibadah seluruh umat beragama terhadap jumlah penduduk. Rasio tempat ibadah menunjukkan penurunan selama tahun 2016 hingga tahun 2020. Pada tahun 2016 rasio tempat ibadah persatuan penduduk sebesar 2,23 kemudian menurun hingga mencapai 2,12 pada tahun 2020. Walaupun rasio menurun, namun apabila dilihat dari jumlah tempat ibadah terlihat bahwa terjadi peningkatan jumlah tempat ibadah, dimana pada tahun 2016 jumlah tempat ibadah sebesar 765 unit kemudian meningkat menjadi 829 unit pada tahun 2020.

Menurunnya rasio tempat ibadah menunjukkan bahwa peningkatan jumlah tempat ibadah tidak sebanding dengan penambahan jumlah penduduk yang sangat pesat. Peningkatan jumlah penduduk ini banyak dipengaruhi oleh migrasi penduduk, utamanya pada daerah-daerah yang berbatasan dengan Kota Makassar.

**Tabel 2.110**  
**Rasio Tempat Ibadah Per Satuan Penduduk**  
**Kabupaten Maros Tahun 2016-2020**

No	Uraian	2016	2017	2018	2019	2020
1	Jumlah Tempat Ibadah	765	638	765	829	829
2	Jumlah Penduduk	342.890	346.383	349.822	353.121	391.774
3	Rasio Tempat Ibadah Per Satuan Penduduk	0,002	0,002	0,002	0,002	0,002

Sumber : BPS Kab. Maros, 2021

**Tabel 2.112**  
**Jumlah Tempat Ibadah Berdasarkan Jenis dan Kecamatan**  
**Kabupaten Maros Tahun 2020**

No	Kecamatan	Masjid	Musholla	Gereja Protestan	Gereja Katolik
1	Mandai	69	9	1	1
2	Moncongloe	43	8	1	1
3	Maros Baru	43	9	-	-
4	Marusu	37	6	1	1
5	Turikale	60	18	1	1
6	Lau	44	8	-	-
7	Bontoa	49	8	-	-
8	Bantimurung	69	7	-	-
9	Simbang	54	5	-	1
10	Tanralili	58	7	2	-
11	Tompobulu	47	4	1	-
12	Camba	53	3	-	-
13	Cenrana	47	3	1	-
14	Mallawa	42	5	-	-
<b>Jumlah</b>		<b>715</b>	<b>100</b>	<b>8</b>	<b>5</b>

Sumber : BPS Kab. Maros, 2021

#### 2.1.3.1.3.12. Rasio Ruang Terbuka Hijau Per Satuan Luas Wilayah ber HPL/HGB

Rasio ruang terbuka hijau per satuan wilayah adalah perbandingan luas terbuka hijau ber HPL/HGB dibandingkan dengan luas wilayah. Ruang terbuka hijau adalah area memanjang/jalur dan/atau mengelompok yang penggunaannya lebih bersifat terbuka, tempat tumbuh tanaman, baik yang tumbuh secara alamiah maupun yang sengaja ditanam.

Pada tahun 2016 rasio ruang terbuka hijau di Kabupaten Maros sebesar 0,71. Dimana dari 34.256 ha luas wilayah yang ber HPL/HGB, 24.205,75 ha merupakan areal ruang terbuka hijau. Pada tahun 2020, rasio RTH perluas wilayah

HPL/HGB meningkat menjadi 1,06 dengan luasan RTH sebesar 36.311,36 ha. Peningkatan luas RTH ini disebabkan ada beberapa pembangunan taman dan hutan kota di wilayah perkotaan.

**Tabel 2.113**  
**Rasio Ruang Terbuka Hijau Per Satuan Luas Wilayah ber HPL/HGB**  
**Kabupaten Maros Tahun 2016 – 2020**

No	Uraian	2016	2017	2018	2019	2020
1	Luas ruang terbuka hijau (Ha)	24.206,50	24.207,25	25.418,14	27.959,95	36.311,36
2	Luas wilayah ber HPL/HGB	34.256	34.256	34.256	34.256	34.256
3	Rasio Ruang Terbuka Hijau Per Satuan Luas Wilayah ber HPL/HGB	0,71	0,71	0,74	0,82	1,06

Sumber : Dinas PUPR Kab. Maros, 2021

#### 2.1.3.1.3.13. Rasio Bangunan Ber-IMB

Rasio bangunan ber IMB per satuan bangunan adalah jumlah bangunan yang memiliki IMB terhadap seluruh jumlah bangunan. Rasio bangunan ber IMB Kabupaten Maros tahun 2016 hingga tahun 2020 menunjukkan peningkatan yang cukup pesat. Pada tahun 2016 rasio IMB per satuan bangunan sebesar 0,09 kemudian meningkat hingga menjadi 0,45.

Peningkatan ini disebabkan adanya sosialisasi dan aturan yang tegas yang dikeluarkan Pemerintah Kabupaten Maros untuk masyarakat ataupun pengusaha yang akan mendirikan bangunan agar memiliki izin, dikarenakan apabila didapatkan ada bangunan yang tidak memiliki izin maka bangunan tersebut akan dirubuhkan.

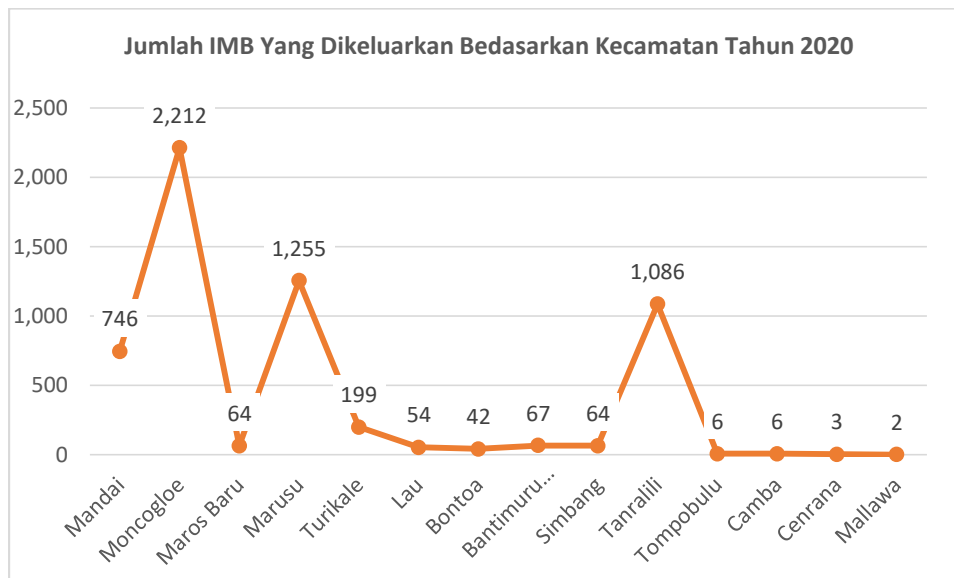
**Tabel 2.114**  
**Rasio Bangunan Ber-IMB Per Satuan Bangunan**  
**Kabupaten Maros Tahun 2016 – 2020**

No	Uraian	2016	2017	2018	2019	2020
1	Jumlah bangunan ber-IMB	6.836	19.660	25.073	30.805	36.612
2	Jumlah bangunan	77.313	78.441	79.586	80.747	81.877
3	Rasio Bangunan Ber-IMB Per Satuan Bangunan	0,09	0,25	0,32	0,38	0,45

Sumber : Dinas PMPTSP Kab. Maros, 2021



**Grafik 2.37**  
**Jumlah IMB Yang Dikeluarkan Berdasarkan Kecamatan**  
**Kabupaten Maros 2020**



Sumber : Dinas PMPTSP Kab. Maros, 2021

#### 2.1.3.1.3.14. Ruang Publik Yang Berubah Peruntukannya

Ruang publik adalah ruang atau tempat yang dapat diakses atau dimanfaatkan oleh warga atau masyarakat secara cuma-cuma atau tanpa dipungut biaya, dan bisa dipergunakan bersama-sama oleh masyarakat baik secara individu maupun berkelompok. Luas ruang publik yang tersedia di Kabupaten Maros kurang lebih seluas 21.278,20 ha. Hingga saat ini belum ada ruang publik yang berubah peruntukannya menjadi fungsi lain.

**Tabel 2.115**  
**Persentase Ruang Publik Yang Berubah Peruntukannya**  
**Kabupaten Maros Tahun 2016 – 2020**

No	Uraian	2016	2017	2018	2019	2020
1	Jumlah ruang publik yang berubah fungsi (Ha)	0	0	0	0	0
2	Jumlah ruang publik yang tersedia (Ha)	21.278,20	21.278,20	21.278,20	21.278,20	21.278,20
3	Ruang Publik Yang Berubah Peruntukannya	0	0	0	0	0

Sumber : Dinas PUPR Kab. Maros, 2021

#### 2.1.3.1.3.15. Ketaatan Terhadap RTRW

Ketaatan terhadap RTRW merupakan kesesuaian implementasi tata ruang hasil perencanaan tata ruang berdasarkan aspek administratif dan atau aspek fungsional dengan peruntukan yang direncanakan sesuai dengan RTRW.

Penurunan pelanggaran pemanfaatan ruang yang tidak sesuai dengan rencana tata ruang wilayah Kabupaten Maros selama 5 (lima) tahun terakhir menunjukkan adanya kesadaran masyarakat tentang tata ruang yang ada serta keterbukaan informasi tentang tata ruang yang ada. Ketaatan terhadap RTRW pada tahun 2016 sebesar 1,11%, kemudian terus meningkat hingga mencapai 2,83% pada tahun 2020.

**Tabel 2.116**  
**Ketaatan Terhadap RTRW Kabupaten Maros Tahun 2016 – 2020**

No	Uraian	2016	2017	2018	2019	2020
1	Realisasi RTRW	1.606	2.106	2.683	3.159	4.107
2	Rencana Peruntukan	145.310	145.310	145.310	145.310	145.310
3	Ketaatan Terhadap RTRW	1,11	1,45	1,85	2,17	2,83

Sumber : Dinas PUPR Kab. Maros, 2021

#### 2.1.3.1.4. Perumahan Rakyat dan Kawasan Permukiman

##### 2.1.3.1.4.1. Rasio Rumah Layak Huni

Rasio rumah layak huni adalah perbandingan jumlah rumah layak huni dengan jumlah penduduk yang ada pada wilayah tersebut. Rasio rumah layak huni Kabupaten Maros hingga tahun 2020 masih cukup rendah, yakni 0,12. Angka ini tidak mengalami perubahan yang signifikan selama kurun waktu lima tahun terakhir. Kecilnya rasio rumah layak huni di Kabupaten Maros dikarenakan rasio layak huni diperoleh dari perbandingan antara jumlah rumah layak huni dengan jumlah penduduk (Sesuai dengan perhitungan indikator pada Permendagri 86).

**Tabel 2.117**  
**Rasio Rumah Layak Huni Kabupaten Maros Tahun 2016 – 2020**

No	Uraian	2016	2017	2018	2019	2020
1	Jumlah rumah layak huni	46.255	47.758	37.859	55.252	48.403
2	Jumlah penduduk	342.890	346.759	349.759	353.851	391.774
3	Rasio Rumah Layak huni	0,13	0,14	0,11	0,16	0,12

Sumber : Dinas PKPP Kab. Maros, 2021

**Tabel 2.118**  
**Data Rumah Tidak Layak Huni Berdasarkan Kecamatan Kabupaten Maros Tahun 2016-2020**

No	Kecamatan	2016	2017	2018	2019	2020
1	Turikale	961	543	407	407	106
2	Maros Baru	2.072	2.072	2.072	2.072	2.072
3	Mandai	3.010	2.960	2.960	2.960	2.960
4	Moncongloe	1.819	1.819	1.819	1.819	1.819
5	Camba	2.653	2.653	2.553	2.653	2.653
6	Cenrana	2.615	2.498	2.486	2.496	2.496
7	Bantimurung	4.909	4.909	4.909	4.909	4.909
8	Simbang	2.630	2.630	2.630	2.630	2.630
9	Marusu	2.795	2.796	2.796	2.796	2.796
10	Lau	2.717	2.717	2.617	2.617	2.617

No	Kecamatan	2016	2017	2018	2019	2020
11	Bontoa	4.370	4.370	4.370	4.370	4.370
12	Tanralili	3.009	3.009	3.009	3.009	3.009
13	Tompobulu	2.315	2.315	2.315	2.315	2.315
14	Mallawa	2.218	2.168	2.168	2.168	2.168
<b>Jumlah</b>		<b>38.115</b>	<b>37.457</b>	<b>37.221</b>	<b>37.221</b>	<b>36.920</b>

Sumber : Dinas PKPP Kab. Maros, 2021

#### 2.1.3.1.4.2. Rasio Permukiman Layak Huni

Rasio permukiman layak huni adalah perbandingan luas permukiman layak huni dengan luas permukiman secara keseluruhan. Permukiman adalah bagian dari lingkungan hidup diluar kawasan lindung, baik berupa kawasan perkotaan maupun pedesaan yang berfungsi sebagai lingkungan tempat tinggal atau lingkungan hunian, dan tempat kegiatan yang mendukung perikehidupan dan penghidupan.

Pada tahun 2016 rasio pemukiman layak huni Kabupaten Maros sebesar 0,97 kemudian meningkat hingga mencapai 0,98 pada tahun 2020. Rasio permukiman layak huni di Kabupaten Maros belum mencapai angka 1 dikarenakan masih adanya permukiman kumuh seluas 103 ha yang masih harus dilakukan penataan dan perbaikan sehingga dapat dikategorikan sebagai permukiman layak huni. Perkembangan kondisi permukiman Kabupaten Maros selama lima tahun terakhir dapat dilihat pada tabel.

**Tabel 2.119**  
**Rasio Permukiman Layak Huni**  
**Kabupaten Maros Tahun 2016-2020**

No	Uraian	2016	2017	2018	2019	2020
1	Luas permukiman layak huni	3.682	4.062	4.479	4.938	5.442
2	luas wilayah permukiman	3.786	4.165	4.581	5.039	5.543
3	Rasio Permukiman Layak Huni	<b>0,973</b>	<b>0,975</b>	<b>0,978</b>	<b>0,980</b>	<b>0,982</b>

Sumber : Dinas PKPP Kab. Maros, 2021

#### 2.1.3.1.4.3. Cakupan Ketersediaan Rumah Layak Huni

Ketersediaan rumah layak huni adalah jumlah rumah layak huni yang terdapat pada suatu wilayah dibandingkan dengan jumlah seluruh rumah yang ada. Jumlah rumah layak huni di Kabupaten Maros pada tahun 2016 sebanyak 46.255 unit dari 84.370 unit rumah yang ada, dengan persentase sebesar 54,82 persen. Meningkatnya jumlah rumah layak huni seiring dengan meningkatnya jumlah unit rumah yang ada. Dengan demikian hingga tahun 2020 jumlah rumah layak huni di Kabupaten Maros sebanyak 48.403 unit rumah atau 56,73 persen dari jumlah rumah yang ada.

Secara umum, persentase rumah layak huni dari total rumah yang ada di Kabupaten Maros diatas 50 persen. Masih terdapat sekitar 43 persen rumah layak huni di Kabupaten Maros yang disebabkan pesatnya pertumbuhan penduduk di wilayah perbatasan dengan kota Makassar sehingga banyak masyarakat yang tidak memiliki akses terhadap tempat tinggal yang representatif. Hal ini menyebabkan masyarakat tersebut membangun rumah yang seadanya saja. Dengan demikian pemerintah masih sangat perlu mengupayakan peningkatan rumah layak huni, terutama pada lapisan masyarakat bawah.

**Tabel 2.120**  
**Cakupan Ketersediaan Rumah Layak Huni**  
**Kabupaten Maros Tahun 2016 – 2020**

No	Uraian	2016	2017	2018	2019	2020
1	Jumlah seluruh rumah layak huni pada suatu wilayah kerja pada kurun waktu tertentu	46.255	47.758	37.859	55.252	48.403
2	Jumlah seluruh rumah	84.370	85.305	75.336	84.370	85.323
3	Cakupan ketersediaan Rumah Layak huni	54,82	55,98	50,25	65,48	56,73

Sumber : Dinas PKPP Kab. Maros, 2021

#### 2.1.3.1.4.4. Cakupan Layanan Rumah Layak Huni Yang Terjangkau

Cakupan layanan rumah layak huni yang terjangkau adalah perbandingan antara jumlah rumah layak huni yang terjangkau dan dapat ditempati oleh masyarakat berpenghasilan rendah (MBR), dengan jumlah MBR pada kurun waktu tertentu.

Cakupan layanan rumah layak huni yang terjangkau pada tahun 2016 sebesar 1,57 % dengan jumlah MBR yang menempati rumah layak huni sebanyak 598 MBR, kemudian meningkat menjadi 6,95 % dengan jumlah MBR yang menempati rumah layak huni sebanyak 2.517 MBR pada tahun 2020.

Semakin banyaknya MBR yang menempati rumah layak huni disebabkan semakin gencarnya pembangunan rumah layak huni di Kabupaten Maros sejak tahun 2016 hingga tahun 2020. Pesatnya pembangunan dan peningkatan kualitas rumah dapat dilaksanakan dikarenakan adanya dukungan dana dari Pemerintah Pusat melalui Dana Alokasi Khusus (DAK).

**Tabel 2.121**  
**Cakupan Ketersediaan Rumah Layak Huni**  
**Kabupaten Maros Tahun 2016-2020**

No	Uraian	2016	2017	2018	2019	2020
1	Jumlah rumah tangga MBR yang menempati rumah layak huni dan terjangkau pada kurun waktu tertentu	598	1.256	1.492	2.017	2.517
2	Jumlah rumah tangga MBR pada kurun waktu tertentu	38.115	37.457	37.221	36.698	36.196
3	<b>Cakupan Layanan Rumah Layak Huni Yang Terjangkau</b>	<b>1,57</b>	<b>3,35</b>	<b>4,01</b>	<b>5,50</b>	<b>6,95</b>

Sumber : Dinas PKPP Kab. Maros, 2021

#### 2.1.3.1.4.5. Persentase Permukiman Yang Tertata

Permukiman tertata adalah permukiman perkotaan dan pedesaan yang serasi, harmoni, saling menunjang dan mendukung. Persentase areal permukiman yang tertata di Kabupaten Maros sudah sangat baik, dimana pada tahun 2016 sudah mencapai 97,26 %, kemudian meningkat 98,18 % pada tahun 2020.

Masih adanya permukiman yang tidak tertata disebabkan masih terdapat permukiman kumuh di Kecamatan Turikale, namun sejak tahun 2018 hingga saat ini telah dilakukan pembenahan terhadap permukiman kumuh tersebut. Perkembangan permukiman yang tertata di Kabupaten Maros selama tahun 2016-2020 dapat dilihat pada tabel.

**Tabel 2.122**  
**Persentase Permukiman Yang Tertata**  
**Kabupaten Maros Tahun 2016-2020**

No	Uraian	2016	2017	2018	2019	2020
1	Luas areal permukiman tertata	3.682	4.062	4.479	4.938	5.442
2	Luas areal permukiman keseluruhan	3.786	4.165	4.581	5.039	5.543
3	Persentase Permukiman Yang Tertata	97,26	97,53	97,77	98,00	98,18

Sumber : Dinas PKPP Kab. Maros, 2021

#### 2.1.3.1.4.6. Persentase Luasan Permukiman Kumuh Di Kawasan Perkotaan

Areal kawasan kumuh di Kabupaten Maros berada di Kecamatan Turikale dengan luas 103,78 ha, yang disahkan melalui Surat Keputusan(SK) Bupati Maros tahun 2014 dan 2019. Pada tahun 2016 persentase kawasan kumuh perkotaan sebesar 3,14 % dengan luas lingkungan permukiman kumuh yang tertangani sebesar 3,26 ha. Pada tahun 2020 persentase luasan permukiman kumuh

perkotaan sebesar 31,25 % dengan jumlah luasan permukiman kumuh yang tertangani sebesar 31,66 ha.

Penurunan areal kawasan kumuh ini disebabkan penanganan kawasan kumuh merupakan salah satu prioritas program kegiatan yang dilaksanakan selama lima tahun terakhir. Beberapa kegiatan yang dilaksanakan untuk penanganan kawasan kumuh adalah pembangunan rumah layak huni, penataan jalan lingkungan, perbaikan sanitasi, dan penyediaan akses air minum bagi masyarakat yang tinggal dalam areal kawasan kumuh tersebut.

**Tabel 2.123**  
**Persentase Luasan Permukiman Kumuh Di Kawasan Perkotaan**  
**Kabupaten Maros Tahun 2016-2020**

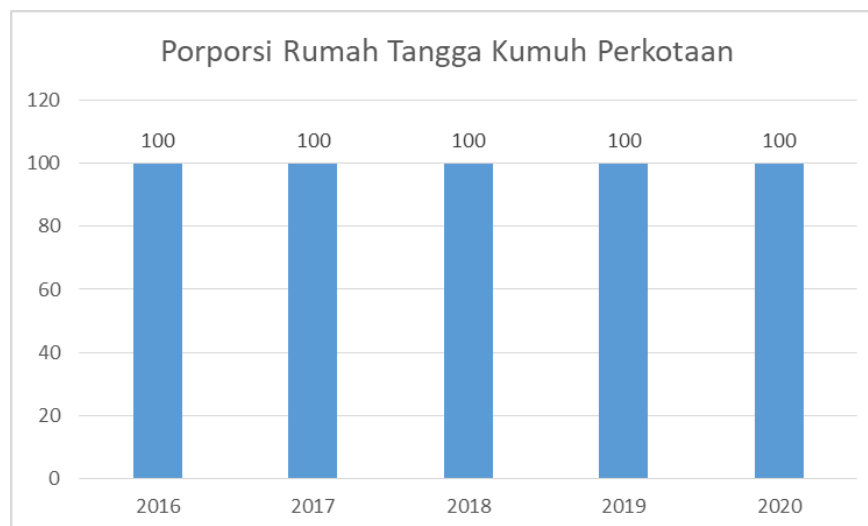
No	Uraian	2016	2017	2018	2019	2020
1	Luasan permukiman kumuh yang tertangani	3,26	4,73	4,73	26,78	31,66
2	Luas permukiman kumuh	103,78	102,83	102,13	101,60	101,30
3	Persentase Luasan Permukiman Kumuh di Kawasan Perkotaan	3,14	4,60	4,63	26,36	31,25

Sumber : Dinas PKPP Kab. Maros, 2021

#### 2.1.3.1.4.7. Proporsi Rumah Tangga Kumuh Perkotaan

Rumah tangga kumuh adalah rumah tangga yang tidak memiliki akses air minum (air minum layak), akses sanitasi (sanitasi layak). Rumah tangga kumuh di Kabupaten Maros seluruhnya berada di wilayah perkotaan, dengan demikian proporsi rumah tangga kumuh perkotaan sebesar 100 %.

**Grafik 2.38**  
**Proporsi Rumah Tangga Kumuh Perkotaan**  
**Kabupaten Maros Tahun 2016-2020**



Sumber : Dinas PKPP Kab. Maros, 2021

#### 2.1.3.1.5. Ketentraman, Ketertiban Umum dan Perlindungan Masyarakat

Urusan ketentraman, ketertiban umum dan perlindungan masyarakat Perkembangan melibatkan 2 (dua) OPD yang terkait didalamnya; yaitu Badan Penanggulangan Bencana Daerah dan Satuan Polisi Pamong Praja. Capaian kinerja Pemerintah Kabupaten Maros untuk urusan ketentraman, ketertiban umum dan perlindungan masyarakat menunjukkan tren yang semakin membaik setiap tahunnya, dimana hampir seluruh indikator menunjukkan capaian sebesar 100 %.

##### 2.1.3.1.5.1. Tingkat Penyelesaian Pelanggaran K3 (Ketertiban, Ketentraman, Keindahan)

sejak tahun 2016. Capaiannya pun berada diatas 95 %. Pada tahun 2016 tingkat waktu tanggap sebesar 97,01 %, kemudian meningkat hingga mencapai 100 % pada tahun 2020.

Tingginya waktu tanggap terhadap adanya kebakaran di Kabupaten Maros disebabkan karena tingkat keahlian petugas pemadam kebakaran yang sudah terlatih dan bersertifikat dalam menghadapi bencana kebakaran, selain itu telah diterapkannya *Standar Operational Procedure (SOP)* dalam penanganan bahaya kebakaran juga berdampak terhadap tingkat waktu tanggap penanganan kasus kebakaran.

**Tabel 2.124**  
**Tingkat Waktu Tanggap (*Response Time Rate*)**  
**Daerah Layanan Wilayah Manajemen Kebakaran**  
**Kabupaten Maros Tahun 2016-2020**

No	Uraian	2016	2017	2018	2019	2020
1	Jumlah kasus kebakaran di WMK yang tertangani dalam waktu maksimal 15 menit	65	51	53	50	45
2	Jumlah kasus kebakaran dalam jangkauan WMK	67	52	54	50	45
3	Tingkat Waktu tanggap ( <i>Response Time Rate</i> ) Daerah layanan Wilayah Manajemen Kebakaran	97,01	98,08	98,15	100,00	100,00

Sumber : Satpol PP & Damkar Kab. Maros, 2021

##### 2.1.3.1.5.2. Persentase Penegakan PERDA

Salah satu tugas dan fungsi utama Satuan Polisi Pamong Praja adalah menegakkan Peraturan Daerah (Perda). Jumlah pelanggaran Perda di Kabupaten

Maros relatif sedikit dan keseluruhan pelanggaran tersebut dapat diselesaikan dengan baik. Pada tahun 2016 persentase penegakan Perda sebesar 95 % kemudian meningkat hingga menjadi 100 % pada tahun 2017 hingga tahun 2020.

Capaian penegakan Perda yang mencapai 100 % ini disebabkan Pemerintah Kabupaten Maros dalam hal ini Satpol PP rutin melakukan patroli dan melakukan tindakan terhadap masyarakat yang melanggar Perda. Selain itu koordinasi yang dilakukan dengan *stake holder* terkait serta sosialisasi kepada masyarakat dengan melibatkan tokoh masyarakat setempat juga merupakan salah satu kegiatan yang dilakukan untuk mencegah terjadinya pelanggaran perda.

**Tabel 2.125**  
**Persentase penegakan PERDA**  
**Kabupaten Maros Tahun 2016-2020**

No	Uraian	2016	2017	2018	2019	2020
1	Jumlah penyelesaian penegakan PERDA	4	2	1	1	1
2	Jumlah pelanggaran PERDA	4	2	1	1	1
3	Persentase penegakan PERDA	95	100	100	100	100

Sumber : Satpol PP & Damkar Kab. Maros, 2021

#### 2.1.3.1.6. Sosial

##### 2.1.3.1.6.1. Persentase PMKS Yang Memperoleh Bantuan Sosial

Penyandang Masalah Kesejahteraan Sosial (PMKS) adalah seseorang atau keluarga yang karena suatu hambatan, kesulitan atau gangguan tidak dapat melaksanakan fungsi sosialnya dan karenanya tidak dapat menjalin hubungan serasi dan kreatif dengan lingkungannya sehingga tidak dapat memenuhi kebutuhan hidupnya (jasmani, rohani dan sosial) secara memadai dan wajar.

Persentase PMKS yang mendapatkan bantuan sosial pada tahun 2016 masih 0 persen, kemudian pada tahun 2017 meningkat menjadi 13,04 % dengan jumlah PMKS yang mendapatkan bantuan sebanyak 7 PMKS. Pada tahun 2020 meningkat menjadi 57,69% dengan jumlah PMKS yang mendapatkan bantuan sebanyak 15 PMKS dari 26 PMKS yang seharusnya menerima bantuan.

Masih rendahnya PMKS yang mendapatkan bantuan disebabkan tidak meratanya persebaran potensi dan sumber kesejahteraan sosial di Kabupaten Maros sehingga masih banyak PMKS yang belum tertangani. Perkembangan PMKS yang memperoleh bantuan sosial selama tahun 2016-2020 dapat dilihat pada tabel.



**Tabel 2.126**  
**Persentase PMKS Yang Memperoleh Bantuan Sosial**  
**Kabupaten Maros Tahun 2016-2020**

No	Uraian	2016	2017	2018	2019	2020
1	Jumlah PMKS yang diberikan bantuan	0	3	5	7	15
2	Jumlah PMKS yang seharusnya menerima bantuan	0	23	27	26	26
3	Persentase PMKS yang memperoleh bantuan sosial	0,00	13,04	18,52	26,92	57,69

Sumber : Dinas Sosial Kab. Maros, 2021

#### 2.1.3.1.6.2. Persentase PMKS Yang Tertangani

Persentase PMKS yang tertangani di Kabupaten Maros pada tahun 2016 sebesar 6 %, dengan jumlah PMKS yang tertangani sebanyak 3 PMKS. Pada tahun 2020 persentase PMKS yang tertangani mencapai 57,69 % dengan jumlah PMKS yang tertangani sebanyak 5 PMKS. Masih rendahnya persentase PMKS yang tertangani disebabkan banyaknya PMKS yang berasal dari Kota Makassar yang masuk dalam wilayah Kabupaten Maros.

**Tabel 2.127**  
**Persentase PMKS Yang Tertangani**  
**Kabupaten Maros Tahun 2016-2020**

No	Uraian	2016	2017	2018	2019	2020
1	Jumlah PMKS yang tertangani	3,00	3,00	4,00	5,00	15,00
2	Jumlah PMKS yang ada	50,00	23,00	27,00	26,00	26,00
3	Persentase PMKS yang tertangani	6,00	15,00	14,81	19,23	57,69

Sumber : Dinas Sosial Kab. Maros, 2021

#### 2.1.3.1.6.3. Persentase PMKS Skala Yang Memperoleh Bantuan Sosial Untuk Pemenuhan Kebutuhan Dasar

PMKS yang mendapatkan bantuan sosial untuk pemenuhan kebutuhan dasar adalah jumlah PMKS yang mendapatkan bantuan sosial dari Pemerintah Daerah untuk memenuhi kebutuhan dasar hidupnya. Persentase PMKS yang memperoleh bantuan sosial untuk pemenuhan kebutuhan dasar pada tahun 2017 sebesar 11,54 % kemudian meningkat menjadi 13,04 % pada tahun 2018. Kemudian pada tahun 2020, dari 26 PMKS yang seharusnya memperoleh bantuan sosial, terdapat 15 PMKS yang memperoleh bantuan sosial untuk pemenuhan kebutuhan dasar atau sebesar 57,69 persen.

**Tabel 2.128**  
**Persentase PMKS Yang Memperoleh Bantuan Sosial Dalam Hal Pemenuhan**  
**Kebutuhan Dasar Kabupaten Maros Tahun 2016-2020**

No	Uraian	2016	2017	2018	2019	2020
1	Jumlah PMKS yang memperoleh bantuan sosial dalam 1 tahun	0,00	3,00	3,00	5,00	15,00
2	Jumlah PMKS dalam 1 tahun yang seharusnya memperoleh bantuan sosial	0,00	26,00	23,00	21,00	26,00
3	Persentase PMKS Skala Yang Memperoleh Bantuan Sosial Untuk Pemenuhan Kebutuhan Dasar	0,00	11,54	13,04	23,81	57,69

Sumber : Dinas Sosial Kab. Maros, 2021

#### 2.1.3.1.6.4. Persentase Panti Sosial Yang Menerima Program Pemberdayaan Sosial Melalui Kelompok Usaha Bersama (KUBE) Atau Kelompok Ekonomi Sejenis Lainnya

Kelompok Usaha Bersama (KUBE) merupakan kelompok keluarga miskin yang dibentuk, tumbuh, dan berkembang atas prakarsanya dalam melaksanakan Usaha Ekonomi Produktif (UEP) untuk meningkatkan pendapatan dan kesejahteraan sosial keluarga.

Jumlah panti sosial yang menerima program pemberdayaan sosial melalui KUBE pada tahun 2017 sebesar 3,85 %, dimana dari 26 panti sosial yang terdapat di Kabupaten Maros hanya 1 yang mendapatkan bantuan. Persentase panti yang mendapat bantuan kemudian meningkat pada tahun 2018 sebesar 13,64 % dan 22,22 % pada tahun 2019. Pada tahun 2020 terdapat 8 panti sosial yang mendapatkan menerima program pemberdayaan sosial melalui KUBE atau 53,33 persen dari dari 15 panti sosial panti sosial dalam 1 (satu) tahun yang seharusnya menjadi peserta program pemberdayaan masyarakat melalui KUBE atau kelompok sosial ekonomi sejenis.

**Tabel 2.129**  
**Persentase Panti Sosial Yang Menerima Program Pemberdayaan Sosial**  
**Melalui Kelompok Usaha Bersama (KUBE) Atau Kelompok Sosial Ekonomi**  
**Sejenis Lainnya Kabupaten Maros Tahun 2016-2020**

No	Uraian	2016	2017	2018	2019	2020
1	Jumlah panti sosial dalam 1 (satu) tahun yang menjadi peserta program pemberdayaan masyarakat melalui KUBE atau kelompok sosial ekonomi sejenis	0,00	1,00	3,00	4,00	8,00

No	Uraian	2016	2017	2018	2019	2020
2	Jumlah panti sosial dalam 1 (satu) tahun yang seharusnya menjadi peserta program pemberdayaan masyarakat melalui KUBE atau kelompok sosial ekonomi sejenis	0,00	26,00	22,00	18,00	15,00
3	<b>Persentase Panti Sosial Yang Menerima Program Pemberdayaan Sosial Melalui Kelompok Usaha Bersama (KUBE) Atau Kelompok Sosial Ekonomi Sejenis Lainnya</b>	<b>0,00</b>	<b>3,85</b>	<b>13,64</b>	<b>22,22</b>	<b>53,33</b>

Sumber : Dinas Sosial Kab. Maros, 2021

#### 2.1.3.1.6.5. Persentase Panti Sosial Yang Menyediakan Sarana Prasarana Pelayanan Kesehatan Sosial

Panti Sosial mempunyai tugas melaksanakan pelayanan dan rehabilitasi sosial bagi penyandang masalah kesejahteraan sosial agar mampu berperan aktif, berkehidupan dalam masyarakat, rujukan regional, pengkajian dan penyiapan standar pelayanan, pemberian informasi serta koordinasi dan kerjasama dengan instansi terkait sesuai dengan peraturan perundang-undangan yang berlaku.

Pada tahun 2016 persentase panti sosial yang menyediakan pelayanan kesehatan sebesar 85,71 %, dimana dari 14 panti sosial yang ada di Kabupaten Maros, 12 panti diantaranya telah menyediakan sarana prasarana pelayanan kesehatan. Sedangkan pada tahun 2020 persentase panti sosial yang menyediakan sarana prasarana kesehatan sebesar 53,33 %. Jumlah panti sosial pada tahun 2020 sebanyak 15 panti, dan 8 panti diantaranya telah menyediakan sarana prasarana layanan kesehatan.

Tersedianya sarana dan prasarana layanan kesehatan pada panti sosial disebabkan Pemerintah Kabupaten Maros melalui Dinas Sosial telah melaksanakan kegiatan peningkatan sarana dan prasarana di setiap panti sosial, utamanya sarana dan prasarana pelayanan dasar. Meskipun demikian masih perlu adanya peningkatan sarana prasarana panti sosial, terutama dalam hal pelayanan kesehatan sosial.

**Tabel 2.130**  
**Persentase Panti Sosial Yang Menyediakan Sarana Prasarana Pelayanan Kesehatan Sosial Kabupaten Maros Tahun 2016-2020**

No	Uraian	2016	2017	2018	2019	2020
1	Jumlah panti sosial dalam 1 (satu) tahun yang menyediakan sarana prasarana pelayanan kesos	12,00	12,00	8,00	10,00	8,00

No	Uraian	2016	2017	2018	2019	2020
2	Jumlah panti osial dalam 1 (satu) tahun yang seharusnya menyediakan sarana prasarana pelayanan kesos	14,00	14,00	14,00	14,00	15,00
3	Persentase Panti Sosial Yang Menyediakan Sarana Prasarana Pelayanan Kesehatan Sosial	85,71	85,71	57,14	71,43	53,33

Sumber : Dinas Sosial Kab. Maros, 2021

#### 2.1.3.1.6.6. Persentase Wahana Kesejahteraan Sosial Berbasis Masyarakat (WKBSM) Yang Menyediakan Sarana Prasarana Pelayanan Kesejahteraan Sosial

Wahana Kesejahteraan Sosial Berbasis Masyarakat [WKSBM] adalah sistem kerjasama antar keperangkatan pelayanan sosial diakar rumput yang terdiri atas usaha kelompok, lembaga maupun jaringan pendukungnya.

Jumlah WKBSM yang menyediakan sarana dan prasarana pelayanan kesejahteraan sosial pada tahun 2016 hingga tahun 2020 sebanyak 2 (dua) dari 6 (enam) WKBSM yang ada di Kabupaten Maros. Persentase WKBSM yang menyediakan sarana dan prasarana pelayanan kesejahteraan sosial sebesar 33,33 persen.

**Tabel 2.131**  
**Persentase Wahana Kesejahteraan Sosial Berbasis Masyarakat (WKBSM) Yang Menyediakan Sarana Prasarana Pelayanan Kesejahteraan Sosial Kabupaten Maros Tahun 2016-2020**

No	Uraian	2016	2017	2018	2019	2020
1	Jumlah WKBSM dalam 1 (satu) tahun yang menyediakan sarana dan prasarana pelayanan kesos	2,00	2,00	2,00	2,00	2,00
2	Jumlah WKBSM dalam 1 (satu) tahun yang seharusnya menyediakan sarana dan prasarana pelayanan kesos	6,00	6,00	6,00	6,00	6,00
3	<b>Persentase Wahana Kesejahteraan Sosial Berbasis Masyarakat (WKBSM) Yang Menyediakan Sarana Prasarana Pelayanan Kesejahteraan Sosial</b>	33,33	33,33	33,33	33,33	33,33

Sumber : Dinas Sosial Kab. Maros, 2021

#### 2.1.3.1.6.7. Persentase Korban Bencana yang Menerima Bantuan Sosial Selama Masa Tanggap Darurat

Persentase korban bencana yang menerima bantuan sosial selama masa tanggap darurat pada tahun 2016 sebesar 31,20 %, kemudian pada tahun 2017 hingga tahun 2020 persentase korban bencana yang memperoleh bantuan sosial

sebesar 100 %. Hal ini menunjukkan kesiapan dan kesigapan pemerintah dalam penanganan bencana, terutama dalam penyaluran bantuan selama masa tanggap darurat telah dilakukan secara maksimal.

**Tabel 2.132**  
**Persentase Korban Bencana Yang Menerima Bantuan Sosial**  
**Selama Masa Tanggap Darurat Kabupaten Maros Tahun 2016-2020**

No	Uraian	2016	2017	2018	2019	2020
1	Jumlah korban bencana yang menerima bantuan sosial selama masa tanggap dalam 1 (satu) tahun	2.540	2.435	2.435	2.600	138
2	Jumlah korban bencana yang seharusnya menerima bantuan sosial selama masa tanggap dalam 1 (satu) tahun	8.142	2.435	2.435	2.600	138
3	Persentase Korban Bencana yang Menerima Bantuan Sosial Selama Masa Tanggap Darurat	31,20	100,00	100,00	100,00	100,00

Sumber : Dinas Sosial Kab. Maros, 2021

#### 2.1.3.1.6.8. Persentase Korban Bencana Yang Dievakuasi Dengan Menggunakan Sarana Prasarana Tanggap Darurat Lengkap

Tanggap Darurat Bencana adalah serangkaian kegiatan yang dilakukan dengan segera pada saat kejadian bencana untuk menangani dampak buruk yang ditimbulkan, yang meliputi kegiatan penyelamatan dan evakuasi korban, harta benda, pemenuhan kebutuhan dasar, perlindungan, pengurusan pengungsi, penyelamatan, serta pemulihan prasarana dan sarana.

Persentase korban bencana yang dievakuasi dengan menggunakan sarana prasarana tanggap darurat lengkap pada tahun 2016 sebesar 0 % kemudian tahun 2017 sebesar 20 % dan meningkat hingga mencapai 100 % pada tahun 2019. Sementara data tahun 2020 menunjukkan bahwa tidak ada korban bencana yang seharusnya dievakuasi dengan menggunakan sarana prasarana tanggap darurat lengkap.

**Tabel 2.133**  
**Persentase Korban Bencana Yang Dievakuasi Dengan Menggunakan**  
**Sarana Prasarana Tanggap Darurat Lengkap Kabupaten Maros Tahun 2016-2020**

No	Uraian	2016	2017	2018	2019	2020
1	Jumlah korban bencana dalam 1 (satu) tahun yang dievakuasi dengan menggunakan sarana prasarana tanggap darurat lengkap dalam 1 tahun	0,00	1,00	0,00	10,00	0,00

No	Uraian	2016	2017	2018	2019	2020
2	Jumlah korban bencana dalam 1 (satu) tahun yang seharusnya dievakuasi dengan menggunakan sarana prasarana tanggap darurat lengkap dalam 1 tahun	5,00	5,00	5,00	10,00	0,00
3	Persentase Korban Bencana Yang Dievakuasi Dengan Menggunakan Sarana Prasarana Tanggap Darurat Lengkap	0,00	20,00	0,00	100,00	0,00

Sumber : Dinas Sosial Kab. Maros, 2021

#### 2.1.3.1.6.9. Persentase Penyandang Cacat Fisik dan Mental, Serta Lanjut Usia Tidak Potensial Yang Telah Menerima Jaminan Sosial

Jaminan sosial adalah salah satu bentuk perlindungan sosial yang diselenggarakan oleh negara guna menjamin warga negaranya untuk memenuhi kebutuhan hidup dasar yang layak, sebagaimana dalam deklarasi PBB tentang HAM tahun 1948 dan konvensi ILO No.102 tahun 1952. Utamanya dari bidang kesejahteraan sosial yang memperhatikan perlindungan sosial, atau perlindungan terhadap kondisi yang diketahui sosial, termasuk kemiskinan, usia lanjut, kecacatan, pengangguran, keluarga, anak-anak, dan lain-lain.

Persentase penyandang cacat fisik dan mental serta lansia yang mendapatkan jaminan sosial pada tahun 2016 sebesar 100 %, kemudian menurun hingga mencapai 88,89 % pada tahun 2019. Namun pada tahun 2020, persentasenya kembali meningkat hingga mencapai 100 %. Hal ini menunjukkan bahwa pada tahun 2020 keseluruhan penyandang cacat fisik dan mental serta lansia tidak potensial telah menerima jaminan sosial.

Persentase penyandang cacat fisik dan mental serta lansia yang menerima jaminan sosial selama tahun 2016-2020 menunjukkan tren data yang berfluktuatif. Hal ini disebabkan terbatasnya jumlah anggaran yang tersedia sedangkan jumlah sasaran yang akan diberikan jaminan sosial cukup banyak.

**Tabel 2.134**  
**Persentase Penyandang Cacat Fisik Dan Mental Serta Lansia Tidak Potensial Yang Telah Menerima Jaminan Sosial abupaten Maros Tahun 2016-2020**

No	Uraian	2016	2017	2018	2019	2020
1	Jumlah penyandang cacat fisik dan mental serta lansia tidak potensial yang telah menerima jaminan sosial dalam 1 (satu) tahun	125	150	175	200	233

No	Uraian	2016	2017	2018	2019	2020
2	Jumlah penyandang cacat fisik dan mental serta lansia tidak potensial yang seharusnya menerima jaminan sosial dalam 1 (satu) tahun	125	200	225	225	233
3	Persentase penyandang cacat fisik dan mental serta lansia tidak potensial yang telah menerima jaminan sosial	100,00	75,00	77,78	88,89	100,00

Sumber : Dinas Sosial Kab. Maros, 2021

### 2.1.3.2. Fokus Layanan urusan Wajib Non Pelayanan Dasar

#### 2.1.3.2.1. Tenaga Kerja

##### 2.1.3.2.1.1. Angka Sengketa Pengusaha Pekerja Per Tahun

Sengketa antara pengusaha dan pekerja terjadi apabila ada hak-hak atau kewajiban salah satu pihak yang tidak dipenuhi, sehingga mengakibatkan terjadinya tuntutan hukum yang harus diselesaikan melalui pengadilan atau lembaga hukum lainnya.

Angka Sengketa pengusaha-pekerja per tahun di Kabupaten Maros menunjukkan peningkatan. Pada tahun 2016 angka sengketa sebesar 31,67 kasus untuk setiap 1.000 perusahaan, kemudian meningkat menjadi 47,50 kasus untuk setiap 1.000 perusahaan.

Semakin meningkatnya sengketa antara pengusaha dan pekerja ini disebabkan karena adanya kebijakan-kebijakan yang dikeluarkan perusahaan yang berdampak terhadap kesejahteraan para pekerja, sehingga timbul perselisihan antara pekerja dan pengusaha yang berujung dengan sengketa.

**Tabel 2.135**  
**Angka Sengketa Pengusaha-Pekerja Per Tahun**  
**Kabupaten Maros Tahun 2016-2020**

No	Uraian	2016	2017	2018	2019	2020
1	Jumlah sengketa pengusaha pekerja	7	5	10	15	15
2	Jumlah perusahaan	221	230	257	270	320
3	Angka sengketa pengusaha-pekerja per tahun	31,67	21,74	38,91	55,56	47,50

Sumber : Disnakertrans Kab. Maros, 2021

### 2.1.3.2.1.2. Besaran Kasus Yang Diselesaikan Dengan Perjanjian Bersama (PB)

Persentase kasus sengketa antara pengusaha dan pekerja di Kabupaten Maros yang dapat diselesaikan melalui Perjanjian Bersama (PB) sampai dengan tahun 2016 mencapai 57%, kemudian meningkat hingga mencapai 67% pada tahun 2020.

Masih rendahnya kasus antara pengusaha dan pekerja yang diselesaikan melalui Perjanjian Bersama (PB) disebabkan kebijakan-kebijakan yang dikeluarkan oleh perusahaan berdampak terhadap tingkat kesejahteraan pekerja, sehingga pekerja memilih menyelesaikan kasus melalui ranah hukum atau pengadilan.

**Tabel 2.136**  
**Besaran Kasus Yang Diselesaikan Dengan Perjanjian Bersama (PB)**  
**Kabupaten Maros Tahun 2016-2020**

No	Uraian	2016	2017	2018	2019	2020
1	Jumlah kasus yang diselesaikan melalui perjanjian bersama (PB)	4	6	9	6	10
2	Jumlah kasus yang dicatatkan	7	6	10	12	15
3	Besaran kasus yang diselesaikan dengan perjanjian bersama (PB)	57	100	90	50	67

Sumber : Disnakertrans Kab. Maros, 2021

### 2.1.3.2.1.3. Besaran Pencari Kerja Yang Terdaftar Yang Ditempatkan

Besaran pencari kerja adalah jumlah pencari kerja yang terdaftar di Kabupaten Maros dan ditempatkan sesuai dengan lowongan pekerjaan yang tersedia. Jumlah pencari kerja yang ditempatkan dapat dilihat berdasarkan jumlah kartu pencari kerja (kartu kuning) yang dikeluarkan.

Walaupun capaian pencari kerja yang terdaftar dan ditempatkan dengan *skill* dan disiplin ilmu yang dimiliki masih cukup rendah, namun secara umum besarnya menunjukkan peningkatan setiap tahunnya. Pada tahun 2016 besaran pencari kerja yang ditempatkan sebesar 16,31% kemudian meningkat pada tahun 2020 hingga mencapai 23,27%.

Masih rendahnya peyerapan tenaga kerja di Kabupaten Maros disebabkan karena tingkat kapasitas dan kualitas tenaga kerja yang terdaftar tidak sesuai dengan syarat yang diinginkan oleh perusahaan, atau dengan kata lain, kualitas tenaga kerja di Kabupaten Maros masih rendah baik dari segi pendidikan maupun keterampilan sehingga banyak tenaga kerja yang terdaftar namun belum memiliki pekerjaan.



**Tabel 2.137**  
**Besaran Pencari Kerja Yang Terdaftar Yang Ditempatkan**  
**Kabupaten Maros Tahun 2016-2020**

No	Uraian	2016	2017	2018	2019	2020
1	Jumlah pencari kerja yang ditempatkan	29	93	130	200	465
2	Jumlah pencari kerja yang terdaftar	637	1249	1350	1500	2000
3	Besaran pencari kerja yang terdaftar yang ditempatkan	4,55	7,45	9,63	13,33	23,27

Sumber : Disnakertrans Kab. Maros, 2021

#### 2.1.3.2.1.4. Keselamatan dan Perlindungan

Kesehatan dan Keselamatan Kerja (K3) adalah bidang yang terkait dengan kesehatan, keselamatan dan kesejahteraan manusia yang bekerja di sebuah institusi maupun lokasi proyek. Tujuan K3 adalah untuk memelihara kesehatan dan keselamatan lingkungan kerja.

Jumlah perusahaan yang telah menerapkan Kesehatan dan Keselamatan Kerja (K3) pada tahun 2016 sebanyak 23 perusahaan dari 221 perusahaan yang ada. Dengan demikian keselamatan dan perlindungan pada tahun 2016 sebesar 10,14%. Pada tahun 2020 jumlah perusahaan yang telah menerapkan K3 sebanyak 320 perusahaan dengan persentase 100%.

Capaian perusahaan yang menerapkan K3 sebesar 100% pada tahun 2020 disebabkan adanya aturan yang mewajibkan perusahaan untuk menerapkan K3 dalam kegiatan operasionalnya. Apabila perusahaan tersebut tidak menerapkan K3, maka izinnya dapat dicabut.

**Tabel 2.138**  
**Keselamatan dan Perlindungan Kabupaten Maros Tahun 2016-2020**

No	Uraian	2016	2017	2018	2019	2020
1	Jumlah perusahaan yang menerapkan K3 (Kesehatan dan Keselamatan Kerja) pada tahun n	23	35	40	52	320
2	Jumlah perusahaan di wilayah kabupaten selama tahun n	221	230	257	270	320
3	Keselamatan dan perlindungan	10,41	15,22	15,56	19,26	100,00

Sumber : Disnakertrans Kab. Maros, 2021

#### 2.1.3.2.1.5. Besaran Pekerja/Buruh Yang Menjadi Peserta Program Jamsostek

Badan Penyelenggaraan Jaminan Sosial Ketenagakerjaan (BPJS Ketenagakerjaan) merupakan program publik yang memberikan perlindungan bagi tenaga kerja untuk mengatasi risiko sosial ekonomi tertentu dan penyelenggaraannya menggunakan mekanisme asuransi sosial.

Sejak tahun 2014, Pemerintah Kabupaten Maros dan BPJS Ketenagakerjaan telah menjalin kerjasama tentang kepesertaan BPJS Ketenagakerjaan dalam pemberian layanan. Besaran pekerja/buruh yang menjadi peserta BPJS ketenagakerjaan pada tahun 2016 sebesar 66,12%, kemudian meningkat hingga mencapai 75,46% pada tahun 2019. Pada tahun 2020 besaran pekerja/buruh peserta BPJS ketenagakerjaan turun hingga sebesar 48,25%.

Menurunnya jumlah peserta BPJS Ketenagakerjaan pada tahun 2020 disebabkan banyak perusahaan yang tutup akibat pandemi COVID-19. Akibat adanya larangan beraktifitas yang cukup lama selama tahun 2020, mengakibatkan banyak pelaku usaha bangkrut hingga akhirnya menutup usahanya yang kemudian berdampak terhadap pemutusan hubungan kerja karyawan/buruh.

**Tabel 2.139**  
**Besaran Pekerja/Buruh Yang Menjadi Peserta Jamsostek (BPJS Ketenagakerjaan) Kabupaten Maros Tahun 2016-2020**

No	Uraian	2016	2017	2018	2019	2020
1	Jumlah pekerja/buruh jamsostek/BPJS Ketenagakerjaan	8.050	10.160	11.176	12.294	8.333
2	Jumlah pekerja/buruh	12.175	14.500	15.370	16.292	17.270
3	Besaran Pekerja/Buruh Yang Menjadi Peserta Jamsostek (BPJS Ketenakerjaan)	66,12	70,07	72,71	75,46	48,25

Sumber : *Disnakertrans Kab. Maros, 2021*

#### 2.1.3.2.1.6. Perselisihan Buruh dan Pengusaha Terhadap Kebijakan Daerah

Perselisihan buruh dan pengusaha dengan kebijakan yang dikeluarkan oleh pemerintah daerah disebabkan karena kurang pemahannya buruh dan pengusaha terhadap kebijakan tersebut. Selain itu kurangnya sosialisasi kebijakan tersebut menyebabkan informasi-informasi yang dianggap penting tidak sampai ke buruh atau pengusaha. Pada tahun 2017 dan 2019 jumlah kejadian perselisihan buruh dan pengusaha terkait kebijakan pemerintah daerah sebanyak 1 kasus, namun kasus tersebut dapat diselesaikan dengan baik.

**Tabel 2.140**  
**Perselisihan Buruh dan Pengusaha Terhadap Kebijakan Daerah Kabupaten Maros Tahun 2016-2020**

No	Uraian	2016	2017	2018	2019	2020
1	Jumlah penyelesaian perselisihan buruh dan pengusaha dengan kebijakan pemda pada tahun n	0	1	0	1	0
2	Jumlah kejadian perselisihan buruh dan pengusaha dengan kebijakan pemda	0	1	0	1	0

No	Uraian	2016	2017	2018	2019	2020
3	Perselisihan Buruh dan Pengusaha Terhadap Kebijakan Pemerintah Daerah	0	100	0	100	0

Sumber : Disnakertrans Kab. Maros, 2021

#### 2.1.3.2.1.7. Besaran Tenaga Kerja Yang Mendapatkan Pelatihan Berbasis Kompetensi

Tenaga kerja yang terampil adalah tenaga kerja yang memiliki kemampuan untuk melaksanakan tugas dan tanggung jawabnya sesuai dengan kualitas dan kemampuan yang dimilikinya. Untuk menjaga agar kemampuan tenaga kerja tersebut berada pada level yang diinginkan, maka diperlukan pelatihan-pelatihan berbasis kompetensi terhadap para tenaga kerja tersebut.

Besaran tenaga kerja yang mendapatkan pelatihan berbasis kompetensi Kabupaten Maros pada tahun 2017 sebesar 50%, dengan jumlah tenaga kerja yang dilatih sebanyak 30 orang kemudian pada tahun 2020 sedikit menurun menjadi 36,49% dengan jumlah tenaga kerja yang dilatih sebanyak 77 orang.

Menurunnya jumlah tenaga kerja yang mendapatkan pelatihan pada tahun 2020 disebabkan adanya *refocusing* anggaran akibat pandemi COVID-19, sehingga jumlah tenaga kerja yang dilatih menyesuaikan dengan jumlah anggaran yang tersedia.

**Tabel 2.141**  
**Besaran Tenaga Kerja Yang Mendapatkan Pelatihan Berbasis Kompetensi**  
**Kabupaten Maros Tahun 2016-2020**

No	Uraian	2016	2017	2018	2019	2020
1	Jumlah tenaga kerja yang dilatih	0	30	60	90	77
2	Jumlah pendaftar pelatihan berbasis kompetensi	0	60	150	200	210
3	Besaran tenaga kerja yang mendapatkan pelatihan berbasis kompetensi	0	50,00	40,00	45,00	36,49

Sumber : Disnakertrans Kab. Maros, 2021

#### 2.1.3.2.1.8. Besaran Tenaga Kerja Yang Mendapatkan Pelatihan Berbasis Masyarakat

Jumlah tenaga kerja yang mendapatkan pelatihan berbasis masyarakat di Kabupaten Maros pada tahun 2017 sebesar 30 orang dengan besaran sebesar 20%. Pada tahun 2020, jumlah tenaga kerja yang memperoleh pelatihan sebanyak 121 orang dengan besaran sebesar 69,00%.

Menurunnya jumlah tenaga kerja yang mendapatkan pelatihan pada tahun 2020 disebabkan adanya *refocusing* anggaran akibat pandemi COVID-19, sehingga

jumlah tenaga kerja yang dilatih menyesuaikan dengan jumlah anggaran yang tersedia.

**Tabel 2.142**  
**Besaran Tenaga Kerja Yang Mendapatkan Pelatihan Berbasis Masyarakat Kabupaten Maros Tahun 2016-2020**

No	Uraian	2016	2017	2018	2019	2020
1	Jumlah tenaga kerja yang dilatih	0	30	70	120	121
2	Jumlah pendaftar pelatihan berbasis Masyarakat	0	150	150	150	175
3	Besaran tenaga kerja yang mendapatkan pelatihan berbasis masyarakat	0	20,00	46,67	80,00	69,00

Sumber : Disnakertrans Kab. Maros, 2021

#### 2.1.3.2.1.9. Besaran Tenaga Kerja Yang Mendapatkan Pelatihan Berbasis Kewirausahaan

Jumlah tenaga kerja yang mendapatkan pelatihan berbasis kewirausahaan di Kabupaten Maros pada tahun 2017 hingga tahun 2018 sebanyak 30 orang dengan besaran tenaga kerja yang mendapatkan pelatihan sebesar 30%. Pada tahun 2020 terdapat peningkatan jumlah tenaga kerja yang dilatih sebanyak 60 orang, dengan besaran tenaga kerja yang dilatih sebesar 60,00%.

**Tabel 2.143**  
**Besaran Tenaga Kerja Yang Mendapatkan Pelatihan Kewirausahaan Kabupaten Maros Tahun 2016-2020**

No	Uraian	2016	2017	2018	2019	2020
1	Jumlah tenaga kerja yang dilatih	0	30	30	30	60
2	Jumlah pendaftar pelatihan berbasis kewirausahaan	0	100	100	100	100
3	Besaran tenaga kerja yang mendapatkan pelatihan kewirausahaan	0	30,00	30,00	30,00	60,00

Sumber : Disnakertrans Kab. Maros, 2021

#### 2.1.3.2.1.10. Rasio Lulusan S1/S2/S3

Rasio lulusan S1/S2/S3 adalah jumlah penduduk yang pendidikan terakhirnya berada pada tingkatan pendidikan tinggi, dibandingkan dengan jumlah penduduk keseluruhan pada wilayah tersebut. Rasio penduduk lulusan S1/S2/S3 Kabupaten Maros hingga tahun 2016 mencapai 0,05 orang atau 1 : 20 orang Sedangkan pada tahun 2020 rasio lulusan S1/S2/S3 sebesar 0,05 atau 1 : 18 orang

Masih rendahnya jumlah penduduk dengan lulusan perguruan tinggi di Kabupaten Maros secara umum dapat terlihat dari rata-rata lama sekolah Kabupaten Maros yang masih berada di angka 7 tahun. Penduduk Kabupaten

Maros yang berada di wilayah pelosok masih memegang kepercayaan bahwa pendidikan tinggi tidak terlalu penting.

**Tabel 2.144**  
**Rasio Lulusan S1/S2/S3 Kabupaten Maros Tahun 2016-2020**

No	Uraian	2016	2017	2018	2019	2020
1	Jumlah lulusan S1/S2/S3	16.570	14.151	14.151	14.576	19.934
2	Jumlah penduduk	342.890	346.383	349.822	353.121	391.774
3	Rasio Lulusan S1/S2/S3	0,05	0,04	0,04	0,04	0,05

Sumber : Disnakertrans Kab. Maros, 2021

### 2.1.3.2.2. Pemberdayaan Perempuan dan Perlindungan Anak

#### 2.1.3.2.2.1. Persentase Perempuan di Lembaga Pemerintah

Persentase perempuan di lembaga pemerintah adalah jumlah proporsi perempuan yang ada pada lembaga pemerintah dibandingkan dengan jumlah total pekerja perempuan yang ada pada suatu wilayah.

Pada tahun 2016 persentase perempuan di lembaga pemerintah di Kabupaten Maros sebesar 7,53%, kemudian meningkat menjadi 18,06% pada tahun 2020. Jumlah pekerja perempuan di lembaga pemerintah sebesar 4.180 orang pada tahun 2016 dan pada tahun 2020 sebesar 7.410 orang.

Penambahan jumlah pekerja perempuan dari tahun 2017 hingga tahun 2020 berhubungan dengan jumlah penerimaan Aparatur Sipil Negara yang tidak terlalu banyak pada periode tahun 2017 hingga tahun 2020, bahkan pada tahun 2019 dan tahun 2020 tidak ada penerimaan ASN.

**Tabel 2.145**  
**Persentase Partisipasi Perempuan di Lembaga Pemerintah Kabupaten Maros Tahun 2016-2020**

No	Uraian	2016	2017	2018	2019	2020
1	Pekerja perempuan di lembaga pemerintah	4.180	7.344	7.366	7.388	7.410
2	Jumlah pekerja perempuan	55.512	43.595	42.723	41.869	41.031
3	Persentase Partisipasi Perempuan di Lembaga Pemerintah	7,53	16,85	17,24	17,65	18,06

Sumber : Dinas Pemb. Perempuan dan Perlind. Anak Kab. Maros, 2021

#### 2.1.3.2.2.2. Proporsi Kursi Yang Diduduki Perempuan di DPRD

Jumlah perempuan yang menduduki kursi DPRD di Kabupaten Maros berdasarkan hasil Pilkada Calon Legislatif tahun 2019 hingga tahun 2024 sebanyak 9 orang dengan total kursi keanggotaan DPRD di Kabupaten Maros sebanyak 35

kursi. Dengan demikian persentase kursi yang diduduki perempuan di DPRD periode 2019-2024 sebanyak 25,71%.

Bertambahnya jumlah perempuan yang menjadi anggota DPRD Kabupaten Maros memperlihatkan bahwa semakin banyak masyarakat yang mempercayakan wakilnya di DPRD kepada perempuan.

**Tabel 2.146**  
**Proporsi Kursi yang Diduduki Perempuan di DPRD**  
**Kabupaten Maros Tahun 2016-2020**

No	Uraian	2016	2017	2018	2019	2020
1	Jumlah kursi DPRD yang diduduki perempuan	7	7	7	9	9
2	Jumlah total kursi di keanggotaan DPR	35	35	35	35	35
3	Persentase Kursi yang Diduduki Perempuan di DPRD	20,00	20,00	20,00	25,71	25,71

Sumber : Dinas Pemb. Perempuan dan Perlind. Anak Kab. Maros, 2021

#### 2.1.3.2.2.3. Partisipasi Perempuan di Lembaga Swasta

Persentase perempuan di lembaga swasta adalah proporsi perempuan pada lembaga swasta dibandingkan dengan jumlah seluruh pekerja perempuan yang ada pada suatu wilayah tertentu.

Persentase pekerja perempuan di lembaga swasta pada tahun 2016 sebesar 92,47%, kemudian menurun hingga mencapai 81,94% pada tahun 2020. Jumlah pekerja perempuan swasta pada tahun 2016 sebanyak 51.332 orang, kemudian menurun hingga mencapai 33.621 orang pada tahun 2020.

**Tabel 2.147**  
**Partisipasi Perempuan di Lembaga Swasta**  
**Kabupaten Maros Tahun 2016-2020**

No	Uraian	2016	2017	2018	2019	2020
1	Pekerja perempuan di lembaga swasta	51.332	36.251	35.357	34.481	33.621
2	Jumlah pekerja perempuan	55.512	43.595	42.723	41.869	41.031
3	Partisipasi Perempuan di Lembaga Swasta	92,47	83,15	82,76	82,35	81,94

Sumber : Dinas Pemb. Perempuan dan Perlind. Anak Kab. Maros, 2021

#### 2.1.3.2.2.4. Rasio Kekerasan Dalam Rumah Tangga (KDRT)

Kekerasan dalam rumah tangga atau yang disingkat dengan KDRT adalah jenis kekerasan yang terjadi diantara pasangan, anak, atau anggota keluarga lainnya. KDRT dapat mempengaruhi kondisi fisik dan psikologis korbannya.

Rasio KDRT Kabupaten Maros menunjukkan tren penurunan sejak tahun 2016 hingga tahun 2020. Pada tahun 2016 rasio KDRT sebesar 0,0004 dengan kasus KDRT yang dilaporkan sebanyak 32 kasus. Sedangkan pada tahun 2020 menurun hingga mencapai 0,0001 dengan kasus KDRT yang dilaporkan sebanyak 6 kasus.

Penurunan jumlah kasus KDRT disebabkan karena kesadaran yang cukup tinggi di masyarakat, ataupun jumlah kasus yang dilaporkan sangat sedikit. Hal ini dikarenakan KDRT masih dianggap sebagai aib oleh sebagian besar masyarakat, sehingga kejadiannya ditutupi dan tidak dilaporkan kepada pihak yang berwajib.

**Tabel 2.148**  
**Rasio Kekerasan Dalam Rumah Tangga (KDRT)**  
**Kabupaten Maros Tahun 2016-2020**

No	Uraian	2016	2017	2018	2019	2020
1	Jumlah KDRT	32	51	38	28	6
2	Jumlah rumah tangga	85.723	87.437	89.186	90.970	92.789
3	Rasio KDRT	0,0004	0,0006	0,0004	0,0003	0,0001

Sumber : Dinas Pemb. Perempuan dan Perlind. Anak Kab. Maros, 2021

#### 2.1.3.2.2.5. Persentase Tenaga Kerja Di Bawah Umur

Pekerja anak adalah sebuah istilah untuk mempekerjakan anak kecil. Istilah pekerja anak dapat memiliki konotasi pengeksploitasian anak kecil atas tenaga mereka, dengan gaji yang kecil atau pertimbangan bagi perkembangan kepribadian mereka, keamanannya, kesehatan, dan prospek masa depan. Persentase tenaga kerja dibawah umur adalah proporsi pekerja anak usia 5-14 tahun terhadap jumlah pekerja 5 tahun keatas.

Kabupaten Maros sejak tahun 2016 hingga tahun 2020 tidak memiliki tenaga kerja di bawah umur (0%). Hal ini disebabkan Pemerintah Kabupaten Maros telah berkomitmen dan memberikan peringatan terhadap perusahaan ataupun pelaku usaha untuk tidak menggunakan tenaga kerja di bawah umur, dan akan diberikan sanksi pencabutan izin usaha serta pidana bagi perusahaan dan pelaku usaha yang melanggar.

#### 2.1.3.2.2.6. Partisipasi Angkatan Kerja Perempuan

Partisipasi Angkatan Kerja Perempuan antara pria dan wanita umumnya berbeda. Biasanya partisipasi wanita lebih rendah dibandingkan laki-laki. Hal ini erat kaitannya dengan sistem nilai masyarakat, bahwa pria memikul kewajiban untuk mencari nafkah.

Partisipasi angkatan kerja perempuan Kabupaten Maros tahun 2016 sebesar 40,41%, dengan jumlah angkatan kerja sebesar 51.004 orang. Sedangkan pada tahun 2020, partisipasi angkatan kerja perempuan sebesar 43,63% dengan jumlah angkatan kerja sebesar 60.013 orang.

Masih rendahnya partisipasi angkatan kerja perempuan disebabkan pemahaman di masyarakat bahwa perempuan tidak perlu memiliki pekerjaan, utamanya perempuan yang sudah berkeluarga. Selain itu rendahnya tingkat pendidikan yang dimiliki juga memberikan pengaruh terhadap rendahnya angkatan kerja perempuan.

**Tabel 2.149**  
**Partisipasi Angkatan Kerja Perempuan**  
**Kabupaten Maros Tahun 2016-2020**

No	Uraian	2016	2017	2018	2019	2020
1	Angkatan Kerja Perempuan	51.004	48.071	51.917	56.070	60.013
2	Penduduk Usia Kerja Perempuan	126.217	128.064	129.766	131.064	137.546
3	Partisipasi Angkatan Kerja Perempuan	<b>40,41</b>	<b>37,54</b>	<b>40,01</b>	<b>42,78</b>	<b>43,63</b>

Sumber : Dinas Pemb. Perempuan dan Perlind. Anak Kab. Maros, 2021

#### 2.1.3.2.2.7. Cakupan Perempuan dan Anak Korban Kekerasan Yang Mendapatkan Layanan Kesehatan Oleh Tenaga Kesehatan Terlatih di Dalam Unit Pelayanan Terpadu

Jumlah perempuan dan anak korban kekerasan yang mendapatkan layanan kesehatan oleh tenaga kesehatan terlatih dalam unit pelayanan terpadu Kabupaten Maros pada tahun 2016 tercatat sebanyak 21 orang, kemudian meningkat pada tahun 2017 sebanyak 79 orang. Pada tahun 2020 jumlah pengaduan menurun hingga mencapai 6 pengaduan/laporan.

Seluruh laporan atau pengaduan yang masuk dalam unit pelayanan telah ditindaklanjuti sehingga cakupannya mencapai 100%. Dengan demikian, dapat dilihat bahwa Pemerintah Kabupaten Maros telah memiliki komitmen dan perhatian terhadap perlindungan kekerasan terhadap perempuan dan anak.

**Tabel 2.150**  
**Cakupan Perempuan dan Anak Korban Kekerasan Yang Mendapatkan Layanan Kesehatan Oleh Tenaga Kesehatan Terlatih di Dalam Unit Pelayanan Terpadu**  
**Kabupaten Maros Tahun 2016-2020**

No	Uraian	2016	2017	2018	2019	2020
1	Jumlah pengaduan/laporan yang ditindaklanjuti oleh unit pelayanan terpadu	21	79	6	6	6
2	Jumlah laporan/pengaduan yang masuk ke unit pelayanan terpadu	21	79	6	6	6



No	Uraian	2016	2017	2018	2019	2020
3	Cakupan Perempuan dan Anak Korban Kekerasan Yang Mendapatkan Layanan Kesehatan Oleh Tenaga Kesehatan Terlatih di dalam Unit Pelayanan Terpadu	100	100	100	100	100

Sumber : Dinas Pemb. Perempuan dan Perlind. Anak Kab. Maros, 2021

#### 2.1.3.2.2.8. Cakupan Perempuan dan Anak Korban Kekerasan Yang Mendapatkan Layanan Kesehatan Oleh Tenaga Kesehatan Terlatih di Puskesmas Mampu Tatalaksana KTP/A dan PPT/PKT di Rumah Sakit

Jumlah korban kekerasan, baik perempuan maupun anak-anak yang mendapatkan pelayanan di puskesmas oleh tenaga kesehatan terlatih telah tertangani seluruhnya, sehingga cakupan pelayanannya mencapai angka 100% sejak tahun 2017 hingga tahun 2020. Pada tahun 2017 terdapat 10 kasus korban kekerasan terhadap perempuan dan anak, kemudian pada tahun 2020 menurun hingga menjadi menjadi 4 kasus.

Tertanganinya korban kasus kekerasan perempuan dan anak di fasilitas kesehatan disebabkan petugas kesehatan, baik yang berada di puskesmas maupun yang berada di RSUD Salewangang telah memiliki kapasitas dan kualifikasi untuk penanganan perempuan dan anak korban kekerasan.

**Tabel 2.151**  
**Cakupan Perempuan dan Anak Korban Kekerasan Yang Mendapatkan Layanan Kesehatan Oleh Tenaga Kesehatan Terlatih di Puskesmas Mampu Tatalaksana KTP/A dan PPT/PKT di Rumah Sakit Kabupaten Maros Tahun 2016-2020**

No	Uraian	2016	2017	2018	2019	2020
1	Jumlah korban KTP/A yang memperoleh layanan kesehatan oleh tenaga kesehatan terlatih di puskesmas mampu tata laksana KTP/A atau PPT/PKT di RS di suatu wilayah kerja tertentu pada kurun waktu tertentu	0	10	8	6	4
2	Jumlah seluruh korban KTP/A yang terdata datang ke puskesmas mampu tatalaksana kasus KTP/A dan ke RS disuatu wilayah kerja tertentu dalam kurun waktu tertentu	0	10	8	6	4
3	Cakupan Perempuan dan Anak Korban Kekerasan Yang Mendapatkan Layanan Kesehatan Oleh Tenaga Kesehatan Terlatih di Puskesmas Mampu Tatalaksana KTP/A dan PPT/PKT di Rumah Sakit	0	100	100	100	100

Sumber : Dinas Pemb. Perempuan dan Perlind. Anak Kab. Maros, 2021

#### 2.1.3.2.2.9. Cakupan Layanan Rehabilitasi Sosial Yang Diberikan Petugas Rehabilitasi Sosial Terlatih Bagi Perempuan dan Anak Korban Kekerasan Dalam Unit Pelayanan Terpadu

Jumlah korban kekerasan yang memperoleh pelayanan rehabilitasi sosial pada tahun 2017 sebanyak 28 orang, kemudian pada tahun 2018 sebanyak 26

orang. Pada tahun 2020 jumlah korban kekerasan yang memperoleh pelayanan sebanyak 22 orang. Seluruh korban kekerasan, baik perempuan maupun anak-anak yang memerlukan rehabilitasi sosial telah mendapatkan pelayanan sesuai dengan standar yang berlaku, sehingga cakupan layanan pada tahun 2017 hingga tahun 2020 mencapai 100%.

**Tabel 2.152**  
**Cakupan Layanan Rehabilitasi Sosial Yang Diberikan Oleh Petugas Rehabilitasi Sosial Terlatih Bagi Perempuan Dan Anak Korban Kekerasan Dalam Unit Pelayanan Terpadu Kabupaten Maros Tahun 2016-2020**

No	Uraian	2016	2017	2018	2019	2020
1	Jumlah korban kekerasan yang memperoleh pelayanan rehabsos	0	28	26	24	22
2	Jumlah korban kekerasan yang membutuhkan rehabsos	0	28	26	24	22
3	Cakupan layanan rehabilitasi sosial yang diberikan oleh petugas rehabilitasi sosial terlatih bagi perempuan dan anak korban kekerasan dalam unit pelayanan terpadu	0	100	100	100	100

Sumber : Dinas Pemb. Perempuan dan Perlind. Anak Kab. Maros, 2021

#### 2.1.3.2.2.10. Cakupan Perempuan dan Anak Korban Kekerasan Yang Mendapatkan Layanan Bantuan Hukum

Jumlah korban kekerasan baik perempuan maupun anak-anak di Kabupaten Maros masih cukup tinggi. Pada tahun 2016 jumlah korban kekerasan yang mendapatkan bantuan hukum sebanyak 34 orang kemudian menurun hingga mencapai 2 orang pada tahun 2020. Cakupan perempuan dan anak korban kekerasan yang mendapatkan bantuan hukum sejak tahun 2016 hingga tahun 2020 mencapai 100%.

Seluruh anak dan korban kekerasan mendapatkan pelayanan sesuai dengan kebutuhan yang diperlukan disebabkan karena pada unit pelayanan terpadu Kabupaten Maros telah tersedia tenaga-tenaga psikiater, tenaga kesehatan, dan ahli hukum yang akan memerikan bantuan dan pelayanan secara maksimal dan tuntas.

**Tabel 2.153**  
**Cakupan Perempuan dan Anak Korban Kekerasan Yang Mendapatkan Bantuan Hukum Kabupaten Maros Tahun 2016-2020**

No	Uraian	2016	2017	2018	2019	2020
1	Jumlah korban mendapat layanan bantuan hukum	34	18	6	4	2
2	Jumlah korban yang membutuhkan bantuan hukum	34	18	6	4	2

No	Uraian	2016	2017	2018	2019	2020
3	Cakupan Perempuan dan Anak Korban Kekerasan Yang Mendapatkan bantuan Hukum	100	100	100	100	100

Sumber : Dinas Pemb. Perempuan dan Perlind. Anak Kab. Maros, 2021

#### 2.1.3.2.2.11. Cakupan Layanan Pemulangan Bagi Perempuan dan Anak Korban Kekerasan

Cakupan layanan pemulangan bagi perempuan dan anak korban kekerasan menunjukkan peningkatan setiap tahunnya. Pada tahun 2016 cakupan pemulangan sebesar 59,37%, kemudian meningkat hingga menjadi 100% pada tahun 2020. Jumlah perempuan dan anak yang mendapatkan layanan sejak tahun 2016 hingga tahun 2020 sebanyak 152 orang dengan jumlah korban yang tercatat sebanyak 192 orang.

Setelah mendapatkan perawatan kesehatan di puskesmas dan rumah sakit, Pemerintah Kabupaten Maros tetap melakukan pendampingan dengan melakukan pemulangan bagi perempuan dan anak korban kekerasan ke keluarga masing-masing dengan tujuan agar para korban dapat diterima kembali ke dalam keluarga dan lingkungan tempat tinggalnya.

**Tabel 2.154**  
**Cakupan Layanan Pemulangan Bagi Perempuan dan Anak Korban Kekerasan Kabupaten Maros Tahun 2016-2020**

No	Uraian	2016	2017	2018	2019	2020
1	Jumlah perempuan dan anak korban kekerasan yang mendapatkan pelayanan pemulangan	19	28	32	34	40
2	Jumlah perempuan dan anak korban kekerasan yang tercatat di UPT	32	40	40	40	40
3	Cakupan Layanan Pemulangan Bagi Perempuan dan Anak Korban Kekerasan	59,37	70,00	80,00	85,00	100,00

Sumber : Dinas Pemb. Perempuan dan Perlind. Anak Kab. Maros, 2021

#### 2.1.3.2.2.12. Cakupan Reintegrasi Sosial Bagi Perempuan dan Anak Korban Kekerasan

Jumlah perempuan dan anak korban kekerasan yang tercatat di Unit Pelayanan Terpadu Kabupaten Maros pada tahun 2016 sebanyak 32 orang. Dari jumlah korban tersebut, jumlah yang disatukan kembali ke keluarga dan masyarakat sebanyak 20 orang (62,50%). Pada tahun 2020 Cakupan layanan reintegrasi sosial sebesar 100%, dimana jumlah perempuan dan anak korban kekerasan yang dikembalikan ke keluarga masing-masing sebanyak 40 orang.

**Tabel 2.155**  
**Cakupan Layanan Reintegrasi Sosial Bagi Perempuan dan Anak Korban Kekerasan Kabupaten Maros Tahun 2016-2020**

No	Uraian	2016	2017	2018	2019	2020
1	Jumlah perempuan dan anak korban kekerasan yang disatukan kembali ke keluarga, keluarga pengganti dan masyarakat lainnya	20	28	32	34	40
2	Jumlah perempuan dan anak korban kekerasan yang tercatat di UPT	32	40	40	40	40
3	Cakupan Layanan Reintegrasi Sosial Bagi Perempuan dan Anak Korban Kekerasan	62,50	70,00	80,00	85,00	100

Sumber : Dinas Pemb. Perempuan dan Perlind. Anak Kab. Maros, 2021

#### 2.1.3.2.2.13. Rasio APM Perempuan / Laki-Laki SD

Rasio Angka Partisipasi Murni (RPAM) anak perempuan terhadap anak laki-laki di tingkat pendidikan dasar adalah perbandingan APM murid perempuan terhadap APM murid laki-laki. Indikator ini digunakan untuk melihat kesempatan memperoleh pendidikan antara laki-laki dan perempuan yang menunjukkan keadilan gender dalam bidang pendidikan.

Rasio APM SD perempuan dan laki-laki pada tahun selama tahun 2016 hingga tahun 2017 berada di bawah 1. Dengan demikian dapat diketahui bahwa jumlah siswa laki-laki tingkat SD lebih sedikit dibandingkan siswa SD perempuan. Sedangkan pada tahun 2018 hingga tahun 2020 rasio APM menunjukkan angka diatas 1, dengan demikian jumlah siswa perempuan pada tingkat SD pada tahun 2018 hingga tahun 2020 lebih banyak dibandingkan siswa laki-laki.

Lebih banyaknya penduduk jenis kelamin perempuan yang bersekolah pada tingkat SD dibandingkan laki-laki disebabkan motivasi penduduk perempuan untuk belajar lebih tinggi dibandingkan laki-laki.

**Tabel 2.156**  
**Rasio APM Perempuan/Laki-Laki di SD Kabupaten Maros Tahun 2016-2020**

No	Uraian	2016	2017	2018	2019	2020
1	APM SD-Perempuan	86,24	94,61	100,00	100,00	99,63
2	APM SD Laki-Laki	99,39	100,00	99,47	99,50	99,25
3	<b>Rasio APM Perempuan/Laki-Laki di SD</b>	0,87	0,95	1,01	1,01	1,00

Sumber : Dinas Pemb. Perempuan dan Perlind. Anak Kab. Maros, 2021

#### 2.1.3.2.2.14. Rasio APM Perempuan/Laki-Laki SMP

Rasio APM SMP perempuan dan laki-laki pada tahun selama tahun 2016 berada di atas 100. Demikian juga pada tahun 2019 dan 2020, rasio APM SMP perempuan terhadap laki-laki sebesar 106,74 dan 109,14. Hal ini menunjukkan bahwa jumlah siswa laki-laki pada tingkat SMP lebih sedikit dibandingkan siswa perempuan. Sedangkan pada tahun 2018 hingga tahun 2019 rasio APM menunjukkan angka dibawah 100, dengan demikian jumlah siswa perempuan pada tingkat SMP pada tahun 2018 hingga tahun 2019 lebih sedikit dibandingkan siswa laki-laki.

Lebih banyaknya perempuan yang bersekolah pada tingkat SMP dibandingkan laki-laki disebabkan motivasi penduduk perempuan untuk belajar lebih tinggi dibandingkan laki-laki. Di samping itu, anak laki-laki setelah tamat SD tidak melanjutkan lagi ke jenjang berikutnya dikarenakan mereka membantu orang tuanya dalam menopang perekonomian keluarga.

**Tabel 2.157**  
**Rasio APM Perempuan/Laki-Laki di SMP**  
**Kabupaten Maros Tahun 2016-2020**

No	Uraian	2016	2017	2018	2019	2020
1	APM SMP-Perempuan	78,17	74,00	69,59	74,46	76,21
2	APM SMP Laki-Laki	71,45	75,37	74,21	69,76	69,83
3	<b>Rasio APM Perempuan/Laki-Laki di SMP</b>	<b>109,41</b>	<b>98,18</b>	<b>93,77</b>	<b>106,74</b>	<b>109,14</b>

Sumber : Dinas Pemb. Perempuan dan Perlind. Anak Kab. Maros, 2021

#### 2.1.3.2.2.15. Rasio APM Melek Huruf Perempuan Terhadap laki-Laki Pada Kelompok Usia 15-24 Tahun

Rasio melek huruf perempuan terhadap laki-laki kelompok usia 14-24 tahun adalah perbandingan jumlah anak perempuan terhadap anak laki-laki yang melek huruf atau dapat membaca dan menulis. Apabila rasio kurang dari 100 maka jumlah penduduk perempuan yang melek huruf lebih sedikit dibandingkan jumlah penduduk laki-laki, demikian sebaliknya apabila rasio >100 maka jumlah penduduk perempuan yang melek huruf lebih banyak dibandingkan jumlah penduduk laki-laki.

Rasio melek huruf perempuan terhadap laki-laki penduduk usia 15-24 tahun pada tahun 2016 sebesar 93,23%. Dengan demikian jumlah penduduk laki-laki lebih banyak yang melek huruf dibandingkan penduduk perempuan. Pada tahun 2020 rasio melek huruf perempuan terhadap laki-laki sebesar 100%. Hal ini

memperlihatkan bahwa seluruh penduduk 15-24 tahun, baik laki-laki maupun perempuan telah memiliki kemampuan membaca dan menulis.

**Tabel 2.158**  
**Rasio Melek Huruf Perempuan Terhadap laki-Laki Pada Kelompok Usia 15-24 Tahun Kabupaten Maros Tahun 2016-2020**

No	Uraian	2016	2017	2018	2019	2020
1	AMH 15-24 Perempuan	86,99	99,66	100,00	100,00	100,00
2	AMH 15-24 Laki-Laki	93,31	100,00	100,00	100,00	100,00
3	<b>Rasio Melek Huruf Perempuan Terhadap Laki-laki Pada Kelompok Usia 15-24 Tahun</b>	<b>93,23</b>	<b>99,66</b>	<b>100,00</b>	<b>100,00</b>	<b>100,00</b>

Sumber : Dinas Pemb. Perempuan dan Perlind. Anak Kab. Maros, 2021

### 2.1.3.2.3. Pangan

#### 2.1.3.2.3.1. Ketersediaan Pangan Utama

Salah satu cara untuk mengetahui tingkat ketahanan pangan adalah dengan mengukur rasio ketersediaan dengan konsumsi pangan. Rasio pangan ini berguna sebagai masukan untuk memperbaiki dan meningkatkan penyediaan pangan dalam rangka mewujudkan ketahanan pangan.

Untuk mengetahui ketersediaan pangan utama, maka terlebih dahulu harus diketahui kebutuhan pangan utama. Kebutuhan pangan utama diperoleh dari perkalian antara jumlah penduduk dengan konstanta (0,109 ton) yang merupakan kebutuhan pangan tiap orang per tahun. Kebutuhan pangan Kabupaten Maros tahun 2016 sebesar 37.375 ton, kemudian meningkat menjadi 42.703 ton pada tahun 2020.

**Tabel 2.159**  
**Kebutuhan Pangan Utama Kabupaten Maros Tahun 2016-2020**

No	Uraian	2016	2017	2018	2019	2020
1	Kebutuhan pangan (ton)	0,109	0,109	0,109	0,109	0,109
2	Jumlah Penduduk (jiwa)	342.890	346.383	349.822	353.121	391.774
3	Kebutuhan Pangan Utama	37.375	37.756	38.131	38.490	42.703

Sumber : Dinas Pertanian dan Ketahanan Pangan Kab. Maros, 2021

Ketersediaan pangan utama dihitung berdasarkan kebutuhan pangan serta jumlah cadangan pangan yang tersedia. Ketersediaan pangan utama Kabupaten Maros menunjukkan persentase yang melebihi 100%. Pada tahun 2016 ketersediaan pangan utama sebesar 662,64%, sedangkan pada tahun 2020 persentase ketersediaan pangan utama sebesar 447,81%.

Persentase pangan utama yang lebih besar dari 100% menunjukkan bahwa Kabupaten Maros mengalami surplus untuk ketersediaan pangan utama, walaupun terdapat penurunan produksi pada tahun 2020. Tingginya produksi pangan utama ini disebabkan adanya PERDA tentang larangan alih fungsi lahan produktif serta pembangunan saluran irigasi yang dilakukan oleh Pemerintah untuk meningkatkan produksi petani. Adapun penurunan produksi pada tahun 2020, disebabkan oleh kondisi cuaca yang cukup ekstrim yang menyebabkan waktu panen bergeser ke tahun berikutnya.

**Tabel 2.160**  
**Ketersediaan Pangan Utama Kabupaten Maros Tahun 2016-2020**

No	Uraian	2016	2017	2018	2019	2020
1	Jumlah cadangan pangan (ton)	247.663	243.578	248.450	250.314	191.232
2	Jumlah kebutuhan pangan (ton)	37.375	37.756	38.131	38.490	42.703
3	Ketersediaan Pangan Utama (%)	662,64	645,14	651,58	650,33	447,81

Sumber : Dinas Pertanian dan Ketahanan Pangan Kab. Maros, 2021

#### 2.1.3.2.4. Pertanian

##### 2.1.3.2.4.1. Persentase Luas Lahan Bersertifikat

Sertifikat adalah informasi terkait dengan barang atau sesuatu yang kita punya. Sertifikat juga dapat menjadi bukti kepemilikan suatu barang. Informasi ini dijelaskan secara tertulis dan mempunyai kekuatan yang sah dan tidak bisa diganggu gugat.

Pada tahun 2016 persentase luas lahan bersertifikat di Kabupaten Maros sebesar 7,99%, atau seluas 12.943 ha. Pada tahun 2020 luas lahan bersertifikat meningkat menjadi 23.801 ha atau 14,07% dari total luas wilayah Kabupaten Maros.

Meningkatnya persentase luas lahan yang bersertifikat karena adanya program dari Kementerian Agraria dan Tata Ruang/Badan Pertanahan Negara dalam penyelenggaraan sertifikat gratis bagi masyarakat, sehingga banyak masyarakat yang melaksanakan pengurusan sertifikat. Selain Pemerintah Kabupaten Maros juga melakukan sertifikasi terhadap seluruh asset baik tanah maupun bangunan.

**Tabel 2.161**  
**Persentase Luas Lahan Bersertifikat Kabupaten Maros Tahun 2016-2020**

No	Uraian	2016	2017	2018	2019	2020
1	Jumlah luas lahan bersertifikat (Ha)	12.943	16.445	19.942	20.764	23.801

No	Uraian	2016	2017	2018	2019	2020
2	Jumlah luas wilayah (Ha)	161.912	161.912	161.912	161.912	161.912
3	Persentase Luas Lahan Bersertifikat	7,99	10,16	12,32	12,82	14,70

Sumber : Dinas Perum, Pertanahan dan Kawasan Pemukiman Kab. Maros, 2021

#### 2.1.3.2.4.2. Penyelesaian Izin Lokasi

Izin lokasi adalah izin yang diberikan kepada perusahaan untuk memperoleh tanah yang diperlukan perusahaan tersebut untuk menjalankan kegiatan usahanya dalam rangka kegiatan penanaman modal. Pada tahun 2016 hingga tahun 2020, penyelesaian izin lokasi di Kabupaten Maros sebesar 100%. Dimana setiap izin lokasi yang diajukan oleh perusahaan dalam rangka penanaman modal telah diterbitkan izin oleh dinas terkait.

**Tabel 2.162**  
**Persentase Penyelesaian Izin Lokasi Maros Tahun 2016-2020**

No	Uraian	2016	2017	2018	2019	2020
1	Jumlah izin lokasi	8	34	35	40	31
2	Permohonan izin lokasi	8	34	35	40	31
3	<b>Penyelesaian Izin Lokasi</b>	100	100	100	100	100

Sumber : Dinas PMPTSP Kab. Maros, 2021

**Grafik 2.39**  
**Jumlah Izin Lokasi Yang Diterbitkan Berdasarkan Kecamatan Kabupaten Maros Tahun 2020**



Sumber : DPMPSTP Kab. Maros, 2021

#### 2.1.3.2.5. Lingkungan Hidup

##### 2.1.3.2.5.1. Tersedianya Dokumen RPPLH Kabupaten

Rencana Perlindungan dan Pengelolaan Lingkungan Hidup (RPPLH) adalah perencanaan tertulis yang memuat potensi masalah lingkungan hidup serta upaya



perlindungan dan pengelolaannya dalam kurun waktu tertentu. Tujuan disusunnya RPPLH adalah untuk menjaga kelestarian lingkungan agar dapat dimanfaatkan hingga generasi berikutnya. Kabupaten Maros hingga saat ini belum memiliki dokumen RPPLH. Belum adanya dokumen RPPLH di Kabupaten Maros disebabkan adanya refocusing anggaran akibat pandemi COVID-19.

**Tabel 2.163**  
**Tersedianya Dokumen RPPLH Kabupaten Maros Tahun 2016-2020**

No	Uraian	2016	2017	2018	2019	2020
1	Tersusunnya RPPLH Kabupaten (*)	Tidak ada	Tidak ada	Tidak ada	Tidak ada	Tidak ada

Sumber : Dinas Lingkungan Hidup Kab. Maros, 2021

#### 2.1.3.2.5.2. Terintegrasinya Dokumen RPPLH Dalam Rencana Pembangunan Kabupaten

Seperti yang telah dijelaskan sebelumnya, Kabupaten Maros belum memiliki dokumen RPPLH sehingga otomatis belum ada integrasi antara dokumen perencanaan pembangunan dengan RPPLH.

**Tabel 2.164**  
**Terintegrasinya RPPLH Dalam Rencana Pembangunan Kabupaten Maros Tahun 2016-2020**

No	Uraian	2016	2017	2018	2019	2020
1	Terintegrasinya RPPLH Dalam Rencana Pembangunan Kabupaten	Tidak ada	Tidak ada	Tidak ada	Tidak ada	Tidak ada

Sumber : Dinas Lingkungan Hidup Kab. Maros, 2021

#### 2.1.3.2.5.3. Terselenggaranya KLHS Untuk K/R/P Tingkat Kabupaten

Kajian Lingkungan Hidup Strategis (KLHS) adalah kajian yang harus dilakukan pemerintah daerah sebelum memberikan izin pengelolaan lahan maupun hutan. Pembuatan KLHS ditujukan untuk memastikan penerapan prinsip pembangunan berkelanjutan dalam pembangunan suatu wilayah, serta penyusunan kebijakan dan program pemerintah. Pada penyusunan RPJMD Tahun 2021-2026, Kabupaten Maros telah menyusun dokumen KLHS yang digunakan sebagai dokumen pendukung terkait kondisi dan masalah lingkungan di Kabupaten Maros.

**Tabel 2.165**  
**Terintegrasinya RPPLH Dalam Rencana Pembangunan Kabupaten Maros Tahun 2016-2020**

No	Uraian	2016	2017	2018	2019	2020
1	Terselenggaranya KLHS Untuk K/R/P Tingkat Daerah Kabupaten	ada	ada	ada	ada	ada

Sumber : Dinas Lingkungan Hidup Kab. Maros, 2021

#### 2.1.3.2.5.4. Hasil Pengukuran Indeks Kualitas Air

Kualitas air adalah suatu ukuran kondisi air dilihat dari karakteristik fisik, kimiawi dan biologisnya. Kualitas air juga menunjukkan ukuran kondisi air relatif terhadap kebutuhan biota air dan manusia. Salah satu cara untuk mengukur tingkat kualitas air adalah dengan menggunakan metode perhitungan Indeks Kualitas Air. Tingkat pencemaran air di Kabupaten Maros berada di kategori cemar ringan berdasarkan pengambilan sampel yang dilakukan pada Sungai Maros, Sungai Bantimurung, Sungai Pute dan Sungai Rammang-Rammang.

**Tabel 2.166**  
**Indeks Pencemaran Air Sungai Kabupaten Maros Tahun 2020**

No	Lokasi	Indeks Pencemaran (Pij)	Ket.
1	Sungai Maros		
	a. Hulu	2.609	Cemar Ringan
	b. Tengah	3.239	Cemar Ringan
	c. Hilir	2.077	Cemar Ringan
2	Sungai Bantimurung		
	a. Hulu	1.563	Cemar Ringan
	b. Tengah	1.207	Cemar Ringan
	c. Hilir	3.196	Cemar Ringan
3	Sungai Pute		
	a. Hulu	2.358	Cemar Ringan
	b. Tengah	1.388	Cemar Ringan
	c. Hilir	4.604	Cemar Ringan
4	Sungai Rammang-rammang		
	a. Hulu	1.771	Cemar Ringan
	b. Tengah	1.377	Cemar Ringan

Sumber : Dinas Lingkungan Hidup Kab. Maros, 2021

Dari hasil pengukuran indeks pencemaran di beberapa sungai, diperoleh data bahwa nilai indeks kualitas air pada tahun 2020 sebesar 50 (nilai indeks) dengan kategori cemar ringan.

**Tabel 2.167**  
**Nilai Rata-Rata Indeks Kualitas Air Sungai Kabupaten Maros Tahun 2020**

Mutu Air	Jumlah Titik Sampling Air Sungai	Persentase Pemenuhan Mutu air	Bobot Nilai Indeks	Nilai Indeks Per Mutu Air
Memenuhi	0	0%	70	0
Cemar Ringan	11	100%	50	50
Cemar Sedang	0	0%	30	0
Cemar Berat	0	0%	10	0
<b>Total</b>	<b>11</b>	<b>Nilai IKA</b>		<b>50</b>

Sumber : Dinas Lingkungan Hidup Kab. Maros, 2021

Selama tahun 2016 hingga tahun 2020, indeks kualitas air Kabupaten Maros berada pada kategori pencemaran sedang hingga ringan. Pada tahun 2016 nilai

rata-rata hasil pengukuran indeks pencemaran air sebesar 45. Kemudian pada tahun 2020 nilai rata-rata indeks kualitas air sebesar 50.

**Tabel 2.168**  
**Nilai Rata-Rata Hasil Perhitungan Indeks Pencemaran Air**  
**Kabupaten Maros Tahun 2016 – 2020**

No	Uraian	2016	2017	2018	2019	2020
1	Hasil Pengukur Indeks Kualitas air	sedang	sedang	Ringan	Ringan	Ringan
2	Nilai rata-rata hasil perhitungan indeks pencemaran air	45,00	47,00	50,00	50,00	50,00

Sumber : Dinas Lingkungan Hidup Kab. Maros, 2021

#### 2.1.3.2.5.5. Peningkatan Indeks Kualitas Udara

Indeks Kualitas Udara adalah suatu nilai yang menunjukkan mutu atau tingkat kebaikan udara menurut sifat-sifat unsur pembentuknya. Indeks Kualitas Udara dihitung berdasarkan emisi dari dua polutan udara yaitu karbon monoksida (CO) dan nitrogen oksida (NOx).

Hasil pengukuran indeks kualitas udara Kabupaten Maros menunjukkan kondisi yang berada pada kategori sedang. Namun apabila dilihat dari Indeks Kualitas Udara, terlihat tren peningkatan menuju kategori tidak sehat. Indeks Kualitas Udara Kabupaten Maros pada tahun 2016 sebesar 78,33, kemudian meningkat menjadi 83,89 pada tahun 2020.

Berdasarkan data yang tersedia, diketahui kualitas udara di Kabupaten Maros berada pada kategori unggul. Dimana pada kategori tersebut kondisi udara di Kabupaten Maros sangat baik.

**Tabel 2.169**  
**Indeks Kualitas Udara (IKU) Kabupaten Maros Tahun 2016-2020**

No	Uraian	2016	2017	2018	2019	2020
1	Leu	0,49	0,23	0,27	0,26	0,39
2	Indeks Kualitas Udara (IKU)	78,33	92,78	90,56	91,11	83,89
3	Kategori	Baik	Unggul	Unggul	Unggul	Sangat Baik

Sumber : Dinas Lingkungan Hidup Kab. Maros, 2021

leu : Rata-rata (SO<sub>2</sub> hasil pemantauan dibagi mutu baku udara ambien SO<sub>2</sub> Ref EU, dan NO<sub>2</sub> hasil pemantauan dibagi baku mutu udara ambien NO<sub>2</sub> Ref EU). Baku mutu udara ambien referensi EU untuk NO<sub>2</sub> adalah 40 µg/m<sup>3</sup> dan SO<sub>2</sub> adalah 20 µg/m<sup>3</sup>. Baku mutu udara ambien nasional (pengukuran 1 tahun) untuk NO<sub>2</sub> adalah 100 µg/m<sup>3</sup> dan SO<sub>2</sub> adalah 60 µg/m<sup>3</sup>.

#### 2.1.3.2.5.6. Peningkatan Indeks Kualitas Tutupan Lahan

Tutupan lahan adalah kondisi kenampakan biofisik permukaan bumi yang diamati. Penggunaan lahan adalah pengaturan, kegiatan dan input terhadap jenis tutupan lahan tertentu yang menghasilkan sesuatu. Indeks Kualitas Tutupan lahan dihitung berdasarkan luas tutupan hutan dan tutupan hutan. Indeks Kualitas

Tutupan Lahan (IKTL) Kabupaten Maros pada tahun 2016 sebesar 50,33. Kemudian menurun pada menjadi 48,99 pada tahun 2020. Menurunnya luas tutupan hutan diakibatkan adanya pembukaan lahan hutan oleh masyarakat sekitar untuk dijadikan lahan perkebunan.

**Tabel 2.170**  
**Indeks Kualitas Tutupan Lahan Kabupaten Maros Tahun 2016 – 2020**

No	Uraian	2016	2017	2018	2019	2020
1	Luas Tutupan Hutan (Ha)	60.900	60.900	60.900	58.540	58.540
2	Tutupan hutan	0,376	0,376	0,376	0,362	0,362
3	IKTL	50,33	50,33	50,33	48,99	48,99

Sumber : Dinas Lingkungan Hidup Kab. Maros, 2021

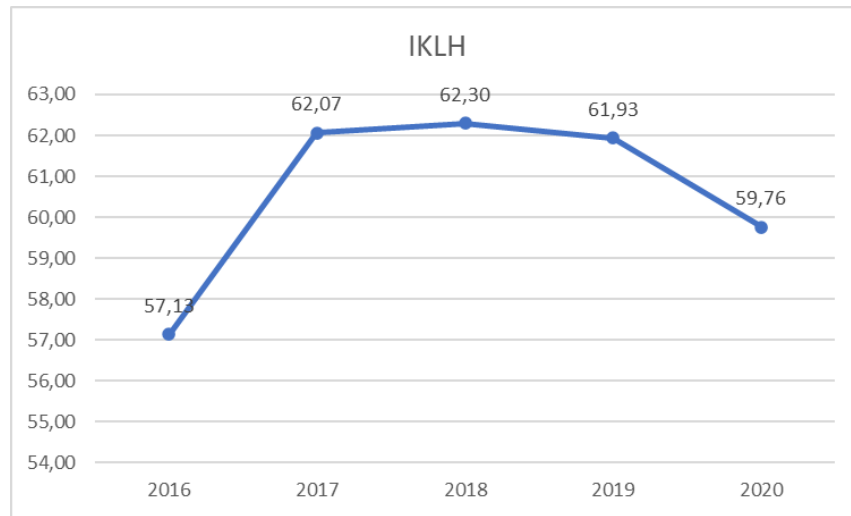
#### 2.1.3.2.5.7. Indeks Kualitas Lingkungan Hidup

Indeks Kualitas Lingkungan Hidup (IKLH) merupakan gambaran atau indikasi awal yang memberikankesimpulan cepat dari suatu kondisi lingkungan hidup pada lingkup dan periode tertentu. IKLH merupakan ekspresi dari kondisi lingkungan hidup suatu daerah. Diukur dari 3 anasir yaitu indeks kualitas air, indeks kualitas udara dan indeks tutupan hutan.

IKLH Kabupaten Maros menunjukkan peningkatan apabila berdasarkan xapaian IKLH tahun 2016 dengan IKLH Tahun 2020. Namun secara umum IKLH Kabuaten Maros menunjukkan tren penurunan selama tahun 2016 hingga tahun 2020. Pada tahun 2016 IKLH Kabupaten Maros sebesar 57,13 kemudian meningkat pada tahun 2017 sebesar 62,07 dan tahun 2018 sebesar 62,30. Pada tahun 2019 IKLH Kabupaten Maros mengalami penurunan sebesar 61,93 dan pada tahun 2020 kembali menurun sebesar 59,76.

Penurunan IKLH Kabupaten Maros disebabkan oleh Indeks Kualitas Tutupan Lahan (IKTL) dan Indeks Kualitas Udara (IKU). Penurunan IKTL akibat adanya penurunan luas tutupan hutan setiap tahunnya akibat penggunaan lahan hutan oleh masyarakat sebagai lahan perkebunan. Sedangkan Indeks Kualitas Udara juga menunjukkan peningkatan menuju udara yang tidak sehat sehingga mempengaruhi kualitas lingkungan hidup. Untuk indeks pencemaran air, walaupun menunjukkan peningkatan namun peningkatan pencemaran sangat sedikit dan masih masuk kategori cemar ringan.

**Garfik 2.40**  
**Indeks Kualitas Lingkungan Hidup (IKLH)**  
**Kabupaten Maros Tahun 2016 – 2020**



Sumber : Dinas Lingkungan Hidup Kab. Maros, 2021

#### 2.1.3.2.5.8. Pembinaan dan Pengawasan Terkait Ketaatan Penanggung Jawab Usaha dan/Atau Kegiatan Yang Diawasi Ketaatannya Terhadap Izin Lingkungan Izin PPH dan PUU LH Diterbitkan Oleh Pemerintah Daerah Kabupaten

Pembinaan dan pengawasan terkait ketaatan penanggung jawab usaha atau kegiatan yang diawasi ketaatannya terhadap izin lingkungan yang diterbitkan oleh Pemerintah Kabupaten. Pada tahun tahun 2016 kegiatan pembinaan dan pengawasan terkait izin PPH dan PUU LH mencapai 37 %, kemudian meningkat pada tahun 2017 sebesar 71,11 %. Pada tahun 2018 hingga tahun 2020 persentase pembinaan dan pengawasan terkait izin lingkungan PPH dan PUU LH mencapai 100 %.

Pembinaan dan pengawasan yang dilakukan terhadap perusahaan yang mengajukan izin lingkungan melalui pemeriksaan langsung di lapangan terhadap kegiatan yang dilakukan perusahaan tersebut. Pemeriksaan ini dilakukan untuk memastikan bahwa usaha yang dilakukan perusahaan tersebut sesuai dengan izin yang diberikan.

Capaian pembinaan dan pengawasan terkait ketaatan izin lingkungan dapat mencapai 100% selama tiga tahun terakhir disebabkan Pemerintah Kabupaten Maros sangat berkomitmen untuk menjaga iklim usaha dan investasi yang di Kabupaten Maros, sehingga diharapkan tidak adanya keberatan dari masyarakat terhadap setiap kegiatan usaha yang dilakukan perusahaan.

**Grafik 2.41**  
**Pembinaan dan Pengawasan Terkait Ketaatan Penanggung Jawab Usaha dan/Atau Kegiatan Yang Diawasi Ketaatannya Terhadap Izin Lingkungan Izin PPH dan PUU LH Diterbitkan Oleh Pemerintah Daerah Kabupaten Kabupaten Maros Tahun 2016-2020**



Sumber : Dinas Lingkungan Hidup Kab. Maros, 2021

#### 2.1.3.2.5.9. Peningkatan Kapasitas dan Sarana dan Prasarana Pejabat Pengawas Lingkungan (PPLHD)

Pejabat Pengawas Lingkungan (PPLHD) memiliki kewenangan melakukan pengawasan terhadap penataan penanggung jawab usaha dan/atau kegiatan yang menimbulkan dampak lingkungan hidup dalam lingkungan Kabupaten/Kota. Untuk melaksanakan tugasnya PPLHD harus dilengkapi dengan pengetahuan dan kompetensi yang baik tentang lingkungan serta sarana dan prasarana yang memadai. Jumlah PPLHD yang telah dilatih di Kabupaten Maros pada tahun 2016 hingga tahun 2020 sebanyak 0 orang.

**Tabel 2.171**  
**Jumlah Sarana Prasarana PPLHD Yang Memenuhi Standar Minimum Kabupaten Maros Tahun 2016 – 2020**

No	Uraian	2016	2017	2018	2019	2020
1	Jumlah PPLHD Yang dilatih dan/atau di bina	0	0	0	0	0
2	Jumlah sarana prasarana PPLHD yang memenuhi standar minimum	0	0	0	0	0

Sumber : Dinas Lingkungan Hidup Kab. Maros, 2021

#### 2.1.3.2.5.10. Terlaksananya Pemberian Penghargaan Lingkungan Hidup

Penghargaan lingkungan hidup ada penghargaan yang diberikan kepada orang atau kelompok atas jasanya dalam melaksanakan pelestarian lingkungan

hidup. Pelaksanaan pemberian penghargaan lingkungan hidup di Kabupaten Maros telah dilaksanakan sejak tahun 2016 hingga tahun 2020.

Penghargaan lingkungan, yang dalam hal ini adalah adipura, merupakan dampak dari usaha Pemerintah Kabupaten Maros untuk menjaga kelestarian lingkungan dan dengan cara pembersihan saluran drainase, membersihkan dan menjaga lingkungan sekitar, tidak membuang sampah sembarangan di jalan, sungai dan jembatan, memilah sampah organik dan an organik, penanaman pohon dan pot bunga untuk penghijauan.

**Tabel 2.172**  
**Terlaksananya Pemberian Penghargaan Lingkungan Hidup**  
**Kabupaten Maros Tahun 2016 – 2020**

No	Uraian	2016	2017	2018	2019	2020
1	Terlaksananya Pemberian Penghargaan Lingkungan Hidup	Ada	ada	ada	ada	ada

Sumber : Dinas Lingkungan Hidup Kab. Maros, 2021

#### **2.1.3.2.5.11. Pengaduan Masyarakat Terkait Izin Lingkungan, Izin PPLH dan PUU LH Yang Diterbitkan Oleh Pemerintah Daerah Kabupaten/Kota, Lokasi Usaha dan Dampaknya di Daerah Kabupaten/Kota**

Pengaduan masyarakat terkait izin lingkungan yang terbitkan setiap tahunnya di Kabupaten Maros telah ditindaklanjuti, sehingga cakupannya mencapai 100%. Jumlah pengaduan pada tahun 2016 sebanyak 7 pengaduan, kemudian meningkat pada tahun 2017 dan tahun 2018 menjadi 9 pengaduan, kemudian pada tahun 2019 dan tahun 2020 mencapai 13 pengaduan.

Setiap pengaduan masyarakat terkait izin lingkungan ditindaklanjuti dengan cara melakukan pemeriksaan langsung di lapangan, apabila ditemukan pelanggaran maka Pemerintah Kabupaten Maros akan menyerahkannya kepada pihak kepolisian sebagai pihak yang berhak untuk melakukan tindakan hukum.

**Tabel 2.173**  
**Pengaduan masyarakat terkait izin lingkungan,**  
**Izin PPLH dan PUU LH Yang Diterbitkan Oleh Pemerintah Daerah**  
**Kabupaten/Kota, Lokasi Usaha Dan Dampaknya Di Daerah Kabupaten/Kota**  
**Kabupaten Maros Tahun 2016 – 2020**

No	Uraian	2016	2017	2018	2019	2020
1	Pengaduan masyarakat yang ditangani	7	9	9	13	13
2	Total jumlah pengaduan masyarakat yang teregistrasi	7	9	9	13	13
3	Pengaduan masyarakat terkait izin lingkungan, izin PPLH dan PUU LH	100	100	100	100	100

No	Uraian	2016	2017	2018	2019	2020
	Yang Diterbitkan oleh pemerintah daerah kabupaten/kota, lokasi usaha dan dampaknya di daerah kabupaten/kota					

Sumber : Dinas Lingkungan Hidup Kab. Maros, 2021

#### 2.1.3.2.5.12. Timbulan Sampah Yang Tertangani

Volume timbulan sampah di Kabupaten Maros meningkat setiap tahunnya dengan pesat. Hal ini disebabkan jumlah penduduk yang semakin meningkat setiap tahunnya serta bertambahnya jumlah pemukiman di daerah perkotaan.

Pada tahun 2016 persentase timbulan sampah yang tertangani sebesar 30% dengan jumlah volume sampah sebesar 61.036 m<sup>3</sup>. Sedangkan pada tahun 2020 persentase timbulan sampah yang tertangani meningkat pesat hingga mencapai 89,04%, dengan jumlah volume sampah yang tertangani sebesar 190.760 m<sup>3</sup>.

Tingginya timbulan sampah yang tertangani di Kabupaten Maros disebabkan cukup banyaknya armada pengangkut sampah yang tersedia, baik berupa mobil pengangkut sampah maupun motor tiga roda. Selain itu Pemerintah Kabupaten Maros juga memiliki petugas sampah yang cukup banyak, sehingga kegiatan pembersihan sampah di pinggir jalan serta di rumah penduduk secara maksimal.

**Tabel 2.174**

#### **Timbunan Sampah Yang Ditangani (%) Kabupaten Maros Tahun 2016 – 2020**

No	Uraian	2016	2017	2018	2019	2020
1	Volume timbunan sampah yang ditangani (m <sup>3</sup> )	61.036	179.677	182.779	186.682	190.760
2	Total timbunan sampah (m <sup>3</sup> )	203.454	205.509	207.585	209.682	214.229
3	Timbunan Sampah Yang Ditangani (%)	30,00	87,43	88,05	89,03	89,04

Sumber : Dinas Lingkungan Hidup Kab. Maros, 2021

Jumlah timbulan sampah yang terbanyak berada di Kecamatan Mandai dengan jumlah timbulan sebesar 28.321 m<sup>3</sup>. Hal ini dikarenakan jumlah penduduk di Kecamatan Mandai pada tahun 2020 merupakan yang terbesar di Kabupaten Maros dengan jumlah 48.541 jiwa.



**Tabel 2.175**  
**Timbunan Sampah Yang Ditangani (%) Kabupaten Maros Tahun 2020**

Kecamatan	Penduduk Jiwa	Jumlah Sampah (Kg)		Jumlah Sampah (m <sup>3</sup> )	
		Timbunan	Tertangani	Timbunan	Tertangani
Turikale	48.541	7.086.986	6.787.112	26.543	25.420
Mandai	51.793	7.561.778	5.683.382	28.321	21.286
Marusu	34.319	5.010.574	4.077.652	18.766	15.272
Lau	27.542	4.021.132	4.085.437	15.060	15.301
Bantimurung	32.831	4.793.326	4.563.566	17.953	17.092
Maros Baru	28.364	4.141.144	4.066.182	15.510	15.229
Bontoa	30.598	4.467.308	4.145.632	16.731	15.527
Simbang	25.544	3.729.424	3.353.532	13.968	12.560
Tanralili	30.950	4.518.700	3.447.111	16.924	12.911
Tompobulu	15.945	2.327.970	2.191.086	8.719	8.206
Moncongloe	23.742	3.466.332	2.489.774	12.983	9.325
Cenrana	14.221	2.076.266	2.139.251	7.776	8.012
Camba	14.574	2.127.804	2.029.791	7.969	7.602
Mallawa	12.811	1.870.406	1.873.359	7.005	7.016
<b>Total</b>	<b>391.774</b>	<b>57.199.150</b>	<b>50.932.867</b>	<b>214.229</b>	<b>190.760</b>

Sumber : Dinas Lingkungan Hidup Kab. Maros, 2021

#### 2.1.3.2.5.13. Persentase Jumlah Sampah Yang Dikurangi Melalui 3R

Sampah yang terkurangi melalui 3R adalah jumlah sampah yang dikelola melalui aktifitas 3R seperti bank sampah, pusat daur ulang, pengomposan, dll. Jumlah sampah yang dikelola melalui sistem 3R di Kabupaten Maros pada tahun 2016 sebesar 0,47% dengan jumlah sampah yang terkurangi melalui 3R sebanyak 963 ton, kemudian meningkat hingga menjadi 0,43% dengan jumlah sampah yang terkurangi sebesar 913 ton.

Sampah yang terkurangi melalui 3R melalui bank sampah dan kompos. Kapasitas dan bank sampah Kabupaten Maros sebesar 2 ton/hari sehingga dalam setahun dapat menampung 530 ton. Kemudian melalui pengomposan dengan daya tampung 0,5 ton/hari, sehingga daya tampung dalam setahun sebesar 182,5 ton. Daya tampung pengelolaan sampah melalui 3R masih sangat kecil dibandingkan produksi sampah yang terus bertambah setiap harinya.

**Tabel 2.176**  
**Persentase Jumlah Sampah Yang Terkurangi Melalui 3R (%)**  
**Kabupaten Maros Tahun 2016 – 2020**

No	Uraian	2016	2017	2018	2019	2020
1	Sampah yang terkurangi melalui 3R adalah jumlah sampah yang dikelola melalui aktifitas 3R seperti bank sampah, pusat daur ulang, pengomposan, dan lain-lain dan tidak diangkut	965	1.053	913	913	913

No	Uraian	2016	2017	2018	2019	2020
	ke TPA atau dibuang ke lingkungan (m3)					
2	Total timbunan sampah (m3)	203.454	205.509	207.585	209.682	211.229
3	Persentase Jumlah Sampah Yang Terkurangi Melalui 3R	0,47	0,51	0,44	0,44	0,43

Sumber : Dinas Lingkungan Hidup Kab. Maros, 2021

#### 2.1.3.2.5.14. Persentase Cakupan Areal Pelayanan

Cakupan areal pelayanan adalah luas areal yang mendapatkan pelayanan pengelolaan sampah. Sejak tahun 2016 luas areal yang dilayani pengelolaan sampah sebesar 171,29 km<sup>2</sup>, dengan persentase 10,58%. Pada tahun 2018 hingga tahun 2020 persentase areal pelayanan sebesar 12,69% dengan luas areal pelayanan sebesar 205,45 km<sup>2</sup>. Persentase areal pelayanan pengelolaan sampah tidak berubah dari tahun 2018 hingga tahun 2020 disebabkan areal seluas 205,45 km<sup>2</sup> adalah luas areal yang dihuni oleh penduduk.

**Tabel 2.177**  
**Persentase Cakupan Area Pelayanan (%) Kabupaten Maros Tahun 2016-2020**

No	Uraian	2016	2017	2018	2019	2020
1	Luas area pelayanan pengelolaan sampah (km <sup>2</sup> )	171,29	188,29	205,45	205,45	205,45
2	Luas area kabupaten/kota (km <sup>2</sup> )	1619,12	1619,12	1619,12	1619,12	1619,12
3	Persentase cakupan area pelayanan	10,58	11,63	12,69	12,69	12,69

Sumber : Dinas Lingkungan Hidup Kab. Maros, 2021

#### 2.1.3.2.5.15. Persentase Sampah Yang Tertangani

Persentase jumlah sampah yang ditangani besarnya hampir sama dengan persentase volume sampah yang ditangani. Hal ini disebabkan jumlah sampah dengan volume sampah sama jumlahnya (1m<sup>3</sup> = 0,25 ton). Persentase jumlah sampah yang ditangani di Kabupaten Maros pada tahun 2016 sebesar 3,00%, kemudian meningkat menjadi 9,03 % pada tahun 2020.

Persentase sampah yang tertangani cukup tinggi di Kabupaten Maros disebabkan cukup banyaknya armada pengangkut sampah yang tersedia, baik berupa mobil pengangkut sampah maupun motor tiga roda. Selain itu Pemerintah Kabupaten Maros juga memiliki petugas sampah yang cukup banyak, sehingga kegiatan pembersihan sampah di pinggir jalan serta di rumah penduduk secara maksimal.

**Tabel 2.178**  
**Persentase Cakupan Area Pelayanan (%) Kabupaten Maros Tahun 2016-2020**

No	Uraian	2016	2017	2018	2019	2020
1	Jumlah sampah yang tertangani (ton)	1.526	4.492	4.569	4.667	4.769
2	Total jumlah timbunan sampah di kabupaten/kota (ton)	50.864	51.377	51.896	52.421	52.807
3	Persentase Jumlah Sampah yang tertangani	3,00	8,74	8,81	8,90	9,03

Sumber : Dinas Lingkungan Hidup Kab. Maros, 2021

#### 2.1.3.2.5.16. Operasionalisasi TPA/TPST/SPA di Kabupaten/Kota

Operasionalisasi TPA/TPST/SPA berhubungan dengan program Adipura. Nilai TPA di Kabupaten Maros Tahun 2016 sebesar 78,71 dan tahun 2017-2020 sebesar 89,79%.

**Tabel 2.179**  
**Operasionalisasi TPA/TPST/SPA di Kabupaten/Kota**  
**Kabupaten Maros Tahun 2016-2020**

No	Uraian	2016	2017	2018	2019	2020
1	Nilai TPA (Program Adipura) $\geq$ 71	78,71	89,79	89,79	89,79	89,79

Sumber : Dinas Lingkungan Hidup Kab. Maros, 2021

#### 2.1.3.2.6. Administrasi Kependudukan dan Catatan Sipil

##### 2.1.3.2.6.1. Rasio Penduduk Ber KTP Per Satuan Penduduk

Rasio penduduk ber KTP menunjukkan jumlah penduduk wajib KTP (umur 17 tahun keatas) pada suatu wilayah yang telah memiliki KTP. Rasio penduduk ber KTP di Kabupaten Maros baru dapat dihitung pada tahun 2017 dikarenakan pada tahun 2016 sistem informasi kependudukan masih tahap pengembangan.

Pada tahun 2017 rasio penduduk ber KTP persatuan penduduk sebesar 0,88 kemudian sedikit meningkat hingga mencapai 0,98 pada tahun 2019. Namun pada tahun 2020 rasio penduduk ber KTP kembali menurun dengan rasio sebesar 0,86.

Penurunan rasio penduduk ber KTP pada tahun 2020 disebabkan adanya Pandemi Covid-19 yang menyebabkan pelayanan di kantor pelayanan administrasi kependudukan dan catatan sipil Kabupaten Maros mengalami penutupan selama bulan maret hingga mei 2020. Walaupun pelayanan dilakukan secara online, namun pelayanan KTP yang dapat diberikan kepada masyarakat sangat terbatas.

**Tabel 2.180**  
**Rasio Penduduk Ber KTP Persatuan Penduduk**  
**Kabupaten Maros Tahun 2016 – 2020**

No	Uraian	2016	2017	2018	2019	2020
1	Jumlah penduduk usia > 17 Tahun Yang Ber KTP	-	246.872	259.707	266.333	239.236
2	Jumlah penduduk usia . 17 Tahun atau telah menikah	-	279.399	268.811	271.768	278.650
3	Rasio Penduduk Ber KTP Persatuan Penduduk	-	0,88	0,97	0,98	0,86

Sumber : Dinas Adm. Kependudukan dan Capil Kab. Maros, 2021

**Tabel 2.181**  
**Jumlah Penduduk Yang Memiliki KTP Berdasarkan Kecamatan**  
**Kabupaten Maros Tahun 2020**

No	Kecamatan	Penduduk Wajib KTP		
		Laki-Laki	Perempuan	Total
1	Mandai	14.997	15.353	30.330
2	Camba	4.488	4.891	9.379
3	Bantimurung	9.901	10.660	20.561
4	Maros Baru	6.640	8.701	17.341
5	Bontoa	9.374	9.789	19.136
6	Mallawa	4.128	4.312	8.440
7	Tanralili	9.383	9.496	18.879
8	Marusu	10.119	10.461	20.580
9	Simbang	7.916	8.258	16.174
10	Cenrana	4.620	5.067	9.687
11	Tompobulu	4.499	4.476	8.975
12	Lau	8.559	8.917	17.476
13	Moncongloe	5.734	5.843	11.577
14	Turikale	14.934	15.758	30.701
<b>Maros</b>		<b>117.254</b>	<b>121.982</b>	<b>239.236</b>

Sumber : Dinas Adm. Kependudukan dan Capil Kab. Maros, 2021

#### 2.1.3.2.6.2. Rasio Bayi Berakte Kelahiran

Rasio bayi berakte kelahiran adalah jumlah bayi yang memiliki dokumen akte kelahiran. Jumlah bayi yang lahir di Kabupaten Maros pada tahun 2016 sebanyak 12.274 orang, dari jumlah tersebut jumlah bayi yang telah memiliki dokumen akte kelahiran sebanyak 11.715 orang, dengan demikian rasio bayi berakte kelahiran pada tahun 2016 sebesar 0,95. Pada tahun tahun 2019 rasio bayi berakte kelahiran meningkat hingga mencapai 0,98, namun pada tahun 2020 rasio bayi berakte kelahiran menurun menjadi 0,91.

Seperti halnya dokumen KTP, penurunan penerbitan akta kelahiran juga disebabkan adanya Pandemi Covid-19 yang menyebabkan pelayanan di kantor pelayanan administrasi kependudukan dan catatan sipil Kabupaten Maros mengalami penutupan selama bulan maret hingga mei 2020.

**Tabel 2.182**  
**Rasio Bayi Berakte kelahiran Kabupaten Maros Tahun 2016 – 2020**

No	Uraian	2016	2017	2018	2019	2020
1	Jumlah bayi berakte kelahiran	11.715	12.961	14.406	16.010	16.353
2	Jumlah bayi	12.274	13.501	14.852	16.337	17.970
3	Rasio Bayi Berakte kelahiran	0,95	0,96	0,97	0,98	0,91

Sumber : Dinas Adm. Kependudukan dan Capil Kab. Maros, 2021

#### 2.1.3.2.6.3. Pasangan Berakte Nikah

Jumlah pasangan yang memiliki akte nikah yang terdapat di Dinas Administrasi Kependudukan dan Catatan Sipil adalah pasangan yang beragama non muslim, dikarenakan data untuk akte nikah bagi penduduk yang beragama muslim berada di Kantor Kementerian Agama Kabupaten Maros.

Rasio pasangan yang memiliki akte nikah di Kabupaten Maros cukup kecil, dimana pada tahun 2017 rasio nya sebesar 0,17, yang berarti dari 94.400 pasangan nikah di Kabupaten Maros, hanya 15.700 pasangan yang memiliki akte. Pada tahun 2020 rasio pasangan berakte nikah Kabupaten Maros meningkat menjadi 0,53 dengan jumlah pasangan yang memiliki akte sebanyak 49.592 pasangan.

Rasio pasangan berakte nikah sangat kecil apabila dilihat dari jumlah pasangan yang telah menikah. Hal ini disebabkan data yang berada di Kantor Kementerian Agama belum terintegrasi dengan data yang berada di Dinas Dukcapil Kabupaten Maros. Pada tahun 2020 telah dilakukan MOU antara Kantor Kementerian Agama Kabupaten Maros dan Dinas Dukcapil dalam hal integrasi data sehingga nantinya seluruh pasangan yang memiliki akte nikah dapat tercatat di Sistem Dinas Dukcapil baik muslim maupun non muslim.

**Tabel 2.183**  
**Rasio Penduduk Ber KTP Persatuan Penduduk**  
**Kabupaten Maros Tahun 2016-2020**

No	Uraian	2016	2017	2018	2019	2020
1	Jumlah pasangan nikah berakte nikah	-	15.700	17.426	25.000	49.592
2	Jumlah keseluruhan pasangan nikah	-	94.400	93.535	94.325	94.410
3	Rasio Pasangan Berakte Nikah	-	0,17	0,19	0,27	0,53

Sumber : Dinas Adm. Kependudukan dan Capil Kab. Maros, 2021

**Tabel 2.184**  
**Jumlah Penduduk Berdasarkan Perkawinan Tercatat Berdasarkan Kecamatan**  
**Kabupaten Maros Tahun 2020**

No	Kecamatan	Bayi Memiliki Akte Lahir		
		Laki-Laki	Perempuan	Total
1	Mandai	3.597	2.654	7.251
2	Camba	717	720	1.437
3	Bantimurung	1.866	1.870	3.736
4	Maros Baru	1.782	1.795	3.577
5	Bontoa	2.198	2.315	4.513
6	Mallawa	632	623	1.255
7	Tanralili	2.433	2.433	4.866
8	Marusu	2.185	2.176	4.361
9	Simbang	1.603	1.642	3.245
10	Cenrana	824	822	1.646
11	Tompobulu	706	700	1.406
12	Lau	1.665	1.680	3.345
13	Moncongloe	1.364	1.385	2.749
14	Turikale	3.088	3.117	6.205
<b>Maros</b>		<b>24.660</b>	<b>24.932</b>	<b>49.592</b>

Sumber : Dinas Adm. Kependudukan dan Capil Kab. Maros, 2021

#### 2.1.3.2.6.4. Ketersediaan Database Kependudukan Skala Kabupaten

Database kependudukan adalah data-data yang menerangkan legalitas penduduk dalam suatu wilayah, seperti Nomor Induk kependudukan (NIK), Kartu Keluarga (KK), Kartu tanda Penduduk (KTP), Akta Kelahiran, Akta Kematian, Akta Nikah, dll. Keseluruhan database ini terangkum dalam Sistem Informasi Kependudukan yang dimiliki oleh Dinas Administrasi Kependudukan dan Catatan Sipil Kabupaten Maros.

**Tabel 2.185**  
**Ketersediaan Database Kependudukan Skala Kabupaten**  
**Kabupaten Maros Tahun 2016 – 2020**

No	Uraian	2016	2017	2018	2019	2020
1	Ketersediaan Database Kependudukan Skala Kabupaten	ada	ada	ada	ada	ada

Sumber : Dinas Adm. Kependudukan dan Capil Kab. Maros, 2021

#### 2.1.3.2.6.5. Penerapan KTP Nasional Berbasis NIK

Sesuai dengan peraturan perundang-undangan yang berlaku, maka Kabupaten Maros telah menerapkan KTP Nasional dengan basis Nomor Induk kependudukan. Namun belum seluruh penduduk Kabupaten Maros memiliki E-KTP walaupun jumlahnya sangat kecil. Hal ini disebabkan ada beberapa penduduk yang

tinggal di pelosok desa dan sudah berumur yang tidak melakukan perekaman ulang untuk memperoleh E-KTP.

**Tabel 2.186**  
**Ketersediaan Database Kependudukan Skala Kabupaten**  
**Kabupaten Maros Tahun 2016 – 2020**

No	Uraian	2016	2017	2018	2019	2020
1	Penerapan KTP Nasional Berbasis NIK	Ada	Ada	Ada	Ada	Ada

Sumber : Dinas Adm. Kependudukan dan Capil Kab. Maros, 2021

#### 2.1.3.2.6.6. Cakupan Penertiban Kartu Tanda Penduduk (KTP)

Cakupan penertiban Kartu Penduduk adalah jumlah kartu penduduk yang diterbitkan. Penertiban KTP harus sesuai dengan aturan yang berlaku, dengan tujuan agar setiap penduduk tidak memiliki KTP ganda. Dengan demikian dapat diketahui jumlah penduduk yang pasti dalam suatu wilayah berdasarkan dokumen administrasi kependudukan yang dimilikinya (KTP).

Cakupan penertiban KTP di Kabupaten Maros sudah cukup baik. Pada tahun 2017 sebesar 88,95%, kemudian meningkat menjadi 97,99% pada tahun 2018. Namun pada tahun 2020 cakupan penertiban KTP sedikit menurun hingga mencapai 88,58% dengan jumlah KTP yang di terbitkan sebanyak 239.236 lembar.

Rendahnya capaian pada tahun 2020 disebabkan adanya penutupan kantor Dinas Dukcapil Kabupaten Maros selama bulan Maret hingga September tahun 2020 serta diberhentikannya pelayanan perekaman KTP keliling diakibatkan Pandemi Covid-19. Akibat dari penutupan kantor tersebut, jumlah masyarakat yang akan melakukan. Walaupun pada bulan Oktober hingga Desember pelayanan Kembali dibuka, namun jumlah masyarakat yang akan melakukan perekaman KTP sangat dibatasi.

**Tabel 2.187**  
**Ketersediaan Database Kependudukan Skala Kabupaten**  
**Kabupaten Maros Tahun 2016 – 2020**

No	Uraian	2016	2017	2018	2019	2020
1	Jumlah KTP Ber-NIK Yang Diterbitkan	-	248.512	263.399	271.768	239.236
2	Jumlah penduduk wajib KTP	-	279.399	268.811	271.768	270.091
3	Cakupan Penertiban Kartu Tanda Penduduk (KTP)	-	88,95	97,99	93,00	88,58

Sumber : Dinas Adm. Kependudukan dan Capil Kab. Maros, 2021

**Tabel 2.188**  
**Jumlah Penduduk Wajib KTP Berdasarkan Kecamatan**  
**Kabupaten Maros Tahun 2020**

No	Kecamatan	Penduduk Wajib KTP		
		Laki-Laki	Perempuan	Total
1	Mandai	17.181	17.380	34.561
2	Camba	5.311	5.735	11.046
3	Bantimurung	11.357	11.921	23.278
4	Maros Baru	9.981	9.904	19.885
5	Bontoa	10.817	11.110	21.927
6	Mallawa	4.824	4.998	9.822
7	Tanralili	10.889	10.909	21.798
8	Marusu	11.171	11.491	22.662
9	Simbang	8.750	9.116	17.866
10	Cenrana	5.231	5.588	10.819
11	Tompobulu	5.549	5.479	11.028
12	Lau	9.413	9.713	19.126
13	Moncongloe	6.572	6.650	13.222
14	Turikale	16.175	16.876	22.051
<b>MAROS</b>		<b>133.221</b>	<b>136.870</b>	<b>270.091</b>

Sumber : Dinas Adm. Kependudukan dan Capil Kab. Maros, 2021

#### 2.1.3.2.6.7. Cakupan Penertiban Akte Kelahiran

Akte Kelahiran adalah Bukti Sah mengenai Status dan Peristiwa Kelahiran Seseorang yang dikeluarkan oleh Dinas Kependudukan dan Catatan Sipil. Bayi yang dilaporkan kelahirannya akan terdaftar dalam Kartu Keluarga dan diberi Nomor Induk Kependudukan (NIK) sebagai Dasar untuk memperoleh Pelayanan Masyarakat Lainnya.

Jumlah penduduk lahir yang memperoleh akte kelahiran di Kabupaten Maros menunjukkan pertambahan yang cukup baik. Pada tahun 2016 cakupan penertiban akta kelahiran sebesar 95,45%, dimana dari 12.274 jumlah kelahiran di tahun 2015. Jumlah penduduk yang memiliki akte lahir sebanyak 11.715 orang. Pada tahun 2020 cakupan penertiban akte kelahiran menurun hingga menjadi 83,39%. Menurunnya cakupan penertiban akte kelahiran juga disebabkan oleh pandemic COVID-19

**Tabel 2.189**  
**Cakupan Penertiban Akta Kelahiran**  
**Kabupaten Maros Tahun 2016 – 2020**

No	Uraian	2016	2017	2018	2019	2020
1	Jumlah penduduk lahir dan memperoleh akta kelahiran di tahun bersangkutan	11.715	11.867	11.851	11.980	10.200
2	Jumlah kelahiran di tahun bersangkutan	12.274	12.115	12.069	12.110	12.231
3	Cakupan Penertiban Akta Kelahiran	95,45	97,95	98,19	98,93	83,39

Sumber : Dinas Adm. Kependudukan dan Capil Kab. Maros, 2021



### 2.1.3.2.7. Pemberdayaan Masyarakat Desa

#### 2.1.3.2.7.1. Cakupan Sarana Prasarana Perkantoran Pemerintahan Desa Yang Baik

Dalam rangka memberikan pelayanan yang prima bagi masyarakat di desa, diperlukan sarana prasarana perkantoran yang baik. Hal ini diperlukan agar masyarakat yang memerlukan pelayanan di kantor-kantor desa merasa nyaman dan terlayani dengan baik.

Jumlah Desa di Kabupaten Maros sebanyak 80 desa yang tersebar di 14 kecamatan yang ada. Cakupan sarana prasarana perkantoran pemerintah desa yang baik di Kabupaten Maros memerlukan perhatian khusus. Walaupun persentasenya sudah mencapai 80%. Cakupan sarana perkantoran desa dalam kondisi baik pada tahun 2016 sebesar 82,50% kemudian meningkat menjadi 86,35% pada tahun 2020. Dari 80 kantor desa yang ada, masih ada 11 kantor desa yang harus diperbaiki dengan kategori kurang layak.

Perbaikan kantor desa merupakan tanggung jawab desa itu sendiri dikarenakan perbaikannya berada dalam porsi anggaran dana desa yang dikelola oleh desa tersebut. Pemerintah Kabupaten Maros dalam hal ini Dinas PMD hanya melakukan fasilitasi terkait pelaksanaan kegiatan yang bersifat fisik, termasuk kegiatan perbaikan kantor desa dengan Dinas Pekerjaan Umum

**Tabel 2.190**  
**Cakupan Sarana Prasarana Perkantoran Pemerintah Desa Yang Baik**  
**Kabupaten Maros Tahun 2016 – 2020**

No	Uraian	2016	2017	2018	2019	2020
1	Jumlah kantor pemerintah desa yang baik	66	66	66	69	69
2	Jumlah seluruh pemerintahan desa	80	80	80	80	80
3	Cakupan Sarana Prasarana Perkantoran Pemerintah Desa Yang Baik	82,5	82,5	82,5	86,25	86,25

Sumber : Dinas PMD Kab. Maros, 2021

**Tabel 2.191**  
**Cakupan Sarana Prasarana Perkantoran Pemerintah Desa Yang Baik**  
**Berdasarkan Kecamatan Kabupaten Maros Tahun 2020**

No	Kabupaten/ Kecamatan/ Kelurahan/ Desa	Sarana Prasarana Perkantoran Pemerintahan Desa Yang Baik	Jumlah	% Baik		
		Baik	Kurang Baik	Tidak Layak		
	<b>Maros</b>	<b>69</b>	<b>11</b>	<b>0</b>	<b>80</b>	<b>86,25</b>
1	Bantimurung	6	0	0	6	100,00
2	Bontoa	5	3	0	8	62,50
3	Camba	5	1	0	6	83,33
4	Cenrana	7	0	0	7	100,00

No	Kabupaten/ Kecamatan/ Kelurahan/ Desa	Sarana Prasarana Perkantoran Pemerintahan Desa Yang Baik			Jumlah	% Baik
		Baik	Kurang Baik	Tidak Layak		
5	Lau	2	0	0	2	100,00
6	Mallawa	10	0	0	10	100,00
7	Mandai	4	0	0	4	100,00
8	Maros Baru	3	1	0	4	75,00
9	Marusu	6	1	0	7	85,71
10	Moncongloe	5	0	0	5	100,00
11	Simbang	5	1	0	6	83,33
12	Tanralili	6	1	0	7	85,71
13	Tompobulu	5	3	0	8	62,50
14	Turikale	0	0	0	0	0,00

Sumber : Dinas PMD Kab. Maros, 2021

#### 2.1.3.2.7.2. Rata-Rata Jumlah Kelompok Binaan Lembaga Pemberdayaan Masyarakat

Lembaga Pemberdayaan Masyarakat (LPM) dibentuk dalam rangka menciptakan dan meningkatkan partisipasi masyarakat dalam penyelenggaraan pemerintahan dan pembangunan, lembaga pemerintah dan lembaga kemasyarakatan harus dapat saling bekerja sama agar tujuan pemerintahan dapat terealisasi dengan optimal. LPM merupakan wadah yang dibentuk atas prakarsa masyarakat sebagai mitra pemerintah dalam menampung dan mewujudkan aspirasi dan partisipasi masyarakat di bidang pembangunan.

Rata-rata kelompok binaan LPM di Kabupaten Maros dari tahun 2016 hingga tahun 2020 sebanyak 1 LPM, dengan demikian dapat diketahui bahwa setiap desa dan kelurahan yang di Kabupaten Maros telah memiliki LPM.

**Tabel 2.192**  
Rata-rata Jumlah Kelompok Binaan Lembaga Pemberdayaan Masyarakat Kabupaten Maros Tahun 2016 – 2020

No	Uraian	2016	2017	2018	2019	2020
1	Jumlah Kelompok Binaan LPM	103	103	103	103	103
2	Jumlah LPM	103	103	103	103	103
3	<b>Rata-rata Jumlah Kelompok Binaan Lembaga Pemberdayaan Masyarakat</b>	1	1	1	1	1

Sumber : Dinas PMD Kab. Maros, 2021

**Tabel 2.193**  
Rata-Rata Jumlah Kelompok Binaan Lembaga Pemberdayaan Masyarakat Berdasarkan Kecamatan Kabupaten Maros Tahun 2020

No	Kecamatan	Binaan Kelompok LPM			Rata-Rata
		Jumlah	Aktif	Persen	
1	Bantimurung	8	8	100	1
2	Bontoa	9	9	100	1
3	Camba	8	8	100	1
4	Cenrana	7	7	100	1
5	Lau	6	6	100	1

No	Kecamatan	Binaan Kelompok LPM			
		Jumlah	Aktif	Persen	Rata-Rata
6	Mallawa	11	11	100	1
7	Mandai	6	6	100	1
8	Maros Baru	7	7	100	1
9	Marusu	7	7	100	1
10	Moncongloe	5	5	100	1
11	Simbang	6	6	100	1
12	Tanralili	8	8	100	1
13	Tompobulu	8	8	100	1
14	Turikale	7	7	100	1
<b>MAROS</b>		<b>103</b>	<b>103</b>	<b>100</b>	<b>1</b>

Sumber : Dinas PMD Kab. Maros, 2021

### 2.1.3.2.7.3. Rata-Rata Jumlah Kelompok Binaan PKK

PKK ada adalah singkatan dari Pembinaan Keluarga Sejahtera adalah organisasi kemasyarakatan yang memberdayakan wanita untuk berpartisipasi dalam pembangunan. Pemberdayaan keluarga meliputi segala upaya bimbingan, pembinaan dan pemberdayaan agar keluarga dapat hidup sejahtera, maju dan mandiri.

Rata-rata kelompok binaan PKK di Kabupaten Maros tahun 2016 hingga tahun 2020 sebesar 9,58%, dimana jumlah PKK sebanyak 118 PKK dengan jumlah kelompok binaan PKK sebanyak 1.131. Stagnannya jumlah kelompok binaan PKK selama 5 tahun terakhir dikarenakan jumlah kelompok binaan sudah mencapai batas maksimal sehingga tidak ada penambahan.

**Tabel 2.194**  
Rata-Rata Jumlah Kelompok Binaan PKK Kabupaten Maros Tahun 2016 – 2020

No	Uraian	2016	2017	2018	2019	2020
1	Jumlah kelompok binaan PKK	1.131	1.131	1.131	1.131	1.131
2	Jumlah PKK	118	118	118	118	118
3	<b>Rata-Rata Jumlah Kelompok Binaan PKK</b>	9,58	9,58	9,58	9,58	9,58

Sumber : Dinas PMD Kab. Maros, 2021

**Tabel 2.195**  
Rata-Rata Jumlah Kelompok Binaan PKK  
Berdasarkan Kecamatan Kabupaten Maros Tahun 2020

No	Kecamatan	Kelompok LPM			
		Jumlah	Aktif	Persen	Rata-Rata
1	Bantimurung	1.130	1.130	100	8,22
2	Bontoa	74	74	100	11,70
3	Camba	117	117	100	8,22
4	Cenrana	74	74	100	7,88
5	Lau	63	63	100	7,86
6	Mallawa	55	55	100	9,75
7	Mandai	117	117	100	15,71

No	Kecamatan	Jumlah	Kelompok LPM		
			Aktif	Persen	Rata-Rata
8	Maros Baru	110	110	100	8,50
9	Marusu	68	68	100	8,25
10	Moncongloe	66	66	100	9,00
11	Simbang	54	54	100	10,14
12	Tanralili	71	71	100	10,56
13	Tompobulu	95	95	100	7,56
14	Turikale	68	68	100	12,25
<b>MAROS</b>		<b>98</b>	<b>98</b>	<b>100</b>	<b>9,58</b>

Sumber : Dinas PMD Kab. Maros, 2021

#### 2.1.3.2.7.4. Persentase LSM Aktif

Lembaga Swadaya Masyarakat (LSM) adalah organisasi yang didirikan oleh perorangan ataupun sekelompok orang yang secara sukarela yang memberikan pelayanan kepada masyarakat umum tanpa bertujuan untuk memperoleh keuntungan dari kegiatannya. Persentase LSM yang aktif di Kabupaten Maros menunjukkan tren positif selama tahun 2016 hingga tahun 2020. Persentase LSM aktif pada tahun 2016 sebesar 69,53% kemudian pada tahun 2020 meningkat menjadi 100%.

**Tabel 2.196**  
**Rata-Rata Jumlah Kelompok Binaan PKK**  
**Kabupaten Maros Tahun 2016 – 2020**

No	Uraian	2016	2017	2018	2019	2020
1	Jumlah LSM Aktif	9	10	12	16	16
2	Jumlah Seluruh LSM	13	14	16	16	16
3	<b>Persentase LSM Aktif</b>	69,23	71,43	75,00	100,00	100,00

Sumber : Badan Kesbangpol Kab. Maros, 2021

#### 2.1.3.2.7.5. Persentase Posyandu Aktif

Pos pelayanan terpadu adalah (Posyandu) adalah kegiatan kesehatan dasar yang diselenggarakan dari, oleh dan untuk masyarakat yang dibantu oleh petugas kesehatan. Posyandu merupakan salah satu upaya kesehatan bersumber daya masyarakat (IBM).

Jumlah posyandu di Kabupaten Maros terus mengalami peningkatan setiap tahunnya. Pada tahun persentase posyandu aktif sebesar 74,94%, kemudian meningkat menjadi 100% pada tahun 2020. Selain persentase posyandu yang aktif mencapai 100%, selama tahun 2016 hingga tahun 2020 posyandu di Kabupaten Maros terus bertambah, dimana pada tahun 2016 jumlah posyandu sebanyak 395 kemudian pada tahun 2020 menjadi 410 posyandu.

Semakin banyaknya posyandu dan keaktifan yang mencapai 100% disebabkan giatnya PKK Kabupaten Maros dalam meningkatkan kuantitas dan pelayanan posyandu, utamanya kader-kader posyandu. Kader-kader posyandu tersebut diberikan pelatihan-pelatihan yang dapat meningkatkan kualitas dan kapasitas dalam memberikan pelayanan kepada masyarakat di desa dan kelurahan.

**Tabel 2.197**  
**Persentase Posyandu Aktif Kabupaten Maros Tahun 2016 – 2020**

No	Uraian	2016	2017	2018	2019	2020
1	Jumlah Posyandu Aktif	296	312	370	375	382
2	Jumlah Seluruh Posyandu	395	399	403	375	382
3	<b>Persentase Posyandu Aktif</b>	74,94	78,20	91,91	100,00	100,00

Sumber : Dinas PMD Kab. Maros, 2021

**Tabel 2.198**  
**Persentase Posyandu Aktif**  
**Berdasarkan Kecamatan Kabupaten Maros Tahun 2020**

No	Kecamatan	Posyandu Aktif		
		Jumlah	Aktif	Persen
1	Bantimurung	38	38	100
2	Bontoa	40	40	100
3	Camba	21	21	100
4	Cenrana	18	18	100
5	Lau	25	25	100
6	Mallawa	34	34	100
7	Mandai	27	27	100
8	Maros Baru	16	16	100
9	Marusu	22	22	100
10	Moncongloe	15	15	100
11	Simbang	29	29	100
12	Tanralili	40	40	100
13	Tompobulu	31	31	100
14	Turikale	26	26	100
<b>MAROS</b>		382	382	100

Sumber : Dinas PMD Kab. Maros, 2021

#### 2.1.3.2.8. Pengendalian Penduduk dan Keluarga Berencana

##### 2.1.3.2.8.1. Laju Pertumbuhan Penduduk

Laju pertumbuhan pertumbuhan penduduk adalah perubahan jumlah penduduk di suatu wilayah tertentu pada waktu tertentu. Kegunaannya adalah memprediksi jumlah penduduk suatu wilayah di masa yang akan datang.

Laju pertumbuhan penduduk Kabupaten Maros mengalami perubahan setiap tahunnya. Pada tahun 2016 laju pertumbuhan penduduk sebesar 1,20%. Tahun 2020 setelah diadakan sensus penduduk dimana BPS bekerja sama dengan Dinas Dukcapil diperoleh jumlah penduduk sebesar 391.774 orang dengan laju pertumbuhan penduduk sebesar 2,01%.

Tingginya laju pertumbuhan penduduk di Kabupaten Maros pada tahun 2020 disebabkan banyaknya migrasi penduduk dari Kota Makassar ke Kabupaten Maros. Banyak migrasi terjadi di kecamatan yang berbatasan langsung dengan Kota Makassar yaitu Kecamatan Mandai dan Kecamatan Marusu.

**Tabel 2.199**  
**Laju Pertumbuhan Penduduk Kabupaten Maros Tahun 2016 – 2020**

No	Uraian	2016	2017	2018	2019	2020
1	Pt	342.890	346.383	349.822	353.121	391.774
2	Po	319.002	319.002	319.002	319.002	319.002
3	t	6	7	8	9	10
4	pt/po	1,07	1,09	1,10	1,11	1,23
5	1/t	0,17	0,14	0,13	0,11	0,10
6	ln(Pt/po)	0,07	0,08	0,09	0,10	0,21
7	Laju Pertumbuhan Penduduk	1,20	1,18	1,15	1,13	2,01

Sumber : BPS dan Dinas PPKB Kab. Maros, 2021

Keterangan :

- Pt : Jumlah Penduduk pada tahun t
- Po : Jumlah penduduk pada tahun dasar (2010)
- T : Jangka waktu
- R : Laju Pertumbuhan Penduduk

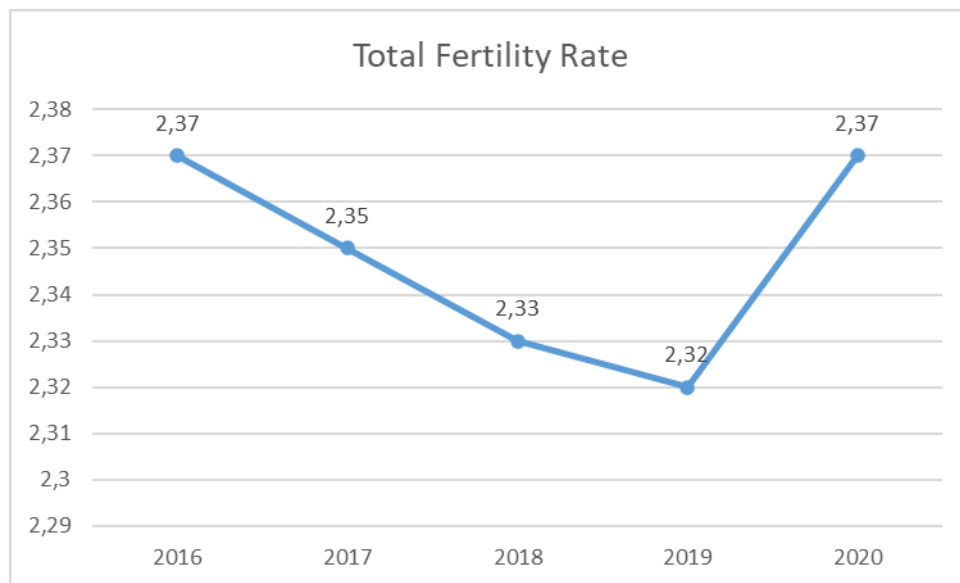
#### 2.1.3.2.8.2. Angka Kelahiran Total (*Total Fertility Rate*)

Angka Kelahiran Total atau *Total Fertility Rate* yang sering disingkat TFR adalah jumlah rata-rata anak yang dilahirkan oleh seorang wanita selama masa usia subur (antara umur 15-49 tahun).

Angka kelahiran total penduduk Kabupaten Maros menunjukkan tren penurunan selama tahun 2016 hingga tahun 2019, namun meningkat pada tahun 2020. Pada tahun 2016 angka TFR Kabupaten Maros sebesar 2,37 kemudian menurun hingga mencapai 2,32 pada tahun 2019, kemudian pada tahun 2020 angka TFR kabupaten Maros meningkat hingga mencapai 2,37. Berdasarkan data tersebut diketahui bahwa ibu yang berusia 15-49 tahun di Kabupaten Maros memiliki anak sebanyak 2-3 orang.

Meningkatnya angka TFR pada tahun 2020 disebabkan tingkat pendidikan wanita berusia 15-49 tahun yang masih cukup rendah serta. Banyak wanita yang putus sekolah setelah menamatkan pendidikan Sekolah Dasar. Selain itu masih adanya budaya masyarakat untuk menikahkan anak perempuan pada usia muda juga merupakan salah satu penyebab tingginya angka TFR di Kabupaten Maros

**Grafik 2.41**  
**Angka Kelahiran Total Kabupaten Maros Tahun 2016 - 2020**



Sumber : Dinas PPKB Kab. Maros, 2021

**Tabel 2.200**  
**Angka Kelahiran Total (TFR) Kabupaten Maros 2020**

URAIAN			
Umur Perempuan	Jumlah Perempuan	Jumlah Kelahiran	ASFR
1	2	3	4
15-19	17.675	2.327	13,17
20-24	16.040	8.064	50,27
25-29	15.919	12.304	77,29
30-34	15.288	12.849	84,05
35-39	13.671	12.924	94,54
40-44	13.089	11.395	87,06
45-49	13.266	9.089	68,51
<b>TFR</b>			<b>2,37</b>

Sumber : Dinas PPKB Kab. Maros, 2021

#### 2.1.3.2.8.3. Persentase Perangkat Daerah (Dinas/Badan) Yang Berperan Aktif Dalam Pembangunan Daerah melalui Kampung KB

Kampung KB sebagai wahana pemberdayaan masyarakat adalah sebuah program dari BKKBN untuk meningkatkan kualitas hidup masyarakat di tingkat kampung atau yang setara melalui program KKBPK serta pembangunan sektor terkait lainnya dalam rangka mewujudkan keluarga kecil berkualitas.

Untuk mewujudkan Kampung KB sesuai dengan standar yang diinginkan maka Dinas Pengendalian Penduduk dan Keluarga Berencana (DPPKB) sebagai *leading sector* harus bekerja sama dengan Perangkat Daerah lainnya. Pada tahun 2016 belum ada perangkat daerah yang berperan dalam pembentukan kampung, kemudian pada tahun 2017 persentase perangkat daerah yang berperan dalam

pembangun sebesar 9,09%. Pada tahun 2020 persentase perangkat daerah yang berpartisipasi dalam pembangunan kampung KB sebesar 22,22%

**Tabel 2.201**  
**Persentase Perangkat Daerah (Dinas/Badan)**  
**Yang Berperan Aktif Dalam Pembangunan Daerah melalui Kampung KB**  
**Kabupaten Maros Tahun 2016 – 2020**

No	Uraian	2016	2017	2018	2019	2020
1	Jumlah perangkat daerah yang berperan aktif di kampung KB	0	4	7	10	10
2	Jumlah seluruh perangkat daerah	44	44	44	44	44
3	<b>Persentase Perangkat Daerah (Dinas/Badan) Yang Berperan Aktif Dalam Pembangunan Daerah melalui Kampung KB</b>	0,00	9,09	15,91	22,73	22,22

Sumber : Dinas PPKB Kab. Maros, 2021

#### 2.1.3.2.8.4. Persentase Perangkat Daerah (Dinas/Badan) Yang Menyusun dan Memanfaatkan Rancangan Induk Pengendalian Penduduk

Pengendalian penduduk adalah suatu usaha untuk mempengaruhi pertumbuhan penduduk kearah angka pertumbuhan penduduk yang diinginkan. Usaha ini dilakukan melalui suatu kebijaksanaan pemerintah di bidang kependudukan. Salah satu cara untuk mengendalikan pertumbuhan penduduk adalah dengan menyusun dokumen Rancangan Induk Pengendalian penduduk.

Penyusunan dan pemanfaatan Rencana Induk Pengendalian penduduk dalam tentu memerlukan peran serta dari berbagai pihak, termasuk Perangkat Daerah yang berhubungan dengan perencanaan dan kependudukan. Persentase Perangkat Daerah (PD) yang menyusun dan menafaatkan Rancangan Induk Pengendalian Penduduk sampai tahun 2016 sebesar 31,82%, dimana dari 44 perangkat daerah yang ada, 14 PD diantaranya ikut serta dalam penyusunan atau ikut memanfaatkan dokumen tersebut. Pada tahun 2020 jumlah PD yang memanfaatkan rancangan induk pengendalian penduduk sebanyak 11 PD dengan persentase sebesar 24,44.

Jumlah perangkat daerah yang menggunakan rancangan induk pengendalian penduduk tergantung dari kegiatan yang dilaksanakan PD tersebut, apabila kegiatan yang berhubungan dengan pengendalian penduduk telah selesai maka PD tersebut tidak memerlukan lagi rancangan induk tersebut.



**Tabel 2.202**  
**Persentase Perangkat Daerah (Badan/Dinas) Yang Menyusun Dan**  
**Memanfaatkan Rancangan Induk Pengendalian Penduduk**  
**Kabupaten Maros Tahun 2016 – 2020**

No	Uraian	2016	2017	2018	2019	2020
1	Jumlah perangkat daerah yang menyusun dan memanfaatkan rancangan induk pengendalian penduduk	14	23	32	41	11
2	Jumlah seluruh perangkat daerah	44	44	44	44	44
3	<b>Persentase Perangkat Daerah (Badan/Dinas) Yang Menyusun dan memanfaatkan Rancangan Induk Pengendalian Penduduk</b>	31,82	52,27	72,73	93,18	24,44

Sumber : Dinas PPKB Kab. Maros, 2021

#### 2.1.3.2.8.5. Jumlah Kebijakan (Peraturan Daerah/Peraturan Kepala Daerah) Yang Mengatur Tentang Pengendalian Penduduk

Untuk dapat mencapai sasaran pengendalian penduduk yang diharapkan, sesuai dengan target dalam Rancangan Induk Pengendalian Penduduk. Maka diperlukan payung hukum yang kuat agar seluruh kegiatan yang berhubungan dengan kependudukan yang dilaksanakan oleh Perangkat Daerah (PD) dapat berpedoman pada Rancangan Induk pengendalian Penduduk.

Kabupaten Maros belum memiliki kebijakan baik Peraturan Daerah maupun Peraturan Kepala Daerah terkait pengendalian kuantitas dan kualitas penduduk.

**Tabel 2.203**  
**Persentase Perangkat Daerah (Badan/Dinas)**  
**Yang Menyusun dan memanfaatkan Rancangan Induk Pengendalian Penduduk**  
**Kabupaten Maros Tahun 2016 – 2020**

No	Uraian	2016	2017	2018	2019	2020
1	Jumlah Kebijakan (Peraturan Daerah/Peraturan Kepala Daerah) Yang Mengatur Tentang Pengendalian Kuantitas dan Kualitas Penduduk	0	0	0	0	0

Sumber : Dinas PPKB Kab. Maros, 2021

#### 2.1.3.2.8.6. Jumlah Sektor Yang Menyetujui dan Memanfaatkan Data Profil (Parameter dan Proyeksi Penduduk) Untuk Perencanaan dan Pelaksanaan Program Pembangunan

Parameter dan proyeksi penduduk sangat penting diketahui dalam rangka penyusunan perencanaan pembangunan. Dikarenakan dengan data tersebut, dapat ditetapkan kebijakan-kebijakan yang akan diambil kemudian sesuai dengan

kondisi penduduk di masa datang. Jumlah sektor yang menyepakati dan memanfaatkan data profil di Kabupaten Maros hingga tahun 2018 sebanyak 7 sektor.

**Tabel 2.204**  
**Jumlah Sektor Yang Menyepakati dan Memanfaatkan Data Profil (Parameter dan Proyeksi Penduduk) Untuk Perencanaan dan Pelaksanaan Program Pembangunan Kabupaten Maros Tahun 2016 – 2020**

No	Uraian	2016	2017	2018	2019	2020
1	Jumlah Sektor Yang Menyepakati dan Memanfaatkan Data Profil (Parameter dan Proyeksi Penduduk) Untuk Perencanaan dan Pelaksanaan Program Pembangunan	7	7	7	7	7

Sumber : Dinas PPKB Kab. Maros, 2021

#### 2.1.3.2.8.7. Jumlah Kerjasama Penyelenggaraan Pendidikan Formal, Non Formal dan Informal Yang Melakukan Pendidikan Kependudukan

Bicara kependudukan tidak hanya bicara tentang jumlah, struktur umur, pertumbuhan, persebaran mobilitas dan penyebaran saja, namun juga mencakup, kualitas, kondisi kesejahteraan dan juga politik, ekonomi, sosial, budaya, agama, serta lingkungan. Dalam konteks tersebut, peranan pendidikan Kependudukan untuk mengatasi permasalahan-permasalahan kependudukan menjadi sangat penting dan strategis, karena isu dan permasalahan kependudukan bersifat universal dan memiliki spektrum yang sangat luas. Kerjasama dengan penyelenggara pendidikan tentang kependudukan telah dilakukan di Kabupaten Maros. Kerjasama ini dilakukan dengan Dinas Pendidikan dengan pembentukan Sekolah Siaga Kependudukan untuk sekolah lanjutan pertama. Selain itu telah dilakukan distribusi modul dan buku tentang kependudukan ke sekolah sekolah, baik SD maupun SMP.

**Tabel 2.205**  
**Jumlah Sektor Yang Menyepakati dan Memanfaatkan Data Profil (Parameter dan Proyeksi Penduduk) Untuk Perencanaan dan Pelaksanaan Program Pembangunan Kabupaten Maros Tahun 2016 – 2020**

No	Uraian	2016	2017	2018	2019	2020
1	jumlah Kerjasama Penyelenggaraan Pendidikan Formal, Non Formal dan Informal yang melakukan Pendidikan Kependudukan	0	0	0	2	14

Sumber : Dinas PPKB Kab. Maros, 2021

### 2.1.3.2.8.8. Rata-Rata Jumlah Anak Per Keluarga

Rata-rata jumlah anak per keluarga sangat erat hubungannya dengan angka kelahiran total (TFR). Rata-rata jumlah anak per keluarga di Kabupaten Maros sebanyak 1-2 orang. Dengan demikian dapat dikatakan bahwa program keluarga berencana berjalan dengan baik dikarenakan jumlah anak per keluarga tidak lebih dari 2 orang.

Cukup rendahnya rata-rata jumlah anak perkeluarga disebabkan Pemerintah Kabupaten Maros gencar melakukan sosialisasi terhadap masyarakat secara umum dan pasangan usia subur secara khusus tentang pentingnya program KB dalam keluarga serta distribusi alat kontrasepsi yang merata ke seluruh kecamatan.

**Tabel 2.206**  
**Rata-rata Jumlah Anak per Keluarga Kabupaten Maros Tahun 2016 – 2020**

No	Uraian	2016	2017	2018	2019	2020
1	Jumlah Anak	139.994	141.281	144.083	139.707	138.908
2	Jumlah Keluarga	86.435	87.196	88.940	90.719	90.707
3	<b>Rata-rata Jumlah anak per keluarga</b>	1,62	1,62	1,62	1,54	1,53

Sumber : Dinas PPKB Kab. Maros, 2021

**Tabel 2.207**  
**Rata-rata Jumlah Anak per Keluarga Berdasarkan Kecamatan Kabupaten Maros Tahun 2020**

No	Kecamatan	Jumlah Keluarga	Jumlah Anak	Rata-Rata Jumlah Anak Per Keluarga
1	Mandai	8.713	14.135	1,62
2	Camba	4.093	4.527	1,11
3	Bantimurung	8.624	13.413	1,56
4	Maros Baru	6.448	10.215	1,58
5	Bontoa	7.591	11.910	1,57
6	Mallawa	3.532	4.500	1,27
7	Tanralili	7.354	10.842	1,47
8	Marusu	7.553	11.899	1,58
9	Simbang	6.479	9.793	1,51
10	Cenrana	3.937	5.344	1,36
11	Tompobulu	4.130	6.574	1,59
12	Lau	7.092	11.192	1,58
13	Moncong Loe	4.809	8.370	1,74
14	Turikale	10.352	16.194	1,56
<b>JUMLAH</b>		<b>90.707</b>	<b>138.908</b>	<b>1,53</b>

Sumber : Dinas PPKB Kab. Maros, 2021

### 2.1.3.2.8.9. Rasio Akseptor KB

Akseptor KB adalah anggota masyarakat yang mengikuti gerakan KB dengan melaksanakan penggunaan alat kontrasepsi. Akseptor KB lebih disarankan untuk Pasangan Usia Subur (PUS) dengan menggunakan alat kontrasepsi, karena pada pasangan usia subur inilah yang lebih berpeluang besar untuk menghasilkan keturunan dan dapat meningkatkan angka kelahiran.

Rasio akseptor KB Kabupaten Maros pada tahun 2016 sebesar 56,95% dimana dari 54.018 PUS yang ada, 30.763 adalah akseptor KB. Pada tahun 2020 rasio akseptor KB meningkat hingga mencapai 70,05%, dimana dari 64.682 PUS yang ada, 45.307 adalah akseptor KB.

Tingginya jumlah akseptor KB di Kabupaten Maros disebabkan kesadaran masyarakat, utamanya PUS yang cukup tinggi untuk ikut program KB, selain itu program dan kegiatan yang dilakukan oleh Dinas Pengendalian Penduduk dan Keluarga Berencana berupa sosialisasi program KB serta manfaatnya, distribusi alat kontrasepsi hingga ke pelosok juga sangat mempengaruhi peningkatan akseptor KB.

**Tabel 2.208**  
**Rasio Akseptor KB Kabupaten Maros Tahun 2016 – 2020**

No	Uraian	2016	2017	2018	2019	2020
1	Jumlah Akseptor KB	30.763	31.125	35.521	35.927	45.307
2	Jumlah pasangan usia subur	54.018	54.159	54.321	54.484	64.682
3	<b>Rasio Akseptor KB</b>	56,95	57,47	65,39	65,94	70,05

Sumber : Dinas PPKB Kab. Maros, 2021

**Tabel 2.209**  
**Jumlah Akseptor KB Berdasarkan Peserta dan Kecamatan Kabupaten Maros Tahun 2020**

No	Kecamatan	Akseptor KB		Total
		Peserta KB Aktif Desember 2020	Peserta KB Baru Desember 2020	
1	Mandai	4.680	43	4.723
2	Camba	1.482	9	1.491
3	Bantimurung	3.578	16	3.594
4	Maros Baru	3.207	23	3.230
5	Bontoa	3.432	40	3.472
6	Mallawa	1.456	28	1.484
7	Tanralili	3.308	52	3.360
8	Marusu	4.074	38	4.112
9	Simbang	4.772	19	4.791
10	Cenrana	1.834	11	1.845
11	Tompobulu	1.495	36	1.531
12	Lau	3.469	18	3.487
13	Moncongloe	2.453	24	2.477

No	Kecamatan	Akseptor KB		Total
		Peserta KB Aktif Desember 2020	Peserta KB Baru Desember 2020	
14	Turikale	5.688	22	5.710
<b>JUMLAH</b>		<b>44.928</b>	<b>379</b>	<b>45.307</b>

Sumber : Dinas PPKB Kab. Maros, 2021

#### 2.1.3.2.8.10. Angka Pemakaian Kontrasepsi/CPR Bagi Perempuan Menikah Usia 15-49 Tahun

Pengaturan kelahiran yang dikenal pula sebagai kontrasepsi dan pengaturan fertilitas, merupakan metode atau alat yang digunakan untuk mencegah kehamilan. Perencanaan, pembekalan dan penggunaan kontrasepsi disebut keluarga berencana. Jumlah peserta KB aktif di Kabupaten Maros menunjukkan perkembangan yang cukup baik setiap tahunnya.

Pada tahun 2016 jumlah peserta KB aktif sebanyak 33.831 PUS dari 54.018 PUS yang ada, sehingga angka pemakaian kontrasepsi sebesar 62,63%. Kemudian meningkat menjadi 44.928 PUS yang menjadi peserta KB aktif dari 64.682 PUS yang ada, sehingga angka pemakaian kontrasepsi pada tahun 2020 sebesar 69,46%.

**Tabel 2.210**  
**Angka Pemakaian Kontrasepsi/CPR bagi Perempuan Menikah Usia 15-49**  
**Kabupaten Maros Tahun 2016 – 2020**

No	Uraian	2016	2017	2018	2019	2020
1	Jumlah Peserta KB Aktif	33.831	33.703	35.081	35.573	44.928
2	Jumlah pasangan usia subur	54.018	54.159	54.321	54.484	64.682
3	<b>Angka Pemakaian Kontrasepsi/CPR bagi Perempuan Menikah Usia 15-49</b>	62,63	62,23	64,58	65,29	69,46

Sumber : Dinas PPKB Kab. Maros, 2021

**Tabel 2.211**  
**Jumlah Peserta KB Aktif Berdasarkan Alat Kontrasepsi dan Kecamatan**  
**Kabupaten Maros Tahun 2020**

No	Kecamatan	Total PUS	Mix Kontrasepsi							Jumlah Peserta KB Aktif
			IUD	MOW	MOP	KDM	IMP	STK	PIL	
1	Mandai	6.862	490	230	52	98	289	2.510	1.011	4.680
2	Camba	2.169	53	15	19	7	295	603	490	1.482
3	Bantimurung	4.963	105	73	1	39	435	1.747	1.178	3.578
4	Maros Baru	4.473	191	40	40	65	289	1.580	1.002	3.207
5	Bontoa	5.082	45	30	20	37	670	2.106	524	3.432
6	Mallawa	2.060	50	40	2	29	288	557	490	1.456
7	Tanralili	5.125	170	54	2	87	590	1.480	925	3.308
8	Marusu	5.729	271	73	6	11	425	2.610	678	4.074
9	Simbang	6.283	36	6	45	282	2487	958	958	4.772
10	Cenrana	2.613	56	23	13	64	425	817	436	1.834
11	Tompobulu	2.396	31	12	2	20	422	597	411	1.495
12	Lau	4.991	134	44	72	14	750	1.520	935	3.469

No	Kecamatan	Total PUS	Mix Kontrasepsi							Jumlah Peserta KB Aktif
			IUD	MOW	MOP	KDM	IMP	STK	PIL	
13	Moncongloe	3.755	114	47	5	12	525	1.175	575	2.453
14	Turikale	8.181	521	132	59	342	476	2.564	1.594	5.688
<b>JUMLAH</b>		<b>64.682</b>	<b>2.267</b>	<b>819</b>	<b>338</b>	<b>1.107</b>	<b>8.366</b>	<b>20.824</b>	<b>11.207</b>	<b>44.928</b>

Sumber : Dinas PPKB Kab. Maros, 2021

#### 2.1.3.2.8.11. Angka Kelahiran Remaja (Perempuan Usia 15-19) Per 1.000 Perempuan Usia 15-19 Tahun (ASFR 15-19)

Angka Kelahiran Remaja (ASFR) adalah Banyaknya kelahiran per 1.000 wanita pada kelompok usia tertentu antara 15-49 tahun. ASFR merupakan indikator kelahiran yang memperhitungkan perbedaan fertilitas dan wanita usia subur menurut umurnya.

Jumlah kelahiran remaja di Kabupaten Maros pada tahun 2016 sebanyak 1.605 orang dengan Angka kelahiran remaja sebesar 95,10 orang per 1000 perempuan. Pada tahun 2018 angka ini meningkat hingga mencapai 393,10 orang per 1.000 perempuan. Pada tahun tahun 2020 ASFR Kabupaten Maros menurun hingga mencapai 131,67 orang per 1.000 perempuan dengan jumlah kelahiran dari perempuan pada umur 15-19 tahun sebanyak 2.327 orang.

Masih cukup tingginya jumlah perempuan yang melahirkan pada kelompok umur 15-19 tahun di Kabupaten Maros disebabkan masih adanya budaya masyarakat, utamanya masyarakat yang berada di pelosok desa yang menikahkan anak perempuannya pada usia muda, dengan anggapan bahwa perempuan tidak perlu memiliki pendidikan yang tinggi, dapat membaca dan menulis sudah dirasakan cukup. Di samping itu, masih berlaku pemikiran bahwa perempuan yang telah memasuki masa akil baliq harus segera dinikahkan.

**Tabel 2.212**

#### **Angka Kelahiran Remaja (Perempuan Usia 15-19) Per 1000 Perempuan Usia 15-19 Tahun (ASFR 15-19) Kabupaten Maros Tahun 2016 – 2020**

No	Uraian	2016	2017	2018	2019	2020
1	Jumlah Kelahiran dari perempuan pada kelompok umur 15-19 tahun	1.605	2.143	6.459	5.944	2.327
2	Jumlah penduduk perempuan kelompok umur 15-19 tahun pada pertengahan tahun yang sama	16.877	16.347	16.432	16.511	17.675
3	Angka Kelahiran Remaja (Perempuan Usia 15-19) Per 1000 Perempuan Usia 15-19 Tahun (ASFR 15-19)	95,10	131,09	393,10	360,00	131,67

Sumber : Dinas PPKB Kab. Maros, 2021

### 2.1.3.2.8.12. Cakupan Pasangan Usia Subur (PUS) Yang Istrinya Dibawah 20 Tahun

Pendewasaan Usia Perkawinan (PUP) adalah upaya untuk meningkatkan usia pada perkawinan pertama, sehingga mencapai usia minimal pada saat perkawinan yaitu 20 tahun bagi wanita. Program ini bertujuan untuk mengurangi angka usia perkawinan dini.

Cakupan PUS yang istrinya di bawah 20 tahun pada tahun 2016 sebesar 2,11% kemudian menurun hingga mencapai 0,51% pada tahun 2020. Jumlah PUS dengan istri dibawah 20 tahun pada tahun 1.141 PUS pada tahun 2016 kemudian menurun hingga mencapai 325 PUS pada tahun 2020.

Menurunnya cakupan PUS yang istrinya dibawah 20 tahun banyak dipengaruhi oleh tingkat pendidikan yang cukup tinggi yang dimiliki setiap pasangan, sehingga pengetahuan tentang umur yang ideal untuk menikah telah dimiliki oleh pasangan tersebut. Selain itu sosialisasi serta pelatihan yang dilakukan DPPKB ke sekolah-sekolah dan kepada masyarakat umum juga sangat membantu dalam menurunkan angka cakupan PUS yang istrinya dibawah 20 tahun.

**Tabel 2.213**  
**Cakupan Pasangan Usia Subur (PUS) Yang Istrinya Dibawah di Bawah 20 Tahun Kabupaten Maros Tahun 2016 – 2020**

No	Uraian	2016	2017	2018	2019	2020
1	Jumlah pasangan usia subur dengan istri di umur kurang dari 20 tahun	1.141	880	679	283	325
2	Jumlah pasangan usia subur	54.018	54.159	54.321	54.484	64.682
3	Cakupan Pasangan Usia Subur (PUS) Yang Istrinya Dibawah di Bawah 20 Tahun	2,11	1,63	1,25	0,52	0,51

Sumber : Dinas PPKB Kab. Maros, 2021

**Tabel 2.214**  
**Cakupan Pasangan Usia Subur (PUS) Yang Istrinya Dibawah 20 Tahun Berdasarkan Kecamatan Kabupaten Maros Tahun 2020**

No	Kecamatan	Jumlah PUS Istri < 20 Tahun	Total PUS	%
1.	Mandai	14	6.862	0,20
2.	Camba	16	2.169	0,74
3.	Bantimurung	35	4.963	0,71
4.	Maros Baru	17	4.473	0,38
5.	Bontoa	22	5.082	0,43
6.	Mallawa	1	2.060	0,05
7.	Tanralili	29	5.125	0,57
8.	Marusu	75	5.729	1,31
9.	Simbang	21	6.283	0,33
10.	Cenrana	12	2.613	0,46
11.	Tompobulu	24	2.396	1,00

No	Kecamatan	Jumlah PUS Istri < 20 Tahun	Total PUS	%
12.	Lau	30	4.991	0,60
13.	Moncong Loe	14	3.755	0,37
14.	Turikale	15	8.181	0,18
<b>KABUPATEN</b>		<b>325</b>	<b>64.682</b>	<b>0,51</b>

Sumber : Dinas PPKB Kab. Maros, 2021

#### 2.1.3.2.8.13. Cakupan Pasangan Usia Subur (PUS) Yang Ingin Ber KB Tidak Terpenuhi (*Unmet Need*)

Kebutuhan keluarga berencana yang belum terpenuhi (*unmet need*) didefinisikan sebagai kesenjangan antara niat wanita usia reproduksi dengan perilaku penggunaan kontrasepsi. Beberapa wanita yang menikah dan tidak menikah ingin menghindari kehamilan tetapi tidak menggunakan kontrasepsi.

Cakupan Pasangan Usia Subur yang ingin ber KB tidak terpenuhi menunjukkan tren yang berfluktuatif selama tahun 2016 hingga tahun 2020. Pada tahun 2016 cakupan PUS mencapai 27,24%, kemudian menurun hingga mencapai 25,81% pada tahun 2017 dan 13,74% pada tahun 2018. Pada tahun 2019 cakupan PUS *Ummet Need* meningkat hingga mencapai 14,49%, kemudian menurun kembali pada tahun 2020 dengan cakupan sebesar 14,08%.

**Tabel 2.215**  
**Cakupan PUS Yang Ingin Ber KB Tidak Terpenuhi (*Unmet Need*)**  
**Kabupaten Maros Tahun 2016 – 2020**

No	Uraian	2016	2017	2018	2019	2020
1	Jumlah PUS yang ingin ber KB tetapi tidak terlayani	14.716	13.978	7.464	7.895	9.104
2	Jumlah pasangan usia subur	54.018	54.159	54.321	54.484	64.682
3	Cakupan PUS Yang Ingin Ber KB Tidak Terpenuhi ( <i>Unmet Need</i> )	27,24	25,81	13,74	14,49	14,08

Sumber : Dinas PPKB Kab. Maros, 2021

**Tabel 2.216**  
**Cakupan PUS Yang Ingin Ber KB Tidak Terpenuhi (*Unmet Need*)**  
**Berdasarkan Kecamatan Kabupaten Maros Tahun 2020**

No	Kecamatan	Unmet Need		
		Ingin Anak Tunda	Tidak Ingin Anak Lagi	Total
1	Mandai	577	682	<b>1.259</b>
2	Camba	24	12	<b>36</b>
3	Bantimurung	386	220	<b>606</b>
4	Maros Baru	373	409	<b>782</b>
5	Bontoa	339	314	<b>653</b>
6	Mallawa	188	174	<b>362</b>
7	Tanralili	513	481	<b>994</b>
8	Marusu	500	490	<b>990</b>
9	Simbang	282	302	<b>584</b>
10	Cenrana	142	80	<b>222</b>



No	Kecamatan	Unmet Need		
		Ingin Anak Tunda	Tidak Ingin Anak Lagi	Total
11	Tompobulu	196	130	326
12	Lau	311	366	677
13	Moncongloe	384	255	639
14	Turikale	430	544	974
<b>JUMLAH</b>		<b>4.645</b>	<b>4.459</b>	<b>9.104</b>

Sumber : Dinas PPKB Kab. Maros, 2021

#### 2.1.3.2.8.14. Persentase Penggunaan Kontrasepsi Jangka Panjang

Alat kontrasepsi jangka panjang (MKJP) adalah alat kontrasepsi yang digunakan untuk menunda, menjarangkan kehamilan, serta menghentikan kesuburan yang digunakan dengan jangka panjang yang meliputi IUD, implant dan kontrasepsi mantap. Disamping mempercepat penurunan angka kelahiran, penggunaan kontrasepsi jangka panjang juga efisien karena dapat dipakai dalam waktu yang lama serta lebih aman dan efektif.

Persentase penggunaan MKJP di Kabupaten Maros menunjukkan tren peningkatan selama 5 tahun terakhir (2016-2020). Persentase penggunaan MKJP pada tahun 2016 sebesar 10,54%, kemudian meningkat menjadi 26,02% pada tahun 2020. Namun demikian apabila dilihat dari jumlah akseptor KB yang menggunakan MKJP, terlihat bahwa jumlahnya sangat sedikit. Hal ini disebabkan banyak akseptor yang lebih memilih menggunakan kontrasepsi jangka pendek seperti Pil, Suntik dan kondom.

**Tabel 2.217**  
**Persentase Penggunaan Kontrasepsi Jangka Panjang**  
**Kabupaten Maros Tahun 2016 – 2020**

No	Uraian	2016	2017	2018	2019	2020
1	Jumlah akseptor KB yang menggunakan MKJP	3.244	3.657	6.234	7.444	11.790
2	Jumlah akseptor KB	30.763	31.125	35.521	35.927	45.307
3	Persentase Penggunaan Kontrasepsi Jangka Panjang	10,54	11,75	17,55	20,72	26,02

Sumber : Dinas PPKB Kab. Maros, 2021

**Tabel 2.218**  
**Persentase Penggunaan Kontrasepsi Jangka Panjang**  
**Berdasarkan Metode dan Kecamatan Kabupaten Maros Tahun 2020**

No	Kecamatan	Jumlah Peserta MKJP	MKJP			
			IUD	MOW	MOP	IMP
1	Mandai	1.061	490	230	52	289
2	Camba	382	53	15	19	295
3	Bantimurung	614	105	73	1	435
4	Maros Baru	560	191	40	40	289
5	Bontoa	765	45	30	20	670

No	Kecamatan	Jumlah Peserta MKJP	MKJP			
			IUD	MOW	MOP	IMP
6	Mallawa	380	50	40	2	288
7	Tanralili	816	170	54	2	590
8	Marusu	775	271	73	6	425
9	Simbang	2.574	36	6	45	2.487
10	Cenrana	517	56	23	13	425
11	Tompobulu	467	31	12	2	422
12	Lau	1.000	134	44	72	750
13	Moncongloe	691	114	47	5	525
14	Turikale	1.188	521	132	59	476
<b>JUMLAH</b>		<b>11.790</b>	<b>2.267</b>	<b>819</b>	<b>338</b>	<b>8.366</b>

Sumber : Dinas PPKB Kab. Maros, 2021

#### 2.1.3.2.8.15. Persentase Tingkat Keberlangsungan Pemakaian Kontrasepsi

Tingkat keberlangsungan pemakaian kontrasepsi adalah jangka waktu pemakaian alat kontrasepsi oleh Pasangan Usia Subur. Semakin panjang keberlangsungan pemakaian alat kontrasepsi oleh PUS, semakin baik.

Persentase tingkat keberlangsungan pemakaian kontrasepsi di Kabupaten Maros menunjukkan tren penurunan selama tahun 2016 hingga tahun 2020. Pada tahun 2016 persentase tingkat keberlangsungan pemakaian kontrasepsi sebesar 72,02% kemudian menurun hingga mencapai 43,60% pada tahun 2020.

**Tabel 2.219**  
**Persentase Tingkat Keberlangsungan Pemakaian Kontrasepsi**  
**Kabupaten Maros Tahun 2016 – 2020**

No	Uraian	2016	2017	2018	2019	2020
1	Jumlah pasangan usia subur yang tidak lagi menggunakan kontrasepsi	22.156	22.299	18.371	18.912	19.754
2	Jumlah akseptor KB	30.763	31.125	35.521	35.927	45.307
3	Persentase Tingkat Keberlangsungan Pemakaian Kontrasepsi	72,02	71,64	51,72	52,64	43,60

Sumber : Dinas PPKB Kab. Maros, 2021

**Tabel 2.220**  
**Jumlah Pasangan Usia Subur (PUS) Bukan Peserta KB Aktif**  
**Berdasarkan Kecamatan Kabupaten Maros Tahun 2020**

No	Kecamatan	Total PUS	PUS Bukan Peserta KB Aktif				Jumlah
			Hamil	Ingin Anak Segera	Ingin Anak Tunda	Tidak Ingin Anak Lagi	
1	Mandai	6.862	111	812	577	682	2182
2	Camba	2.169	36	615	24	12	687
3	Bantimurung	4.963	207	572	386	220	1.385
4	Maros Baru	4.473	145	339	373	409	1.266
5	Bontoa	5.082	165	832	339	314	1.650

No	Kecamatan	Total PUS	PUS Bukan Peserta KB Aktif				Jumlah
			Hamil	Ingin Anak Segera	Ingin Anak Tunda	Tidak Ingin Anak Lagi	
6	Mallawa	2.060	83	159	188	174	6.04
7	Tanralili	5.125	131	692	513	481	1.817
8	Marusu	5.729	166	499	500	490	1.655
9	Simbang	6.283	166	761	282	302	1.511
10	Cenrana	2.613	54	503	142	80	779
11	Tompobulu	2.396	115	460	196	130	901
12	Lau	4.991	273	572	311	366	1.522
13	Moncong Loe	3.755	91	572	384	255	1.302
14	Turikale	8.181	115	1.404	430	544	2.493
Jumlah		64.682	1.858	8.792	4.645	4.459	19.754

Sumber : Dinas PPKB Kab. Maros, 2021

#### 2.1.3.2.8.16. Cakupan Anggota Bina Keluarga Balita ber-KB

Bina keluarga balita adalah kegiatan yang khusus mengelola tentang pembinaan tumbuh kembang anak melalui pola asuh yang benar berdasarkan kelompok umur, yang dilaksanakan oleh sejumlah kader dan berada ditingkat RW, dengan kata lain Bina Keluarga Balita (BKB) adalah upaya peningkatan pengetahuan, keterampilan dan kesadaran ibu serta anggota keluarga lain dalam membina tumbuh kembang balitanya melalui rangsangan fisik, motorik, kecerdasan, sosial, emosional serta moral yang berlangsung dalam proses interaksi antara ibu/anggota keluarga lainnya dengan anak balita.

Cakupan anggota BKB yang ber KB Kabupaten Maros pada tahun 2016 sebesar 13,76%, kemudian mencapai 18,29% pada tahun 2020. Berdasarkan data yang ada pada Tabel 2. Dibawah ini, diketahui bahwa jumlah anggota kelompok BKB yang ber-KB semakin meningkat setiap tahunnya. Hal ini disebabkan karena semakin pahamnya anggota kelompok BKB tentang program KB, sehingga anggota kelompok BKB tersebut telah dapat mengatur jarak umur antara anak pertama dan kedua dan seterusnya, sehingga setiap anak memiliki masa tumbuh kembang yang cukup baik.

**Tabel 2.221**  
**Cakupan Anggota Bina Keluarga Balita (BKB) ber - KB**  
**Kabupaten Maros Tahun 2016 – 2020**

No	Uraian	2016	2017	2018	2019	2020
1	Jumlah anggota kelompok BKB yang ber-KB	4.233	4.313	5.147	7.067	8.287
2	Jumlah akseptor KB	30.763	31.125	35.521	35.927	45.307

3	Cakupan Anggota Bina Keluarga Balita (BKB) ber – KB	13,76	13,86	14,49	19,67	18,29
---	---	-------	-------	-------	-------	-------

Sumber : Dinas PPKB Kab. Maros, 2021

#### 2.1.3.2.8.17. Cakupan Anggota Bina Keluarga Remaja ber-KB

Bina Keluarga Remaja (BKR) merupakan program strategis dalam upaya menyiapkan sumberdaya manusia (SDM) yang berkualitas dalam lingkungan masyarakat. Program BKR merupakan upaya meningkatkan pengetahuan, sikap dan keterampilan orang tua dan anggota lain dalam membina tumbuh kembang anak dan remaja secara seimbang melalui komunikasi efektif antara orang tua dan anak remaja.

Cakupan anggota BKR ber-KB selama tahun 2016 hingga tahun 2020 di Kabupaten Maros menunjukkan peningkatan yang cukup signifikan. Pada tahun 2016 cakupan anggota BKR ber-KB sebesar 7,24%, kemudian meningkat pada tahun 2020 menjadi 12,77%. Walaupun secara umum cakupannya meningkat, namun apabila dibandingkan dengan jumlah akseptor KB, jumlah anggota kelompok BKR yang ber – KB jumlah sangat sedikit. Hal ini disebabkan

**Tabel 2.222**  
**Cakupan Anggota Bina Keluarga Remaja (BKR) ber - KB**  
**Kabupaten Maros Tahun 2016 – 2020**

No	Uraian	2016	2017	2018	2019	2020
1	Jumlah anggota kelompok BKR yang ber-KB	2.227	2.781	4.049	4.667	5.786
2	Jumlah akseptor KB	30.763	31.125	35.521	35.927	45.307
3	Cakupan Anggota Bina Keluarga Remaja (BKR) Ber-KB	7,24	8,93	11,40	12,99	12,77

Sumber : Dinas PPKB Kab. Maros, 2021

#### 2.1.3.2.8.18. Cakupan Anggota Bina Keluarga Lansia ber-KB

Bina Keluarga Lansia (BKL) adalah kelompok kegiatan yang dilakukan untuk meningkatkan pengetahuan dan keterampilan keluarga yang memiliki lanjut usia dalam pengasuhan, perawatan dan pemberdayaan lansia agar dapat meningkatkan kesejahteraannya.

Cakupan anggota BKL yang ber-KB juga meningkatkan peningkatan setiap tahunnya dari tahun 2016 hingga tahun 2020, walaupun peningkatannya tidak terlalu signifikan. Pada tahun 2016 cakupan BKL ber-KB sebesar 4,49%, kemudian sedikit meningkat hingga mencapai 5,56 tahun 2020. Jumlah anggota BKL ber-KB

cukup sedikit dikarenakan jumlah penduduk lansia yang memang tidak banyak, selain itu dikarenakan faktor umur, banyak anggota BKL merasakan tidak perlu ber-KB karena menganggap bahwa dirinya tidak dapat memproduksi lagi.

**Tabel 2.223**  
**Cakupan Anggota Bina Keluarga Lansia (BKL) ber - KB**  
**Kabupaten Maros Tahun 2016 – 2020**

No	Uraian	2016	2017	2018	2019	2020
1	Jumlah anggota kelompok BKL yang ber-KB	1.381	1.454	1.680	1.814	2.519
2	Jumlah akseptor KB	30.763	31.125	35.521	35.927	45.307
3	Cakupan Anggota Bina Keluarga Lansia (BKL) Ber- KB	4,49	4,67	4,73	5,05	5,56

Sumber : Dinas PPKB Kab. Maros, 2021

#### 2.1.3.2.8.19. Pusat Pelayanan Keluarga Sejahtera (PPKS) Di Setiap Kecamatan

Pusat Pelayanan Keluarga Sejahtera (PPKS) merupakan pelayanan konseling keluarga untuk mendukung pembinaan keluarga yang telah diselenggarakan oleh masyarakat. Kebahagiaan keluarga sangat tergantung kualitas setiap individu anggota keluarga yang di pengaruhi beberapa aspek antara lain kesiapan remaja dalam menuju jenjang rumah tangga.

Persentase PPKS di Kabupaten Maros hingga tahun 2016 sebesar 21,43% dengan jumlah PPKS sebanyak 3 PPKS, kemudian pada tahun 2020 persentasenya meningkat hingga mencapai 50% dengan jumlah PPKS yang terbentuk sebanyak 7 PPKS. Jumlah PPKS yang terbentuk pada tahun 2020 sudah sangat mencukupi dikarenakan terdapat beberapa kecamatan yang letaknya berdekatan sehingga 1 PPKS dapat melayani beberapa kecamatan yang letaknya berdekatan.

**Tabel 2.224**  
**Pusat Pelayanan Keluarga Sejahtera (PPKS) di Setiap Kecamatan**  
**Kabupaten Maros Tahun 2016 – 2020**

No	Uraian	2016	2017	2018	2019	2020
1	Jumlah PPKS	3	3	4	4	7
2	Jumlah Kecamatan	14	14	14	14	14
3	Pusat Pelayanan Keluarga Sejahtera (PPKS) di Setiap kecamatan	21,43	21,43	28,57	28,57	50,00

Sumber : Dinas PPKB Kab. Maros, 2021

#### 2.1.3.2.8.20. Cakupan Remaja Dalam Pusat Informasi dan Konseling Remaja/Mahasiswa

Pusat informasi dan konseling (PIK) adalah suatu wadah kegiatan PKBR yang dikelola dari, oleh dan untuk remaja dan mahasiswa guna memberikan pelayanan

informasi dan konseling tentang perencanaan kehidupan berkeluarga bagi remaja dan mahasiswa serta kegiatan-kegiatan penunjang lainnya.

Apabila dibandingkan dengan jumlah kecamatan, cakupan remaja dalam PIK sebesar 100%, dikarenakan pada seluruh kecamatan telah terbentuk PIK. Namun untuk mengetahui cakupan PIK yang sebenarnya, maka yang dihitung adalah jumlah sekolah yang telah memiliki PIK. Apabila cakupan PIK dihitung berdasarkan sekolah maka diperoleh data pada tahun 2016 cakupan PIK sebesar 40,83% kemudian meningkat menjadi 45,48% pada tahun 2020.

Walaupun mengalami peningkatan namun jumlah PIK yang terbentuk belum mencakup keseluruhan sekolah yang ada di Kabupaten Maros. Hal ini disebabkan keterbatasan anggaran yang dimiliki oleh Dinas PPKB dalam melatih remaja dan mahasiswa agar memiliki kompetensi untuk mengelola PIK di sekolah masing-masing. Selain itu lokasi sekolah-sekolah yang cukup jauh di pedalaman juga menjadi kendala tersendiri.

**Tabel 2.225**  
**Cakupan Remaja Dalam Pusat Informasi dan Konseling Remaja/Mahasiswa Kabupaten Maros Tahun 2016 – 2020**

No	Uraian	2016	2017	2018	2019	2020
1	Jumlah PIK R/M	147	160	168	167	167
2	Jumlah Sekolah	429	361	336	306	368
3	Cakupan Remaja Dalam Pusat Informasi dan Konseling Remaja/Mahasiswa	34,27	44,32	50,00	54,58	45,38

Sumber : Dinas PPKB Kab. Maros, 2021

#### **2.1.3.2.8.21. Cakupan PKB/PLKB Yang Digunakan Perangkat Daerah KB Untuk Perencanaan dan Pelaksanaan Pembangunan Daerah di Bidang Pengendalian Penduduk**

Cakupan PKB/PLKB yang digunakan perangkat daerah KB untuk perencanaan dan pelaksanaan pembangunan daerah mencapai 100% setiap tahunnya. Pada tahun 2016 jumlah PKB dan PLKB Kabupaten Maros sebanyak 87 kelompok, kemudian meningkat menjadi 138 kelompok pada tahun 2017 hingga tahun 2020. Cakupan PKB dan PLKB yang digunakan sebesar 100%

Tabel 2.226

**Cakupan PKB/PLKB Yang Didayagunakan Perangkat Daerah KB Untuk  
Perencanaan dan Pelaksanaan Pembangunan Daerah di Bidang Pengendalian  
Penduduk Kabupaten Maros Tahun 2016 – 2020**

No	Uraian	2016	2017	2018	2019	2020
1	Jumlah PKB dan PLKB yang didayagunakan	87	138	138	138	138
2	Jumlah PKB/PLKB	87	138	138	138	138
3	Cakupan PKB/PLKB Yang Didayagunakan Perangkat Daerah KB Untuk Perencanaan dan Pelaksanaan Pembangunan Daerah di Bidang Pengendalian Penduduk	100	100	100	100	100

Sumber : Dinas PPKB Kab. Maros, 2021

**2.1.3.2.8.22. Cakupan PUD Peserta KB Anggota Usaha Peningkatan Pendapatan Usaha Keluarga Sejahtera (UPPKS) Yang Ber KB Mandiri**

Usaha Peningkatan Pendapatan Usaha Keluarga Sejahtera (UPPKS) adalah kelompok usaha ekonomi produktif yang beranggotakan sekumpulan anggota keluarga yang saling berinteraksi dan terdiri dari berbagai tahapan keluarga sejahtera, baik pasangan usia subur yang sudah ber KB maupun yang belum ber-KB dalam rangka meningkatkan tahapan kesejahteraan.

Cakupan PUS peserta KB anggota UPPKS yang ber KB Mandiri pada tahun 2016 sebesar 61,64% kemudian meningkat hingga mencapai 68,41% pada tahun 2020. Semakin banyaknya anggota kelompok UPPKS yang ber-KB mandiri disebabkan sosialisasi yang diselenggarakan Dinas PPKB bahwa dengan ber KB, maka anggota keluarga yang harus dihidupi tidak banyak sehingga beban juga semakin kecil. Dengan demikian anggota kelompok dapat meningkatkan pendapatan hingga dapat mencapai keluarga sejahtera.

Tabel 2.227.

**Cakupan PUS Peserta KB Anggota Usaha Peningkatan Pendapatan  
Keluarga Usaha Sejahtera (UPPKS) Yang Ber-KB Mandiri  
Kabupaten Maros Tahun 2016 – 2020**

No	Uraian	2016	2017	2018	2019	2020
1	Jumlah Anggota kelompok UPPKS yang Ber-KB Mandiri	1.139	1.242	1.353	1.475	1.660
2	Jumlah Anggota kelompok UPPKS	1.848	1.981	2.120	2.268	2.427
3	Cakupan PUS Peserta KB Anggota Usaha Peningkatan Pendapatan Keluarga Usaha Sejahtera (UPPKS) Yang Ber-KB Mandiri	61,64	62,67	63,85	65,04	68,41

Sumber : Dinas PPKB Kab. Maros, 2021

**2.1.3.2.8.23. Rasio Petugas Pembantu Pembinaan KB Desa (PPKBD) di Setiap Desa/Kelurahan**

Peran Petugas Pembantu Pembinaan sebagai penyedia fasilitas khususnya tentang fasilitas keluarga berencana yang terdiri dari tempat, obat-obatan dan alat peraga edukasi kontrasepsi. Sedangkan penerima layanan terdiri dari masyarakat yang merupakan Pasangan Usia Subur dan Wanita Usia Subur. Peran PPKBD juga mendapat tugas tambahan yang merupakan UPPKS dan memberikan pembinaan kepada masyarakat yaitu bina keluarga balita, bina keluarga remaja dan bina lingkungan keluarga. Seluruh desa dan kelurahan yang berada di Kabupaten Maros sebanyak 103 desa/kelurahan telah memiliki PPKBD sehingga rasionya telah mencapai 100.

**Tabel 2.228.**  
**Rasio Petugas Pembantu Pembina KB Desa (PPKBD) Setiap Desa/Kelurahan Kabupaten Maros Tahun 2016 – 2020**

No	Uraian	2016	2017	2018	2019	2020
1	Jumlah petugas pembantu pembina KB desa	103	103	103	103	103
2	Jumlah desa/kelurahan	103	103	103	103	103
3	Rasio Petugas Pembantu Pembina KB Desa (PPKBD) Setiap Desa/Kelurahan	100	100	100	100	100

Sumber : Dinas PPKB Kab. Maros, 2021

**2.1.3.2.8.24. Cakupan Ketersediaan dan Distribusi Alat dan Obat Kontrasepsi Untuk memenuhi Permintaan Masyarakat**

Cakupan ketersediaan obat dan alat kontrasepsi (alokon) di Kabupaten Maros pada tahun 2016 hingga 2019 telah melebihi perkiraan permintaan masyarakat. Dengan kata lain ketersediaan dan distribusi alat dan obat kontrasepsi untuk Kabupaten Maros telah over target. Cakupan ketersediaan dan distribusi alokon menunjukkan tren penurunan dari tahun 2016 hingga tahun 2020. Pada tahun 2016 cakupan ketersediaan dan distribusi alokon sebesar 198,71% kemudian menurun hingga mencapai 66,56% pada tahun 2020.

Menurunnya jumlah alokon yang tersedia di fasket pada tahun 2020 diakibatkan adanya penutupan bandara dan pembatasan aktivitas masyarakat pada bulan Maret hingga September tahun 2020 karena adanya pandemic Covid-19. Pada tahun 2020 jumlah alokon yang tersedia di kabupaten sebanyak 28.145 alokon, sedangkan kebutuhan masyarakat sebesar 42.285 alokon.



**Tabel 2.229**  
**Cakupan Ketersediaan dan Distribusi Alat dan Obat Kontrasepsi Untuk Memenuhi Permintaan Masyarakat Kabupaten Maros Tahun 2016 – 2020**

No	Uraian	2016	2017	2018	2019	2020
1	Jumlah alkon per mix kontrasepsi yang tersedia di faskes dan gudang alkon kab/kota	66.495	66.495	83.092	64.096	28.145
2	Perkiraan permintaan masyarakat	33.463	39.093	42.611	46.446	42.285
3	Cakupan Ketersediaan dan Distribusi Alat dan Obat Kontrasepsi Untuk Memenuhi Permintaan Masyarakat	198,71	170,09	195,00	138,00	66,56

Sumber : Dinas PPKB Kab. Maros, 2021

**Tabel 2.230**  
**Jenis Alat dan Obat Kontrasepsi Berdasarkan Kecamatan Kabupaten Maros Tahun 2020**

No	Faskes/Gudang	Jenis Alokasi					Jumlah
		IUD	KDM	IMP	STK	PIL	
1	Hj. Hasnah Abbas	0	10	12	158	461	641
2	Klinik Andarista Medika	0	12	10	0	391	413
3	Klinik Arifah Medika	15	3	10	160	0	188
4	Klinik Asy' Syifa	25	139	9	0	394	567
5	Klinik Pratama Pataraja	0	6	0	184	290	480
6	Klinik Syamsinar	13	11	9	236	230	499
7	Puskesmas Mandai	14	17	15	228	72	346
8	RS. AU Dr Dody Sardjoto	2	26	19	155	408	610
9	Pkm Camba	23	14	16	250	336	639
10	Pkm Bantimurung	15	9	5	310	18	357
11	Pkm Maros Baru	39	17	17	248	346	667
12	Pkm Bonto Marannu	39	4	17	126	114	300
13	Pkm Mallawa	24	21	19	364	364	792
14	Klinik Kb Sudirman	5	12	7	197	0	221
15	Puskesmas Tanralili	16	15	6	308	3	348
16	Pkm Marusu	12	9	10	200	100	331
17	Pkm Simbang	12	19	16	203	98	348
18	Pkm Cenrana	23	10	13	320	32	398
19	Pkm Tompobulu	23	3	1	80	50	157
20	Pkm Lau	15	11	1	354	406	787
21	Pkm Moncongloe	15	13	19	328	94	469
22	Pkbrs Salewangang	0	9	19	20	120	168
23	Pkm Turikale	61	3	17	127	69	277
24	Klinik Anindhita	7	12	5	309	564	897
25	Klinik Kimia Farma	9	17	9	186	99	320
26	Gudang	276	14	1.045	1.1560	700	13.595
<b>JUMLAH</b>		<b>516</b>	<b>144</b>	<b>1.179</b>	<b>1.4343</b>	<b>2.658</b>	<b>24.815</b>

Sumber : Dinas PPKB Kab. Maros, 2021

**2.1.3.2.8.25. Persentase Faskes dan Jejaringnya (Di Seluruh Tingkat Wilayah) Yang Bekerjasama Dengan BPJS dan Memberikan Pelayanan KBKR Sesuai Dengan Standarisasi Pelayanan**

Persentase faskes dan jaringannya yang bekerjasama dengan BPJS dan memberikan KBKR telah mencapai 100%, dengan demikian semua fasilitas kesehatan (faskes) dan jejaring yang ada di Kabupaten Maros telah memberikan pelayanan KBKR. Jumlah faskes dan jejaringnya yang bekerjasama dengan BPJS di Kabupaten Maros sebanyak 53 Unit, kemudian meningkat hingga mencapai 55 unit pada taun 2019 hingga tahun 2020.

**Tabel 2.231**  
**Persentase Faskes dan Jejaringnya (Diseluruh Tingkatan Wilayah) Yang Bekerjasama dengan BPJS dan Memberikan Pelayanan KBKR Sesuai Dengan Standarisasi Pelayanan Kabupaten Maros Tahun 2016 – 2020**

No	Uraian	2016	2017	2018	2019	2020
1	Jumlah faskes dan jejaring yang bekerjasama dengan BPJS	20	20	20	21	21
2	Jumlah faskes dan jejaring	25	25	25	25	25
3	Persentase Faskes dan jejaringnya (Diseluruh Tingkatan Wilayah) Yang Bekerjasama dengan BPJS dan Memberikan Pelayanan KBKR Sesuai dengan Standarisasi Pelayanan	80	80	80	84	84

Sumber : Dinas PPKB Kab. Maros, 2021

**Tabel 2.232**  
**Jumlah Faskes Yang Bekerjasama dengan BPJS Yang Memberikan Pelayanan KBKR Berdasarkan Kecamatan Kabupaten Maros Tahun 2020**

No	Kecamatan	Jenis Faskes Yang Bekerja sama					Jumlah Total Faskes yang bekerja sama	Jumlah Total Faskes	Cakupan (%)
		RS (Ada SK PKBRS)	RS (Belum Ada SK PKBRS)	PKM	Praktik Dokter	Lainnya			
1	Mandai	0	1	2	1	2	6	8	75,00
2	Camba	0	0	1	0	0	1	1	100,00
3	Bantimurung	0	0	1	0	0	1	1	100,00
4	Maros Baru	0	0	1	0	0	1	1	100,00
5	Bontoa	0	0	1	0	0	1	1	100,00
6	Mallawa	0	0	1	0	0	1	1	100,00
7	Tanralili	0	0	1	1	0	2	2	100,00
8	Marusu	0	0	1	0	0	1	1	100,00
9	Simbang	0	0	1	0	0	1	1	100,00
10	Cenrana	0	0	1	0	0	1	1	100,00
11	Tompobulu	0	0	1	0	0	1	1	100,00
12	Lau	0	0	0	0	0	0	1	0,00
13	Moncong Loe	0	0	1	0	0	1	1	100,00
14	Turikale	1	0	1	0	1	3	4	75,00
	<b>Maros</b>	<b>1</b>	<b>1</b>	<b>14</b>	<b>2</b>	<b>3</b>	<b>21</b>	<b>25</b>	<b>84,00</b>

Sumber : Dinas PPKB Kab. Maros, 2021

#### 2.1.3.2.8.26. Cakupan Penyediaan Data Mikro Keliarga di Setiap Desa

Data mikro diperlukan agar tersedia kependudukan dan keluarga yang lengkap dan akurat sehingga indikator-indikator pembangunan yang berhubungan dengan kependudukan dan keluarga dapat teridentifikasi dalam rangka melakukan intervensi pembangunan (Kependudukan Keluarga Berencana dan Pembangunan Keluarga) KKBPK apabila diperlukan. Cakupan penyediaan informasi data mikro keluarga di setiap desa Kabupaten Maros telah mencapai 100%.

**Tabel 2.234**  
**Cakupan Penyediaan Informasi Data Mikro Keluarga di Setiap Desa Kabupaten Maros Tahun 2016 – 2020**

No	Uraian	2016	2017	2018	2019	2020
1	Jumlah informasi data mikro keluarga yang tersedia	40	40	40	40	40
2	Jumlah seluruh informasi data mikro keluarga	40	40	40	40	40
3	Cakupan Penyediaan Informasi Data Mikro Keluarga di Setiap Desa	100	100	100	100	100

Sumber : Dinas PPKB Kab. Maros, 2021

#### 2.1.3.2.8.27. Persentase Remaja Terkena Infeksi Menular Seksual (IMS)

Masa remaja adalah masa yang sangat rentan terkena IMS dikarenakan perkembangan hormonal yang mempengaruhi perkembangan fisik, psikologis sedikit banyak menyebabkan remaja mulai menunjukkan ketertarikan pada aktivitas seksual. Pemahaman yang tepat dan informasi yang jelas tentang masalah seksual dapat menghindarkan remaja dari resiko tertular IMS.

Kasus remaja yang terkena IMS ditemukan pada tahun 2016 sebanyak 2 kasus dan pada tahun 2017 sebanyak 1 kasus. Untuk tahun 2020 tidak ditemukan kasus adanya remaja yang terkena IMS.

**Tabel 2.235**  
**Cakupan Penyediaan Informasi Data Mikro Keluarga di Setiap Desa Kabupaten Maros Tahun 2016 – 2020**

No	Uraian	2016	2017	2018	2019	2020
1	Jumlah remaja yang terkena infeksi menular seksual (IMS)	2	1	0	0	0
2	Jumlah remaja	64.049	64.425	64.655	64.732	64.733
3	Persentase Remaja Terkena Infeksi Menular seksual (IMS)	0,003	0,002	0,000	0,000	0,000

Sumber : Dinas PPKB Kab. Maros, 2021

#### 2.1.3.2.8.28. Cakupan Keluarga Yang Mempunyai Balita dan Anak Yang Memahami dan Melaksanakan Pengasuhan dan Pembinaan Tumbuh Kembang anak

Kesadaran dan pemahaman orangtua terhadap proses tumbuh-kembang anak jelas memiliki peran penting terhadap masa depan anak-anak. Jumlah keluarga yang memiliki balita di Kabupaten Maros pada tahun 2016 cakupan keluarga yang mempunyai balita dan anak yang memahami dan melaksanakan pengasuhan dan pembinaan tumbuh kembang anak sebesar 10,81% kemudian meningkat pada tahun 2020 hingga mencapai 15,36%.

Peningkatan ini disebabkan Dinas PPKB sangat proaktif dalam meningkatkan kemampuan pengasuhan orangtua/keluarga. Sehubungan dengan hal itu, Dinas PPKB mengadakan penyuluhan tentang pengasuhan dan pembinaan tumbuh kembang anak bertempat. Kegiatan ini bertujuan untuk meningkatkan pemahaman, sikap dan keterampilan orang tua/keluarga dalam mengasuh anak dari masa kehamilan, setelah lahir sampai balita, dengan berharap bisa meningkatkan kesadaran masyarakat akan pentingnya memelihara kesehatan keluarga terutama anak secara holistik (menyeluruh) terutama dari stunting.

**Tabel 2.236**  
**Cakupan Penyediaan Informasi Data Mikro Keluarga di Setiap Desa**  
**Kabupaten Maros Tahun 2016 – 2020**

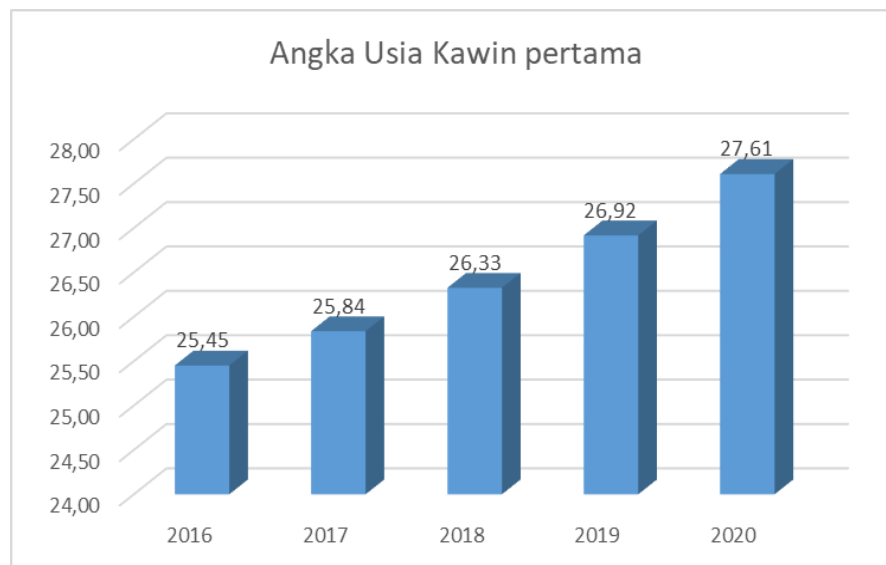
No	Uraian	2016	2017	2018	2019	2020
1	Jumlah keluarga yang mempunyai balita dan anak yang memahami dan melaksanakan pengasuhan dan pembinaan tumbuh kembang	5.471	5.883	6.326	6.215	5.780
2	Jumlah keluarga mempunyai balita dan anak	50.602	46.782	43.507	40.462	37.629
3	Cakupan Keluarga Yang mempunyai Balita dan Anak Yang Memahami dan Melaksanakan Pengasuhan dan Pembinaan Tumbuh Kembang Anak	10,81	12,58	14,54	15,36	15,36

Sumber : Dinas PPKB Kab. Maros, 2021

#### 2.1.3.2.8.29. Rata-Rata Angka Usia Kawin Pertama

Usia kawin pertama adalah usia dimana seseorang melakukan hubungan intim untuk pertama kalinya. Usia kawin pertama dalam suatu pernikahan berarti umur mulai berhubungan kelamin antara individu wanita yang terikat dalam suatu lembaga perkawinan. Rendahnya umur perkawinan pertama pada wanita disebabkan karena rendahnya tingkat pendidikan dan kemampuan ekonomi. Usia kawin Pertama di Kabupaten Maros rata-rata 25-26 tahun selama tahun 2016 hingga tahun 2020.

**Grafik 2.42**  
**Angka Usia Kawin Pertama**



Sumber : Dinas PPKB Kab. Maros, 2021

**Tabel 2.237**  
**Median Usia Kawin Pertama Perempuan Yang Pernah Menikah Umur (25 - 49) Tahun Kabupaten Maros Tahun 2020**

No	Kecamatan	Perempuan Pernah Menikah Per Kelompok Umur (25-49)	Janda	Median Usia Kawin Pertama Perempuan
1	Mandai	4.946	1.500	3.223
2	Camba	1.515	1.373	1.444
3	Bantimurung	4.655	2.412	3.534
4	Maros Baru	3.190	1.386	2.288
5	Bontoa	3.636	1.656	2.646
6	Mallawa	1.281	9.59	1.120
7	Tanralili	4.764	1.627	3.196
8	Marusu	4.084	1.656	2.870
9	Simbang	3.156	1.794	2.475
10	Cenrana	1.980	947	1.464
11	Tompobulu	2.020	953	1.487
12	Lau	3.858	1.711	2.785
13	Moncongloe	3.125	904	2.015
14	Turikale	5.649	2.452	4.051
<b>Jumlah</b>		<b>47.859</b>	<b>21.330</b>	<b>34.595</b>

Sumber : Dinas PPKB Kab. Maros, 2021

### 2.1.3.2.9. Perhubungan

#### 2.1.3.2.9.1. Jumlah Arus Penumpang Angkutan Umum

Jumlah arus penumpang umum adalah jumlah penumpang yang tercatat setiap tahunnya, baik pada penumpang untuk angkutan umum darat, laut maupun udara. Jumlah arus penumpang umum Kabupaten Maros didominasi oleh penumpang pesawat udara. Tahun 2016 jumlah penumpang di Kabupaten Maros

sebanyak 16.202.191. Pada tahun 2019, jumlah penumpang angkutan umum sebanyak 13.59.492 orang. Jumlah penumpang angkutan umum pada tahun 2020 sebesar 1.797.772 orang.

Pada tahun 2020 terjadi penurunan jumlah penumpang pada angkutan umum yang disebabkan adanya pandemi COVID-19 pada tahun 2020. Akibat pandemi tersebut terjadi penutupan bandara, terminal dan seluruh operasional angkutan umum dihentikan selama kurang lebih 4 bulan.

**Tabel 2.238**  
**Jumlah Penumpang Angkutan Umum**  
**Kabupaten Maros Tahun 2016 – 2020**

No	Uraian	2016	2017	2018	2019	2020
1	Jumlah arus penumpang umum Bis	2.191	2.224	2.257	2.291	200
2	Jumlah arus penumpang angkutan umum Pesawat Udara	12.700.000	12.282.000	12.662.215	13.054.201	1.797.572
3	Jumlah Penumpang Angkutan Umum	12.702.191	12.284.224	12.664.472	13.056.492	1.797.772

Sumber : Dinas Perhubungan Kab. Maros, 2021

**Tabel 2.239**  
**Jumlah Penumpang Angkutan Umum Berdasarkan Kecamatan**  
**Kabupaten Maros Tahun 2020**

No	Jurusan	Jumlah Penumpang	
		Laki-Laki	Perempuan
1	Mallawa	21	35
2	Camba	12	24
3	Cenrana	45	35
4	Bantimurung	17	11
5	Mandai*	1.075.378	722.194
<b>Total</b>		<b>1.075.473</b>	<b>722.299</b>

Sumber : Dinas Perhubungan Kab. Maros, 2021

\*) Bandara Intl. Sultan Hasanuddin

#### 2.1.3.2.9.2. Rasio Ijin Trayek

Ijin trayek adalah ijin untuk mengangkut orang dengan mobil bus dan/atau mobil penumpang umum pada jaringan trayek. Trayek adalah lintasan kendaraan umum untuk pelayanan jasa angkutan dengan mobil bus yang mempunyai asal dan tujuan perjalanan tetap, lintasan tetap dan jadwal tetap maupun tidak terjadwal.

Rasio izin trayek Kabupaten Maros menunjukkan tren yang berfluktuatif selama tahun 2016 hingga tahun 2020. Pada tahun 2016 rasio ijin tratek sebesar 0,0014 dengan jumlah izin yang dikeluarkan sebanyak 493 izin Pada tahun 2020 rasio izin trayek yang dikeluarkan sebesar 0,0003 dengan jumlah izin yang dikelaurkan seebstar 123 izin.

Penurunan izin trayek yang dikeluarkan disebabkan banyaknya angkutan umum yang berhenti beroperasi diakibatkan banyaknya angkutan *online* yang lebih banyak digunakan masyarakat, selain itu pada tahun 2020 akibat pandemi COVID-19 jumlah angkutan umum yang berhenti beroperasi juga bertambah.

**Tabel 2.240**  
**Rasio Ijin Trayek Kabupaten Maros Tahun 2016 – 2020**

No	Uraian	2016	2017	2018	2019	2020
1	Jumlah ijin trayek yang dikeluarkan	493	304	225	166	123
2	Jumlah Penduduk	342.890	346.383	349.822	353.121	391.774
3	Rasio Ijin Trayek	0,0014	0,0009	0,0006	0,0005	0,0003

Sumber : Dinas PMPTSP Kab. Maros, 2021

#### 2.1.3.2.9.3. Jumlah Uji KIR Angkutan Umum

Uji KIR adalah serangkaian kegiatan menguji dan/atau memeriksa bagian-bagian kendaraan bermotor, kereta gandengan. Kereta tempelan dan kendaraan khusus dalam rangka pemenuhan terhadap persyaratan teknis dan laik jalan. Jumlah uji KIR yang dikeluarkan Dinas Perhubungan Kabupaten Maros untuk angkutan umum menunjukkan tren penurunan. Pada tahun 2015, jumlah uji KIR angkutan umum sebanyak 1.108 kendaraan, kemudian pada tahun 963 kendaraan lalu pada tahun 2017 sebanyak 705 kendaraan dan pada tahun 2018 mencapai 382 kendaraan. Pada tahun 2019 dan 2020 UJI KIR tidak dilaksanakan oleh Dinas Perhubungan disebabkan tidak adanya sarana gedung untuk melaksanakan kegiatan serta peralatan yang yang tidak memadai.

**Tabel 2.241**  
**Jumlah Uji KIR Angkutan Umum Kabupaten Maros Tahun 2016 - 2020**

Uraian	2016	2017	2018	2019	2020
Jumlah uji KIR angkutan umum	963	705	668	-	-

Sumber : Dinas Perhubungan Kab. Maros, 2021

#### 2.1.3.2.9.4. Jumlah Pelabuhan Laut/Udara/Terminal Bus

Pelabuhan, terminal atau bandara udara adalah sarana/tempat yang digunakan sebagai kegiatan perusahaan untuk menaikkan dan menurunkan barang atau penumpang. Pelabuhan, terminal dan Bandar udara biasanya

diperlukan bagi daerah-daerah untuk dapat berkembang karena kelancaran transportasi baik udara, laut maupun darat sangat bergantung pada ketersediaan sarana tersebut.

Kabupaten Maros tidak memiliki terminal bus dan terminal laut. Yang terdapat di Kabupaten Maros hanya Terminal C yang melayani angkutan umum antar kecamatan dan desa. Kabupaten Maros memiliki Bandar Udara Internasional Sultan Hasanuddin yang terletak di Kecamatan Mandai.

**Tabel 2.242**  
**Jumlah Pelabuhan Laut/Udara/Terminal Bus**  
**Kabupaten Maros Tahun 2016 – 2020**

No	Uraian	2016	2017	2018	2019	2020
1	Jumlah Pelabuhan laut	0	0	0	0	0
2	Jumlah Terminal Bus	0	0	0	0	0
3	Jumlah Pelabuhan Udara	1	1	1	1	1

Sumber : Dinas Perhubungan Kab. Maros, 2021

#### 2.1.3.2.9.5. Persentase Layanan Angkutan Darat

Layanan angkutan darat adalah jumlah masyarakat yang dapat dilayani dengan angkutan darat yang tersedia pada suatu wilayah atau daerah. Persentase layanan angkutan darat Kabupaten Maros cukup kecil apabila dilihat dari jumlah penumpang yang harus dilayani. Pada tahun 2016 persentase layanan angkutan darat sebesar 68,55% kemudian meningkat hingga mencapai 80,23% pada tahun 2019. Tahun 2020 akibat adanya pandemi persentase layanan angkutan darat menurun sangat drastis hingga mencapai 11,00%.

**Tabel 2.243**  
**Persentase Layanan Angkutan Darat Kabupaten Maros Tahun 2016 – 2020**

No	Uraian	2016	2017	2018	2019	2020
1	Jumlah Angkutan darat	1.502	1.553	1.751	1.838	22
2	Jumlah penumpang angkutan darat	2.191	2.224	2.257	2.291	200
3	Persentase Layanan Angkutan Darat	68,55	69,83	77,57	80,23	11,00

Sumber : Dinas Perhubungan Kab. Maros, 2021

#### 2.1.3.2.9.6. Persentase Kepemilikan KIR Angkutan Umum

Persentase kepemilikan KIR angkutan umum Kabupaten Maros setiap tahunnya menunjukkan tren penurunan. Hal ini disebabkan jumlah angkutan yang tidak memiliki KIR setiap tahun terus menurun, namun jumlah angkutan umum juga jumlahnya semakin sedikit.



Pada tahun 2016 persentase kepemilikan KIR sebesar 10,99%, kemudian menurun hingga menjadi 4,19% pada tahun 2019 persentase kepemilikan KIR meningkat hingga mencapai 8,92% disebabkan jumlah angkutan umum yang bertambah sedangkan Dinas Perhubungan tidak memiliki sarana dan prasarana yang memenuhi standar yang dimiliki oleh Dinas Perhubungan maka pengujian KIR tidak dapat dilaksanakan.

Pada tahun 2020 persentase kepemilikan KIR meningkat sangat signifikan hingga mencapai 100%. Hal ini disebabkan banyaknya angkutan umum yang berhenti beroperasi akibat pandemi sehingga yang tertinggal sebanyak 22 unit angkutan umum, dan keseluruhannya telah memiliki KIR.

**Tabel 2.244**  
**Persentase kepemilikan KIR Angkutan Umum**  
**Kabupaten Maros Tahun 2016 – 2020**

No	Uraian	2016	2017	2018	2019	2020
1	Jumlah angkutan umum yang tidak memiliki KIR pada tahun n	165	123	77	164	22
2	Jumlah angkutan umum pada tahun n	1.502	1.553	1.751	1.838	22
3	Persentase kepemilikan KIR Angkutan Umum	10,99	7,92	4,40	8,92	100,00

Sumber : Dinas Perhubungan Kab. Maros, 2021

#### 2.1.3.2.9.7. Pemasangan Rambu-Rambu

Rambu-rambu adalah bagian dari perlengkapan jalan yang memuat lambang, huruf, angka, kalimat dan/atau perpaduan antaranya, yang digunakan untuk memberikan peringatan, larangan, perintah dan petunjuk bagi pemakai jalan.

Persentase pemasangan rambu di Kabupaten Maros telah mencapai 100%, namun ini untuk satu jenis rambu-rambu saja. Pada tahun 2015 jumlah rambu-rambu yang terpasang sebanyak 200 unit, kemudian pada tahun 2016 sebanyak 140 unit dan pada tahun 2018 sebanyak 90 unit. Pada tahun

#### 2.1.3.2.9.8. Rasio Panjang Jalan Per Jumlah Kendaraan

Rasio panjang jalan perjumlah kendaraan digunakan untuk kemampuan jalan tersebut untuk menampung jumlah kendaraan yang ada. Hal ini berhubungan dengan tingkat kemacetan jalan. Rasio Panjang jalan perjumlah kendaraan pada tahun 2016 sebesar 0,13 % kemudian menurun hingga mencapai 0,02 % pada tahun 2020.

Menurunnya rasio disebabkan jumlah panjang jalan yang tidak bertambah sedangkan jumlah kendaraan semakin bertambah setiap tahunnya. Dengan demikian dapat diketahui bahwa tingkat kemacetan di Kabupaten Maros akan semakin tinggi setiap tahunnya.

**Tabel 2.245**  
**Rasio Panjang jalan Per Jumlah Kendaraan**  
**Kabupaten Maros Tahun 2016 – 2020**

No	Uraian	2016	2017	2018	2019	2020
1	Panjang jalan	1.290	1.032	1.032	1.032	1.032
2	Jumlah kendaraan	9.437	10.398	13.180	15.526	44.327
3	<b>Rasio Panjang jalan Per Jumlah Kendaraan</b>	<b>0,13</b>	<b>0,09</b>	<b>0,07</b>	<b>0,06</b>	<b>0,02</b>

Sumber : Dinas PUPR dan Dispenda Prov Sulsel, 2021

**Tabel 2.246**  
**Rasio Panjang jalan Per Jumlah Kendaraan Berdasarkan Kecamatan**  
**Kabupaten Maros Tahun 2020**

No	Kecamatan	Panjang Jalan	Jumlah Kendaraan		Rasio
			Roda 2	Roda 4	
1	Bantimurung	63,64	3.022	579	0,02
2	Camba	94,05	893	188	0,09
3	Cenrana	69,32	648	131	0,09
4	Lau	10,07	2.496	414	0,00
5	Mallawa	143,17	612	126	0,19
6	Mandai	41,02	7.069	1.928	0,00
7	Maros Baru	31,18	2.216	343	0,01
8	Bontoa	43,36	2.078	192	0,02
9	Marusu	36,85	3.403	810	0,01
10	Moncongloe	39,38	1.996	415	0,02
11	Simbang	48,87	2.035	354	0,02
12	Tanralili	61,57	3.111	487	0,02
13	Tompobulu	95,37	670	137	0,12
14	Turikale	39,76	6.602	2.372	0,00
15	Lintas Kecamatan	214,52	36.851	8.476	0,00
	<b>MAROS</b>	<b>1.032,13</b>	<b>36.851</b>	<b>8.476</b>	<b>0,02</b>

Sumber : Dinas PUPR dan Dispenda Prov Sulsel, 2021

#### 2.1.3.2.9.9. Jumlah Orang/Barang Melalui Dermaga/Bandara Terminal Pertahun

Jumlah barang dan orang yang melalui dermaga, terminal/bandara pertahun menunjukkan peningkatan yang cukup signifikan, utamanya untuk jumlah orang dan barang yang terangkut melalui Bandar udara Hasanuddin.

Meningkatnya jumlah barang yang terangkut pada tahun 2020 walaupun adanya pandemi COVID-19 disebabkan banyak pergerakan barang yang terangkut melewati bandara Sultan Hasanuddin. Pergerakan barang ini adalah barang-barang yang di pesan masyarakat melalui aplikasi belanja online serta alat-alat medis,

obat-obatan serta keperluan medis lainnya yang didatangkan dari luar Sulawesi Selatan dalam rangka penanganan COVID-19.

**Tabel 2.247**  
**Rasio Panjang jalan Per Jumlah Kendaraan**  
**Kabupaten Maros Tahun 2016 – 2020**

No	Uraian	2016	2017	2018	2019	2020
1	<b>Bandara</b>					
	Jumlah orang terangkut (Jiwa)	12.700.000	12.282.000	12.662.215	13.054.201	1.797.572
	Jumlah barang terangkut (Ton)	72.390.000	84.357.000	100.727.190	120.274.155	143.614.374
2	<b>Dermaga</b>					
	Jumlah orang terangkut (Jiwa)	0	0	0	0	0
	Jumlah barang terangkut (Ton)	45	50	65	85	111
3	<b>Terminal</b>					
	Jumlah orang terangkut (Jiwa)	2.191	2.224	2.257	2.291	200
	Jumlah barang terangkut (Ton)	0	0	0	0	0
4	<b>Jumlah orang terangkut (Jiwa)</b>	<b>12.702.191</b>	<b>12.284.224</b>	<b>12.664.472</b>	<b>13.056.492</b>	<b>1.797.772</b>
	<b>Jumlah barang terangkut (Ton)</b>	<b>72.390.045</b>	<b>84.357.050</b>	<b>100.727.256</b>	<b>120.274.240</b>	<b>143.614.485</b>

Sumber : Dinas Perhubungan Kab. Maros, 2021

#### 2.1.3.2.9.10. Tingkat Kecelakaan

Tingkat kecelakaan adalah jumlah dari banyaknya kecelakaan untuk setiap kilometer jalan pada setiap tahunnya. Tingkat kecelakaan di Kabupaten Maros masih cukup tinggi sejak tahun 2016 hingga tahun 2020, walaupun trennya semakin menurun. Hal ini terlihat dari persentase tingkat kecelakaan pada tahun 2016 sebesar 3,61%. Kemudian pada tahun 2017 sebesar 0,27%. Tingkat kecelakaan kemudian meningkat pada tahun 2018 sebesar 2,83%, lalu kembali turun pada tahun 2019 sebesar 2,09% dan pada tahun 2020 sebesar 0,36%. Pada umumnya jumlah kecelakaan yang terjadi melibatkan angkutan umum khususnya mobil angkutan (Truck) dan sepeda motor.

Walaupun tingkat kecelakaan menurun, namun jumlah korban meninggal akibat kecelakaan tersebut cukup banyak. Pada tahun 2020 jumlah korban meninggal sebanyak 38 orang, luka berat 13 orang dan luka ringan sebanyak 207 orang. Dengan demikian dari 158 kejadian kecelakaan pada tahun 2020, hampir seluruhnya merupakan kecelakaan yang berat.

**Tabel 2.248**  
**Tingkat kecelakaan Kabupaten Maros Tahun 2016 – 2020**

No	Uraian	2016	2017	2018	2019	2020
1	Jumlah kejadian kecelakaan lalu lintas	341	493	373	324	158
2	Jumlah kendaraan	9.437	10.398	13.180	15.526	44.327
3	Tingkat kecelakaan	3,61	4,74	2,83	2,09	0,36

Sumber : Polres Maros dan Dispenda Prov. Sulsel, 2021

**Tabel 2.249**  
**Jumlah Kecelakaan Berdasarkan kecamatan Serta Jumlah Korban Jiwa Kabupaten Maros Tahun 2020**

No	Kecamatan	Jumah Kecelakaan	Korban		
			Meninggal	Luka Berat	Luka Ringan
1	Mallawa	1	1	0	2
2	Camba	9	5	0	10
3	Bantimurung	13	3	1	40
4	Lau	11	4	1	12
5	Turikale	31	9	3	32
6	mandai	28	5	4	37
7	Cenrana	7	2	8	9
8	Tanralili	10	1	8	10
9	Moncongloe	10	1	2	10
10	Tompobulu	7	1	2	8
11	Simbang	11	1	0	10
12	Marusu	11	3	0	14
13	Bontoa	9	2	0	13
<b>Jumlah</b>		<b>158</b>	<b>38</b>	<b>29</b>	<b>207</b>

Sumber : Polres Maros, 2021

#### 2.1.3.2.10. Komunikasi dan Informatika

##### 2.1.3.2.10.1. Cakupan Pengembangan dan Pemberdayaan Kelompok Informasi (IKM) Masyarakat di Tingkat Kecamatan

Kelompok informasi masyarakat adalah lembaga layanan publik yang dibentuk dan dikelola dari, oleh, dan untuk masyarakat yang secara khusus berorientasi pada layanan informasi dan pemberdayaan masyarakat sesuai dengan kebutuhannya. Dengan kata lain Kelompok Informasi Masyarakat bertujuan untuk memberikan nilai tambah. Jumlah KIM yang dibentuk sesuai dengan jumlah kecamatan yang ada. Kabupaten Maros pada tahun 2017 telah melakukan

pembentukan KIM pada setiap kecamatan yang ada sehingga cakupan pengembangan dan pemberdayaannya mencapai 100%.

**Tabel 2.250**  
**Cakupan Pengembangan dan Pemberdayaan kelompok Informasi masyarakat di Tingkat Kecamatan Kabupaten Maros Tahun 2020**

No	Uraian	2016	2017	2018	2019	2020
1	Jumlah Kelompok Informasi Masyarakat	0	14	14	14	14
2	Jumlah Kecamatan yang ada dalam kab/kota	14	14	14	14	14
3	Cakupan Pengembangan dan Pemberdayaan kelompok Informasi masyarakat di Tingkat Kecamatan	0	100	100	100	100

Sumber : Dinas Kominfo Kab. Maros, 2021

#### 2.1.3.2.10.2. Cakupan Layanan Telekomunikasi

Cakupan layanan telekomunikasi adalah luas areal atau wilayah yang dapat terjangkau atau terlayani komunikasi dan telekomunikasi termasuk fasilitas internet. Dari 14 (empat belas) Kecamatan yang ada di Kabupaten Maros, hampir seluruhnya telah terjangkau oleh layanan telekomunikasi. Pada tahun 2017 cakupan layanan telekomunikasi sebesar 4,98 % dengan luas wilayah yang tercover sebesar 8.066 km<sup>2</sup>, kemudian meningkat pada tahun 2020 menjadi 77,74% dengan luas wilayah tercover sebesar 1.257 km<sup>2</sup>.

Cakupan layanan belum mencapai 100% dikarenakan adanya beberapa desa/kelurahan yang memiliki kondisi geografis yang sangat sulit untuk dilakukan pemasangan tower serta peralatan telekomunikasi seperti desa/kelurahan yang berada di areal ketinggian dengan akses yang cukup sulit serta di wilayah yang berada di lembah karst sehingga sangat tidak memungkinkan untuk mendapatkan layanan komunikasi dengan baik.

**Tabel 2.252**  
**Cakupan Layanan Telekomunikasi Kabupaten Maros Tahun 2016 – 2020**

No	Uraian	2016	2017	2018	2019	2020
1	Luas wilayah yang tercoverage (km <sup>2</sup> )	0	8.066	10.857	13.333	1.257
2	Luas wilayah keseluruhan (km <sup>2</sup> )	1.619	1.619	1.619	1.619	1.619
3	<b>Cakupan Layanan Telekomunikasi</b>	<b>0,00</b>	<b>4,98</b>	<b>6,71</b>	<b>8,23</b>	<b>77,74</b>

Sumber : Dinas Kominfo Kab. Maros, 2021

**Tabel 2.253.**  
**Cakupan Layanan Telekomunikasi Berdasarkan Kecamatan**  
**Kabupaten Maros Tahun 2020**

No	Kecamatan	Luas	Luas wilayah tercoverage	Cakupan
1	Bontoa	93,52	93,52	100
2	Lau	73,83	73,83	100
3	Turikale	29,93	29,93	100
4	Mandai	49,11	49,11	100
5	Maros Baru	53,76	53,76	100
6	Marusu	53,73	53,73	100
7	Moncongloe	46,87	24,38	52,01
8	Tanralili	89,45	89,45	100
9	Simbang	105,31	105,31	100
10	Cenrana	180,97	80,72	44,60
11	Camba	145,36	102,36	70,41
12	Mallawa	235,92	140,71	59,64
13	Tompobulu	287,66	99,12	34,45
14	Bantimurung	173,70	173,31	99,77
<b>MAROS</b>		<b>1.619,12</b>	<b>1.258,69</b>	<b>77,74</b>

Sumber : Dinas Kominfo Kab. Maros, 2021

#### 2.1.3.2.10.3. Persentase Penduduk Yang Menggunakan Telepon Seluler

Telepon merupakan salah satu alat komunikasi yang sangat penting pada jaman sekarang ini, dikarenakan fungsinya yang tidak hanya digunakan sebagai alat untuk berkomunikasi (*Smartphone*). Persentase penduduk Kabupaten Maros yang menggunakan telepon seluler menunjukkan tren peningkatan setiap tahunnya. Pada tahun 2016 sebesar 55,06% dengan jumlah penduduk yang menggunakan HP sebanyak 188.805 orang. Pada tahun 2020 jumlah penduduk yang menggunakan HP meningkat sebanyak 337.552 orang dengan persentase sebesar 86,16%.

Seperti halnya listrik, HP juga saat ini juga merupakan salah satu kebutuhan pokok masyarakat umum. Fungsi utama dari handphone adalah sebagai alat komunikasi melalui suara dan pesan singkat (SMS). Selanjutnya handphone berfungsi untuk menangkap siaran radio, televisi. Juga dilengkapi dengan fungsi audio, kamera, video, game, serta layanan internet. Dengan semakin banyaknya fungsi HP tersebut maka masyarakat saat ini semakin banyak yang menggunakan HP.

**Tabel 2.254.**  
**Persentase Penduduk Yang Menggunakan Telepon Selular**  
**Kabupaten Maros Tahun 2016 – 2020**

No	Uraian	2016	2017	2018	2019	2020
1	Jumlah penduduk menggunakan HP/telepon	188.805	268.689	275.800	273.810	337.552
2	Jumlah penduduk	342.890	346.383	349.822	353.121	391.774

No	Uraian	2016	2017	2018	2019	2020
3	Persentase Penduduk Yang Menggunakan HP/Telepon	55,06	77,57	78,84	77,54	86,16

Sumber : BPS Kab. Maros, 2021

#### 2.1.3.2.10.4. Proporsi Rumah Tangga Dengan Akses Internet

Internet adalah seluruh jaringan komunikasi yang menggunakan media elektronik, yang saling terhubung menggunakan *standard system global Transmission Control Protocol/Internet Protocol Suite (TCP/IP)* sebagai protocol pertukaran paket. Pada saat sekarang ini, kebutuhan akan internet sudah sangat tinggi diakibatkan kebutuhan masyarakat akan informasi yang juga sangat besar.

Proporsi rumah tangga dengan akses internet di Kabupaten Maros masih sangat kecil. Pada tahun 2016 proporsi rumah tangga dengan akses internet sebesar 0,27 dengan kata lain dari 85.723 jumlah RT di kabupaten Maros, 23.217 diantara telah memiliki akses terhadap internet. Pada tahun 2020 proporsi semakin meningkat hingga mencapai 0,71 dimana dari 97.944 RT, 69.955 RT diantara telah memiliki akses internet.

Semakin meningkatnya jumlah RT yang dapat mengakses internet disebabkan semakin banyaknya sarana prasarana telekomunikasi yang tersedia, baik yang disediakan oleh pihak swasta maupun oleh pemerintah yang dalam hal ini oleh Dinas Kominfo Kabupaten Maros.

**Tabel 2.255.**  
**Proporsi Rumah Tangga Dengan Akses Internet**  
**Kabupaten Maros Tahun 2016 – 2020**

No	Uraian	2016	2017	2018	2019	2020
1	Jumlah rumah tangga yang memiliki akses internet	23.217	27.541	32.742	36.892	69.955
2	Jumlah rumah tangga	85.723	87.437	89.186	90.970	97.944
3	<b>Proporsi Rumah Tangga Dengan Akses Internet</b>	0,27	0,31	0,37	0,41	0,71

Sumber : Dinas Kominfo Kab. Maros, 2021

**Tabel 2.256.**  
**Proporsi Rumah Tangga Dengan Akses Internet Berdasarkan Kecamatan**  
**Kabupaten Maros Tahun 2020**

No	Kecamatan	Jumlah RT	Jumlah RT yang memiliki akses internet	Proporsi
1	Bontoa	7.650	5.976	0,78
2	Lau	6.886	5.546	0,80
3	Turikale	12.135	9.562	0,78
4	Mandai	12.948	8.615	0,66
5	Marusu	8.580	6.146	0,71

No	Kecamatan	Jumlah RT	Jumlah RT yang memiliki akses internet	Proporsi
6	Tanralili	7.738	6.265	0,80
7	Moncongloe	5.936	1.604	0,27
8	Tompobulu	3.986	951	0,23
9	Simbang	6.386	5.619	0,87
10	Maros Baru	7.091	5.381	0,75
11	Bantimurung	8.208	7.161	0,87
12	Cenrana	3.555	2.082	0,58
13	Camba	3.644	2.986	0,81
14	Mallawa	3.203	2.061	0,64
<b>MAROS</b>		97.944	69.955	0,71

Sumber : Dinas Kominfo Kab. Maros, 2021

#### 2.1.3.2.10.5. Proporsi Rumah Tangga Yang Memiliki Komputer Pribadi

Seperti halnya telepon dan internet, komputer adalah salah satu sarana yang diperlukan masyarakat kehidupan sehari-hari pada jaman sekarang ini. Hampir seluruh masyarakat sekarang ini memiliki komputer/laptop. Proporsi rumah tangga yang memiliki komputer pribadi pada tahun 2017 sebesar 0,82 kemudian menurun pada tahun 2018 sebesar 0,65. Pada tahun 2020 proporsi RT yang menggunakan komputer pribadi meningkat hingga mencapai 0,85.

Peningkatan jumlah RT yang menggunakan komputer pribadi disebabkan kebutuhan akan teknologi yang semakin meningkat, di era transformasi digital hampir seluruh kegiatan masyarakat berhubungan dengan internet yang memerlukan komputer sebagai perangkat penghubung.

**Tabel 2.257.**  
**Proporsi Rumah Tangga Dengan Akses Internet**  
**Kabupaten Maros Tahun 2016 – 2020**

No	Uraian	2016	2017	2018	2019	2020
1	Jumlah rumah tangga yang menggunakan komputer pribadi	-	71.607	58.346	70.538	84.378
2	Jumlah rumah tangga	85.723	87.437	89.186	90.970	97.944
3	<b>Proporsi Rumah Tangga yang memiliki komputer pribadi</b>	-	0,82	0,65	0,78	0,85

Sumber : Dinas Kominfo Kab. Maros, 2021

#### 2.1.3.2.11. Koperasi, Usaha Kecil dan Menengah

##### 2.1.3.2.11.1. Persentase Koperasi Aktif

Koperasi adalah sebuah organisasi ekonomi yang dimiliki dan dioperasikan oleh orang-orang demi kepentingan bersama. Koperasi melandaskan kegiatan berdasarkan asas kekeluargaan. Persentase koperasi yang aktif di Kabupaten Maros menunjukkan pertumbuhan yang cukup baik.



Pada tahun persentase koperasi aktif sebesar 74,34% kemudian hingga mencapai 77,08% pada tahun 2019. Pada tahun 2020 persentase koperasi aktif menurun hingga mencapai 69,71%. Menurunnya persentase koperasi aktif pada tahun 2020 disebabkan karena jumlah koperasi aktif jumlahnya bertambah, yang mana hal tersebut akibat adanya pandemic COVID-19 pada tahun 2020 yang menyebabkan banyak koperasi yang berhenti beroperasi.

**Tabel 2.258.**  
**Persentase Koperasi Aktif Kabupaten Maros Tahun 2016 – 2020**

No	Uraian	2016	2017	2018	2019	2020
1	Jumlah Koperasi Aktif	255	259	262	269	244
2	Jumlah seluruh koperasi	343	346	347	349	350
3	<b>Persentase Koperasi Aktif</b>	74,34	74,86	75,50	77,08	69,71

Sumber : Dinas Kopumdag Kab. Maros, 2021

**Tabel 2.259.**  
**Persentase Koperasi Aktif Berdasarkan Kecamatan Kabupaten Maros Tahun 2020**

No	Kecamatan	Jumlah Koperasi aktif	Jumlah Koperasi Tidak aktif	Total Koperasi	Persentase Koperasi Aktif
1	Turikale	75	38	113	66,37
2	Tompobulu	9	8	17	52,94
3	Tanralili	16	2	18	88,89
4	Simbang	6	1	7	85,71
5	Moncongloe	7	0	7	100,00
6	Marusu	11	7	18	61,11
7	Maros Baru	15	6	21	71,43
8	Mandai	40	13	53	75,47
9	Mallawa	3	2	5	60,00
10	Lau	19	12	31	61,29
11	Cenrana	5	4	9	55,56
12	Camba	10	3	13	76,92
13	Bontoa	11	4	15	73,33
14	Bantimurung	17	6	23	73,91
	<b>Maros</b>	<b>244</b>	<b>106</b>	<b>350</b>	<b>69,71</b>

Sumber : Dinas Kopumdag Kab. Maros, 2021

#### 2.1.3.2.11.2. Persentase Usaha Mikro Dan Kecil

Usaha mikro adalah badan usaha perorangan yang memiliki kriteria sesuai Undang-Undang Nomor 20 Tahun 2008 tentang Usaha Mikro, Kecil dan Menengah, yakni: 1) Memiliki aset atau kekayaan bersih hingga Rp 50 juta, tidak termasuk tanah atau bangunan tempat usaha, 2) Omzet penjualan tahunan hingga Rp 300 juta. Sementara, berdasarkan perkembangannya, usaha mikro diklasifikasikan menjadi dua, yaitu: 1) *Livelihood*, yakni usaha mikro yang sifatnya untuk mencari nafkah semata. Jenis usaha mikro yang satu ini dikenal luas sebagai sektor informal. Contohnya, pedagang kaki lima, 2) *Micro*, yakni usaha mikro yang sudah cukup

berkembang, namun memiliki sifat kewirausahaan dan belum bisa menerima pekerjaan subkontraktor serta belum bisa melakukan kegiatan ekspor.

Usaha mikro dan kecil Kabupaten Maros mendominasi jumlah UKM di Kabupaten Maros. Pada tahun 2019 persentase usaha mikro dan kecil sebesar 92,26% dimana dari 30.963 UKM yang ada di Kabupaten Maros, 28.875 diantaranya adalah usaha mikro dan kecil. Pada tahun 2020 persentase usaha mikro dan kecil sebesar 100 % dengan jumlah usaha mikro dan kecil sebanyak 17.500 unit.

Walaupun persentase meningkat, jumlah UKM dan usaha mikro kecil pada tahun 2020 menurun. Hal ini disebabkan adanya pandemic COVID-19 pada tahun 2020 yang menyebabkan banyak UKM yang berhenti beroperasi. Selain itu penurunan jumlah UMKM juga disebabkan adanya pendataan ulang yang dilakukan oleh Dinas Koperasi, UMKM dan Perdagangan kabupaten Maros terhadap UMKM yang aktif dan tidak aktif.

**Tabel 2.260.**  
**Persentase Usaha Mikro dan kecil**  
**Kabupaten Maros Tahun 2016 – 2020**

No	Uraian	2016	2017	2018	2019	2020
1	Jumlah usaha mikro dan kecil	28.875	30.377	31.087	30.963	17.500
2	Jumlah seluruh UKM	30.963	31.465	31.274	31.003	17.500
3	<b>Persentase Usaha Mikro dan kecil</b>	93,26	96,54	99,40	99,87	100,00

Sumber : Dinas Kopumdag Kab. Maros, 2021

#### 2.1.3.2.12. Penanaman Modal

##### 2.1.3.2.12.1. Jumlah Investro Berskala Nasional (MDN/PMA)

Investor adalah orang perorangan atau lembaga baik domestik maupun non domestik yang melakukan suatu investasi (bentuk penanaman modal sesuai dengan jenis investasi yang dipilihnya) baik dalam jangka pendek atau jangka panjang. Jumlah investor nasional baik PMDN maupun PMA yang menanamkan modalnya di Kabupaten Maros menunjukkan tren positif selama lima tahun terakhir. Pada tahun 2016 jumlah investor yang menanamkan modalnya sebanyak 19 investor, kemudian bertambah menjadi 20 investor pada tahun 2017. Pada tahun 2020 jumlah investor di kabupaten Maros sebanyak 35 investor.

Walaupun jumlah investor meningkat setiap tahunnya, namun secara umum jumlah investor yang berinvestasi di Kabupaten Maros sangat sedikit apabila dibandingkan dengan potensi investasi yang tersedia. Hal ini disebabkan masih

kurangnya informasi tentang peluang investasi di Kabupaten Maros, selain itu penilaian investor tentang proses perizinan yang berbelit-belit masih sangat mempengaruhi keputusan investor tersebut untuk berinvestasi.

**Tabel 2.261.**  
**Jumlah Investor Berskala Nasional (PMDN/PMA)**  
**Kabupaten Maros Tahun 2016 – 2020**

No	Uraian	2016	2017	2018	2019	2020
1	Jumlah Investor Berskala nasional (PMDN/PMA)	19	20	25	29	35

Sumber : Dinas PMPTSP kab. Maros, 2021

#### 2.1.3.2.12.2. Jumlah Nilai Investasi Berskala Nasional (PMDN/PMA)

Nilai investasi yang ditanamkan investor di Kabupaten Maros menunjukkan tren yang meningkat. Pada tahun 2016 nilai investasi berdasarkan harga belaku sebesar 3,7 trilyun, kemudian 2019 sebesar 5 trilyun dan diperkirakan pada tahun 2020 jumlah investasi di Kabupaten Maros sebesar 5,6 trilyun. Walaupun investasi yang ditanamkan oleh investor sifatnya *multiyear*, namun apabila dilihat dari nilai investasi maka jumlah investasi tersebut masih sangat kecil.

Masih kecilnya nilai investasi di Kabupaten Maros dikarenakan kurangnya informasi tentang peluang investasi di Kabupaten Maros, selain itu penilaian investor tentang proses perizinan yang berbelit-belit masih sangat mempengaruhi keputusan investor untuk berinvestasi.

**Tabel 2.262.**  
**Jumlah Nilai Investasi Berskala Nasional (PMDN/PMA) (Rp Juta)**  
**Kabupaten Maros Tahun 2016 – 2020**

No	Uraian	2016	2017	2018	2019	2020
1	Jumlah Nilai Investasi Berskala nasional (PMDN/PMA)	3.711.284	4.282.022	4.558.035	5.066.845	5.674.866

Sumber : Dinas BPS Prop Sulsel (ICOR MAMMINASATA), 2021

#### 2.1.3.2.12.3. Rasio Daya Serap Tenaga Kerja

Rasio daya serap tenaga kerja adalah jumlah tenaga kerja yang bekerja pada perusahaan-perusahaan yang berinvestasi di Kabupaten Maros, baik dalam negeri maupun asing. Rasio tenaga kerja yang bekerja pada Penanaman Modal Asing (PMS)/Penanaman Modal Dalam negeri (PMDN) pada tahun 2016 sebesar 8,00 kemudian meningkat menjadi 31,21 pada tahun 2019. Pada tahun 2020 rasio daya serap tenaga kerja sebesar 8,22%.

Menurunnya rasio daya serap tenaga kerja pada tahun 2020 disebabkan adanya pembatasan pergerakan akibat pandemi COVID-19 yang berdampak terhadap operasional PMA/PMDN dan mengakibatkan pengurangan tenaga kerja.

**Tabel 2.263.**  
**Rasio Daya Serap Tenaga Kerja Kabupaten Maros Tahun 2016 – 2020**

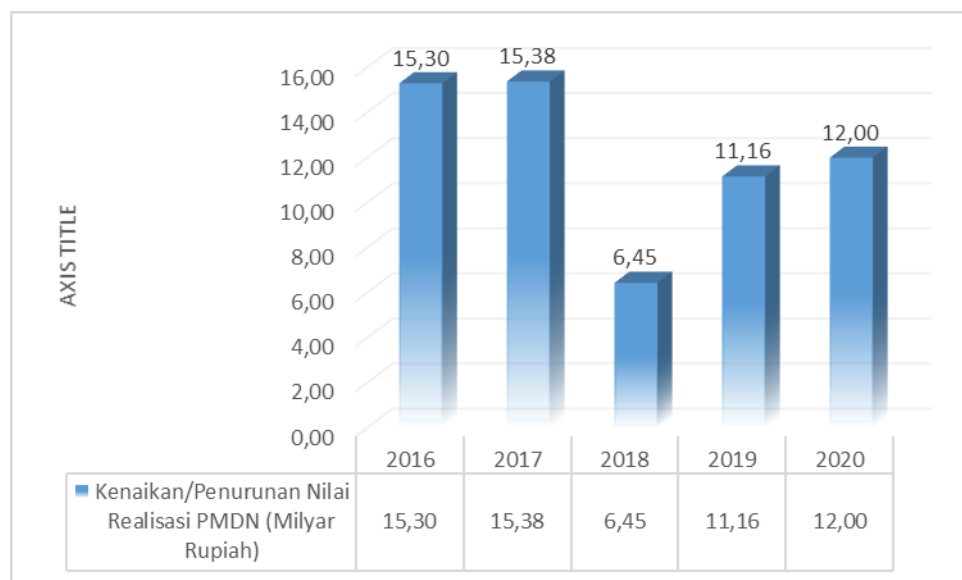
No	Uraian	2016	2017	2018	2019	2020
1	Jumlah tenaga kerja bekerja pada perusahaan PMA/PMDN	152	125	583	905	288
2	Jumlah seluruh PMA/PMDN	19	20	25	29	35
3	Rasio Daya Serap Tenaga Kerja	8,00	6,26	23,30	31,21	8,22

Sumber : Dinas PMPTSP Kab. Maros, 2021

#### 2.1.3.2.12.4. Kenaikan/Penurunan Nilai Realisasi PMDN (Milyar Rupiah)

Realisasi jumlah nilai investasi yang ditanamkan oleh Penanaman Modal Dalam Negeri (PMDN) di Kabupaten Maros menunjukkan tren yang berfluktuatif. Pada tahun 2016 peertumbuhan PMDN sebesar 15,30 %, kemudian tumbuh sebesar 15,38 % pad atahun 2017. Pada tahun 2018 terjadi pelambatan realisasi PMDN sebesar 6,45 %, namun pada tahun 2019 kembali berakselerasi hingga mencapai 11,16 %. Untuk tahun 2020 diperkirakan kenakikan PMDN seebasar 12 %.

**Grafik 2.43**  
**Kenaikan/Penurunan Nilai Realisasi PMDN (Milyar Rupiah)**  
**Kabupaten Maros Tahun 2016 – 2020**



Sumber : Dinas BPS Prop Sulsel (ICOR MAMMINASATA), 2021

### 2.1.3.2.13. Kepemudaaan dan Olahraga

#### 2.1.3.2.13.1. Persentase Organisasi Pemuda Aktif

Organisasi pemuda adalah lembaga yang menghimpun segenap potensi anak muda baik mahasiswa maupun anak sekolah yang masuk kategori pemuda bahkan mereka yang tidak menjadi anak terdidik. Jumlah organisasi pemuda di Kabupaten Maros sampai dengan tahun 2020 sebanyak 147 organisasi dengan persentase organisasi yang aktif mencapai 100%.

Dari data tersebut diketahui bahwa para pemuda di Kabupaten Maros memiliki keinginan dan kemampuan untuk berorganisasi yang cukup tinggi. Kondisi ini juga ditunjang dengan berbagai program dan kegiatan yang dilakukan Dinas Pemuda dan Olahraga dalam melakukan pembinaan terhadap para pemuda di Kabupaten Maros.

**Tabel 2.264.**  
**Persentase Organisasi Pemuda Yang Aktif**  
**Kabupaten Maros Tahun 2016 – 2020**

No	Uraian	2016	2017	2018	2019	2020
1	Jumlah organisasi pemuda yang aktif	147	147	147	147	147
2	Jumlah seluruh organisasi pemuda	147	147	147	147	147
3	<b>Persentase Organisasi Pemuda Yang Aktif</b>	100	100	100	100	100

Sumber : *Dispora Kab. Maros, 2021*

#### 2.1.3.2.13.2. Persentase Wirausaha Muda

Wirausahawan adalah orang yang melakukan aktivitas wirausaha yang dicirikan dengan pandai atau berbakat mengenali produk baru, menentukan cara produksi baru, menyusun manajemen operasi untuk pengadaan produk baru, memasarkannya, serta mengatur permodalan operasinya. Persentase wirausaha muda di Kabupaten Maros sebesar 9,12% pada tahun 2016 dengan jumlah wirausaha muda sebanyak 295 wirausaha, kemudian meningkat pada tahun 2018 hingga tahun 2020 sebesar 8,58% dengan jumlah wirausaha muda sebanyak 309 wirausaha.

Tidak adanya penambahan wirausaha muda disebabkan beberapa hal, diantaranya; kurangnya minat pemuda untuk menjadi wirausaha, kondisi ekonomi yang tidak memungkinkan serta tidak adanya sistem pendidikan yang menanamkan kewirausahaan sejak dini.

**Tabel 2.265.**  
**Persentase Wirausaha Muda Kabupaten Maros Tahun 2016 – 2020**

No	Uraian	2016	2017	2018	2019	2020
1	Jumlah wirausaha muda	295	309	309	309	309
2	Jumlah seluruh wirausaha	3.235	3.285	3.600	3.600	3.600
3	<b>Persentase Wirausaha Muda</b>	9,12	9,41	8,58	8,58	8,58

Sumber : Dispora Kab. Maros, 2021

#### 2.1.3.2.13.3. Cakupan Pembinaan Olahraga

Jumlah cabang olahraga yang terdaftar pada Dinas Kepemudaan dan Olahraga dan KONI kabupaten Maros sampai tahun 2020 berjumlah 27 cabang sehingga cakupan pembinaan olahraga mencapai 100%. Ke-27 cabang olahraga tersebut telah mendapatkan pembinaan baik secara materi maupun pelatihan dan pembinaan oleh Dinas Kepemudaan dan Olahraga.

**Tabel 2.266.**  
**Cakupan Pembinaan Olahraga Kabupaten Maros Tahun 2016 – 2020**

No	Uraian	2016	2017	2018	2019	2020
1	Jumlah cabang olahraga yang dibina	0	27	27	27	27
2	Jumlah seluruh cabang olahraga yang ada/terdaftar	27	27	27	27	27
3	<b>Cakupan Pembinaan Olahraga</b>	0,00	100,00	100,00	100,00	100,00

Sumber : Dispora Kab. Maros, 2021

#### 2.1.3.2.13.4. Cakupan Pelatih Yang Bersertifikasi

Pelatih adalah seseorang yang bertugas untuk mempersiapkan fisik dan mental olahragawan maupun kelompok olahragawan. Pelatih mengatur taktik, strategi, pelatihan fisik dan menyediakan dukungan moral kepada atlet. Untuk menjadi pelatih yang resmi dan mendampingi olahragawan atau kelompok olahragawan dalam suatu pertandingan, pelatih tersebut haruslah memiliki sertifikat/lisensi kepelatihan.

Jumlah pelatih seluruh cabang olahraga di Kabupaten Maros sampai tahun 2020 sebanyak 77 orang. Keseluruhan pelatih tersebut telah memiliki sertifikat sehingga cakupan pelatih yang bersertifikasi di Kabupaten Maros sebesar 100%.

**Tabel 2.267.**  
**Cakupan Pelatih Bersertifikat Kabupaten Maros Tahun 2016 – 2020**

No	Uraian	2016	2017	2018	2019	2020
1	Jumlah pelatih bersertifikat	77	77	77	77	77
2	jumlah seluruh pelatih	77	77	77	77	77
3	<b>Cakupan Pelatih Yang Bersertifikasi</b>	100	100	100	100	100

Sumber : Dispora Kab. Maros, 2021

### 2.1.3.2.13.5. Cakupan Pembinaan Atlet Muda

Atlet adalah seseorang yang mahir dalam berolahraga dan bentuk lain dari latihan fisik. Pembinaan terhadap atlet muda baru dilaksanakan pada tahun 2017, dimana terdapat 15 atlet yang dibina dengan cakupan sebesar 3,54%. Cakupan pembinaan terhadap atlet muda kemudian sedikit meningkat pada tahun 2019 hingga mencapai 10,61% dengan jumlah atlet yang dibina sebanyak 45 orang. Pada tahun 2020 tidak dilaksanakan kegiatan pembinaan dikarenakan adanya *refocusing* anggaran dalam rangka penanganan pandemi COVID-19.

**Tabel 2.268.**  
**Cakupan Pembinaan Atlet Muda Kabupaten Maros Tahun 2016 – 2020**

No	Uraian	2016	2017	2018	2019	2020
1	Jumlah atlet pelajar yang dibina	0	15	30	45	45
2	jumlah seluruh atlet pelajar	424	424	424	424	424
3	<b>Cakupan Pembinaan Atlet Muda</b>	0,00	3,54	7,08	10,61	10,61

Sumber : *Dispora Kab. Maros, 2021*

### 2.1.3.2.13.6. Jumlah Atlet Berprestasi

Jumlah atlet yang berprestasi dalam hal ini adalah atlet yang telah memiliki prestasi pada tingkat provinsi, nasional dan internasional. Kabupaten Maros memiliki 2 orang atlet yang telah memiliki prestasi pada tingkat nasional dan internasional. Sedangkan untuk tingkat regional atau Provinsi, jumlah atlet yang berprestasi mengalami peningkatan yang cukup signifikan dari 27 orang pada tahun 2016 hingga mencapai 115 orang pada tahun 2018. Sedangkan pada tahun 2019 dan 2020 terdapat 30 orang atlet yang memiliki prestasi pada tingkat provinsi.

Jumlah atlet yang berprestasi pada tingkat nasional dan internasional masih sangat kurang, hal ini disebabkan masih sangat minimnya sarana dan prasarana olahraga, khususnya di Kabupaten Maros yang memiliki standar untuk meningkatkan prestasi. Selain itu keberlanjutan pembinaan dan prestasi atlet hingga mencapai level nasional juga belum berjalan dengan baik.

**Tabel 2.269.**  
**Jumlah Atlet Berprestasi Kabupaten Maros Tahun 2016 – 2020**

No	Uraian	2016	2017	2018	2019	2020
1	Jumlah atlet yang memenangi kejuaraan tingkat nasional dan internasional dalam satu tahun	1	1	1	1	2
2	Jumlah atlet yang memenangi kejuaraan tingkat regional/propinsi dalam satu tahun	27	29	115	30	30
3	Jumlah Atlet Berprestasi	28	30	116	31	32

Sumber : *Dispora Kab. Maros, 2021*

### 2.1.3.2.13.7. Persentase Cabang Olahraga Berprestasi

Jumlah cabang olahraga yang berprestasi menunjukkan peningkatan dari tahun 2016 hingga tahun 2018. Persentase cabang olahraga yang berprestasi pada tahun 2016 sebesar 22,22. Pada tahun 2017 terjadi penurunan persentase menjadi 14,81%. Namun pada tahun 2018 persentase cabang olahraga berprestasi kembali meningkat, bahkan mencapai 77,78%. Sedangkan pada tahun 2019 dan persentasenya kembali menurun hingga mencapai 29,63%. Kecilnya presentase cabang olahraga yang berprestasi lebih disebabkan jumlah *even* olahraga yang diselenggarakan sangat kurang pada tahun tersebut.

**Tabel 2.270.**  
**Persentase Cabang Olahraga Berprestasi**  
**Kabupaten Maros Tahun 2016 – 2020**

No	Uraian	2016	2017	2018	2019	2020
1	Jumlah prestasi cabang olahraga yang dimenangkan dalam satu tahun	6	4	21	8	8
2	Jumlah seluruh cabor	27	27	27	27	27
3	Persentase cabor berprestasi	22,22	14,81	77,78	29,63	29,63

Sumber : *Dispora Kab. Maros, 2021*

### 2.1.3.2.14. Statistik

#### 2.1.3.2.14.1. Tersedianya Sistem Data Statistik Yang Terintegrasi

Sistem data dan statistik yang terintegrasi adalah sistem yang terhubung dengan seluruh sistem yang ada, dengan tujuan agar dapat memudahkan pelayanan informasi kepada masyarakat akan data dan statistik. Sejak adanya Permendagri 70 tahun 2019 tentang Sistem Informasi Pemerintahan Daerah (SIPD), dimana dalam Permendagri tersebut dikatakan bahwa SIPD merupakan aplikasi yang dapat digunakan untuk menghimpun dan mengolah data bak makro maupun sektoral. Dinas Komunikasi dan Informatika sebagai wali data telah mengoperasikan aplikasi SIPD tersebut, namun dikarenakan SIPD masih dalam proses pengembangan, maka pengoperasiannya belum berjalan maksimal.

**Tabel 2.271.**  
**Tersedianya Sistem Data Statistik Yang Terintegrasi**  
**Kabupaten Maros Tahun 2016 – 2020**

No	Uraian	2016	2017	2018	2019	2020
1	Tersedianya Sistem data Statistik Yang Terintegrasi	tidak	tidak	tidak	ada	ada

Sumber : *Dinas Kominfo kab. Maros, 2021*



#### 2.1.3.2.14.2. Buku Kabupaten Dalam Angka

Untuk menggambarkan kondisi Kabupaten Maros, Badan Pusat Statistik bekerjasama dengan Pemerintah Kabupaten Maros telah menyusun suatu buku yang memuat informasi-informasi umum tentang kondisi Kabupaten Maros, baik dari segi ekonomi, sosial, pemerintahan, keuangan dan aspek-aspek lainnya yang dianggap penting.

**Tabel 2.272.**  
**Buku “ Kabupaten Dalam Angka “ Kabupaten Maros**  
**Kabupaten Maros Tahun 2016 – 2020**

No	Uraian	2016	2017	2018	2019	2020
1	Buku " Kabupaten Dalam Angka "	ada	ada	ada	ada	ada

Sumber : Dinas Kominfo kab. Maros, 2021

#### 2.1.3.2.14.3. Buku Produk Domestik Regional Bruto (PDRB)

Seperti halnya buku “ Kabupaten Dalam Angka “, BPS bersama Pemerintah Kabupaten Maros juga menyusun buku yang memuat tentang kondisi perekonomian makro Kabupaten Maros. Dalam buku ini termuat pertumbuhan ekonomi Kabupaten Maros, sektor-sektor yang menjadi struktur pertumbuhan ekonomi serta faktor-faktor yang menjadi penyebab melajunya atau melambatnya pertumbuhan ekonomi Kabupaten Maros.

**Tabel 2.273.**  
**Buku Produk Domestik Regional Bruto (PDRB)**  
**Kabupaten Maros Tahun 2016 – 2020**

No	Uraian	2016	2017	2018	2019	2020
1	Buku Produk Domestik Regional Bruto (PDRB)	ada	ada	ada	ada	ada

Sumber : Dinas Kominfo kab. Maros, 2021

Ketersediaan data statistik yang diperlukan bagi penyusunan perencanaan pembangunan merupakankerja yang harus dilaksanakan pada urusan statistik. Penyajian data statistik yang dihasilkan merupakan acuan bagi penyusunan kebijakan dan arahan perencanaan pembangunan. Pada tahun 2019 pelaksanaan urusan statistik melalui program penyediaan data dan informasi dan kerjasama dengan lembaga BPS maka Buku Maros Dalam Angka dan PDRB telah tersusun. Sedangkan sistem data statistik yang tersedia baik sektoral maupun data makro telah disusun dalam aplikasi SIPD.

### 2.1.3.2.15. Persandian

#### 2.1.3.2.15.1. Persentase Perangkat Daerah Yang Menggunakan Sandi Dalam Komunikasi Perangkat Daerah

Selain menjalankan urusan komunikasi dan informatika, serta statistik, Diskominfo Kabupaten Maros juga melaksanakan urusan persandian. Secara umum, urusan persandian meliputi kegiatan pengamanan atau melindungi informasi. Tujuan pengelolaan persandian pengelolaan informasi yaitu informasi dengan dampak memiliki nilai yang penting bagi instansi, menghambat tugas pokok instansi, kerusakan aset organisasi tinggi pengaruhnya bagi instansi, terganggunya penyelenggaraan instansi dan menimbulkan kerugian bagi instansi pemerintah.

Pada tahun 2019 Kabupaten Maros baru menerapkan sistem persandian terhadap seluruh proses keluar masuknya surat dalam lingkup Pemerintah. Sistem ini telah diterapkan di seluruh Organisasi Perangkat Daerah (OPD) yang ada.

**Tabel 2.274.**  
**Persentase Perangkat Daerah Yang Telah Menggunakan Sandi Dalam Komunikasi Perangkat Daerah Kabupaten Maros Tahun 2016 – 2020**

No	Uraian	2016	2017	2018	2019	2020
1	Jumlah perangkat perangkat daerah yang telah menggunakan sandi dalam komunikasi antar perangkat daerah	0	0	0	45	45
2	Jumlah total perangkat daerah	45	45	45	45	45
3	<b>Persentase Perangkat Daerah Yang Telah Menggunakan Sandi Dalam Komunikasi Perangkat Daerah</b>	0	0	0	100	100

Sumber : Dinas Kominfo Kab. Maros, 2021

### 2.1.3.2.16. Kebudayaan

#### 2.1.3.2.16.1. Penyelenggaraan Seni dan Budaya

Seni dan budaya merupakan dua hal yang saling berkaitan dan sangat sulit dipisahkan. Karena di setiap seni pasti mengandung kebudayaan yang khas, begitu juga sebaliknya pada setiap kebudayaan pasti mengandung nilai seni. Penyelenggaraan festival seni dan budaya terus digalakkan oleh Pemerintah Kabupaten Maros dalam hal ini Dinas Kebudayaan dan Pariwisata. Setiap tahun diselenggarakan 3-4 kali festival budaya. Pada tahun 2016 jumlah penyelenggaraan seni budaya sebanyak 4 kali, kemudian menurun pada tahun 2017 sebanyak 2 kali kemudian pada tahun 2018 dan 2019 jumlah penyelenggaraan seni budaya menjadi 3 kali. Untuk tahun 2020 tidak diselenggarakan festival dikarenakan

adanya larang melakukan kegiatan yang mengundang kerumunan akibat adanya wabah COVID-19.

**Tabel 2.275.**  
**Jumlah Penyelenggaraan Festival Seni dan Budaya**  
**Kabupaten Maros Tahun 2016 – 2020**

No	Uraian	2016	2017	2018	2019	2020
1	Jumlah Penyelenggaraan festival seni dan budaya	4	2	3	3	0

Sumber : Disbudpar Kab. Maros, 2021

#### 2.1.3.2.16.2. Benda, Situs dan Kawasan Cagar Budaya Yang Dilestarikan

Cagar budaya adalah warisan budaya bersifat kebendaan berupa benda cagar budaya, bangunan cagar budaya, struktur cagar budaya, situs cagar budaya dan kawasan cagar budaya di darat dan/atau di air yang perlu dilestarikan keberadaannya karena memiliki nilai penting bagi sejarah, ilmu pengetahuan, pendidikan, agama, dan lainnya.

Benda, Situs dan kawasan yang dilestarikan di Kabupaten Maros pada tahun 2016 sebesar 19,95% dimana dari 411 item, 82 item diantaranya telah dilestarikan. Pada tahun 2108 hingga tahun 2020 jumlah item yang telah dilestarikan sebanyak 157 item, sehingga benda situs dan kawasan cagar budaya yang dilestarikan mencapai 38,20%.

**Tabel 2.276.**  
**Benda, Situs dan Kawasan Cagar Budaya Yang Dilestarikan**  
**Kabupaten Maros Tahun 2016 – 2020**

No	Uraian	2015	2016	2017	2018	2019
1	Jumlah benda, situs dan kawasan cagar budaya yang dilestarikan	82	131	144	157	157
2	Total benda, situs & kawasan yang dimiliki daerah	411	411	411	411	411
3	<b>Benda, Situs dan Kawasan Cagar Budaya Yang Dilestarikan</b>	19,95	31,87	35,04	38,20	38,20

Sumber : Disbudpar Kab. Maros, 2021

**Tabel 2.277.**  
**Benda, Situs dan Kawasan Cagar Budaya Yang Dipelihara**  
**Kabupaten Maros Tahun 2016 – 2020**

No	Nama Benda, Situs Dan Kawasan	Bulan Dan Tahun Penetapan	Dipelihara	Tidak Dipelihara
1.	Leang Burung I	Desember 2016	√	-
2.	Leang Burung II	Desember 2016	√	-
3.	Leang Pangie	Desember 2016	√	-
4.	Leang Sampeang	Desember 2016	√	-
5.	Leang Bettue	Desember 2016	√	-

No	Nama Benda, Situs Dan Kawasan	Bulan Dan Tahun Penetapan	Dipelihara	Tidak Dipelihara
6.	Leang Ulu Leang	Desember 2016	√	-
7.	Leang Ambe Paco	Desember 2016	√	-
8.	Leang Alla Pusae	Desember 2016	√	-
9.	Leang Ulu Wae	Desember 2016	√	-
10.	Leang Pajae	Desember 2016	√	-
11.	Leang Pattae	Desember 2016	√	-
12.	Leang Petta Kere	Desember 2016	√	-
13.	Leang Tinggi Ada	Desember 2016	√	-
14.	Leang Bara Tedong I	Desember 2016	√	-
15.	Leang Bara Tedong II	Desember 2016	-	√
16.	Leang Alla Berang	Desember 2016	√	-
17.	Leang Pellenge	Desember 2016	√	-
18.	Leang Bara Jarang	Desember 2016	√	-
19.	Leang Pabbuno Juku	Desember 2016	√	-
20.	Leang Jarie	Desember 2016	√	-
21.	Leang Tampuang	Desember 2016	√	-
22.	Leang Saripa	Desember 2016	√	-
23.	Leang Karrasa	Desember 2016	√	-
24.	Leang Kado'	Desember 2016	√	-
25.	Kawasan Gua Prasejarah Leang-leang	Desember 2016	√	-
26.	Kawasan Gua Prasejarah Samangki`	Desember 2016	√	-
27.	Kawasan Gua Prasejarah Bulu Sipong	Desember 2016	√	-
28.	Leang Bulu Sipong 1	Desember 2016	√	-
29.	Leang Bulu Sipong 2	Desember 2016	√	-
30.	Leang Bulu Sipong 3	Desember 2016	√	-
31.	Leang Monroe	Desember 2016	√	-
32.	Leang Cempae	Desember 2016	-	√
33.	Kawasan Gua Prasejarah Rammang-rammang	Desember 2016	√	-
34.	Leang Batu Tianang	Desember 2016	√	-
35.	Leang Karama	Desember 2016	√	-
36.	Leang Pasaung	Desember 2016	√	-
37.	Kawasan Gua Prasejarah Bulu Kamase	Desember 2016	√	-
38.	Leang Bulu Tengngae	Desember 2016	√	-
39.	Leang Bulu Kamase	Desember 2016	√	-
40.	Leang Pannampu 1	Desember 2016	√	-
41.	Leang Pannampu 2	Desember 2016	√	-
42.	Leang Bungaeja 1	Desember 2016	√	-
43.	Leang Bungaeja 2	Desember 2016	√	-
44.	Kawasan Gua Prasejarah Mandauseng	Desember 2016	√	-
45.	Leang Mandauseng	Desember 2016	√	-
46.	Leang Botto	Desember 2016	√	-
47.	Kawasan Gua Prasejarah Lambatorang	Desember 2016	√	-
48.	Leang Pucu	Desember 2016	√	-
49.	Leang Wanuae	Desember 2016	√	-
50.	Leang Timpuseng	Maret 2017	√	-
51.	Leang Jarie	November 2017	√	-
52.	Leang Samongkeng I	November 2017	√	-

No	Nama Benda, Situs Dan Kawasan	Bulan Dan Tahun Penetapan	Dipelihara	Tidak Dipelihara
53	Leang Bulu Sipong I	November 2017	√	-
54	Leang Pettae	November 2017	√	-
55	Leang Pettakere	November 2017	√	-
56	Situs Bangunan Kantor Pos Maros	Maret 2018	√	-
57	Situs Bangunan Museum Daerah Maros	Maret 2018	√	-
58	Situs Bangunan Behearder Huis Van Berawing Maros	Februari 2018	√	-
59	Gua Lambatorang	Februari 2019	√	-
60	Gua Batu Karopa	April 2019	√	-
61	Gua Tampuan	Juni 2019	√	-
62	Gua Panninge Mallawa	Januari 2019	√	-

Sumber : Disbudpar Kab. Maros, 2021

#### 2.1.3.2.16.3. Jumlah Karya Budaya Yang Direvitalisasi dan Inventarisasi

Untuk menyandang predikat cagar budaya, suatu benda yang diduga cagar budaya harus melalui serangkaian proses sebelum ditetapkan sebagai cagar budaya. Proses tersebut meliputi pendaftaran, pengkajian, dan akhirnya penetapan. Selain itu, cagar budaya juga harus melewati proses pemeringkatan

Kegiatan revitalisasi dan inventarisasi karya budaya untuk Kabupaten Maros baru dilaksanakan pada tahun 2018, sehingga pada tahun 2015 hingga 2017 belum ada karya budaya yang di inventarisasi dan revitalisasi. Pada tahun 2018 karya budaya yang di revitalisasi dan inventarisasi sebanyak 3 item. Pada tahun 2020 tidak dilakukan inventarisasi karya budaya.

**Tabel 2.278.**  
**Jumlah Karya Budaya Yang Direvitalisasi dan Inventarisasi**  
**Kabupaten Maros Tahun 2016 – 2020**

No	Uraian	2016	2017	2018	2019	2020
1	Jumlah Karya Budaya Yang Direvitalisasi dan Inventarisasi	0	0	3	3	3

Sumber : Disbudpar Kab. Maros, 2021

#### 2.1.3.2.16.4. Jumlah Cagar Budaya Yang Dikelola Secara Terpadu

Jumlah cagar budaya yang dikelola secara sejak tahun 2015 hingga tahun 2018 sebanyak 63 cagar budaya.

**Tabel 2.279.**  
**Jumlah Cagar Budaya Yang Dikelola Secara Terpadu**  
**Kabupaten Maros Tahun 2016 – 2020**

No	Uraian	2016	2017	2018	2019	2020
1	Jumlah Cagar Budaya Yang Dikelola Secara Terpadu	63	63	63	73	83

Sumber : Disbudpar Kab. Maros, 2021

### 2.1.3.2.17. Perpustakaan

#### 2.1.3.2.17.1. Rasio Pengunjung Perpustakaan Per Tahun

Perpustakaan adalah tempat untuk mengakses informasi dalam format apapun, apakah informasi itu disimpan dalam gedung perpustakaan tersebut atau tidak. Selain kumpulan buku tercetak, sebagian buku dan koleksinya dalam bentuk digital (bentuk data yang bias diakses lewat jaringan computer).

Kabupaten Maros memiliki perpustakaan daerah yang cukup representif dan memiliki cukup banyak koleksi buku. Jumlah kunjungan pengunjung di perpustakaan baik yang diperputakaan daerah maupun perpustakaan yang berada di sekolah-sekolah pada tahun 2016 sebesar 0,08% dengan jumlah kunjungan sebanyak 23.020 orang, kemudian pada tahun 2019 meningkat hingga mencapai 0,10% dengan jumlah pengunjung 29.232 orang. Jumlah kunjungan sedikit menurun pada tahun 2020 hingga mencapai 0,08%.

Menurunnya kunjungan pada tahun 2020 bukan disebabkan karena menurunnya minat baca masyarakat, namun dikarenakan ditutupnya seluruh fasilitas umum, termasuk peprustakaan akibat adanya pandemic COVID-19.

**Tabel 2.280.**  
**Rasio Pengunjung Perpustakaan Per Tahun**  
**Kabupaten Maros Tahun 2016 – 2020**

No	Uraian	2016	2017	2018	2019	2020
1	Jumlah kunjungan ke perpustakaan selama 1 tahun	23.020	23.725	26.335	29.232	24.475
2	Jumlah orang dalam populasi yang harus dilayani	280.410	283.136	285.739	288.166	290.350
3	<b>Rasio Pengunjung Perpustakaan Per Tahun</b>	0,08	0,08	0,09	0,10	0,08

Sumber : Dinas Perpustakaan dan Kearsipan Kab. Maros, 2021

**Tabel 2.281.**  
**Jumlah Pengunjung Perpustakaan Berdasarkan Kecamatan dan Jenis Kelamin**  
**Kabupaten Maros Tahun 2020**

No	Kecamatan	PEMUSTAKA L / KEC	PEMUSTAKA P / KEC	JML (L+P)
1	Bantimurung	461	719	1.180
2	Bontoa	756	1.216	1.972
3	Camba	339	464	803
4	Cenrana	351	612	963
5	Lau	208	357	565
6	Mallawa	358	590	948
7	Mandai	212	371	583
8	Maros Baru	403	681	1.084
9	Marusu	331	580	911
10	Moncong Loe	362	633	995
11	Simbang	314	545	859
12	Tanralili	444	512	956
13	Tompobulu	538	814	1.352
14	Turikale	259	717	976
<b>TOTAL - KEC</b>		<b>5.336</b>	<b>8.811</b>	<b>14.147</b>
<b>PERPUSDA</b>		<b>3.227</b>	<b>7.083</b>	<b>10.310</b>
<b>TOTAL KEC + PERPUSDA</b>		<b>8.563</b>	<b>15.894</b>	<b>24.457</b>

Sumber : Dinas Perpustakaan dan Kearsipan Kab. Maros, 2021

#### 2.1.3.2.17.2. Koleksi Buku Yang Tersedia Di Perpustakaan Daerah

Koleksi buku yang tersedia di Kabupaten Maros cukup banyak. Pada tahun 2016 koleksi buku di perpustakaan daerah Kabupaten Maros sebesar 0,10, yang berarti setiap 1 judul buku terdiri dari 10 eksemplar buku. Koleksi buku yang tersedia kemudian meningkat dengan pesat pada tahun 2020, dimana perbandingan perbandingan 1 judul buku terdiri 2 eksemplar buku (rasio 0,41). Berdasarkan data tersebut, diketahui perpustakaan Kabupaten Maros memiliki koleksi judul buku yang cukup banyak, namun jumlah eksemplar buku yang cukup sedikit.

**Tabel 2.282.**  
**Koleksi Buku Yang Tersedia Di Perpustakaan Daerah**  
**Kabupaten Maros Tahun 2016 – 2020**

No	Uraian	2016	2017	2018	2019	2020
1	Jumlah koleksi judul buku yang tersedia di perpustakaan daerah	1.624	1.425	6.425	11.425	14.606
2	Jumlah koleksi jumlah buku yang tersedia di perpustakaan daerah	15.973	20.973	25.973	30.973	35.973
3	<b>Koleksi Buku Yang Tersedia Di Perpustakaan Daerah</b>	0,10	0,07	0,25	0,37	0,41

Sumber : Dinas Perpustakaan dan Kearsipan Kab. Maros, 2021

### 2.1.3.2.17.3. Rasio Perpustakaan Per Satuan Penduduk

Jumlah perpustakaan di Kabupaten Maros mengalami peningkatan jumlah dalam 5 tahun terakhir (2016-2020). Ditambah dengan perpustakaan sekolah, jumlah perpustakaan pada tahun 2016 hingga tahun 2017 sebanyak 373 perpustakaan. Kemudian bertambah pada tahun 2018 sejumlah 375 perpustakaan. Pada tahun 2020 jumlah perpustakaan bertambah 1 perpustakaan yaitu perpustakaan khusus ibu dan anak sehingga jumlah perpustakaan sebanyak 376 unit.

Dengan bertambahnya jumlah penduduk setiap tahunnya, maka rasio perpustakaan tentunya semakin menurun. Pada tahun 2016 rasio perpustakaan Kabupaten Maros sebesar 1,09, kemudian tahun 2017 sebesar 1,07. Pada tahun 2020 rasio perpustakaan sebesar 0,96. Berdasarkan hal tersebut jumlah perpustakaan di Kabupaten Maros dalam hal jumlah dirasakan masih sangat memadai untuk melayani masyarakat Kabupaten Maros.

**Tabel 2.283.**  
**Rasio Perpustakaan per Satuan Penduduk**  
**Kabupaten Maros Tahun 2016 – 2020**

No	Uraian	2016	2017	2018	2019	2020
1	Jumlah perpustakaan	373	373	375	375	376
2	Jumlah Penduduk	342.890	346.383	349.822	353.121	391.774
3	<b>Rasio perpustakaan per satuan penduduk</b>	1,09	1,08	1,07	1,06	0,96

Sumber : Dinas Perpustakaan dan Kearsipan Kab. Maros, 2021

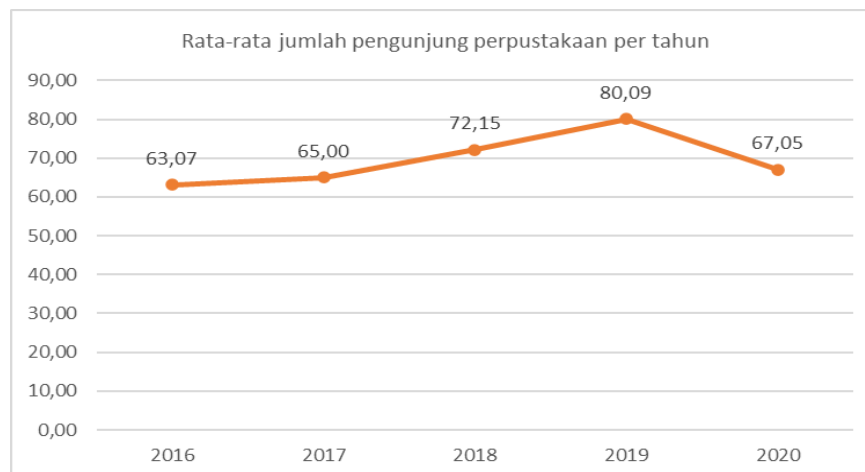
### 2.1.3.2.17.4. Jumlah Rata-Rata Pengunjung Perpustakaan Per Tahun

Minat baca penduduk Kabupaten Maros menunjukkan peningkatan yang cukup baik setiap tahunnya. Hal ini terlihat dari rata-rata pengunjung perpustakaan setiap tahunnya. Pada tahun 2016, rata-rata pengunjung perpustakaan daerah Kabupaten Maros sebesar 63 orang per hari, kemudian meningkat pada tahun 2019 hingga mencapai 80 orang per hari. Sedangkan pada tahun 2020 rata-rata pengunjung berkurang hingga mencapai 67 orang per hari.

Menurunnya rata-rata kunjungan pada tahun 2020 bukan disebabkan karena menurunnya minat baca masyarakat, namun dikarenakan ditutupnya seluruh fasilitas umum, termasuk perpustakaan akibat adanya pandemi COVID-19.



**Grafik 2.44**  
Rata-rata Jumlah Pengunjung Per Tahun Kabupaten Maros Tahun 2016 – 2020



Sumber : Dinas Perpustakaan dan Kearsipan Kab. Maros, 2021

#### 2.1.3.2.17.5. Jumlah Pustakawan, Tenaga Teknis dan Penilai Yang Memiliki Sertifikat

Pustakawan ialah seseorang yang bekerja di perpustakaan dan membantu orang menemukan buku, majalah, dan informasi lain. Pada tahun 2000-an, pustakawan juga mulai membantu orang menemukan informasi menggunakan komputer, basis data elektronik, dan peralatan pencarian di internet. Terdapat berbagai jenis pustakawan, antara lain pustakawan anak, remaja, dewasa, sejarah, hukum, dsb. Jumlah pustakawan, tenaga teknis dan penilai yang memiliki sertifikat yang terdapat pada perpustakaan daerah Kabupaten Maros sebanyak pada tahun 2018 sebanyak 4 orang kemudian bertambah menjadi 5 orang pada tahun 2019 dan 2020.

**Tabel 2.284.**  
Jumlah Seluruh Pustakawan, Tenaga Teknis dan Penilai  
Yang Memiliki Sertifikat Kabupaten Maros Tahun 2016 – 2020

No	Uraian	2016	2017	2018	2019	2020
1	Jumlah pustakawan, tenaga teknis dan penilai yang bersertifikat	0	0	4	5	5
2	Jumlah seluruh pustakawan, tenaga teknis an penilai	0	0	4	5	5
3	<b>Jumlah Pustakawan, Tenaga Teknis, dan Penilai Yang Memiliki Sertifikat</b>	<b>0</b>	<b>0</b>	<b>100</b>	<b>100</b>	<b>100</b>

Sumber : Dinas Perpustakaan dan Kearsipan Kab. Maros, 2021

### 2.1.3.2.18. Kearsipan

#### 2.1.3.2.18.1. Persentase Perangkat Daerah Yang Mengelola Arsip Secara Baku

Arsip adalah rekaman kegiatan atau peristiwa dalam berbagai bentuk dan media sesuai dengan perkembangan teknologi informasi dan komunikasi yang dibuat dan diterima oleh lembaga negara, pemerintahan daerah, lembaga pendidikan, perusahaan, organisasi politik, organisasi kemasyarakatan, dan perseorangan dalam pelaksanaan kehidupan bermasyarakat, berbangsa, dan bernegara.

Pengelolaan arsip secara baku adalah pengelolaan arsip yang telah sesuai dengan ketentuan yang berlaku secara umum. Pengelolaan arsip pada Organisasi Perangkat Daerah (OPD) Kabupaten Maros sampai tahun 2020 telah mencapai 100%, artinya seluruh OPD yang telah menerapkan pengelolaan arsip sesuai aturan yang berlaku.

**Tabel 2.285.**  
**Persentase perangkat daerah Yang Mengelola Arsip Secara Baku**  
**Kabupaten Maros Tahun 2016 – 2020**

No	Uraian	2016	2017	2018	2019	2020
1	Jumlah perangkat daerah yang telah menerapkan arsip secara baku	43	41	45	45	45
2	Jumlah perangkat daerah	45	45	45	45	45
3	<b>Persentase perangkat daerah Yang Mengelola Arsip Secara Baku</b>	95,56	91,11	100,00	100,00	100,00

Sumber : Dinas Perpustakaan dan Kearsipan Kab. Maros, 2021

#### 2.1.3.2.18.2. Peningkatan Sumber Daya Manusia Pengelola Kearsipan

Untuk meningkatkan kualitas pengelola arsip maka telah diadakan beberapa kegiatan oleh Dinas Perpustakaan dan Kearsipan Daerah Kabupaten Maros. Kegiatan tersebut antara lain Pelatihan Pengelolaan Arsip Secara Baku bagi aparat pengelola arsip di setiap OPD. Diharapkan dengan adanya kegiatan tersebut, pengelolaan arsip OPD dapat lebih baik lagi kedepannya.

**Tabel 2.286.**  
**Persentase perangkat daerah Yang Mengelola Arsip Secara Baku**  
**Kabupaten Maros Tahun 2016 – 2020**

No	Uraian	2016	2017	2018	2019	2020
1	Jumlah kegiatan peningkatan SDM pengelola kearsipan	3	3	3	5	5

Sumber : Dinas Perpustakaan dan Kearsipan Kab. Maros, 2021

### 2.1.3.3. Fokus Urusan Pilihan

#### 2.1.3.3.1. Pariwisata

##### 2.1.3.3.1.1. Kunjungan Wisata

Kabupaten Maros merupakan salah satu daerah di Provinsi Sulawesi Selatan yang memiliki beberapa objek wisata yang cukup terkenal, bahkan sampai ke mancanegara. Objek wisata tersebut telah dikunjungi oleh banyak wisatawan, baik mancanegara maupun domestik. Kunjungan wisata secara umum mengalami peningkatan selama tahun 2016 hingga tahun 2019 dan capaian kunjungan wisatawan selalu melebihi target yang ditetapkan. Pada tahun 2020 jumlah wisatawan yang berkunjung mengalami penurunan akibat adanya pandemi COVID-19.

Tahun 2016 jumlah wisatawan yang berkunjung ke Kabupaten Maros sebanyak 337.533 orang dengan capaian kunjungan sebesar 92,22%. Pada tahun 2019 jumlah kunjungan wisata sebanyak 504.710 orang dengan capaian sebesar 100,94%. Pada tahun 2020 jumlah kunjungan wisata menurun sangat drastis dikarenakan seluruh destinasi wisata mengalami penutupan selama kurang lebih 6 bulan, bahkan setahun.

**Tabel 2.287.**  
**Kunjungan Wisata Kabupaten Maros Tahun 2016-2020**

No	Uraian	2016	2017	2018	2019	2020
1	Jumlah capaian kinerja kunjungan wisata se kabupaten/kota	337.533	307.036	311.651	504.710	238.456
2	Jumlah kunjungan wisata yang direncanakan se kabupaten/kota	366.000	337.533	334.039	500.000	531.780
3	<b>Kunjungan Wisata</b>	92,22	90,96	93,30	100,94	44,84

Sumber : Disbudpar Kab. Maros, 2021

**Tabel 2.288.**  
**Kunjungan Wisatawan Berdasarkan Objek Wisata Kabupaten Maros Tahun 2019 – 2020**

No	Objek Wisata	2019		2020	
		Domestik	Mancanegara	Domestik	Mancanegara
1	TWA Bantimurung	375.018	519	194.786	61
2	Water Park	45.473	-	11.962	-
3	Taman Pra Sejarah	32.236	714	7.001	129
4	Rammang-Rammang	47.100	3.590	24.032	485
<b>MAROS</b>		<b>499.827</b>	<b>4.883</b>	<b>237.781</b>	<b>675</b>

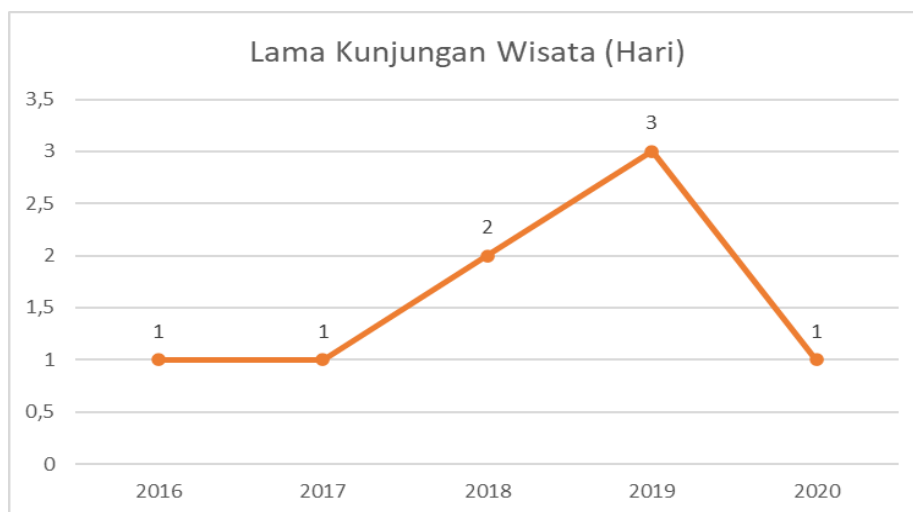
Sumber : Disbudpar Kab. Maros, 2021

### 2.1.3.3.1.2. Lama Kunjungan Wisata

Walaupun Kabupaten Maros memiliki objek wisata yang cukup terkenal yang banyak jumlahnya, namun dikarenakan kondisi geografis Kabupaten Maros yang sangat dekat dengan Kota Makassar serta menjadi wilayah perlintasan untuk menuju ke kabupaten lain, maka hampir seluruh wisatawan, utamanya mancanegara hanya berkunjung selama 1 hari, sedangkan wisatawan yang berkunjung lebih dari 1 hari adalah wisatawan domestik yang melakukan kegiatan *outbond* dalam kawasan objek wisata

Melihat cukup banyaknya objek wisata di Kabupaten Maros, utamanya wisata alam dan cagar budaya, maka rata-rata pengunjung berkunjung di Kabupaten Maros sebanyak 1 – 2 hari.

**Grafik 2.45**  
**Lama Kunjungan Wisatawan di Kabupaten Maros Tahun 2016 – 2020**



Sumber : Disbudpar Kab. Maros, 2021

### 2.1.3.3.1.3. PAD Sektor Pariwisata

Seperti yang telah dibahas sebelumnya, Sektor pariwisata merupakan salah satu sektor sumber Pendapatan Asli Daerah (PAD) Kabupaten Maros. Objek-objek wisata yang ada utamanya Taman Wisata Alam Bantimurung dan Rammang-Rammang merupakan objek yang banyak dikunjungi wisatawan.

Pendapatan Asli Daerah (PAD) sektor pariwisata menunjukkan tren penurunan setiap tahunnya apabila dibandingkan dengan total PAD Kabupaten Maros, namun apabila dilihat dari besaran PAD yang dihasilkan maka jumlah PAD dari sektor pariwisata meningkat dari tahun 2016 hingga tahun 2019, kecuali pada tahun 2020. PAD sektor pariwisata pada tahun 2016 sebesar 4,79% dengan jumlah PAD sebesar 8.340 milyar, kemudian pada tahun 2019 PAD sektor pariwisata

menurun hingga mencapai 3,39% dengan jumlah PAD sebesar 9.037 milyar. Untuk tahun 2020 dikarenakan ada *refocusing* anggaran dalam rangka penanganan COVID-19, maka target PAD Kabupaten Maros dari sektor pariwisata juga mengalami revisi.

**Tabel 2.289.**  
**PAD Sektor Pariwisata (Rp Juta) Kabupaten Maros Tahun 2019 – 2020**

No	Uraian	2016	2017	2018	2019	2020
1	PAD Sektor Pariwisata	8.430	8.041	7.870	9.037	4.788
2	Total PAD	176.119	194.999	228.149	266.934	219.158
3	<b>PAD Sektor Pariwisata</b>	4,79	4,12	3,45	3,39	2,18

Sumber : Disbudpar Kab. Maros, 2021

#### 2.1.3.3.4. Pertanian

##### 2.1.3.3.4.1. Produktivitas Padi atau Bahan Pangan Lainnya Per Hektar

Pertanian adalah kegiatan pemanfaatan sumber daya hayati yang dilakukan manusia untuk menghasilkan bahan pangan, bahan baku industri, atau sumber energi, serta untuk mengelola lingkungan hidupnya. Kabupaten Maros merupakan salah satu kabupaten yang memiliki pengusaha pertanian strategis di Provinsi Sulawesi Selatan. Padi merupakan produk unggulan di sektor pertanian. Produktivitas tanaman padi dan bahan pangan lainnya pada tahun 2016 sebesar 52,19 ton/ha, kemudian meningkat hingga mencapai 63,06 ton/ha pada tahun 2019. Pada tahun 2020 produktivitas menurun hingga mencapai 53,97 ton/ha.

Walaupun dampak dari pandemi COVID-19 terhadap sektor pertanian tidak sebesar dan separah sektor lainnya, namun keadaan tersebut tetap mempengaruhi sektor pertanian. Hal ini dapat terlihat dari menurunnya produktivitas pada tahun 2020, dimana hampir seluruh komoditi mengalami penurunan produksi.

**Tabel 2.290**  
**Produktivitas Padi Atau Bahan Pangan Lainnya Per Hektar**  
**Kabupaten Maros Tahun 2019 – 2020**

No	Uraian	2015	2016	2017	2018	2019	2020
1	<b>Produksi Tanaman Padi/Bahan Pangan Utama Lokal Lainnya (Ton)</b>	<b>518.907,51</b>	<b>486.277,41</b>	<b>485.365,56</b>	<b>495.072,86</b>	<b>515.073,82</b>	<b>437.040,95</b>
	- Padi Sawah	386.858,70	399.456,80	392.868,20	400.725,56	416.914,88	308.438,53
	- Padi Ladang	73.649,50	12.236,80	18.347,54	18.714,49	19.470,56	10.937,49
	- Jagung	6.490,37	37.559,92	37.253,59	37.998,66	39.533,81	66.159,18
	- Kedelai	5.147,80	4.737,76	1.140,95	1.163,77	1.210,79	572,33
	- Kacang Tanah	1.352,28	1.866,47	1.263,44	1.288,71	1.340,77	2.722,22

No	Uraian	2015	2016	2017	2018	2019	2020
	- Kacang Hijau	918,47	703,98	762,19	777,43	808,84	278,97
	- Ubi Kayu	29.869,11	19.350,02	19.922,42	20.320,87	21.141,83	17.769,99
	- Ubi Jalar	14.621,28	10.365,66	13.807,23	14.083,37	14.652,34	30.162,24
<b>2</b>	<b>Luas Areal Tanam Padi/Bahan Pangan Utama Lokal Lainnya (Ha)</b>	<b>9.078</b>	<b>9.317</b>	<b>9.508</b>	<b>7.951</b>	<b>8.169</b>	<b>8.098</b>
	- Padi Sawah	52.139	58.437,00	58.437,00	49.363,00	9.334,39	48.436,00
	- Padi Ladang	13.410	1.901,00	1.971,00	1.160,00	2.669,00	2.760,00
	- Jagung	1.216	8.239,00	9.858,00	9.556,00	9.747,12	11.287,00
	- Kedelai	2.772	2.390,00	2.390,00	687,00	700,74	293,00
	- Kacang Tanah	744	960,00	969,00	726,00	740,52	1.029,00
	- Kacang Hijau	496	566,00	556,00	350,88	357,90	255,00
	- Ubi Kayu	1.450	1.579,00	1.426,00	1.628,00	1.660,56	587,00
	- Ubi Jalar	393	464,00	460,00	136,00	138,72	139,00
<b>3</b>	<b>Produktivitas Padi Atau Bahan Pangan Utama Lainnya Per Hektar</b>	<b>57,16</b>	<b>52,19</b>	<b>51,05</b>	<b>62,27</b>	<b>63,06</b>	<b>53,97</b>

Sumber : DPKP Kab. Maros, 2021

#### 2.1.3.3.4.2. Cakupan Bina Kelompok Tani

Unsur utama dalam pengelolaan pertanian adalah petani itu sendiri. Untuk meningkatkan produksi selain pengolahan lahan, kemampuan petani pun juga harus ditingkatkan. Jumlah kelompok tani yang mendapatkan bantuan pemerintah pada tahun 2016 sebanyak 208 petani dengan cakupan sebesar 22,10%. Kemudian bertambah menjadi 898 kelompok dengan cakupan sebesar 69,13.

Bantuan yang diberikan kepada petani sifatnya bermacam-macam, baik berupa bantuan alsintan, bibit, pupuk bahkan bantuan modal untuk pemasaran hasil pertanian.

**Tabel 2.291**  
**Cakupan Bina Kelompok Tani Kabupaten Maros Tahun 2019 – 2020**

No	Uraian	2016	2017	2018	2019	2020
1	Jumlah Kelompok tani yang mendapat bantuan pemda	208	172	244	880	898
2	Jumlah Kelompok tani	941	941	1.141	1.141	1.299
3	<b>Cakupan bina kelompok tani</b>	22,10	18,28	21,38	77,13	69,13

Sumber : DPKP Kab. Maros, 2021

#### 2.1.3.3.5. Perdagangan

##### 2.1.3.3.5.1. Ekspor Bersih Perdagangan

Dalam struktur permintaan akhir, transaksi ekspor menggambarkan berbagai produk barang dan jasa yang tidak dikonsumsi di wilayah ekonomi

Kabupaten Maros, tetapi dikonsumsi oleh pihak yang berdomisili wilayah lain, baik itu kabupaten lain dalam satu propinsi ataupun propinsi lain, ataupun luar negeri. Termasuk pula ekspor pembelian oleh badan-badan internasional, kedutaan besar, awak kapal yang singgah dan sebagainya.

Secara umum nilai ekspor bersih Kabupaten Maros menunjukkan peningkatan setiap tahunnya, kecuali pada tahun 2019 yang mengalami penurunan. Pada tahun 2016 nilai ekspor bersih sebesar 4,15 triliun rupiah, kemudian meningkat menjadi 4,4 triliun pada tahun 2017. Selanjutnya pada tahun 2018 ekspor bersih sebesar 4,87 triliun. Pada tahun 2019 ekspor bersih menurun hingga mencapai 4,58 triliun.

**Tabel 2.292.**  
**Ekspor Bersih Berdasarkan ADHB dan ADHK**  
**Kabupaten Maros Tahun 2016 – 2019**

No	Uraian	2016	2017	2018	2019
1	Eskpor bersih ADHB	4.155.029	4.408.385	4.873.657	4.581.698
2	Eskpor bersih ADHK	2.619.868	2.946.396	3.188.400	2.603.690
3	Proporsi	23,26	22,68	22,87	20,17

Sumber : BPS Kab. Maros, 2020

#### 2.1.3.3.5.2. Cakupan Bina Kelompok Pedagang/Usaha

Kelompok pedagang/usaha informal yang telah mendapatkan bantuan pemerintah Daerah Kabupaten Maros dalam rangka membantu meningkatkan produksi dan pendapatan pedagang sebanyak 4.487 kelompok pada tahun 2017, kemudian pada tahun 2018 sebanyak 1.222 pedagang. Cakupan bina pedagang/usaha informal pada tahun 2017 sebesar 73,67% kemudian pada tahun 2018 sebesar 85,94% dan 86,71% pada tahun 2019. Pada 2020 jumlah pedagang yang mendapatkan bantuan sebanyak 4.328 pedagang dengan cakupan 78,49%.

Jumlah pedagang yang mendapatkan bantuan cukup banyak pada tahun 2020 disebabkan adanya pandemi COVID-19 yang menyebabkan banyak pedagang yang mengalami kerugian. Peran Pemerintah Kabupaten Maros dalam hal ini adalah memberikan data jumlah pedagang kepada pemerintah pusat agar dapat menerima bantuan.

**Tabel 2.293.**  
**Cakupan Bina Pedagang/Usaha Informal**  
**Kabupaten Maros Tahun 2016 – 2020**

No	Uraian	2016	2017	2018	2019	2020
1	Jumlah kelompok pedagang/usaha informal yang mendapatkan bantuan binaan Pemda	120	4.487	1.222	1.305	4.328

No	Uraian	2016	2017	2018	2019	2020
2	Jumlah kelompok pedagang/usaha informal	234	6.091	1.422	1.505	5.514
3	<b>Cakupan Bina Pedagang/Usaha Informal</b>	51,28	73,67	85,94	86,71	78,49

Sumber : Dinas Kopumdag Kab. Maros, 2021

### 2.1.3.3.6. Perindustrian

#### 2.1.3.3.6.1. Cakupan Bina Kelompok Pengrajin

Kelompok pengrajin merupakan bagian dari dunia usaha yang sangat penting untuk perkembangan industri, utamanya industri kecil dan menengah. Untuk meningkatkan kapasitas dan kualitas pengrajin maka diperlukan bantuan dari Pemerintah Daerah baik berupa bantuan modal, maupun bantuan pelatihan untuk meningkatkan kualitas produk. Jumlah kelompok pengrajin yang telah mendapatkan bantuan Pemerintah Kabupaten Maros pada tahun 2016 sebesar 50% kemudian pada tahun 2017 sebesar 42,86% dan pada tahun 2018 sebesar 50%. Pada tahun 2019 cakupan bina kelompok pengrajin sebesar 75% dan pada tahun 2020 sebesar 100%.

Cakupan bina kelompok pengrajin menunjukkan tren peningkatan setiap tahunnya. Hal ini disebabkan Pemerintah Kabupaten Maros yang dalam hal ini Dinas Penanaman Modal dan PTSP melakukan beberapa bantuan terhadap pengrajin yang memiliki potensi yang baik, berupa peningkatan kapasitas pengrajin dalam rangka peningkatkan kualitas produk, kemudian bantuan pengemasan produk yang dihasilkan pengrajin.

**Tabel 2.294.**  
**Cakupan Bina Kelompok Pengrajin Kabupaten Maros Tahun 2016 – 2020**

No	Uraian	2016	2017	2018	2019	2020
1	Jumlah kelompok pengrajin yang mendapatkan bantuan pemda	4	6	4	6	8
2	Jumlah kelompok pengrajin	8	14	8	8	8
3	<b>Cakupan bina kelompok pengrajin</b>	50,00	42,86	50,00	75,00	100,00

Sumber : Dinas PMPTSP Kab. Maros, 2021

### 2.1.3.3.7. Transmigrasi

#### 2.1.3.3.7.1. Persentase Transmigran Swakarsa

Transmigrasi swakarsa adalah transmigrasi yang dilaksanakan atas kemauan dan biaya sendiri sedangkan pemerintah hanya menyediakan lahan untuk bertani atau mendirikan rumah untuk tempat tinggalnya.



Lokasi transmigrasi saat ini yang berada di Kabupaten Maros hanya satu yaitu yang terletak di Kecamatan Tompobulu. Jumlah rumah tangga yang menempati lokasi tersebut awalnya 150 KK, namun pada saat ini belum dilakukan pendataan kembali. Tipe transmigrasi yang ada di Kabupaten Maros bukan termasuk transmigrasi swakarsa, sehingga persentase transmigran swakarsa hingga tahun 2020 sebesar 0%.

### 2.1.3.3.8. Kelautan dan Perikanan

#### 2.1.3.3.8.1. Produksi perikanan

Produksi sektor perikanan Kabupaten Maros menunjukkan tren yang sangat baik, bahkan realisasi melebihi target yang telah ditetapkan. Produksi perikanan Kabupaten Maros meliputi perikanan tangkap dan perikanan budidaya yang dilakukan oleh nelayan. Produksi perikanan Kabupaten Maros terbagi atas produksi perikanan laut dan perikanan budidaya.

Capaian produksi perikanan pada tahun 2016 sebesar 97,00 kemudian meningkat hingga mencapai 113,27% pada tahun 2020. Berdasarkan tabel 2. dibawah diperoleh data bahwa produksi perikanan budidaya di Kabupaten Maros sangat besar apabila dibandingkan dengan produksi perikanan tangkap.

**Tabel 2.295.**  
**Persentase Produksi Perikanan Kabupaten Maros Tahun 2016 – 2020**

No	Uraian	2016	2017	2018	2019	2020
1	Jumlah produksi ikan (Ton)	27.724	28.229	30.108	48.637	38.085
2	Target Produksi ikan daerah (Ton)	28.581	29.146	29.782	30.302	30.895
3	Persentase Produksi perikanan (%)	97,00	96,85	101,09	160,51	123,27

Sumber : Dinas Perikanan kab. Maros, 2021

**Tabel 2.296.**  
**Produksi Perikanan Berdasarkan Jenisnya di Kabupaten Maros Tahun 2016 – 2020**

No	Uraian	2016	2017	2018	2019	2020
1	Perikanan Tangkap	15.238,70	15.395,50	15.728,80	21.151,80	13.051,60
2	Perikanan Budidaya	12.485,70	12.833,80	14.378,70	27.485,20	25.033,80

Sumber : Dinas Perikanan kab. Maros, 2021

#### 2.1.3.3.8.2. Konsumsi Ikan

Konsumsi ikan adalah jumlah ikan (kg) yang dikonsumsi oleh masyarakat pertahunnya. Konsumsi ikan ini berhubungan kesehatan seperti meningkatkan

kemampuan otak, dapat mencegah serangan penyakit, dan beberapa manfaat lainnya. Seperti halnya produksi ikan, konsumsi ikan di Kabupaten Maros juga telah mencapai 100%, apabila dihitung dari target yang telah ditetapkan. Hal ini dikarenakan ikan merupakan salah satu makanan pokok dan menu favorit masyarakat Kabupaten Maros.

**Tabel 2.297**  
**Konsumsi Ikan Kabupaten Maros Tahun 2016 – 2020**

No	Uraian	2016	2017	2018	2019	2020
1	Jumlah konsumsi ikan (Kg)	40,03	40,4	40,91	41,29	41,68
2	Target konsumsi ikan daerah (Kg)	40,09	40,49	40,89	41,28	41,68
3	Konsumsi Ikan	99,85	99,78	100,05	100,02	100,00

Sumber : Dinas Perikanan kab. Maros, 2021

#### 2.1.3.3.8.3. Cakupan Bina Kelompok Nelayan

Cakupan bina kelompok nelayan adalah jumlah nelayan yang mendapatkan bantuan pemerintah. Jumlah kelompok nelayan di Kabupaten maros sebanyak 316 kelompok hingga tahun 2020, dimana dari total kelompok nelayan tersebut jumlah kelompok yang telah mendapatkan bantuan sebanyak 123 kelompok.

Cakupan bina kelompok nelayan Kabupaten Maros pada tahun 2016 sebesar 4,30% dengan jumlah kelompok yang menerima bantuan sebanyak 41 kelompok, pada tahun 2020 cakupan meningkat hingga mencapai 38,92% dengan jumlah kelompok yang telah menerima bantuan sebanyak 123 kelompok.

Pemerintah Kabupaten Maros telah memiliki komitmen untuk meningkatkan kesejahteraan petani dengan nelayan, sehingga setiap tahunnya dialokasikan anggaran untuk peningkatan kualitas SDM nelayan maupun bantuan sarana prasarana baik untuk nelayan tangkap maupun pembudidaya. Beberapa bantuan yang diberikan adalah bantuan jaring tangkap dan bibit ikan.

**Tabel 2.298.**  
**Cakupan Bina Kelompok Nelayan**  
**Kabupaten Maros Tahun 2016 – 2019**

No	Uraian	2016	2017	2018	2019	2020
1	Jumlah kelompok nelayan yang mendapat bantuan pemda	41	68	98	111	123
2	Jumlah kelompok nelayan	256	266	276	296	316
3	Cakupan bina kelompok nelayan	16,02	25,56	35,51	37,50	38,92

Sumber : Dinas Perikanan kab. Maros, 2021

#### 2.1.3.3.8.4. Produksi Perikanan Kelompok Nelayan

Jumlah produksi ikan di Kabupaten Maros seperti yang telah dijelaskan sebelumnya, menunjukkan tren peningkatan yang cukup signifikan. Dari produksi ikan tersebut tentu tidak semuanya berasal dari sektor perikanan budidaya, namun juga berasal dari sektor perikanan tangkap, dalam hal ini kontribusi kelompok nelayan.

Produksi perikanan kelompok nelayan Kabupaten Maros pada tahun 2016 sebesar 54,35%, kemudian pada tahun 2020 sedikit menurun hingga mencapai 52,32%. Walaupun persentase produksi mengalami penurunan, namun jumlah produksi perikanan tangkap menunjukkan tren peningkatan setiap tahunnya, dimana pada tahun 2016 jumlah produksi sebesar 15.424 ton kemudian meningkat hingga mencapai 16.164 ton pada tahun 2020. Turunnya persentase produksi kelompok nelayan disebabkan produksi ikan di daerah lebih banyak dihasilkan oleh perikanan budidaya.

**Tabel 2.299.**  
**Produksi Perikanan Kelompok Nelayan**  
**Kabupaten Maros Tahun 2016 – 2020**

No	Uraian	2016	2017	2018	2019	2020
1	Jumlah produksi ikan (ton) kontribusi hasil kelompok nelayan	15.424	15.625	15.790	15.976	16.164
2	Jumlah produksi ikan di daerah	28.380	29.792	29.782	30.302	30.895
3	Produksi perikanan kelompok nelayan	54,35	52,45	53,02	52,72	52,32

Sumber : Dinas Perikanan kab. Maros, 2021

#### 2.1.3.3.8.5. Proporsi Tangkapan Ikan Yang Berada Dalam Batasan Biologis Aman

Potensi lestari adalah pemanfaatan perikanan yang berkelanjutan dan tak pernah habis sehingga dapat diambil hasil panen di tahun berikutnya. Produksi tangkapan ikan Kabupaten Maros pada tahun 2016 sebesar 74,55% kemudian meningkat menjadi 81,88% pada tahun 2020. Meningkatnya proporsi tangkapan disebabkan jumlah tangkapan ikan juga mengalami peningkatan namun masih dalam batasan yang aman.

**Tabel 2.300.**  
**Proporsi Tangkapan Ikan Yang Berada Dalam Batasan Biologis Aman**  
**Kabupaten Maros Tahun 2016 – 2020**

No	Uraian	2016	2017	2018	2019	2020
1	Jumlah tangkapan ikan	15.424	15.625	15.790	15.976	16.164

2	80 % dari tangkapan maksimum lestari	20.690	20.449	20.211	20.001	19.742
3	<b>Proporsi Tangkapan Ikan Yang Berada Dalam Batasan Biologis Yang Aman</b>	74,55	76,41	78,13	79,88	81,88

Sumber : Dinas Perikanan Kab. Maros, 2021

#### 2.1.3.4. Fokus Fungsi Penunjang

##### 2.1.3.4.1. Perencanaan Pembangunan

###### 2.1.3.4.1.1. Tersedianya Dokumen RPJPD Yang Ditetapkan Dengan PERDA

RPJPD atau Rencana Pembangunan Jangka Panjang Daerah adalah dokumen perencanaan pembangunan makro yang berisi visi, misi dan arah pembangunan suatu daerah dalam jangka waktu 20 tahun. Dokumen RPJPD merupakan kesepakatan/komitmen kebijakan yang mengikat namun fleksibel dalam tahapan pelaksanaannya. RPJPD menjadi tahap dasar bagi siapapun termasuk para calon pemimpin dalam membuat visi dan misi guna membangun suatu daerah. RPJPD Kabupaten Maros disusun pada tahun 2005 dan berlaku hingga tahun 2025. RPJPD Kabupaten Maros ditetapkan melalui Peraturan Daerah Nomor 2 Tahun 2007.

**Tabel 2.301**  
**Tersedianya Dokumen Perencanaan RPJPD Yang Telah Ditetapkan Dengan PERDA Kabupaten Maros Tahun 2016 – 2020**

No	Uraian	2016	2017	2018	2019	2020
1	Tersedianya Dokumen Perencanaan RPJPD Yang Telah Ditetapkan Dengan PERDA	ada	ada	ada	ada	ada

Sumber : Bappeda Kab. Maros, 2021

###### 2.1.3.4.1.2. Tersedianya Dokumen RPJMD Yang Ditetapkan Dengan PERDA/PERKADA

RPJMD atau Rencana Pembangunan Jangka Menengah Daerah merupakan dokumen perencanaan pembangunan daerah dalam jangka waktu selama 5 tahun, RPJMD berisi penjabaran dari visi, misi, dan program kepala daerah dengan berpedoman pada RPJP Daerah serta memperhatikan RPJM Nasional. RPJMD Kabupaten Maros telah disusun pada tahun 2016 dan berakhir pada tahun 2021 dengan Peraturan Daerah Nomor 4 Tahun 2016.

**Tabel 2.302**  
**Tersedianya Dokumen RPJMD Yang Telah Ditetapkan Dengan PERDA/PERKADA**  
**Kabupaten Maros Tahun 2016 – 2020**

No	Uraian	2016	2017	2018	2019	2020
1	Tersedianya Dokumen Perencanaan RPJMD Yang Telah Ditetapkan Dengan PERDA	ada	ada	ada	ada	ada

Sumber : Bappeda Kab. Maros, 2021

#### 2.1.3.4.1.3. Tersedianya Dokumen RKPd Yang Ditetapkan Dengan PERKADA

RKPd adalah Rencana Kerja Pembangunan Daerah, yaitu dokumen perencanaan daerah untuk periode 1 tahun. RKPd disusun untuk menjamin keterkaitan dan konsistensi antara: 1. perencanaan, 2. penganggaran, 3. pelaksanaan, dan 4. pengawasan. RKPd ditetapkan dengan Peraturan Kepala Daerah. RKPd memuat: 1). Rancangan kerangka ekonomi daerah, 2). Program prioritas pembangunan daerah, dan 3). Rencana kerja yang terukur, pendanaan dan prakiraan maju. Penetapan program prioritas berorientasi pada pemenuhan hak-hak dasar masyarakat dan pencapaian keadilan yang berkesinambungan dan berkelanjutan.

**Tabel 2.303**  
**Tersedianya Dokumen RKPd Yang Telah Ditetapkan Dengan PERKADA**  
**Kabupaten Maros Tahun 2016 – 2020**

No	Uraian	2016	2017	2018	2019	2020
1	Tersedianya Dokumen Perencanaan RKPd Yang Telah Ditetapkan Dengan PERKADA	ada	ada	ada	ada	ada

Sumber : Bappeda Kab. Maros, 2021

#### 2.1.3.4.1.4. Tersedianya Dokumen RTRW Yang Ditetapkan Dengan PERDA

Rencana umum tata ruang kabupaten/kota adalah penjabaran RTRW provinsi ke dalam kebijakan dan strategi pengembangan wilayah kabupaten/kota yang sesuai dengan fungsi dan peranannya di dalam rencana pengembangan wilayah provinsi secara keseluruhan, strategi pengembangan wilayah ini selanjutnya dituangkan ke dalam rencana struktur dan rencana pola ruang operasional. RTRW Kabupaten Maros telah disusun pada tahun 2012 dan ditetapkan melalui Peraturan Daerah Nomor 4 Tahun 2012. Pada tahun 2019 telah dilakukan penyusunan dokumen revisi RTRW, namun sampai dengan tahun 2020 dokumen tersebut masih dalam tahap finalisasi dan belum memiliki status legalitas.

**Tabel 2.304**  
**Tersedianya Dokumen Perencanaan RTRW Yang Telah Ditetapkan Dengan PERDA Kabupaten Maros Tahun 2016 – 2020**

No	Uraian	2016	2017	2018	2019	2020
1	Tersedianya Dokumen RTRW Yang Telah Ditetapkan dengan PERDA	ada	ada	ada	ada	ada

Sumber : Bappeda Kab. Maros, 2021

#### 2.1.3.4.1.5. Penjabaran Konsistensi Program RPJMD Dalam RKPD

Seperti yang telah dijelaskan sebelumnya, RKPD adalah dokumen perencanaan pembangunan selama 1 tahun yang disusun untuk menjamin keterkaitan dan konsistensi antara perencanaan dan penganggaran. Dengan demikian program-program yang telah dimasukkan dalam dokumen RPJMD haruslah tertuang dalam dokumen RKPD dan dijadikan acuan dalam menyusun kegiatan setiap tahunnya oleh seluruh pihak, utamanya Organisasi Perangkat Daerah (OPD).

Pada tahun 2016 penjabaran konsistensi RPJMD kedalam RKPD sebesar 78,57%, kemudian pada tahun 2018 sebesar 43,61%. Pada tahun 2019 disebabkan karena adanya perampingan program dalam perubahan RPJMD Kabupaten Maros maka konsistensi RPJMD ke dalam RKPD meningkat sebesar 55,36%. Pada tahun 2020, jumlah persentase penjabaran sebesar 94,42%.

Jumlah program yang dimasukkan dalam RKPD besarnya berfluktuasi disebabkan program-program yang dimasukkan tersebut merupakan program prioritas yang dilaksanakan pada tahun berkenan dan menyesuaikan dengan tujuan dan sasaran dalam RPJMD pada tahun tersebut.

**Tabel 2.305**  
**Penjabaran Konsistensi Program RPJMD Ke dalam RKPD Kabupaten Maros Tahun 2016 – 2020**

No	Uraian	2016	2017	2018	2019	2020
1	Jumlah program RKPD tahun berkenan	224	169	116	129	220
2	Jumlah program RPJMD yang harus dilaksanakan tahun berkenan	266	266	266	233	233
3	<b>Penjabaran Konsistensi Program RPJMD Ke dalam RKPD</b>	84,21	63,53	43,61	55,36	94,42

Sumber : Bappeda Kab. Maros, 2021

#### 2.1.3.4.1.6. Penjabaran Konsistensi Program RKPd ke Dalam APBD

Perencanaan adalah proses yang mendefinisikan tujuan dari organisasi, membuat strategi digunakan untuk mencapai tujuan dari organisasi, serta mengembangkan rencana aktivitas kerja organisasi. Penganggaran adalah penciptaan suatu rencana kegiatan yang dinyatakan dalam ukuran keuangan. Rencana Kerja Pemerintah Daerah (RKPd) merupakan acuan yang harus digunakan dalam penyusunan APBD, dimana seluruh program dan kegiatan yang termuat dalam APBD haruslah tercantum juga dalam RKPd.

Pada tahun 2016 penjabaran konsistensi program RKPd kedalam APBD sebesar 66,62%, kemudian meningkat hingga mencapai 100% pada tahun 2020. Berdasarkan hal tersebut dapat diketahui bahwa tidak ada program yang dilaksanakan dalam APBD yang tidak termuat dalam dokumen RKPd.

**Tabel 2.306**  
**Penjabaran Konsistensi Program RKPd Ke dalam APBD**  
**Kabupaten Maros Tahun 2016 – 2020**

No	Uraian	2016	2017	2018	2019	2020
1	Jumlah program dalam APBD tahun berkenan	149	257	281	129	220
2	Jumlah program dalam RKPd yang harus dilaksanakan tahun berkenan	224	301	304	129	220
3	<b>Penjabaran Konsistensi Program RKPd Ke dalam APBD</b>	<b>66,52</b>	<b>85,38</b>	<b>92,43</b>	<b>100,00</b>	<b>100,00</b>

Sumber : Bappeda Kab. Maros, 2021

#### 2.1.3.4.2. Keuangan

##### 2.1.3.4.2.1. Opini BPK Terhadap Laporan Keuangan

Opini Badan Pemeriksa Keuangan (disingkat Opini BPK) merupakan pernyataan profesional pemeriksa mengenai kewajaran informasi keuangan yang disajikan dalam laporan keuangan yang didasarkan pada empat kriteria yakni kesesuaian dengan standar akuntansi pemerintahan, kecukupan pengungkapan (*adequate disclosures*), kepatuhan terhadap peraturan perundang-undangan, dan efektivitas sistem pengendalian intern.

Selama 5 (lima) tahun terakhir opini BPK terhadap laporan keuangan Kabupaten Maros adalah Wajar Tanpa Pengecualian (WTP), yang artinya laporan

keuangan Kabupaten Maros dianggap memberikan informasi yang bebas dari salah saji material. Jika laporan keuangan diberikan opini jenis ini, artinya auditor meyakini berdasarkan bukti-bukti audit yang dikumpulkan, perusahaan/pemerintah dianggap telah menyelenggarakan prinsip akuntansi yang berlaku umum dengan baik, dan walaupun ada kesalahan, kesalahannya dianggap tidak material dan tidak berpengaruh signifikan terhadap pengambilan keputusan.

#### 2.1.3.4.2.2. Persentase SILPA

Sisa Lebih Penggunaan Anggaran (SILPA) adalah selisih antara surplus/defisit anggaran dengan pembiayaan netto. Persentase SILPA Kabupaten Maros menunjukkan angka yang cenderung meningkat dari tahun 2016 hingga tahun 2020. Pada tahun 2016 persentase SILPA sebesar 1,38%, kemudian meningkat hingga menjadi 8,57% pada tahun 2020.

Rendahnya serapan anggaran daerah yang berujung pada SiLPA yang tinggi disebabkan oleh pelampauan perolehan pendapatan daerah dari proyeksi yang ditentukan. Disamping itu, tidak terlaksananya kegiatan serta terlambatnya transfer dana dari pemerintah pusat juga mempengaruhi besaran serapan anggaran.

**Tabel 2.307**  
**Persentase SILPA (Rp Juta) Kabupaten Maros Tahun 2016 – 2020**

No	Uraian	2016	2017	2018	2019	2020
1	Total SILPA	18.368	27.718	73.379	124.551	126.718
2	Total APBD	1.331.013	1.276.664	1.340.497	1.497.907	1.477.898
3	Persentase SILPA	1,38	2,17	5,47	8,31	8,57

Sumber : BPKAD Kab. Maros, 2021

#### 2.1.3.4.2.3. Persentase Belanja Pendidikan (20 %)

Pemerintah menjamin hak atas setiap warga negara untuk mendapatkan pendidikan, hal ini tercantum pada UUD 1945 Pasal 31 Ayat 2, 3, dan Ayat 4 yang menyatakan bahwa setiap warga negara berhak mendapat pendidikan, pemerintah mewajibkan setiap warga negara untuk mengikuti pendidikan dasar dan wajib membiayainya serta pemerintah minimal mengalokasikan dana pendidikan sebesar 20 persen dari APBN dan APBD. Melalui instrumen kebijakan yaitu kebijakan fiskal, pemerintah mengalokasikan dana untuk sektor pendidikan. Sektor pendidikan pada dasarnya adalah anggaran fungsi pendidikan.



Alokasi dana pendidikan Kabupaten Maros mencapai lebih 20% dari total APBD Kabupaten Maros, dimana pada tahun 2016 persentase belanja pendidikan sebesar 24,09% dengan jumlah belanja sebesar 320 milyar, kemudian meningkat menjadi 25,36% dengan jumlah belanja sebesar 374 milyar. Belanja pendidikan ini banyak digunakan pada pembangunan dan peningkatan sarana dan prasarana sekolah.

**Tabel 2.308**  
**Persentase Belanja Pendidikan 20 % (Rp Juta)**  
**Kabupaten Maros Tahun 2016 – 2020**

No	Uraian	2016	2017	2018	2019	2020
1	Jumlah belanja bidang urusan pendidikan	320.659	305.254	332.148	358.225	374.728
2	Total APBD	1.331.013	1.276.664	1.340.497	1.497.907	1.477.898
3	<b>Persentase Belanja Pendidikan 20 %</b>	<b>24,09</b>	<b>23,91</b>	<b>24,78</b>	<b>23,92</b>	<b>25,36</b>

Sumber : BPKAD Kab. Maros, 2021

#### 2.1.3.4.2.4. Persentase Belanja Kesehatan (10%)

Persentase belanja kesehatan sebesar 10% adalah pemerintah daerah harus menganggarkan minimal 10 persen dari anggaran pendapatan dan belanja daerah untuk pembiayaan kesehatan masyarakat. Persentase belanja kesehatan pada tahun 2016 sebesar 9,75% kemudian meningkat hingga mencapai 11,26% pada tahun 2020. Peningkatan yang cukup pesat pada tahun 2020 disebabkan adanya pandemi COVID-19 yang menyebabkan dilakukannya *refocusing* anggaran dalam rangka penanganan pandemi tersebut dalam sektor kesehatan.

**Tabel 2.309**  
**Persentase Belanja Kesehatan 10% (Rp Juta)**  
**Kabupaten Maros Tahun 2016 – 2020**

No	Uraian	2016	2017	2018	2019	2020
1	Jumlah belanja bidang urusan kesehatan	129.752	101.268	114.163	152.413	166.476
2	Total APBD	1.331.013	1.276.664	1.340.497	1.497.907	1.477.898
3	<b>Persentase Belanja Kesehatan 10 %</b>	<b>9,75</b>	<b>7,93</b>	<b>8,52</b>	<b>10,18</b>	<b>11,26</b>

Sumber : BPKAD Kab. Maros, 2021

#### 2.1.3.4.2.5. Perbandingan Antara Belanja Langsung dan Tidak Langsung

Belanja langsung adalah belanja yang terkait langsung dengan produktivitas kegiatan atau terkait langsung dengan tujuan organisasi. Sedangkan Belanja Tidak

Langsung adalah belanja yang tidak secara langsung terkait dengan produktivitas atau tujuan organisasi.

Perbandingan belanja langsung dengan belanja tidak langsung di Kabupaten Maros menunjukkan tren peningkatan sejak tahun 2016 hingga tahun 2020. Pada tahun 2016 perbandingan belanja langsung dan tidak langsung mencapai 0,99%, kemudian meningkat hingga mencapai 1,23% pada tahun 2018. Pada tahun 2020 perbandingan antara belanja langsung dan belanja tidak langsung sebesar 0,91 persen.

**Tabel 2.310**  
**Perbandingan Antara Belanja Langsung dengan Belanja Tidak Langsung**  
**(Rp Juta) Kabupaten Maros Tahun 2016 – 2020**

No	Uraian	2016	2017	2018	2019	2020
1	Jumlah Belanja Langsung	724.051	625.416	688.801	656.146	649.975
2	Jumlah Belanja tidak langsung	733.598	650.204	558.932	750.729	713.663
3	Total APBD	1.331.013	1.276.664	1.340.497	1.497.907	1.477.898
4	Persentase Belanja langsung	54,40	48,99	51,38	43,80	43,98
5	Persentase Belanja tidak langsung	55,12	50,93	41,70	50,12	48,29
6	Perbandingan Antara Belanja Langusng dengan Belanja Tidak Langsung	0,99	0,96	1,23	0,87	0,91

Sumber : BPKAD Kab. Maros, 2021

#### 2.1.3.4.2.6. Penetapan APBD

Penyusunan dan penetapan APBD telah dilaksanakan tepat waktu dan sesuai dengan tahapan berdasarkan peraturan yang berlaku.

**Tabel 2.311**  
**Penetapan APBD**  
**Kabupaten Maros Tahun 2016 – 2020**

No	Uraian	2016	2017	2018	2019	2020
1	Penetapan APBD	tepat	tepat	tepat	tepat	tepat

Sumber : BPKAD Kab. Maros, 2021

#### 2.1.3.4.2.7. Persentase Pajak dan Retribusi Daerah Terhadap Total Pendapatan Daerah

Pendapatan Asli Daerah (PAD) adalah segenap pemasukan atau penerimaan yang masuk dalam kas daerah, diperoleh dari sumber-sumber dalam wilayahnya sendiri, dipungut berdasarkan Peraturan Daerah sesuai peraturan

perundang-undangan yang berlaku dan dipergunakan untuk keperluan daerah. Salah satu sumber utama PAD adalah pajak dan retribusi yang dipungut dari masyarakat sesuai usaha atau objeknya.

Pendapatan dari pajak dan retribusi memiliki kontribusi yang sangat besar terhadap PAD Kabupaten Maros. Pada tahun 2016 persentase pajak dan retribusi sebesar 72,01 %, namun dikarenakan adanya aturan yang mengharuskan penghapusan beberapa jenis pajak dan retribusi maka sejak tahun 2017 persentase capaian pajak dan retribusi mengalami penurunan.

Persentase pajak dan retribusi pada tahun 2020 kembali meningkat sebesar 76,77 persen dengan total pendapatan 125,962 Milyar Rupiah. Beberapa komponen pajak dan retribusi yang mengalami penurunan karena adanya pembatasan sosial berskala besar (PSBB) akibat pandemi COVID-19, yang menyebabkan penutupan hampir seluruh objek pajak yang berpotensi.

**Tabel 2.312**  
**Persentase Pajak dan Retribusi Daerah**  
**Terhadap Total Pendapatan Asli Daerah (Rp Juta)**  
**Kabupaten Maros Tahun 2016 – 2020**

No	Uraian	2016	2017	2018	2019	2020
1	Pendapatan Pajak dan Retirbusi Daerah	118.834	87.469	111.478	134.929	125.962
2	Total Pendapatan Asli Daerah	165.024	194.999	219.845	248.671	164.064
3	<b>Persentase Pajak dan Retribusi Daerah Terhadap Total Pendapatan Asli Daerah</b>	72,01	44,86	50,71	54,26	76,77

Sumber : BPKAD Kab. Maros, 2021

**Tabel 2.313**  
**Persentase Realisasi Pajak Daerah**  
**Kabupaten Maros Tahun 2020**

No	Uraian	Anggaran	Realisasi	Persen
	<b>Pendapatan Pajak Daerah</b>	<b>144.727.000.000,00</b>	<b>110.723.082.095,00</b>	<b>76,50</b>
1	Pajak Hotel	1.725.000.000,00	2.025.210.911,00	117,40
2	Pajak Restoran	9.000.000.000,00	9.825.435.731,00	109,17
3	Pajak Hiburan	125.000.000,00	151.655.925,00	121,32
4	Pajak Reklame	850.000.000,00	899.333.821,00	105,80
5	Pajak Penerangan Jalan	28.000.000.000,00	30.030.054.766,00	107,25
6	Pajak Parkir	8.000.000.000,00	6.210.598.650,00	77,63
7	Pajak Air Tanah	400.000.000,00	532.315.120,00	133,08
9	Pajak Sarang Burung Walet	27.000.000,00	8.900.000,00	32,96
10	Pajak Mineral Bukan Logam dan Batuan	31.795.000.000,00	2.399.027.210,00	7,55

No	Uraian	Anggaran	Realisasi	Persen
11	Pajak Bumi dan Bangunan Pedesaan dan Perkotaan	25.100.000.000,00	24.340.661.910,00	96,97
12	Bea Perolehan Hak Atas Tanah dan Bangunan (BPHTB)	39.705.000.000,00	34.299.888.051,00	86,39

Sumber : BPKAD Kab. Maros, 2021

**Tabel 2.314**  
**Persentase Realisasi Retribusi Daerah**  
**Kabupaten Maros Tahun 2020**

No	Uraian	Anggaran	Realisasi	Persen
	<b>Pendapatan Retribusi Daerah</b>	<b>19.337.000.000,00</b>	<b>15.239.082.951,97</b>	<b>78,81</b>
1	Retribusi Pelayanan Kesehatan	200.000.000,00	634.918.501,00	317,46
2	Retribusi Pelayanan Parkir di Tepi Jalan Umum	170.000.000,00	122.300.000,00	71,94
3	Retribusi Pelayanan Pasar	4.100.000.000,00	2.984.508.155,00	72,79
4	Retribusi Pengujian Kendaraan Bermotor	0	0	0
5	Retribusi Pengendalian Menara Telekomunikasi	350.000.000,00	353.580.000,00	101,02
6	Retribusi Pemakaian Kekayaan Daerah	250.000.000,00	159.490.000,00	63,80
7	Retribusi Tempat Pelelangan	150.000.000,00	136.891.000,00	91,26
8	Retribusi Tempat Khusus Parkir	575.000.000,00	512.894.000,00	89,20
9	Retribusi Tempat Penginapan/ Pesanggrahan/ Villa	305.000.000,00	51.500.000,00	16,89
10	Retribusi Rumah Potong Hewan	200.000.000,00	260.250.000,00	130,13
11	Retribusi Tempat Rekreasi dan Olah raga	7.880.000.000,00	4.577.339.000,00	58,09
12	Retribusi Penjualan Produksi Usaha Daerah	350.000.000,00	0	0
13	Retribusi Izin Mendirikan Bangunan	4.800.000.000,00	5.440.277.295,97	113,34
14	Retribusi Izin Trayek	7.000.000,00	5.135.000,00	73,36

Sumber : BPKAD Kab. Maros, 2021

#### 2.1.3.4.3. Kepegawaian, Pendidikan dan pelatihan

##### 2.1.3.4.3.1. Rata-rata Lama Pegawai Mendapatkan Pendidikan dan Pelatihan

Pendidikan dan pelatihan bagi pegawai sangat diperlukan dalam rangka peningkatan kualitas pegawai tersebut. Rata-rata lama pegawai mendapatkan

pendidikan dan pelatihan selama tahun 2016 - 2020 adalah 20 jam pelajaran setiap tahunnya.

Pendidikan dan pelatihan dalam hal ini adalah pendidikan dan pelatihan prajabatan bagi CPNS, diklat dalam jabatan, diklat kepemimpinan untuk setiap tingkatan, diklat fungsional, serta diklat teknis.

**Tabel 2.315**  
**Rata-Rata Lama Pegawai Mendapatkan Pendidikan dan Pelatihan**  
**Kabupaten Maros Tahun 2016 – 2020**

No	Uraian	2016	2017	2018	2019	2020
1	Rata-Rata Lama Pegawai mendapatkan Pendidikan dan Pelatihan	20	20	20	20	20

Sumber : BPKAD Kab. Maros, 2021

#### 2.1.3.4.3.2. Persentase ASN Yang Mengikuti Pendidikan dan Pelatihan Formal

Pendidikan dan pelatihan formal ASN adalah pelatihan dan pendidikan yang diikuti oleh ASN, baik dalam rangka peningkatan kualitas maupun dalam rangka memenuhi persyaratan untuk kenaikan pangkat atau menduduki suatu jabatan. Persentase ASN yang mengikuti pendidikan dan pelatihan formal di Kabupaten Maros pada tahun 2016 sebesar 61,13 %, lalu pada tahun 2020 sebesar 68,29 %.

Meningkatnya jumlah ASN yang mengikuti pendidikan pelatihan menunjukkan bahwa pengembangan SDM ASN di Kabupaten Maros menjadi salah satu perhatian utama Pemerintah Kabupaten Maros, sehingga diharapkan nantinya ASN yang telah mengikuti pendidikan pelatihan dapat mengaplikasikan ilmunya dalam menjalankan tugas dan fungsinya masing-masing.

**Tabel 2.316**  
**Persentase ASN yang Mengikuti Pendidikan dan Pelatihan Formal**  
**Kabupaten Maros Tahun 2016 – 2020**

No	Uraian	2016	2017	2018	2019	2020
1	Jumlah ASN yang mengikuti pendidikan dan pelatihan formal	4.462	4.469	4.335	4.340	4.541
2	Jumlah ASN	7.299	7.120	6.844	6.750	6.650
3	<b>Persentase ASN yang Mengikuti Pendidikan dan Pelatihan Formal</b>	61,13	62,77	63,34	64,30	68,29

Sumber : BPKAD Kab. Maros, 2021

#### 2.1.3.4.3.3. Persentase Pejabat ASN Yang Telah Mengikuti Pendidikan dan Pelatihan Struktural

Pendidikan dan pelatihan yang dimaksud dalam hal ini adalah pendidikan dan pelatihan kepemimpinan, yaitu pendidikan dan pelatihan yang diberikan guna memberikan wawasan, pengetahuan, keahlian, keterampilan, sikap serta perilaku dalam bidang kepemimpinan aparatur.

Total pejabat yang telah mengikuti diklat struktural pada tahun 2016 sebanyak 350 orang dengan persentase sebesar 35,08 %, kemudian menurun pada tahun 2020 dengan persentase 32,99 %. Adanya penurunan jumlah pejabat yang mengikuti pendidikan dan pelatihan disebabkan seleksi yang dilakukan baik oleh Badan Kepegawaian dan Pengembangan Sumber Daya Manusia (BKPSDM) Kabupaten Maros maupun oleh Badan Kepegawaian Negara (BKN) cukup ketat, sehingga hanya pejabat yang dinyatakan memenuhi kualifikasi yang dapat mengikuti diklat tersebut.

**Tabel 2.317**  
**Persentase ASN yang Mengikuti Pendidikan dan Pelatihan Formal**  
**Kabupaten Maros Tahun 2016 – 2020**

No	Uraian	2016	2017	2018	2019	2020
1	Jumlah pejabat ASN yang telah mengikuti diklat struktural	350	363	321	295	278
2	Jumlah total jabatan	997	969	842	842	842
3	<b>Persentase Pejabat ASN Yang telah Mengikuti Pendidikan dan Pelatihan Struktural</b>	35,08	37,50	38,11	35,01	32,99

Sumber : BPKAD Kab. Maros, 2021

#### 2.1.3.4.3.4. Jumlah Jabatan Pimpinan Tinggi Pada Instansi Pemerintah

Jabatan Pimpinan Tinggi Aparatur Sipil Negara adalah sekelompok jabatan tinggi pada instansi pemerintah. Jabatan Pimpinan Tinggi berfungsi memimpin dan memotivasi setiap Pegawai ASN pada Instansi Pemerintah. Jabatan Pimpinan Tinggi hanya dapat diduduki paling lama 5 (lima) tahun dan dapat diperpanjang berdasarkan pencapaian kinerja, kesesuaian kompetensi, dan berdasarkan kebutuhan instansi setelah mendapat persetujuan Pejabat Pembina Kepegawaian dan berkoordinasi dengan Komisi Aparatur Sipil Negara.

**Tabel 2.318**  
**Jumlah Jabatan Pimpinan Tinggi Pada Instansi Pemerintah**  
**Kabupaten Maros Tahun 2016 – 2020**

No	Uraian	2016	2017	2018	2019	2020
1	Jumlah Jabatan Pimpinan Tinggi Pada Instansi Pemerintah	36	36	36	36	36

Sumber : BPKAD Kab. Maros, 2021

#### 2.1.3.4.3.5. Jumlah Jabatan Administrasi Pada Instansi Pemerintah

Jabatan administrasi adalah sekelompok jabatan yang tugas dan fungsi berkaitan dengan pelayanan publik serta administrasi pemerintahan dan pembangunan. Setiap jabatan administrasi ditetapkan sesuai dengan kompetensi yang dibutuhkan. Jabatan administrasi terdiri atas: jabatan administrator, bertanggung jawab memimpin pelaksanaan seluruh kegiatan pelayanan publik serta administrasi pemerintahan dan pembangunan; jabatan pengawas, bertanggung jawab mengendalikan pelaksanaan kegiatan yang dilakukan oleh pejabat pelaksana, dan jabatan pelaksana, bertanggung jawab melaksanakan kegiatan pelayanan publik serta administrasi pemerintahan dan pembangunan.

**Tabel 2.319**  
**Jumlah Jabatan Administrasi Pada Instansi Pemerintah**  
**Kabupaten Maros Tahun 2016 – 2020**

No	Uraian	2016	2017	2018	2019	2020
1	Jumlah Jabatan Administrasi Pada Instansi Pemerintah	175	175	175	175	175

Sumber : BPKAD Kab. Maros, 2021

#### 2.1.3.4.3.6. Jumlah Pemangku Jabatan Fungsional Pada Instansi Pemerintah

Jabatan fungsional adalah sekelompok jabatan yang berisi fungsi dan tugas berkaitan dengan pelayanan fungsional yang berdasarkan pada keahlian dan keterampilan tertentu. Jabatan fungsional dalam ASN terdiri atas: jabatan fungsional keahlian, terdiri dari 4 (empat) tingkatan yakni ahli utama, ahli madya, ahli muda, dan ahli pertama; jabatan fungsional keterampilan, terdiri dari 4 (empat) tingkatan yakni penyelia, mahir, terampil, dan pemula.

**Tabel 2.320**  
**Jumlah Pemangku Jabatan Fungsional Tertentu Pada Instansi Pemerintah**  
**Kabupaten Maros Tahun 2016 – 2020**

No	Uraian	2016	2017	2018	2019	2020
1	Jumlah Pemangku Jabatan Fungsional Tertentu Pada Instansi Pemerintah	3.189	3.066	3.014	2.934	2.988

Sumber : BPKAD Kab. Maros, 2021

#### 2.1.3.4.4. Pegawasan

##### 2.1.3.4.4.1. Persentase Tindak lanjut Temuan

Tindak lanjut temuan adalah aktivitas auditil dalam rangka memenuhi rekomendasi pemeriksa yang tertuang dalam hasil pemeriksaan. Tindak lanjut yang dilakukan sifatnya bermacam-macam, sesuai dengan hasil temuan, baik berupa tindak lanjut secara administrasi maupun perbaikan sistem sehingga nantinya akan mengurangi resiko terjadinya penyimpangan di masa mendatang.

Persentase tindak lanjut temuan pada tahun 2016 sebesar 39,17 % dimana dari 217 temuan, hanya 85 temuan yang ditindaklanjuti. Pada tahun 2020 terjadi peningkatan persentase yaitu sebesar 72 %, dimana dari 625 temuan pada tahun 2020, 450 temuan telah ditindaklanjuti.

Walaupun telah menunjukkan peningkatan, namun masih terdapat 200 temuan yang belum ditindaklanjuti. Hal ini disebabkan belum adanya komitmen yang kuat dari OPD dalam menindak lanjuti temuan yang ada kemudian rotasi pegawai yang menyebabkan adanya kesulitan dalam memperoleh data temuan yang akan ditindaklanjuti.

**Tabel 2.321**  
**Persentase Tindak Lanjut Temuan**  
**Kabupaten Maros Tahun 2016 – 2020**

No	Uraian	2016	2017	2018	2019	2020
1	Jumlah temuan yang ditindaklanjuti	85	147	328	145	450
2	Jumlah total temuan	217	339	593	197	625
3	<b>Persentase Tindak Lanjut Temuan</b>	39,17	43,36	55,31	73,60	72,00

Sumber : Inspektorat Kab. Maros, 2021



#### 2.1.3.4.4.2. Persentase Pelanggaran Pegawai

Pelanggaran disiplin adalah setiap ucapan, tulisan, atau perbuatan ASN yang tidak menaati kewajiban dan/atau melanggar larangan ketentuan disiplin ASN, baik yang dilakukan di dalam maupun di luar jam kerja. Hukuman disiplin adalah hukuman yang dijatuhkan kepada ASN karena melanggar peraturan disiplin ASN baik berupa teguran maupun berupa sanksi.

Persentase pelanggaran pegawai di Kabupaten Maros secara umum masih sangat kecil walaupun terdapat peningkatan pada tahun 2020. Pada tahun 2016 persentase pelanggaran pegawai sebesar 0,11 % dengan jumlah ASN yang dikenakan sanksi sebanyak 7 orang, sedangkan pada tahun 2020 persentase pelanggaran pegawai meningkat hingga 0,24 % dengan jumlah ASN yang dikenakan sanksi sebanyak 15 orang.

Pelanggaran yang sering dilakukan oleh ASN adalah disiplin ketaatan jam kerja, dimana masih banyak ASN yang datang dan pulang sesuai dengan waktu yang telah ditentukan, selain itu terdapat 1 -2 orang ASN yang melakukan pelanggaran yang cukup berat. Sanksi yang diberikan bervariasi, baik berupa penundaan pencairan tunjangan kinerja sampai dengan pemecatan.

**Tabel 2.322**  
**Persentase Pelanggaran Pegawai**  
**Kabupaten Maros Tahun 2016 – 2020**

No	Uraian	2016	2017	2018	2019	2020
1	Jumlah ASN Yang dikenai sanksi	8	8	7	6	15
2	Jumlah Total ASN	7.299	7.120	6.844	6.750	6.373
3	<b>Persentase Pelanggaran Pegawai</b>	0,11	0,11	0,10	0,09	0,24

Sumber : Inspektorat Kab. Maros, 2021

#### 2.1.3.4.4.3. Jumlah Temuan BPK

Jumlah temuan yang merupakan hasil pemeriksaan dari Badan Pemeriksa Keuangan (BPK) menunjukkan angka yang berfluktuatif setiap tahunnya. Pada tahun 2016 jumlah temuan BPK sebanyak 28 temuan, kemudian meningkat hingga mencapai 79 temuan pada tahun 2017, kemudian menurun pada tahun 2018 sebanyak 34 temuan, dan pada tahun 2019 hanya ada 4 temuan BPK. Pada tahun 2020 jumlah temuan BPK sedikit meningkat dibandingkan tahun sebelumnya yakni sebanyak 14 temuan.

**Tabel 2.323**  
**Jumlah Temuan BPK**  
**Kabupaten Maros Tahun 2016 – 2020**

No	Uraian	2016	2017	2018	2019	2020
1	Jumlah Temuan BPK	28	79	34	4	14

Sumber : Inspektorat Kab. Maros, 2021

#### 2.1.3.4.5. Penelitian dan Pengembangan

##### 2.1.3.4.5.1. Persentase Implementasi Rencana Kelitbangan

Sebelum terbentuknya Badan Kelitbangan dan Pengembangan Daerah pada tahun 2017, urusan kelitbangan berada di Badan Perencanaan Pembangunan Daerah. Namun urusan tersebut belum pernah diakomodir ke dalam kegiatan sehingga kegiatan yang berhubungan dengan kelitbangan baru termuat dalam RKPD pada tahun 2018.

Persentase implementasi rencana kelitbangan pada tahun 2018 sebesar 29,27 %, kemudian meningkat hingga mencapai 50 % pada tahun 2019 dan 24,39 % pada tahun 2020. Menurunnya persentase implementasi rencana kelitbangan pada tahun 2020 disebabkan adanya refocusing anggaran untuk penanganan pandemi COVID-19 yang berdampak terhadap program dan kegiatan Balitbangda yang mengalami pengurangan.

**Tabel 2.324**  
**Persentase Implementasi Rencana Kelitbangan**  
**Kabupaten Maros Tahun 2016 – 2020**

No	Uraian	2016	2017	2018	2019	2020
1	Jumlah kelitbangan dalam RKPD	0	0	24	41	20
2	Jumlah kelitbangan dalam RPJMD	82	82	82	82	82
3	Persentase Implementasi Rencana Kelitbangan	0,00	0,00	29,27	50,00	24,39

Sumber : Balitbangda Kab. Maros, 2021

##### 2.1.3.4.5.2. Persentase Pemanfaatan Hasil Kelitbangan

Persentase pemanfaatan hasil kelitbangan adalah jumlah kelitbangan yang telah disusun dan kemudian dimanfaatkan oleh stakeholder sebesar 100 %, artinya semua kelitbangan dalam rencana kerja Balitbangda telah ditindaklanjuti. Jumlah kelitbangan yang ditindaklanjuti adalah hasil-hasil kelitbangan sesuai renja perangkat daerah tahun berkenan yang dimanfaatkan oleh para pemangku kepentingan. Jumlah kelitbangan pada tahun 2018 sebanyak 24 kelitbangan,

kemudian pada tahun 2019 sebanyak 41 kelitbangan dan pada tahun 2020 sebanyak 20 kelitbangan.

**Tabel 2.325**  
**Persentase Pemanfaatan Hasil Kelitbangan**  
**Kabupaten Maros Tahun 2016 – 2020**

No	Uraian	2016	2017	2018	2019	2020
1	Jumlah kelitbangan yang ditindaklanjuti	0	0	24	41	20
2	Jumlah kelitbangan dalam renja perangkat daerah	0	0	24	41	20
3	<b>Persentase Pemanfaatan Hasil Kelitbangan</b>	0	0	100	100	100

Sumber : Balitbangda Kab. Maros, 2021

#### 2.1.3.4.5.3. Persentase Perangkat Daerah Yang Difasilitasi Dalam Penerapan Inovasi Daerah

Inovasi merupakan bentuk perwujudan sesuatu yang baru atau membuat pembaruan terhadap sesuatu yang sudah ada. Sampai saat ini belum terdapat perangkat daerah yang difasilitasi dalam penerapannya inovasi. Hal ini disebabkan belum adanya perangkat daerah yang memiliki inovasi.

**Tabel 2.326**  
**Persentase Pemanfaatan Hasil Kelitbangan**  
**Kabupaten Maros Tahun 2016 – 2020**

No	Uraian	2016	2017	2018	2019	2020
1	Jumlah perangkat daerah yang difasilitasi	0	0	0	0	0
2	Jumlah total perangkat daerah	45	45	45	45	45
3	<b>Persentase Perangkat Daerah Yang Difasilitasi Dalam Penerapan Inovasi Daerah</b>	0,00	0,00	0,00	0,00	0,00

Sumber : Balitbangda Kab. Maros, 2021

#### 2.1.3.4.6. Sekretariat Dewan Perwakilan Rakyat Daerah

##### 2.1.3.4.6.1. Tersedianya Rencana Kerja Tahunan Pada Setiap Alat kelengkapan DPRD

Setiap tahun DPRD wajib membuat rencana kerja sebagai bagian dari rencana kerja Sekretariat DPRD selaku satuan kerja perangkat daerah yang mengelola administrasi keuangan DPRD. Sekretariat DPRD Kabupaten Maros telah melaksanakan kegiatan penyediaan rencana kerja tahunan pada setiap alat-alat kelengkapan DPRD.

**Tabel 2.327**  
**Tersedianya Rencana Kerja Tahunan Pada Setiap Alat-Alat Kelengkapan DPRD**  
**Kabupaten Maros Tahun 2016 – 2020**

No	Uraian	2016	2017	2018	2019	2020
1	Tersedianya Rencana Kerja Tahunan Pada Setiap Alat-Alat Kelengkapan DPRD	ada	ada	ad	ada	ada

Sumber : Sekretariat DPRD Kab. Maros, 2021

**2.1.3.4.6.2. Tersusunnya dan Terintegrasinya Program-Program Kerja DPRD Untuk Melaksanakan Fungsi Pengawasan, Fungsi Pembentukan PERDA dan Fungsi Anggaran Dalam Dokumen Rencana Lima Tahunan (RPJMD) Maupun Rencana Kerja Tahunan (RKPD)**

Program dan kegiatan DPRD Kabupaten Maros yang akan dilaksanakan setiap tahunnya telah terangkum dalam dokumen perencanaan, baik dalam RPJMD maupun dalam RKPD, sehingga seluruh kegiatan DPRD Kabupaten Maros dalam rangka melakukan fungsi pengawasan, pembentukan PERDA dan anggaran dapat berjalan dengan baik.

**Tabel 2.328**  
**Tersusun dan Terintegrasinya Program-Program Kerja DPRD Untuk Melaksanakan Fungsi Pengawasan, Fungsi Pembentukan PERDA dan Fungsi Anggaran Dalam Dokumen Rencana Lima Tahunan (RPJM) Maupun Dokumen Rencana Tahunan (RKPD)**  
**Kabupaten Maros Tahun 2016 – 2020**

No	Uraian	2016	2017	2018	2019	2020
1	Tersusun dan Terintegrasinya Program-Program Kerja DPRD Untuk Melaksanakan Fungsi Pengawasan, Fungsi Pembentukan PERDA dan Fungsi Anggaran Dalam Dokumen Rencana Lima Tahunan (RPJM) Maupun Dokumen Rencana Tahunan (RKPD)	Ada	Ada	ada	ada	ada

Sumber : Sekretariat DPRD Kab. Maros, 2021

**2.1.3.4.6.3. Tersusunnya dan Terintegrasinya Program-Program Kerja DPRD Untuk Melaksanakan Fungsi Pengawasan, Fungsi Pembentukan PERDA dan dan Fungsi Anggaran Dalam Dokumen Perencanaan dan Dokumen Anggaran Setwan**

Seluruh program dan kegiatan DPRD Kabupaten Maros harus terintegrasi dalam dokumen anggaran Sekretariat DPRD, dikarenakan dokumen anggaran tersebut akan dijadikan acuan untuk anggaran yang akan digunakan untuk membiayai seluruh program dan kegiatan DPRD Kabupaten Maros selama tahun berjalan.

**Tabel 2.329**  
**Tersusun dan Terintegrasinya Program-Program Kerja DPRD Untuk Melaksanakan Fungsi Pengawasan, Fungsi Pembentukan PERDA dan Fungsi Anggaran Dalam Dokumen Perencanaan dan dokumen anggaran DPRD Kabupaten Maros Tahun 2016 – 2020**

Uraian	2016	2017	2018	2019	2020
Tersusun dan Terintegrasinya Program-Program Kerja DPRD Untuk Melaksanakan Fungsi Pengawasan, Fungsi Pembentukan PERDA dan Fungsi Anggaran Dalam Dokumen Perencanaan dan dokumen anggaran DPRD	ada	ada	ada	ada	ada

Sumber : Sekretariat DPRD Kab. Maros, 2021

#### 2.1.4. ASPEK DAYA SAING DAERAH

##### 2.1.4.1. Fokus Kemampuan Ekonomi Daerah

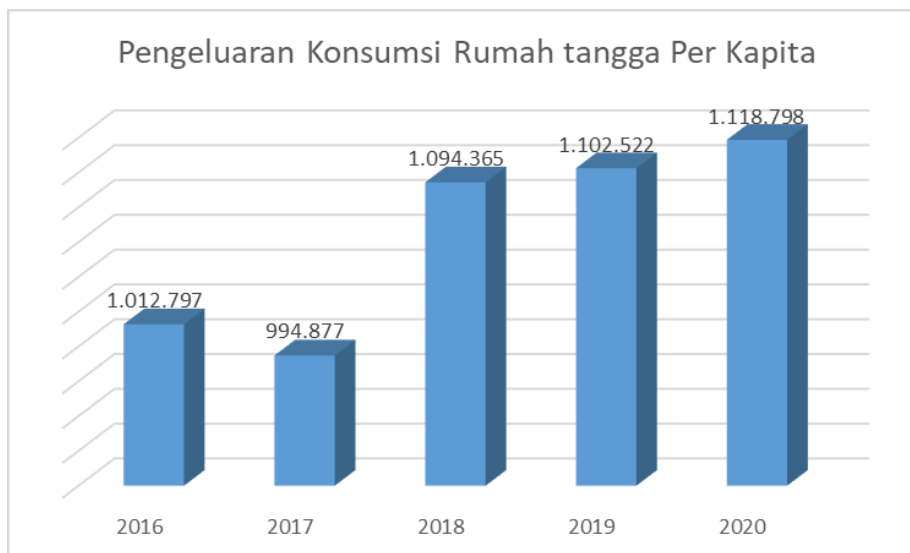
Kemampuan ekonomi daerah dalam kaitannya dengan daya saing daerah adalah kapasitas ekonomi daerah harus memiliki daya tarik (*attractiveness*) bagi pelaku ekonomi yang telah berada didalam dan akan masuk ke suatu daerah untuk menciptakan multiplier effect bagi peningkatan daya saing daerah.

##### 2.1.4.1.1. Pengeluaran Konsumsi Rumah Tangga Perkapita

Pengeluaran konsumsi rumah tangga adalah mencakup berbagai pengeluaran konsumsi akhir rumah tangga atas barang dan jasa untuk memenuhi kebutuhan individu ataupun kelompok secara langsung. Pengeluaran rumah tangga disini mencakup pembelian untuk makanan dan bukan makanan (barang dan jasa) di dalam negeri maupun luar negeri. Termasuk pula disini pengeluaran lembaga nirlaba yang tujuan usahanya adalah untuk melayani keperluan rumah tangga.

Pengeluaran konsumsi rumah tangga Kabupaten Maros menunjukkan tren yang berfluktuatif selama tahun 2016 hingga tahun 2020. Pada tahun 2016 rata pengeluaran konsumsi ruma tanggah perkapita sebesar Rp. 1.012.797, kemudian meningkat hingga mencapai Rp. 1.118.798 pada tahun 2020. Semakin meningkatnya rata-rata pengeluaran penduduk kabupaten Maros belum dapat menunjukkan bahwa tingkat kesejahteraan penduduk juga semakin meningkat. Hal ini disebabkan untuk memenuhi kriteria peningkatan kesejahteraan, pengeluaran dari konsumsi makanan harus lebih rendah dari pengeluaran konsumsi non makanan.

**Grafik 2.46**  
**Pengeluaran Konsumsi Rumah Tangga Kabupaten Maros Tahun 2016 – 2020**



Sumber : BPS Kab. Maros (Diolah), 2021

#### 2.1.4.1.2. Pengeluaran Konsumsi Non Pangan

Pengeluaran konsumsi rumah tangga adalah nilai belanja yang dilakukan oleh rumah tangga untuk membeli berbagai jenis kebutuhannya (pangan dan non pangan). Pengeluaran konsumsi non pangan meliputi pendidikan, pakaian, perumahan, dan beberapa kebutuhan non pangan lainnya. Pengeluaran konsumsi non pangan Kabupaten Maros menunjukkan tren yang berfluktuatif selama tahun 2016 hingga tahun 2020. Pada tahun 2016 pengeluaran konsumsi rumah tangga non pangan perkapita sebesar 55,62%, kemudian pada tahun 2020 persentase pengeluaran menurun hingga mencapai 51,58%. Persentase tertinggi terdapat pada tahun 2017 yaitu sebesar 57,53%.

Berdasarkan data diatas, diketahui bahwa pengeluaran konsumsi perkapita penduduk di kabupaten Maros tidak jauh berbeda antara pengeluaran konsumsi pangan dan non pangan, walaupun pengeluaran konsumsi non pangan berada diatas 50%, namun persentasenya tidak mencapai 60%. Dengan demikian dapat dikatakan bahwa tingkat kesejahteraan ekonomi penduduk Kabupaten Maros tidak terlalu tinggi.

**Grafik 2.47**  
**Pengeluaran Konsumsi Non Pangan Rumah Tangga**  
**Kabupaten Maros Tahun 2016 – 2020**



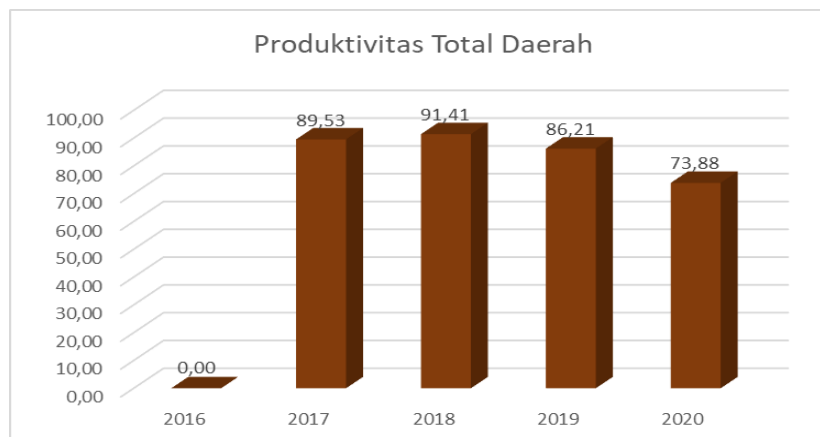
Sumber : BPS Kab. Maros (Diolah), 2021

#### 2.1.4.1.3. Produktivitas Total Daerah

Produktivitas total daerah dihitung untuk mengetahui tingkat produktivitas tiap sektor per angka kerja yang menunjukkan seberapa produktif tiap angkatan kerja dalam mendorong ekonomi daerah per sektor. Produktivitas Total Daerah dapat diketahui dengan menghitung produktivitas daerah persektor (17 sektor) yang merupakan jumlah PDRB dari setiap sektor dibagi dengan jumlah Angkatan kerja dalam sektor yang bersangkutan. PDRB dihitung berdasarkan 9 (sembilan) sektor.

Produktivitas total daerah Kabupaten Maros menunjukkan tren penurunan selama tahun 2017 hingga tahun 2020 (Tahun 2016, BPS tidak merilis data tenaga kerja). Pada tahun 2017 produktivitas total daerah sebesar 89,53% kemudian meningkat pada tahun 2018 sebesar 91,41%. Pada tahun 2019 produktivitas total daerah menurun hingga mencapai 86,21% dan pada tahun 2020 sebesar 73,88%. Menurunnya produktivitas total daerah ini disebabkan melambatnya pertumbuhan PDRB Kabupaten Maros pada tahun 2019 dan bahkan berkontraksi pada tahun 2020.

**Grafik 2.48**  
**Produktivitas Daerah Kabupaten Maros Tahun 2016 – 2020**



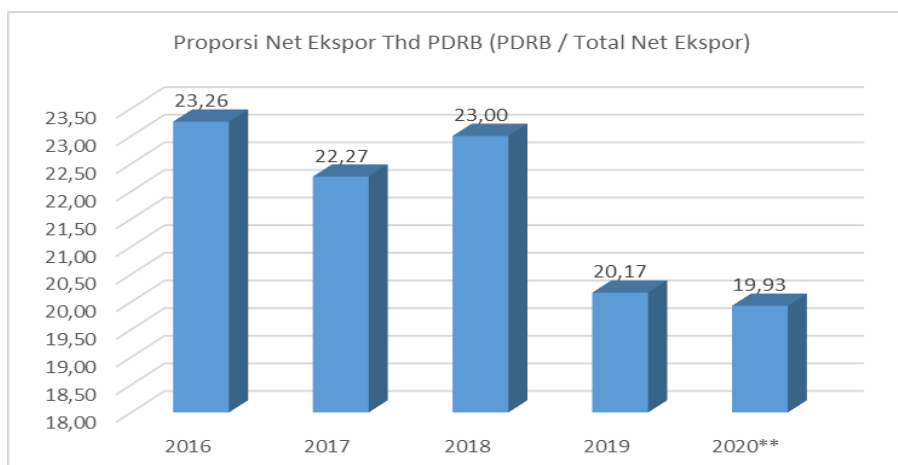
Sumber : BPS Kab. Maros (Diolah), 2021

#### 2.1.4.1.1. Rasio Ekspor dan Impor Terhadap PDRB (Indikator Keterbukaan Ekonomi)

Rasio Ekspor Impor terhadap PDRB adalah indikator pengaruh relatif perdagangan internasional dalam ekonomi suatu negara. Rasio ini dihitung dengan membagi nilai agregat impor dan ekspor dalam kurun waktu tertentu dengan produk domestik bruto pada kurun waktu yang sama. Meski disebut rasio, hasil akhirnya biasanya ditampilkan dalam bentuk persentase. Rasio ini dijadikan patokan keterbukaan suatu negara terhadap perdagangan internasional.

Rasio ekspor dan impor terhadap PDRB Kabupaten Maros menunjukkan tren penurunan selama tahun 2016 hingga tahun 2020. Pada tahun 2016 rasio ekspor dan impor terhadap PDRB sebesar 23,26% kemudian menurun hingga mencapai 19,93 % pada tahun 2020.

**Grafik 2.49**  
**Rasio Impor + Ekspor Terhadap PDRB**  
**Kabupaten Maros Tahun 2016 – 2020\*\***



Sumber : BPS Kab. Maros (Dolah), 2021

\*\* ) Angka Sangat Sementara



#### 2.1.4.2. Fokus Fasilitas Wilayah Infrastruktur

##### 2.1.4.2.1. Rasio Panjang Jalan Per Jumlah Penduduk

Panjang jalan di Kabupaten Maros sejak tahun 2015 hingga tahun 2016 sebesar 1.290 km. Setelah dilakukan pengukuran kembali pada tahun 2017, panjang jalan Kabupaten Maros sebesar 1.032 km. Rasio panjang jalan dengan jumlah penduduk pada tahun 2016 sebesar 0,004 km/jiwa kemudian tahun 2017 hingga 2020 sebesar 0,003 km/jiwa. Menurunnya rasio panjang jalan ini dikarenakan jumlah penduduk yang terus bertambah setiap tahunnya sedangkan panjang jalan praktis tidak mengalami perubahan.

Berdasarkan data pada tabel dibawah dapat diketahui bahwa 1 km jalan melayani 350 sampai 378 penduduk di Kabupaten Maros. Rasio Panjang jalan ini belum dapat mencerminkan tingkat kepadatan jalan dikarenakan belum memperhitungkan bobot perbedaan jenis kendaraan.

**Tabel 2.330**  
**Rasio Panjang Jalan Per Jumlah Penduduk Kabupaten Maros**

No	Uraian	2016	2017	2018	2019	2020
1	Jumlah panjang jalan	1.290	1.032	1.032	1.032	1.032
2	Jumlah Penduduk	342.890	346.383	349.822	353.121	391.774
3	Rasio Panjang jalan dengan Jumlah Penduduk	0,004	0,003	0,003	0,003	0,003

Sumber : Dinas PUPR Kab. Maros, 2021

##### 2.1.4.2.2. Jumlah Orang/Barang Yang Terangkut Angkutan Umum

Jumlah barang dan orang yang melalui dermaga, terminal/bandara pertahun menunjukkan peningkatan yang cukup signifikan, utamanya untuk jumlah orang dan barang yang terangkut melalui Bandar Udara Hasanuddin. Pada tahun 2016 jumlah orang yang terangkut sebanyak 16 juta orang, kemudian meningkat hingga mencapai 21 juta orang pada tahun 2019. Pada tahun 2020 akibat adanya penutupan bandara untuk mengangkut penumpang dan terminal selama beberapa bulan, terjadi penurunan penumpang secara signifikan, dimana jumlah penumpang yang tercatat pada tahun 2020 hanya sebesar 1,7 juta orang.

Berbeda dengan jumlah penumpang yang sangat menurun, jumlah barang yang terangkut selama tahun 2020 meningkat dengan pesat dibanding tahun-tahun sebelumnya. Pada tahun 2016 jumlah barang yang terangkut sebesar 72 juta ton, sedangkan pada tahun 2020 sebanyak 143 juta ton. Bertambahnya jumlah barang yang terangkut pada tahun 2020 dikarenakan banyaknya pembelian barang melalui *online shop* akibat pembatasan aktivitas masyarakat pada tahun 2020.

**Tabel 2.331**  
**Jumlah Orang/Barang yang Terangkut Angkutan Umum**  
**Kabupaten Maros**

No	Uraian	2016	2017	2018	2019	2020
1	Jumlah orang Yang Terangkut Angkutan Umum (jiwa)	16.202.191	17.134.224	19.168.348	21.778.223	1.797.572
2	Jumlah Barang yang terangkut angkutan umum (Ton)	72.390.045	84.357.050	100.727.256	120.274.240	143.614.485

Sumber : Dinas Perhubungan Kab. Maros, 2021

#### 2.1.4.2.3. Jumlah Orang/Barang Melalui Dermaga/Bandara/Terminal Per Tahun

Jumlah barang dan orang yang melalui dermaga, terminal/bandara pertahun menunjukkan peningkatan yang cukup signifikan, utamanya untuk jumlah orang dan barang yang terangkut melalui Bandar Udara Hasanuddin.

**Tabel 2.332**  
**Jumlah Orang/Barang melalui Dermaga/Bandara/Terminal Pertahun**  
**Kabupaten Maros**

No	Uraian	2016	2017	2018	2019	2020
1	<b>Bandara</b>					
	Jumlah orang terangkut (Jiwa)	12.700.000	12.282.000	12.662.215	13.054.201	1.797.572
	Jumlah barang terangkut (Ton)	72.390.000	84.357.000	100.727.190	120.274.155	143.614.374
2	<b>Dermaga</b>					
	Jumlah orang terangkut (Jiwa)	0	0	0	0	0
	Jumlah barang terangkut (Ton)	45	50	65	85	111
3	<b>Terminal</b>					
	Jumlah orang terangkut (Jiwa)	2.191	2.224	2.257	2.291	200
	Jumlah barang terangkut (Ton)	0	0	0	0	0
4	<b>Jumlah orang terangkut (Jiwa)</b>	<b>12.702.191</b>	<b>12.284.224</b>	<b>12.664.472</b>	<b>13.056.492</b>	<b>1.797.772</b>
	<b>Jumlah barang terangkut (Ton)</b>	<b>72.390.045</b>	<b>84.357.050</b>	<b>100.727.256</b>	<b>120.274.240</b>	<b>143.614.485</b>

Sumber : Dinas Perhubungan Kab. Maros, 2021

#### 2.1.4.2.4. Ketaatan terhadap RTRW

Ketaatan terhadap RTRW merupakan kesesuaian implementasi tata ruang hasil perencanaan tata ruang berdasarkan aspek administratif dan atau aspek fungsional dengan peruntukan yang direncanakan sesuai dengan RTRW.

Penurunan pelanggaran pemanfaatan ruang yang tidak sesuai dengan rencana tata ruang wilayah Kabupaten Maros selama 5 (lima) tahun terakhir menunjukkan adanya kesadaran masyarakat tentang tata ruang yang ada serta keterbukaan informasi tentang tata ruang yang ada. Ketaatan terhadap RTRW pada tahun 2016 sebesar 1,11%, kemudian terus meningkat hingga mencapai 2,83% pada tahun 2020.

**Tabel 2.333**  
**Ketaatan Terhadap RTRW Kabupaten Maros Tahun 2016 – 2020**

No	Uraian	2016	2017	2018	2019	2020
1	Realisasi RTRW	1.606	2.106	2.683	3.159	4.107
2	Rencana Peruntukan	145.310	145.310	145.310	145.310	145.310
3	Ketaatan Terhadap RTRW	1,11	1,45	1,85	2,17	2,83

Sumber : Dinas PUPR Kab. Maros, 2021

#### 2.1.4.2.5. Luas Wilayah Industri

Kawasan Industri atau wilayah industri adalah kawasan tempat pemusatan kegiatan industri pengolahan yang dilengkapi dengan prasarana, sarana serta fasilitas penunjang lain yang disediakan serta dikelola oleh suatu perusahaan kawasan industri. Luas wilayah industri Kabupaten Maros mengalami perkembangan sejak tahun 2015 hingga tahun 2018. Bahkan pada tahun 2018, penetapan kawasan industri sudah memiliki legalitas hukum melalui PERDA. Pada tahun 2015 luas wilayah industri Kabupaten Maros sebesar 102,97 Ha, kemudian pada tahun 2016 sebesar 112 Ha. Pada tahun 2017 hingga tahun 2020 luas areal wilayah industri Kabupaten Maros sebesar 200 Ha, dan masih dapat berkembang lagi sesuai Rencana Pengembangan Kawasan Industri (RPKI) 2018-2038.

**Tabel 2.334**  
**Luas Wilayah Industri Kabupaten Maros**

NO	Uraian	2016	2017	2018	2019	2020
1.	Luas Wilayah Industri (Realisasi)	102,97	112,00	122,00	122,00	122,00
2.	Luas Seluruh Wilayah Budidaya	69.960,63	69.960,63	69.960,63	69.960,63	69.960,63
3.	Rasio Luas wilayah industri	0,15	0,16	0,17	0,17	0,17

Sumber : DPMPTSP Kab. Maros, 2018

#### 2.1.4.2.6. Luas Wilayah Kebanjiran

Banjir adalah peristiwa bencana alam yang terjadi ketika aliran air yang berlebihan merendam daratan. Banjir diakibatkan oleh volume air di suatu badan air seperti sungai atau danau yang meluap atau melimpah dari bendungan sehingga air keluar dari sungai itu. Luas wilayah yang mengalami kebanjiran di kabupaten Maros terdiri atas Kecamatan Turikale, Bantimurung, Bontoa, Camba, Cenrana, Mandai, Maros Baru, Marusu, Moncongloe dan Tanralili. Luas wilayah kebanjiran secara umum mengalami peningkatan.

Tahun 2016 rasio wilayah kebanjiran sebesar 4,26% kemudian meningkat hingga mencapai 6,40% pada tahun 2020. Meningkatnya rasio kebanjiran ini disebabkan banyaknya lahan yang beralih fungsi menjadi pemukiman di wilayah perkotaan, sedangkan di wilayah hulu banyak terjadi pembukaan hutan untuk dijadikan lahan perladangan oleh masyarakat.

**Tabel 2.335**  
**Luas Wilayah Kebanjiran Kabupaten Maros**

No	Uraian	2016	2017	2018	2019	2020
1.	Luas Wilayah kebanjiran	2.980	3.018	2.716	4.227	4.480
2.	Luas Seluruh Wilayah Budidaya	69.961	69.961	69.961	69.961	69.961
3.	<b>Rasio Wilayah kebanjiran</b>	<b>4,26</b>	<b>4,31</b>	<b>3,88</b>	<b>6,04</b>	<b>6,40</b>

Sumber : BPBD Kab. Maros, 2021

#### 2.1.4.2.7. Luas Wilayah kekeringan

Wilayah kekeringan adalah wilayah yang memiliki sumber air sangat terbatas, bahkan sumber air satu-satunya adalah air hujan. Beberapa wilayah Kecamatan di Kabupaten Maros merupakan wilayah yang tidak memiliki sumber air lain selain air hujan. Wilayah tersebut utamanya kecamatan yang berada di wilayah pesisir, seperti Kecamatan Lau dan Bontoa. Rasio luas wilayah kekeringan di Kabupaten Maros pada tahun 2016 hingga tahun 2020 menunjukkan data yang berfluktuatif. Pada tahun 2016 rasio wilayah kekeringan sebesar 20,73% kemudian meningkat hingga mencapai 45,99%, namun pada tahun 2020 luas rasio wilayah kekeringan menurun hingga menjadi 19,44%.

Cukup tingginya wilayah terdampak kekeringan pada tahun 2017 hingga tahun 2019 disebabkan cukup lamanya musim kemarau melanda Kabupaten Maros, selain itu wilayah yang terdampak memang berada pada wilayah yang berada di Kawasan pesisir dimana air tawar sangat sulit didapatkan. Pada tahun 2020 wilayah kekeringan menurun drastis disebabkan karena musim hujan yang cukup panjang melanda

Kabupaten Maros, dimana pada bulan Januari hingga April kemudian Oktober hingga Desember curah hujan di Kabupaten Maros tergolong cukup tinggi.

**Tabel 2.336**  
**Luas Wilayah Kekeringan Kabupaten Maros Tahun 2016 – 2020**

No	Uraian	2016	2017	2018	2019	2020
1.	Luas Wilayah kekeringan	14.500	28.700	30.700	32.177	13.600
2.	Luas Seluruh Wilayah Budidaya	69.961	69.961	69.961	69.961	69.961
3.	<b>Rasio Wilayah kekeringan</b>	<b>20,73</b>	<b>41,02</b>	<b>43,88</b>	<b>45,99</b>	<b>19,44</b>

Sumber : BPBD Kab. Maros, 2021

#### 2.1.4.2.8. Luas Wilayah Perkotaan

Kawasan perkotaan adalah wilayah yang mempunyai kegiatan utama bukan pertanian dengan susunan fungsi kawasan sebagai tempat pemukiman perkotaan, pemusatan dan distribusi pelayanan jasa pemerintahan, pelayanan sosial dan kegiatan ekonomi. Wilayah yang termasuk kawasan perkotaan untuk Kabupaten Maros adalah Kecamatan Turikale dan seluruh desa/kelurahan yang merupakan ibukota kecamatan dari 13 kecamatan. Berdasarkan data yang diperoleh dari BPS Kabupaten Maros, luas wilayah perkotaan di Kabupaten Maros sebesar 3.117,03, dengan rasio sebesar 4,46%.

**Tabel 2.337**  
**Rasio Luas Wilayah Perkotaan Kabupaten Maros Tahun 2016 – 2020**

No	Uraian	2016	2017	2018	2019	2020
1	Luas Wilayah Perkotaan (Realisasi)	3.117,02	3.117,02	3.117,02	3.117,02	3.117,02
2	Luas Seluruh Wilayah Budidaya	69.961	69.961	69.961	69.961	69.961
3	<b>Rasio Luas Wilayah Perkotaan</b>	<b>4,46</b>	<b>4,46</b>	<b>4,46</b>	<b>4,46</b>	<b>4,46</b>

Sumber : BPS Kab. Maros (Diolah), 2021

**Tabel 2.338**  
**Luas Wilayah Perkotaan Kabupaten Maros**

No	Kecamatan/Desa/Kelurahan	Luas	Rasio
1	Turikale	2993	4,28
2	Tetebatu	4,38	0,01
3	Moncongloe Bulu	12,76	0,02
4	Baju Bodoa	3,76	0,01
5	Temappaduae	7,54	0,01
6	Maccini baji	9,48	0,01
7	Panjalingan	2,91	0,00
8	Kalabirang	5,89	0,01
9	Jenetaesa	10,08	0,01
10	Borong	4,49	0,01
11	Pucak	17,76	0,03
12	Cempaniga	6,34	0,01

No	Kecamatan/Desa/Kelurahan	Luas	Rasio
13	Bengo	23,37	0,03
14	Ladange	15,26	0,02
<b>MAROS</b>		<b>3.117,02</b>	<b>4,46</b>

Sumber : BPS Kab. Maros (Diolah), 2021

#### 2.1.4.2.9. Jenis dan Jumlah Bank dan Cabang

Bank adalah badan usaha yang menghimpun dana dari masyarakat dalam bentuk simpanan dan menyalurkannya kepada masyarakat dalam bentuk kredit dan atau bentuk-bentuk lainnya dalam rangka meningkatkan taraf hidup rakyat banyak. Jumlah bank di Kabupaten Maros sampai tahun 2020 sebanyak 21 dengan unit, dengan rincian 15 unit bank konvensional dan 2 unit bank syariah. Sedangkan unit pembiayaan di Kabupaten Maros sebanyak 6 unit yang mana keseluruhan dan unit pembiayaan tersebut merupakan pembiayaan konvensional.

**Tabel 2.339**  
**Jumlah Bank Serta Pembiayaan dan Cabangnya**  
**Kabupaten Maros Tahun 2016 – 2020**

No	Sektor	Jumlah				
		2016	2017	2018	2019	2020
1.	Bank Umum					
1.1.	Konvensional	13	13	13	13	13
1.2.	Syariah	2	2	2	2	2
Jumlah		15	15	15	15	15
2.	Pembiayaan ( <i>Finance</i> )					
2.1.	Konvensional	6	6	6	6	6
2.2.	Syariah	0	0	0	0	0
Jumlah		6	6	6	6	6
TOTAL		21	21	21	21	21

Sumber : Bappeda Kab. Maros, 2021

#### 2.1.4.2.10. Jumlah Perusahaan Asuransi dan Cabangnya

Asuransi adalah pertanggungan atau perjanjian antara dua belah pihak, dimana pihak satu berkewajiban membayar iuran/kontribusi/premi. Pihak yang lainnya memiliki kewajiban memberikan jaminan sepenuhnya kepada pembayar iuran/kontribusi/premi apabila terjadi sesuatu yang menimpa pihak pertama atau barang miliknya sesuai dengan perjanjian yang sudah dibuat). Perusahaan asuransi yang terdapat di Kabupaten Maros pada tahun 2016 hingga tahun 2018 hanya satu yaitu BPJS Ketenagakerjaan. Namun pada tahun 2019 hingga tahun 2020 bertambah menjadi 5 perusahaan. Hal ini menunjukkan tingkat perekonomian dan pendapatan masyarakat Kabupaten Maros semakin membaik setiap tahunnya.

**Tabel 2.340**  
**Jumlah Perusahaan Asuransi dan Cabangnya**  
**Kabupaten Maros Tahun 2016 – 2020**

No	Sektor	Jumlah				
		2016	2017	2018	2019	2020
1.	<b>Perusahaan Asuransi Kerugian</b>					
1.1.	Konvensional	1	1	1	3	3
1.2.	Syariah	0	0	0	0	0
	<b>Jumlah</b>	<b>1</b>	<b>1</b>	<b>1</b>	<b>1</b>	<b>1</b>
2.	<b>Perusahaan Asuransi Jiwa</b>					
2.1.	Konvensional	1	1	1	2	2
2.2.	Syariah	0	0	0	0	0
	<b>Jumlah</b>	<b>1</b>	<b>1</b>	<b>0</b>	<b>0</b>	<b>0</b>
	<b>TOTAL</b>	<b>2</b>	<b>2</b>	<b>2</b>	<b>5</b>	<b>5</b>

Sumber : Bappeda Kab. Maros, 2021

#### 2.1.4.2.11. Jenis dan Jumlah Restoran

Jumlah restoran yang terdapat di Kabupaten Maros mengalami peningkatan setiap tahunnya sejak tahun 2016 hingga tahun 2019. Berdasarkan data dari Dinas Kebudayaan dan Pariwisata Kabupaten Maros, jumlah restoran yang terdapat di Kabupaten Maros pada tahun 2016 sebanyak 57 restoran, kemudian pada tahun 2017 sebanyak 88 restoran, dan pada tahun 2018 sebanyak 95 unit restoran, kemudian pada tahun 2019 jumlah restoran kembali meningkat hingga mencapai 134 unit. Namun pada tahun 2020 akibat adanya pandemic COVID-19 dan pembatasan pergerakan masyarakat serta penutupan fasilitas umum termasuk restoran selama beberapa bulan, mengakibatkan terdapat beberapa restoran yang mengalami kebangkrutan dan akhirnya harus menutup operasionalnya selama satu tahun.

**Tabel 2.341**  
**Jumlah Restoran Kabupaten Maros Tahun 2016 – 2020**

No	Kecamatan	2016	2017	2018	2019	2020
1	Mandai	36	55	60	66	17
2	Moncongloe	0	0	0	3	5
3	Maros Baru	0	0	0	4	2
4	Marusu	3	3	3	8	1
5	Turikale	18	17	21	25	37
6	Lau	0	1	1	2	11
7	Bontoa	0	0	0	5	4
8	Bantimurung	2	2	3	4	2
9	Simbang	2	2	2	2	3
10	Tanralili	0	1	1	1	2
11	Tompobulu	0	0	0	1	2
12	Camba	1	1	1	5	1
13	Cenrana	0	1	1	2	2
14	Mallawa	5	5	2	6	4
	<b>TOTAL</b>	<b>57</b>	<b>88</b>	<b>95</b>	<b>134</b>	<b>93</b>

Sumber : Dinas Kebudayaan dan Pariwisata Kab. Maros, 2021

#### 2.1.4.2.12. Persentase Rumah Tangga Yang Menggunakan Air Bersih

Persentase penduduk yang menggunakan air bersih adalah perbandingan jumlah penduduk yang mendapatkan akses air bersih dibagi dengan jumlah penduduk. Syarat dari air bersih menurut Kementerian Kesehatan adalah tidak berasa, tidak berbau, tidak berwarna, dan tidak mengandung logam berat. Yang dimaksud dengan air bersih adalah air yang berasal dari air mineral, pipa air/PAM, pompa air, sumur, mata air yang terlindung dalam jumlah yang cukup sesuai dengan standar kebutuhan minimal.

Sumber air bersih yang digunakan penduduk Kabupaten Maros adalah air yang bersumber dari PDAM (Perpipaan), Sumur gali terlindung, sumur gali dengan pompa, sumur bor dengan pompa, terminal air, penampungan air hujan, dan lain-lain. Persentase penduduk Kabupaten Maros yang memiliki akses terhadap air bersih di Kabupaten Maros pada tahun 2016 sebesar 60,55%, kemudian meningkat hingga mencapai 77,96% pada tahun 2020.

**Tabel 2.342**  
**Persentase penduduk Pengguna Air Bersih**  
**Kabupaten Maros Tahun 2016-2020**

No	Uraian	2016	2017	2018	2019	2020
1	Jumlah Rumah tangga menggunakan air bersih	51.902	54.188	56.474	58.759	76.354
2	Jumlah Rumah tangga	85.723	87.437	89.186	90.970	97.944
3	<b>Persentase penduduk Berakses Air bersih</b>	60,55	61,97	63,32	64,59	77,96

Sumber : Dinas PUPR Kab. Maros, 2021

**Tabel 2.343**  
**Persentase Rumah Tangga Menggunakan Air Bersih**  
**Berdasarkan Kecamatan Kabupaten Maros Tahun 2020**

No	Kecamatan	Jumlah RT Yang Menggunakan Air Bersih perpipaan	Jumlah RT Yang Menggunakan Air Bersih Non Perpipaan
1	Mandai	7.327	3.123
2	Moncongloe	1.482	756
3	Maros baru	1.521	1.305
4	MARUSU	1.704	3.607
5	Turikale	6.690	3.227
6	Lau	2.462	1.631
7	Bontoa	1.099	2.040
8	Bantimurung	7.028	3.154
9	Simbang	3.996	3.313
10	Tanralili	4.226	3.718
11	Tompobulu	2.191	1.697
12	Camba	3.141	124
13	Cenrana	3.770	102
14	Mallawa	1.635	287
<b>MAROS</b>		<b>48.272</b>	<b>28.082</b>

Sumber : Dinas PUPR Kab. Maros, 2021



#### 2.1.4.2.13. Ketersediaan Daya Listrik

Kapasitas listrik terpasang merupakan sebuah rumah dari suatu tempat, sedangkan daya listrik adalah rombongan tamu yang menumpang di tempat tersebut selama jangka waktu tertentu. Misalnya, sebuah rumah memiliki daya tampung 1300 tamu untuk menginap

Ketersediaan listrik Kabupaten Maros selama tahun 2016 hingga tahun 2019 cukup baik. Hal ini dapat terlihat dari daya terpasang yang dibandingkan dengan produksi listrik yang disediakan oleh PLN. Pada tahun 2016 daya terpasang sebesar 175.626.750 Kw, kemudian pada tahun 2017 daya terpasang sebesar 186.914.639 Kw. Pada tahun tahun 2019, daya terpasang Kembali meningkat hingga mencapai 203.398.189 kw.

Berdasarkan data yang ada tabel dibawah, diketahui bahwa produksi listrik Kabupaten Maros masih lebih tinggi dibandingkan dengan daya terpasang. Dengan demikian dapat diketahui bahwa penduduk Kabupaten Maros tidak akan kekurangan listrik dalam jangka waktu beberapa tahun ke depan.

**Tabel 2.344**  
**Ketersediaan Daya Listrik Kabupaten Maros**

Tahun	Daya Terpasang (KW)	Produksi Listrik (KWh)	Listrik terjual (KWh)	Susu/Hilang (KWh)
2016	175.626.750	369297.158	345.897.612	19.551.478
2017	189.914.639	500.194.400	476.499.864	23.694.536
2018	196.844.789	-	-	-
2019	203.398.189	-	-	-
2020	213.645.173	-	-	-

Sumber : PLN Kab. Maros (Diolah), 2021

#### 2.1.4.2.14. Persentase Rumah Tangga Yang Menggunakan Listrik

Jumlah rumah tangga yang menggunakan listrik dapat terlihat dari jumlah pelanggan listrik (PLN). Jumlah rumah tangga pengguna listrik di Kabupaten Maros pada 2016 sebesar 82,54% dengan jumlah rumah tangga yang menggunakan listrik sebesar 70.754 RT. Persentase rumah tangga yang menggunakan listrik pada tahun 2019 meningkat hingga mencapai 96,12% dengan jumlah RT pengguna sebanyak 87.442 RT. Untuk tahun 2020 diperkirakan persentase RT menggunakan listrik sebesar 98,20 % dengan RT pengguna sebesar 96.868 RT.

Meningkatnya jumlah RT yang menggunakan listrik menunjukkan bahwa listrik merupakan salah satu kebutuhan pokok bagi masyarakat. Selain itu semakin meningkatnya tingkat kesejahteraan penduduk yang berpengaruh terhadap

kemampuan daya beli masyarakat juga berdampak terhadap kemampuan masyarakat untuk menggunakan listrik.

**Tabel 2.345**  
**Persentase Rumah Tangga Pengguna Listrik**  
**Kabupaten Maros Tahun 2016 – 2020\***

No	Uraian	2016	2017	2018	2019	2020*
1.	Total Jumlah Rumah Tangga menggunakan listrik	70.754	74.999	79.499	87.442	96.868
2.	Jumlah Rumah Tangga	85.723	87.437	89.186	90.970	97.944
3.	Persentase Rumah Tangga yang menggunakan listrik	82,54	85,77	89,14	96,12	98,90

Sumber : PLN Kab. Maros (Diolah), 2021

\*) Angka Sementara

#### 2.1.4.2.15. Persentase Penduduk Yang Menggunakan Telepon Selular

Telepon merupakan salah satu alat komunikasi yang sangat penting pada jaman sekarang ini, dikarenakan fungsinya yang tidak hanya digunakan sebagai alat untuk berkomunikasi (Smartphone). Persentase penduduk Kabupaten Maros yang menggunakan telepon selular menunjukkan tren peningkatan setiap tahunnya. Pada tahun 2016 sebesar 55,06% dengan jumlah penduduk yang menggunakan telepon selular sebanyak 188.805 orang. Pada tahun 2020 jumlah penduduk yang menggunakan telepon selular meningkat sebanyak 337.552 orang dengan persentase sebesar 86,16%.

Seperti halnya listrik, telepon selular juga saat ini juga merupakan salah satu kebutuhan pokok masyarakat umum. Fungsi utama dari handphone adalah sebagai alat komunikasi melalui suara dan pesan singkat (SMS). Selanjutnya handphone berfungsi untuk menangkap siaran radio, televisi. Juga dilengkapi dengan fungsi audio, kamera, video, game, serta layanan internet. Dengan semakin banyaknya fungsi telepon selular tersebut maka masyarakat saat ini semakin banyak yang menggunakan telepon selular.

**Tabel 2.346**  
**Persentase Penduduk Yang Menggunakan Telepon Selular**  
**Kabupaten Maros Tahun 2016 - 2020**

No	Uraian	2016	2017	2018	2019	2020
1	Jumlah penduduk menggunakan HP/telepon	188.805	268.689	275.800	273.810	337.552
2	Jumlah penduduk	342.890	346.383	349.822	353.121	391774
3	Persentase Penduduk Yang Menggunakan HP/Telepon Selular	<b>55,06</b>	<b>77,57</b>	<b>78,84</b>	<b>77,54</b>	<b>86,16</b>

Sumber : BPS Kab. Maros, 2021

### 2.1.4.3. Fokus Iklim Berinvestasi

#### 2.1.4.3.1. Angka Kriminalitas Yang Tertangani

Kriminalitas atau tindak kriminal segala sesuatu yang melanggar hukum atau sebuah tindak kejahatan. Pelaku kriminalitas disebut seorang kriminal. Biasanya yang dianggap kriminal adalah seorang pencuri, pembunuh, perampok, atau teroris.

Angka kriminalitas yang dapat ditangani oleh pihak berwajib di Kabupaten Maros pada tahun 2016 sebesar 18,75 % dengan jumlah tindakan kriminal yang dapat tertangani sebanyak 643 kasus. Pada tahun 2020 angka kriminalitas yang tertangani sebesar 14,31 % dengan jumlah angka kejadian yang tertangani sebanyak 561 kasus.

Rendahnya kejadian kriminal yang terjadi di Kabupaten Maros selama tahun 2016 hingga tahun 2020 menunjukkan bahwa secara umum tingkat keamanan di Kabupaten Maros masih sangat baik, sehingga masyarakat, pengusaha dan pelaku ekonomi lainnya dapat melakukan aktivitas dan kegiatan dengan tenang.

**Tabel 2.347**  
**Angka Kriminalitas Yang Tertangani Kabupaten Maros**

No	Uraian	2016	2017	2018	2019	2020
1	Jumlah tindak kriminal yang tertangani dalam 1 tahun	643	654	621	590	561
2	Jumlah penduduk	342.890	346.383	349.822	353.121	391.774
3	Angka Kriminalitas Yang Tertangani	18,75	18,88	17,76	16,71	14,31

Sumber : Satpol PP dan Polres Maros, 2021

#### 2.1.4.1.1. Persentase desa Berstatus Swasembada Terhadap Total Desa

Desa swasembada adalah desa yang masyarakatnya telah mampu memanfaatkan dan mengembangkan sumber daya alam dan potensinya yang sesuai dengan kegiatan pembangunan regional. Ciri dari desa swasembada diantaranya: Kebanyakan berlokasi di ibukota dan kecamatan, penduduk padat, tidak terikat lagi dengan adat istiadat daerah tersebut, telah memiliki fasilitas yang memadai, dan juga maju dibanding warga dari desa lainnya. Persentase desa swasembada Kabupaten Maros sejak tahun 2015 hingga tahun 2018 sebesar 1,94 %, dengan jumlah desa swasembada sebanyak 2 desa.

**Tabel 2.348**  
**Persentase Desa Berstatus Swasembada Terhadap Total Desa Kabupaten Maros Tahun 2016 - 2020**

No	Uraian	2016	2017	2018	2019	2020
1	jumlah desa berswasembada	59	59	59	59	59
2	Jumlah Desa/kelurahan	80	80	80	80	80

No	Uraian	2016	2017	2018	2019	2020
3	Persentase Desa Berstatus Swasembada Terhadap Total Desa	73,75	73,75	73,75	73,75	73,75

Sumber : BPS Kab. Maros, 2021

Selain menggunakan indikator desa swasembada, indikator yang dapat digunakan untuk melihat kondisi desa kemakmuran atau kesejahteraan suatu desa adalah jumlah desa tertinggal, berkembang dan mandiri. Berdasarkan buku Indeks Pembangunan Desa yang dirilis oleh BPS Propinsi Sulawesi Selatan, Kabupaten Maros yang terdiri dari 80 desa memiliki jumlah desa tertinggal sebanyak 6 desa, desa mandiri sebanyak 3 desa dan desa berkembang sebanyak 71 desa.

**Tabel 2.349**  
**Jumlah Desa Tertinggal, Berkembang dan Mandiri**  
**Kabupaten Maros Tahun 2020**

No	KECAMATAN	DESA	IPD	Status Desa
1	BANTIMURUNG	ALATENGAE	70,35	Berkembang
2	BANTIMURUNG	BARUGA	69,82	Berkembang
3	BANTIMURUNG	MANGELORENG	69,83	Berkembang
4	BANTIMURUNG	MATTOANGIN	72,05	Berkembang
5	BANTIMURUNG	MINASA BAJI	72,27	Berkembang
6	BANTIMURUNG	TUKAMASEA	72,88	Berkembang
7	BONTOA	AMPEKALE	63,29	Berkembang
8	BONTOA	BONTO BAHARI	71,6	Berkembang
9	BONTOA	BONTO LEMPANGAN	70,6	Berkembang
10	BONTOA	MINASA UPA	59,87	Berkembang
11	BONTOA	PAJUKUKANG	66,75	Berkembang
12	BONTOA	SALENRANG	74,58	Berkembang
13	BONTOA	TUNIKAMASEANG	52,6	Berkembang
14	BONTOA	TUPABIRING	70,51	Berkembang
15	CAMBA	BENTENG	49,09	Tertinggal
16	CAMBA	CENRANA	59,95	Berkembang
17	CAMBA	PATTANYAMANG	45,92	Tertinggal
18	CAMBA	PATTIRO DECENG	63,14	Berkembang
19	CAMBA	SAWARU	61,18	Berkembang
20	CAMBA	TIMPUSENG	62,52	Berkembang
21	CENRANA	BAJI PAMAI	64,27	Berkembang
22	CENRANA	CENRANA BARU	56,32	Berkembang
23	CENRANA	LABUAJA	56,85	Berkembang
24	CENRANA	LAIYA	63,63	Berkembang
25	CENRANA	LEBBOTENGGAE	62,61	Berkembang
26	CENRANA	LIMAM POCOE	70,53	Berkembang
27	CENRANA	ROMPE GADING	63,09	Berkembang
28	LAU	BONTO MARANNU	79,03	Berkembang

No	KECAMATAN	DESA	IPD	Status Desa
29	LAU	MARRANNU	70,97	Berkembang
30	MALLAWA	BARUGAE	60,19	Berkembang
31	MALLAWA	BATU PUTIH	62,06	Berkembang
32	MALLAWA	BENTENGE	59,91	Berkembang
33	MALLAWA	GATTARENG MATINGGI	44,15	Tertinggal
34	MALLAWA	MATTAMPAPOLE	44,63	Tertinggal
35	MALLAWA	PADAELO	63,76	Berkembang
36	MALLAWA	SAMAENRE	52,48	Berkembang
37	MALLAWA	TELLUMPANUAE	54,31	Berkembang
38	MALLAWA	ULUDAYA	57,86	Berkembang
39	MALLAWA	WANUA WARU	47,13	Tertinggal
40	MANDAI	BAJI MANGNGAI	67,2	Berkembang
41	MANDAI	BONTO MATENE	66,54	Berkembang
42	MANDAI	PATTONTONGAN	61,44	Berkembang
43	MANDAI	TENRIGANGKAE	72,66	Berkembang
44	MAROS BARU	BORI KAMASE	72,51	Berkembang
45	MAROS BARU	BORIMASUNGGU	66,46	Berkembang
46	MAROS BARU	MAJANNANG	65,72	Berkembang
47	MAROS BARU	MATTIRO TASI	68,05	Berkembang
48	MARUSU	A'BULOSIBATANG	64,49	Berkembang
49	MARUSU	BONTO MATENE	52,86	Berkembang
50	MARUSU	MARUMPA	80,43	Mandiri
51	MARUSU	NISOMBALIA	68,39	Berkembang
52	MARUSU	PABENTENGAN	67,25	Berkembang
53	MARUSU	TELLUMPOCCOE	66,37	Berkembang
54	MARUSU	TEMAPPADDUAE	65,43	Berkembang
55	MONCONGLOE	BONTO BUNGA	72,37	Berkembang
56	MONCONGLOE	BONTO MARANNU	62,4	Berkembang
57	MONCONGLOE	MONCONGLOE	65,22	Berkembang
58	MONCONGLOE	MONCONGLOE BULU	68,86	Berkembang
59	MONCONGLOE	MONCONGLOE LAPPARA	67,14	Berkembang
60	SIMBANG	BONTO TALLASA	70,79	Berkembang
61	SIMBANG	JENETAESA	71,61	Berkembang
62	SIMBANG	SAMANGKI	75,77	Mandiri
63	SIMBANG	SAMBUEJA	72,27	Berkembang
64	SIMBANG	SIMBANG	66,83	Berkembang
65	SIMBANG	TANETE	67,62	Berkembang
66	TANRALILI	ALLAERE	72,86	Berkembang
67	TANRALILI	DAMAI	68,57	Berkembang
68	TANRALILI	KURU SUMANGE	70,99	Berkembang
69	TANRALILI	LEKO PANCING	79,84	Mandiri
70	TANRALILI	PURNA KARYA	67,75	Berkembang
71	TANRALILI	SUDIRMAN	74,94	Berkembang

No	KECAMATAN	DESA	IPD	Status Desa
72	TANRALILI	TODDO PULIA	69,56	Berkembang
73	TOMPU BULU	BENTENG GAJAH	60,89	Berkembang
74	TOMPU BULU	BONTO MANAI	55,37	Berkembang
75	TOMPU BULU	BONTO MANURUNG	58,36	Berkembang
76	TOMPU BULU	BONTO SOMBA	38,24	Tertinggal
77	TOMPU BULU	BONTOMATINGGI	57,77	Berkembang
78	TOMPU BULU	PUCAK	68,7	Berkembang
79	TOMPU BULU	TODDOLIMAE	65,66	Berkembang
80	TOMPU BULU	TOMPO BULU	69,23	Berkembang

Sumber BPS Prop. Sulsel, 2019

#### 2.1.4.3.2. Jumlah Demonstrasi

Jumlah demonstrasi yang terjadi di kabupaten Maros selama tahun 2015 hingga tahun 2018 menunjukkan tren yang berfluktuatif. Pada tahun 2015 jumlah demonstrasi yang terjadi sebanyak 5 kasus, kemudian pada tahun 2017 meningkat menjadi 10 kasus dan tahun 2018 kembali menurun menjadi 2 kasus. Penanganan demonstrasi ini dilakukan oleh Satuan Polisi Pamong Praja bekerja sama dengan instansi terkait serta kepolisian dan TNI.

**Tabel 2.350**  
**Jumlah Demonstrasi di Kabupaten Maros**

No	Uraian	2016	2017	2018	2019	2020
1	Bidang Politik	3	0	0	3	10
2	Ekonomi	0	3	2	4	0
3	Kasus pemogokan kerja	1	7	0	6	5
4	<b>Jumlah Demonstrasi/Unjuk Rasa</b>	<b>4</b>	<b>10</b>	<b>2</b>	<b>13</b>	<b>15</b>

Sumber : Satpol PP dan Damkar Kab. Maros, 2021

#### 2.1.4.3.3. Lama Proses Perijinan

Kemudahan perijinan adalah proses pengurusan perijinan yang terkait dengan persoalan investasi relatif sangat mudah dan tidak memerlukan waktu yang lama. Lama proses perijinan merupakan rata-rata waktu yang dibutuhkan untuk memperoleh suatu perijinan (dalam hari). Jenis perijinan yang dianalisis antara lain: SIUP, TDP, IUI, TDI, IMB, HO. Dalam hal proses perijinan, lama proses perijinan pada kantor pelayanan di Kabupaten Maros dari jumlah total jenis ijin yang dikeluarkan pada tahun 2016 hingga tahun 2020 yakni selama 5 – 6 hari. Cukup lamanya proses perijinan ini disebabkan sebelum mengeluarkan ijin yang dimaksud, diperlukan peninjauan ke lapangan untuk melihat kondisi yang ada, apakah telah sesuai dengan yang tertera

dalam dokumen pengajuan izin, serta izin berjenjang mulai dari tingkat RT/RW hingga kecamatan yang harus dipenuhi oleh pemohon

**Tabel 2.351**  
**Lama Proses Perijinan Kabupaten Maros**

NO	Uraian	2016	2017	2018	2019	2020
1.	SIUP	5	5	5	5	5
2.	TDP	5	5	5	5	5
3.	IUI	5	5	5	5	5
4.	TDI	5	5	5	5	5
5.	IMB	10	10	10	10	10
6.	HO/SITU	5	5	5	5	5
<b>Rata-Rata</b>		<b>5,83</b>	<b>5,83</b>	<b>5,83</b>	<b>5,83</b>	<b>5,83</b>

Sumber : DPMPTSP Kab. Maros, 2021

#### 2.1.4.1.1. Peraturan Daerah (Perda) Yang Mendukung Iklim Usaha

Perda merupakan sebuah instrumen kebijakan daerah yang sifatnya formal, melalui perda inilah dapat diindikasikan adanya insentif maupun disinsentif sebuah kebijakan di daerah terhadap aktivitas perekonomian. Perda yang mendukung iklim usaha dibatasi yaitu perda terkait dengan perizinan, perda terkait dengan lalu lintas barang dan jasa, serta perda terkait dengan ketenagakerjaan.

Jumlah Perda yang terkait perijinan lalu lintas barang dan ketenagakerjaan pada tahun 2018 hingga tahun 2020 sebanyak 11 Perda. Pada tahun 2018 telah mengesahkan Perda terkait tenaga kerja asing.

**Tabel 2.352**  
**Peraturan Daerah Yang Mendukung Iklim Usaha Kabupaten Maros**

NO	Uraian	2016	2017	2018	2019	2020
1.	Jumlah Perda terkait perijinan	9	9	9	9	9
2.	Jumlah Perda terkait lalu lintas barang dan jasa	1	1	1	1	1
3.	Jumlah Perda terkait ketenagakerjaan	0	0	1	1	1
<b>TOTAL</b>		<b>10</b>	<b>10</b>	<b>11</b>	<b>11</b>	<b>11</b>

Sumber : Bagian Hukum Setda Kab. Maros, 2021

#### 2.1.4.3.4. Jumlah Pajak dan Retribusi

Pajak daerah adalah iuran wajib yang dilakukan oleh pribadi atau badan (dalam hal ini perusahaan) kepada Daerah tanpa imbalan langsung yang seimbang berdasarkan perundangundangan yang berlaku, yang digunakan untuk membiayai penyelenggaraan pemerintahan daerah dan pembangunan daerah (sesuai dengan

peraturan perundangan yang berlaku). Contoh pajak daerah yaitu: pajak penerangan jalan, pajak reklame, dan pajak restoran/hotel.

Retribusi daerah adalah pungutan daerah sebagai pembayaran atas jasa atau pemberian izin tertentu yang khusus disediakan dan/atau diberikan oleh pemerintah daerah untuk kepentingan orang pribadi atau badan (dalam hal ini perusahaan). Contoh retribusi daerah yaitu: retribusi sewa tempat di pasar milik pemda, retribusi kebersihan di pasar milik pemda, retribusi parkir di tepi jalan umum yang disediakan oleh pemda, dan retribusi sejenis lainnya.

Jumlah pajak yang dipungut selama tahun 2016 hingga tahun 2020 sebanyak 11 jenis pajak, sedangkan untuk retribusi sebanyak 13 jenis retribusi.

**Tabel 2.353**  
**Jumlah Pajak dan Retribusi Daerah Kabupaten Maros**

NO	Uraian	2016	2017	2018	2019	2020
1.	Jumlah Pajak	10	10	11	11	11
2.	Jumlah retribusi	14	14	13	13	13
<b>TOTAL</b>		<b>24</b>	<b>24</b>	<b>24</b>	<b>24</b>	<b>24</b>

Sumber : Bpkad Kab Maros, 2021

#### 2.1.4.4. Fokus Sumber Daya Manusia

##### 2.1.4.4.1. Rasio Lulusan S1/S2/S3

Rasio lulusan S1/S2/S3 adalah jumlah penduduk yang pendidikan terakhirnya berada pada tingkatan pendidikan tinggi, dibandingkan dengan jumlah penduduk keseluruhan pada wilayah tersebut. Rasio penduduk lulusan S1/S2/S3 Kabupaten Maros hingga tahun 2016 mencapai 4,83 orang per 1.000 penduduk. Sedangkan pada tahun 2020 rasio lulusan S1/S2/S3 sebesar 5,09.

Masih rendahnya jumlah penduduk dengan lulusan perguruan tinggi di Kabupaten Maros secara umum dapat terlihat dari rata-rata lama sekolah Kabupaten Maros yang masih berada di angka 7 tahun. Penduduk Kabupaten Maros yang berada di wilayah pelosok masih memegang kepercayaan bahwa pendidikan tinggi tidak terlalu penting.

**Tabel 2.354**  
**Rasio Lulusan S1/S2/S3 Kabupaten Maros Tahun 2016-2020**

No	Uraian	2016	2017	2018	2019	2020
1	Jumlah lulusan S1/S2/S3	16.570	14.151	14.151	14.576	19.934
2	Jumlah penduduk	342.890	346.383	349.822	353.121	391.774
3	Rasio Lulusan S1/S2/S3	4,83	4,09	4,05	4,13	5,09

Sumber : Disnakertrans Kab. Maros, 2021



#### 2.1.4.4.2. Rasio Ketergantungan

Tingkat ketergantungan Kabupaten Maros memperlihatkan penduduk usia produktif (15-64) tahun masih lebih banyak dibandingkan penduduk usia non produktif (< 15 tahun dan > 64 tahun). Pada tahun 2016 rasio ketergantungan sebesar 52,42 % kemudian pada tahun 2020 menurun hingga mencapai 46,40 %. Angka Tingkat Ketergantungan menunjukkan bahwa, setiap 100 orang penduduk usia produktif di Kabupaten Maros harus menanggung atau membiayai 46-51 orang penduduk usia non produktif. Kondisi tersebut berarti beban yang ditanggung oleh penduduk usia produktif untuk membiayai penduduk yang berusia tidak produktif cukup rendah, dan bebannya semakin menurun selama kurun waktu 2016 hingga 2020, atau dengan kata lain Kabupaten Maros masih berada pada kategori bonus demografi.

**Tabel 2.355**  
**Rasio Ketergantungan**  
**Kabupaten Maros Tahun 2016-2020**

No	Uraian	2016	2017	2018	2019	2020
1	Penduduk < 15 Tahun	100.100	100.047	99.966	100.533	102.465
2	Penduduk > 64 Tahun	17.823	18.212	18.582	19.471	21.698
3	Penduduk Usia Tidak Produktif	117.923	118.259	118.548	120.004	124.163
4	Penduduk Usia Produktif	224.967	228.124	231.273	233.117	267.611
5	<b>Rasio Ketergantungan</b>	<b>52,42</b>	<b>51,84</b>	<b>51,26</b>	<b>51,48</b>	<b>46,40</b>

Sumber : BPS Kab. Maros, 2021

#### 2.2. EVALUASI PELAKSANAAN PROGRAM DAN KEGIATAN RKPD SAMPAI TAHUN BERJALAN DAN REALISASI RPJMD

Pengendalian dan evaluasi terhadap pelaksanaan rencana pembangunan daerah diamanatkan berbagai peraturan perundangan: UU No. 25 Tahun 2004 tentang Sistem Perencanaan Pembangunan Nasional, PP No. 8 Tahun 2008 tentang Tahapan, Tata Cara Penyusunan, Pengendalian dan Evaluasi Pelaksanaan Rencana Pembangunan Daerah, dan Permendagri 86 Tahun 2017. Pengendalian dan evaluasi dilaksanakan guna memastikan tercapainya visi dan misi Kepala Daerah yang dituangkan dalam RPJMD.

RPJMD Kabupaten Maros Tahun 2021-2026 disusun dengan memperhatikan hasil evaluasi RPJMD periode tahun 2016-2021. Evaluasi capaian kinerja RPJMD pada tahun 2016-2021 ditunjukkan dengan capaian indikator kinerja daerah Kabupaten Maros yang terbagi atas Aspek Kesejahteraan Masyarakat, Aspek pelayanan Umum dan Aspek Daya Saing Daerah.

Pada evaluasi tersebut status pencapaian kinerja yang dijabarkan dalam evaluasi hasil RPJMD terdiri dari 3 kategori yaitu tercapai (putih), tidak tercapai Merah) dan melewati (hijau). Rekapitulasi indikator kinerja daerah RPJMD Kabupaten MAros tahun 2016-2021 adalah sebagai berikut.

Tabel 2.356  
Target dan Capaian RPJMD Kabupaten Maros Tahun 2016-2020

NO	ASPEK/FOKUS/BIDANG URUSAN/ INDIKATOR KINERJA PEMBANGUNAN DAERAH	INDIKATOR KINERJA DAERAH									
		TARGET KINERJA RPJMD 2016-2021					REALISASI KINERJA RPJMD 2016-2021				
		2016	2017	2018	2019	2020	2016	2017	2018	2019	2020
<b>ASPEK KESEJAHTERAAN MASYARAKAT</b>											
1	Pertumbuhan PDRB	9,5	6,81	7,5	7,58	7,66	9,50	6,81	6,19	1,24	-10,87
2	Laju Inflasi	3,18	3,14	3,47	3,03	3,00	3,18	3,14	3,47	2,43	2,13
3	PDRB Per Kapita	52,12	56,16	65,85	77,38	91,12	52,09	56,12	60,92	64,33	52,28
4	Gini Rasio	0,39	0,40	0,30	0,29	0,29	0,41	0,37	0,33	0,38	0,37
7	Persentase Penduduk Diatas Garis Kemiskinan	88,59	88,9	89,21	89,5	89,79	88,59	88,90	89,69	90,11	90,26
10	Indeks Pembangunan Manusia	67,76	68,43	69,11	69,8	70,49	67,76	68,43	68,94	69,50	69,86
11	Angka Melek Huruf	90,01	88,78	99,2	100	100	90,15	86,78	87,13	87,48	89,21
12	Angka Rata-Rata Lama Sekolah	12,96	13,1	13,23	13,37	13,51	12,96	13,10	13,23	13,37	13,51
13	Angka Usia Harapan Hidup	68,58	68,6	68,62	68,64	68,66	68,58	68,60	68,62	68,64	68,66
14	Prevalensi Balita Gizi Buruk	0,01	0,01	0,01	0,01	0,01	0,01	0,01	0,02	0,01	0,01
15	Prevelnsi Balita Gizi Kurang	0,83	0,80	0,76	0,73	0,71	0,83	0,80	0,63	0,61	0,58
16	Cakupan Desa Siaga Aktif	79,61	90,29	91,26	93,2	95,15	79,61	90,29	91,26	93,20	95,15
18	Tingkat Aprtisipasi Angkatan Kerja	71,43	62,6	64,33	66,17	68,12	-	62,60	60,53	63,62	62,43
19	Tingkat Pengangguran Terbuka	6,73	6,85	6,19	6,09	5,79	-	6,85	6,19	4,71	6,28
20	Rasio Penduduk Bekerja	93,27	93,15	93,54	93,91	94,21	-	93,15	93,81	95,29	80,84
21	Laju Pertumbuhan PDB Per Tenaga Kerja	74,39	89,53	95,82	102,6	110,81	53,14	56,04	55,33	54,85	45,89

22	Rasio Kesempatan Kerja Terhadap penduduk Usia 15 Tahun Ke atas	93,27	93,15	93,54	93,91	94,21	93,27	93,15	93,54	93,91	94,21
23	Proporsi Tenaga Kerja Yang Berusaha Sendiri dan Pekerja Bebeas Keluarga Terhadap Total Kesempatan kerja	38,15	43,47	43,53	43,59	44,03	38,15	43,47	43,53	43,59	44,03
24	Keluarga Pra Sejahtera dan Keluarga Sejahtera I	66,79	51,8	36,99	28,32	21,67	66,79	51,80	36,99	28,32	21,67
26	Persentase PAD Terhadap Pendapatan	12,82	15,00	16,41	17,94	19,62	12,93	14,55	14,68	17,83	16,45
27	Opini BPK	WTP	WTP	WTP	WTP	WTP	WTP	WTP	WTP	WTP	WTP
29	Penguatan Cadangan Pangan	100	100	100	100	100	247.663,00	243.578,00	248.450,00	250.314,00	191.232,00
31	Kontribusi Sektor Pertanian/Perkebunan Terhadap PDRB	0,28	0,27	0,27	0,28	0,28	0,28	0,27	0,30	0,33	0,49
33	Produksi Sektor Pertanian	10.431.218	11.053.650	11.704.318	12.464.951	13.242.824	943.666	945.658	956.016	958.486	462.557
34	Kontribusi Sektor Perkebunan (Tanaman Keras Terhadap PDRB	0,1	0,09	0,1	0,11	0,12	0,001	0,001	0,001	0,001	0,003
35	Produksi Sektor Perkebunan	3.011,10	3.131,54	3.256,81	3.387,08	3.522,56	3.011,10	3.131,54	3.256,81	3.387,08	3.522,56
36	Kontribusi Produksi Kelompok Tani Terhadap PDRB	100	100	100	100	100	100	100	100	100	100
39	Kontribusi Sektor Pariwisata Terhadap PDRB	0,3	0,32	0,33	0,35	0,37	0,30	0,32	0,36	0,36	0,55
40	Kontribusi Sektor Kelautan dan Perikanan Terhadap PDRB	41,15	42,00	42,56	43,06	43,5	6,24	6,60	6,43	6,45	9,45

41	Kontribusi Sektor Perdagangan Terhadap PDRB	2,57	2,66	2,7	2,73	2,75	2,53	2,59	2,69	2,92	4,27
42	Kontribusi Sektor Industri Terhadap PDRB	18,16	18,36	18,44	18,5	18,54	18,17	18,37	17,09	16,40	18,94
44	Pertumbuhan Industri	31,68	-4,55	2,06	2,06	2,06	46,36	-4,35	2,10	-43,08	54,19
45	Kontribusi Transmigrasi Terhadap PDRB	0	0	0	0	0	0	0	0	0	0
<b>ASPEK DAYA SAING DAERAH</b>											
1	Pengeluaran Konsumsi Rumah Tangga Perkapita	11,81	11,38	12,27	13,23	14,27	1.012.797	994.877	1.094.365	1.102.522	1.118.798
3	Persentase Pengeluaran Konsumsi Non Pangan Perkapita	55,62	51,74	52,21	52,69	53,17	55,62	51,74	52,21	57,53	51,58
4	Produktivitas Total Daerah	74,39	89,53	95,82	102,6	110,81		89,53	91,41	86,21	73,50
5	Persentase Desa Berstatus Swasembada Terhadap Total Desa	1,94	1,94	1,94	1,94	1,94	2,50	2,50	6,25	6,25	2,50
6	Rasio Ekspor + Impor Terhadap PDB (Indikator Keterbukaan Ekonomi)	19,58	17,96	15,22	12,9	11,04	23,26	22,27	23,00	20,17	19,93
9	Angka Kriminalitas Yang tertangani	18,75	17,00	16,00	15,05	14,18	18,75	18,88	17,76	16,71	14,31
10	Rasio Ketergantungan	52,42	52,03	51,72	51,48	51,25	52,42	52,03	51,72	51,48	51,25
<b>ASPEK PELAYANAN UMUM</b>											
<b>I</b>	<b>LAYANAN URUSAN WAJIB</b>										
<b>I.A</b>	<b>URUSAN WAJIB TERKAIT PELAYANAN DASAR</b>										
<b>1</b>	<b>PENDIDIKAN</b>										
	Pendidikan Anak Usia Dini	0	0	0	0	0	36,74	37,56	37,78	38,02	36,94
1.1	Angka partisipasi kasar	119,46	112,6	116,97	121,49	126,12	97,61	96,00	93,91	89,25	89,56
1.4	Angka Partisipasi Murni (APM) SD/MI/Paket A	93,16	97,34	99,74	99,95	100	91,12	91,27	91,02	90,72	99,42

1.5	Angka Partisipasi Murni (APM) SMP/MTs/Paket B	74,97	74,63	72,13	73,57	75,04	57,11	58,52	58,81	66,44	72,92
1.7	Angka partisipasi sekolah (APS) SD/MI/Paket A	99,29	99,68	99,74	100	100	94,77	94,90	94,71	96,27	100,00
1.8	Angka partisipasi sekolah (APS) SMP/MTs/Paket B	96,37	95,44	96,42	97,09	97,77	76,97	77,17	77,26	76,80	77,34
1.10	Angka Putus Sekolah (APS) SD/MI	0,29	0,00	0,00	0,00	0,00	0,29	0,03	0,03	0,26	0,29
1.11	Angka Putus Sekolah (APS) SMP/MTs	0,41	0,00	0,00	0,00	0,00	0,15	0,50	0,06	0,07	0,11
1.13	Angka Kelulusan (AL) SD/MI	99,64	99,94	98,74	99,4	99,69	99,64	99,94	98,74	95,88	100,00
1.14	Angka Kelulusan (AL) SMP/MTs	99,11	99,92	99,86	99,89	99,94	99,11	99,92	99,86	99,89	100,00
1.16	Angka Melanjutkan (AM) dari SD/MI ke SMP/MTs						103,21	99,92	92,35	108,05	110,3
1.17	Angka Melanjutkan (AM) dari SMP/MTs ke SMA/SMK/MA						86,88	87,3	93,9	80,27	78,54
1.18	Sekolah pendidikan SD/MI kondisi bangunan baik	98,73	99,31	99,65	100	100	92,36	95,49	96,58	95,36	96,23
1.19	Sekolah pendidikan SMP/MTs kondisi bangunan baik	69,18	98,29	99,15	100	100	89,57	90,41	93,15	91,30	94,74
1.20	Rasio ketersediaan sekolah/penduduk usia sekolah pendidikan dasar	76,1	75,07	75,61	75,38	75,17	63,96	51,87	48,49	42,55	49,82
1.21	Rasio guru/murid sekolah pendidikan dasar	648,87	644,3	622,64	638,74	656,3	890,05	821,14	798,16	635,70	751,43

1.22	Rasio guru/murid per kelas rata-rata sekolah dasar	66,57	66,58	64,17	66,07	68,14	82,60	74,34	72,82	60,39	58,85
1.25	Angka melek huruf penduduk usia 15-24 tahun, perempuan dan Laki - Laki	95,55	96,86	97,13	97,48	97,79	95,55	96,86	97,13	99,96	99,96
1.26	Penduduk yang berusia >15 Tahun melek huruf (tidak buta aksara)	90,01	88,78	99,2	100	100	99,99	99,98	99,79	99,23	99,80
1.27	Guru yang memenuhi kualifikasi S1/D-IV	22,61	46,08	52,88	53,38	53,89	22,61	64,28	93,43	85,58	88,87
<b>2</b>	<b>KESEHATAN</b>										
2.1	Angka Kematian Bayi (AKB) per 1000 kelahiran hidup	8,32	7,09	5,42	5,31	5,17	8,32	7,09	5,42	4,46	3,11
2.2	Angka kelangsungan hidup bayi	991,68	992,91	994,58	994,69	994,83	991,68	992,91	993,74	995,81	996,89
2.3	Angka Kematian Balita per 1000 kelahiran hidup	8,85	7,45	5,7	5,59	5,45	8,85	7,45	5,70	4,76	3,11
2.4	Angka Kematian Neonatal per 1000 kelahiran hidup	6,02	5,85	4,45	4,33	4,19	6,02	5,85	4,45	2,98	2,82
2.5	Angka Kematian Ibu per 100,000 kelahiran hidup	88,5	106,42	69,52	55,62	41,71	88,50	106,42	69,52	44,64	56,49
2.6	Rasio posyandu per satuan balita	7,95	7,95	9,56	9,66	9,71	7,95	7,95	9,56	11,75	11,99
2.7	Rasio puskesmas, poliklinik, pustu per satuan penduduk	0,12	0,12	0,11	0,16	0,19	0,12	0,12	0,14	0,14	0,19
2.8	Rasio Rumah Sakit per satuan penduduk	0,01	0,01	0,01	0,01	0,01	0,01	0,01	0,01	0,01	0,01
2.9	Rasio dokter per satuan penduduk	0,28	0,25	0,25	0,42	0,56	0,28	0,25	0,25	0,10	0,10

2.11	Cakupan komplikasi kebidanan yang ditangani	53,82	65,8	62,91	73,25	83,35	53,82	65,80	62,91	100,00	100,00
2.12	Cakupan pertolongan persalinan oleh tenaga kesehatan yang memiliki kompetensi kebidanan	93,86	93,07	79,94	85,7	91,03	93,86	93,07	79,94	99,99	94,72
2.13	Cakupan Desa/kelurahan Universal Child Immunization (UCI)	82,52	79,61	100	100	100	82,52	79,61	100,00	91,26	67,96
2.14	Cakupan Balita Gizi Buruk mendapat perawatan	100	100	100	100	100	85,71	100,00	100,00	100,00	100,00
2.16	Persentase anak usia 1 tahun yang diimunisasi campak	113,96	91,10	95,00	95,00	95,00	113,96	91,10	95,00	95,63	93,82
2.17	Non Polio AFP rate per 100.000 penduduk	0,00	0,00	0,00	0,02	0,02	0,00	0,00	0,00	0,02	0,01
2.18	Cakupan balita pneumonia yang ditangani	4,77	7,31	7,69	8,97	11,11	4,77	7,31	7,69	24,14	13,50
2.19	Cakupan penemuan dan penanganan penderita penyakit TBC BTA	20,03	20,12	20,68	30,89	32,9	20,03	20,12	20,68	40,45	27,30
2.20	Tingkat prevalensi Tuberkulosis (per 100.000 penduduk)	103,82	127,03	295,29	278,66	258,57	103,82	127,03	295,29	192,10	116,46
2.21	Tingkat kematian karena Tuberkulosis (per 100.000 penduduk)	6,42	5,20	4,29	2,83	1,40	6,42	5,20	4,29	0,01	6,99
2.22	Proporsi jumlah kasus Tuberkulosis yang	82,14	53,15	72,2	100	100	82,14	53,15	72,20	100,00	100,00



	terdeteksi dalam program DOTS											
2.23	Proporsi kasus Tuberkulosis yang diobati dan sembuh dalam program DOTS	82,14	53,15	72,2	100	100	82,14	53,15	72,20	100,00	100,00	100,00
2.24	Cakupan penemuan dan penanganan penderita penyakit DBD	100	100	100	100	100	100,00	100,00	100,00	100,00	100,00	100,00
2.25	Penderita diare yang ditangani	31,58	32,9	31,76	31,81	31,89	31,58	32,90	31,76	78,02	39,62	
2.26	Angka kejadian Malaria	20,12	55,72	43,74	50,48	50,53	20,12	55,72	43,74	22,30	20,00	
2.27	Tingkat kematian akibat malaria	0,00	0,00	0,00	0,00	0,00	0,00	0,00	0,00	0,00	0,00	0,00
2.28	Proporsi anak balita yang tidur dengan kelambu berinsektisida	0,00	0,00	0,00	0,00	0,00	0,00	0,00	0,00	0,00	0,00	0,00
2.29	Proporsi anak balita dengan demam yang diobati dengan obat anti malaria yang tepat	0	0,52	0	0	0	0,00	0,52	0,00	100,00	0,00	0,00
2.30	Prevalensi HIV/AIDS (persen) dari total populasi	0	0,01	0,01	0,01	0,01	0,00	0,01	0,01	0,01	0,01	0,01
2.32	Proporsi jumlah penduduk usia 15-24 tahun yang memiliki pengetahuan komprehensif tentang HIV/AIDS	0	1,58	85,00	85,00	85,00	0,00	1,58	4,55	4,66	7,11	
2.34	Cakupan kunjungan bayi	96,93	90,15	76,64	82,36	87,85	96,93	92,86	84,48	100,00	95,74	
2.35	Cakupan puskesmas	100	100	100	100	100	100,00	100,00	100,00	100,00	100,00	100,00
2.36	Cakupan puskesmas pembantu	25,24	25,24	25,24	25,24	25,24	25,24	25,24	25,24	30,10	40,78	

2.37	Cakupan kunjungan Ibu hamil K4	85,64	91,02	78,06	83,57	88,65	85,64	91,02	78,06	89,21	91,59
2.38	Cakupan pelayanan nifas	93,83	91,82	78,69	84,45	89,77	93,83	91,82	78,69	100,00	99,93
2.39	Cakupan neonatus dengan komplikasi yang ditangani	46,39	65,32	80,17	80,15	80,15	4,10	3,91	85,90	81,08	91,48
2.40	Cakupan pelayanan anak balita	52,02	65,95	100	100	100	52,02	65,95	100,00	100,00	100,00
2.41	Cakupan pemberian makanan pendamping ASI pada anak usia 6 - 24 bulan keluarga miskin	88,49	86,95	86,9	86,95	86,92	4,10	3,91	85,90	81,08	91,48
2.45	Cakupan Desa/ Kelurahan mengalami KLB yang dilakukan penyelidikan epidemiologi < 24 jam	0	100	100	100	100,00	80,00	40,00	80,00	30,00	0,00
<b>3</b>	<b>PEKERJAAN UMUM DAN PENATAAN RUANG</b>										
3.1	Proporsi panjang jaringan jalan dalam kondisi baik (termasuk jalan propinsi dan nasional)	0,52	0,66	0,68	0,7	0,73	0,52	0,66	0,59	0,69	0,76
3.2	Rasio panjang jalan dengan jumlah penduduk	0,004	0,003	0,003	0,003	0,003	0,004	0,003	0,003	0,003	0,003
3.3	Persentase kawasan pemukiman yang belum dapat dilalui kendaraan roda 4	0,00	0,00	0,00	0,00	0,00	24,60	19,80	16,20	13,09	12,80
3.4	Persentase jalan kabupaten dalam kondisi baik (> 40 KM/Jam)	47,23	61,87	64,39	66,83	69,45	47,23	61,87	64,39	79,35	81,99

3.5	Persentase jalan yang memiliki trotoar dan drainase/saluran pembuangan air (minimal 1,5 m)	1,23	1,54	1,54	1,54	1,54	1,23	1,54	1,54	1,54	1,54
3.6	Persentase sempadan jalan yang dipakai pedagang kaki lima atau bangunan rumah liar	0,00	0,00	0,00	0,00	0,00	12,57	15,57	15,45	15,31	15,18
3.7	Persentase rumah tinggal bersanitasi	67,13	69,08	70,96	73,1	75,18	67,13	69,08	70,96	73,10	94,35
3.11	Persentase pembangunan turap di wilayah jalan penghubung dan aliran sungai rawan longsor	n/a	n/a	n/a	9,89	18,16	2,52	3,58	4,41	9,89	18,16
3.12	Persentase irigasi kabupaten dalam kondisi baik	27,86	37,57	47,64	61,46	70,53	27,86	37,57	47,64	61,46	78,72
3.13	Rasio Jaringan Irigasi	0,27	0,34	0,39	0,45	0,51	0,26	0,33	0,39	0,45	0,39
3.14	Persentase penduduk berakses air minum	60,55	62,58	64,57	66,56	68,55	60,55	62,58	64,57	66,56	90,85
3.15	Proporsi rumah tangga dengan akses berkelanjutan terhadap air minum layak, perkotaan dan perdesaan	60,55	62,58	64,57	66,56	68,55	60,55	62,58	64,57	66,56	62,33
3.16	Persentase areal kawasan kumuh	0,15	0,09	0,05	0,02	0,00	6,41	6,35	6,31	6,28	6,26
3.17	Tersedianya fasilitas pengurangan sampah di perkotaan	0,22	0,25	0,27	0,28	0,27	0,04	0,03	0,03	0,02	0,02
3.18	Rasio tempat pemakaman umum per satuan penduduk	0	0,17	0,17	0,17	0,17	0,00	0,17	0,17	0,17	0,15

3.19	Rasio tempat ibadah per satuan penduduk	2,01	1,84	1,73	1,71	1,69	2,23	1,84	2,19	2,35	2,12
3.20	Rasio Ruang Terbuka Hijau per Satuan Luas Wilayah ber HPL/HGB	19,37	0,71	0,74	0,82	0,9	0,71	0,71	0,74	0,82	1,06
3.21	Luasan RTH publik sebesar 20% dari luas wilayah kota/kawasan perkotaan	1,17	1,34	1,67	2,01	2,17	1,17	1,34	1,67	2,01	2,17
3.22	Rasio bangunan ber-IMB per satuan bangunan	0,04	0,04	0,04	0,04	0,04	0,09	0,25	0,32	0,38	0,45
3.23	Ruang publik yang berubah peruntukannya	0	0	0	0	0	0,00	0,00	0,00	0,00	0,00
3.25	Ketaatan terhadap RTRW	1,11	1,45	1,74	2,17	2,83	1,11	1,45	1,85	2,17	2,83
<b>4</b>	<b>PERUMAHAN RAKYAT DAN KAWASAN PERMUKIMAN</b>										
4.1	Rasio rumah layak huni	0,14	0,14	0,14	0,14	0,14	0,13	0,14	0,11	0,16	0,12
4.2	Rasio permukiman layak huni	1,00	1,00	1,00	1,00	1,00	0,97	0,98	0,98	0,98	0,98
4.3	Cakupan ketersediaan rumah layak huni	55,59	55,75	54,93	54,44	53,93	54,82	55,98	43,51	62,25	53,47
4.4	Cakupan layanan rumah layak huni yang terjangkau	1,57	3,35	4,01	5,5	6,95	1,57	3,35	4,01	5,50	6,95
4.5	Persentase pemukiman yang tertata	99,83	99,96	100	100	100	97,26	97,53	97,77	98,00	98,18
4.6	Persentase lingkungan permukiman kumuh	0,00	0,00	0,00	0,00	0,00	0,06	0,06	0,06	0,06	0,06
4.7	Persentase luasan permukiman kumuh di kawasan perkotaan	56,79	82,4	0,00	0,00	0,00	3,14	4,60	4,63	26,36	31,25
4.8	Proporsi rumah tangga kumuh perkotaan	100	100	100	0,00	0,00	100,00	100,00	100,00	100,00	100,00
<b>5</b>	<b>KETENTERAMAN, KETERTIBAN UMUM DAN PERLINDUNGAN MASYARAKAT</b>										

5.2	Tingkat penyelesaian pelanggaran K3 (ketertiban, ketentraman, keindahan)	100	100	100	100	100	100,00	100,00	96,77	96,00	100,00
5.3	Cakupan pelayanan bencana kebakaran kabupaten/kota	92,33	95,48	99	100	100	92,33	95,48	99,00	100,00	100,00
5.4	Tingkat waktu tanggap (response time rate) daerah layanan Wilayah Manajemen Kebakaran (WMK)	4,01	3,15	3,27	3,09	2,78	97,01	98,08	98,15	100,00	78,79
5.5	Persentase Penegakan PERDA	100	100	100	100	100	94,50	100,00	100,00	100,00	100,00
<b>6</b>	<b>SOSIAL</b>										
6.1	Persentase PMKS yang memperoleh bantuan sosial	0	13,04	18,52	33,33	47,37	0,00	13,04	18,52	33,33	47,37
6.2	Persentase PMKS yang tertangani	6	15	14,81	29,41	40,00	6,00	15,00	14,81	29,41	40,00
6.3	Persentase PMKS skala yang memperoleh bantuan sosial untuk pemenuhan kebutuhan dasar	0	11,54	13,04	23,81	33,33	0,00	11,54	13,04	23,81	33,33
6.4	Persentase panti sosial yang menerima program pemberdayaan sosial melalui kelompok usaha bersama (KUBE) atau kelompok sosial ekonomi sejenis lainnya	0	3,85	13,64	22,22	25,00	0,00	3,85	13,64	22,22	25,00

6.5	Persentase panti sosial yang menyediakan sarana prasarana pelayanan kesehatan sosial	85,71	85,71	57,14	71,43	71,43	85,71	85,71	57,14	71,43	71,43
6.6	Persentase wahana kesejahteraan sosial berbasis masyarakat (WKBSM) yang menyediakan sarana prasarana pelayanan kesejahteraan sosial	33,33	33,33	33,33	33,33	33,33	33,33	33,33	33,33	33,33	33,33
6.7	Persentase korban bencana yang menerima bantuan sosial selama masa tanggap darurat	31,2	100	100	100	100	31,20	100,00	100,00	100,00	100,00
6.8	Persentase korban bencana yang dievakuasi dengan menggunakan sarana prasarana tanggap darurat lengkap	0	20	0	100	100	0,00	20,00	0,00	100,00	100,00
6.9	Persentase penyandang cacat fisik dan mental, serta lanjut usia tidak potensial yang telah menerima jaminan sosial	100	75	77,78	88,89	100	100,00	75,00	77,78	88,89	100,00
<b>I.B</b>	<b>URUSAN WAJIB TIDAK TERKAIT PELAYANAN DASAR</b>										
<b>1</b>	<b>TENAGA KERJA</b>										
1.1	Angka sengketa pengusaha-pekerja per tahun	31,67	21,74	38,91	55,56	78,13	31,67	21,74	38,91	55,56	47,50
1.2	Besaran kasus yang diselesaikan dengan	0	100	100	100	100	57,14	100,00	90,00	50,00	66,77

	Perjanjian Bersama (PB)											
1.3	Besaran pencari kerja yang terdaftar yang ditempatkan	4,55	7,45	9,63	13,33	25	4,55	7,45	9,63	13,33	23,27	
1.4	Keselamatan dan perlindungan	10,41	15,22	15,56	19,26	22,86	10,41	15,22	15,56	19,26	100,00	
1.5	Besaran pekerja/buruh yang menjadi peserta program Jamsostek	66,12	70,07	87,98	100	100	66,12	70,07	72,71	75,46	48,25	
1.6	Perselisihan buruh dan pengusaha terhadap kebijakan pemerintah daerah	0	0	0	100	100	0,00	100,00	0,00	100,00	0,00	
1.7	Besaran Pemeriksaan Perusahaan	20,36	26,09	58,37	72,22	84,38	20,36	26,09	58,37	72,22	84,38	
1.9	Besaran tenaga kerja yang mendapatkan pelatihan berbasis kompetensi	0	50	40	45	57,14	0,00	50,00	40,00	45,00	36,49	
1.10	Besaran tenaga kerja yang mendapatkan pelatihan berbasis masyarakat	0	20	46,67	80	85,71	0,00	20,00	46,67	80,00	69,00	
1.11	Besaran tenaga kerja yang mendapatkan pelatihan kewirausahaan	0	30	30	60	90	0,00	30,00	30,00	30,00	60,00	
1.12	Rasio lulusan S1/S2/S3	46,67	49,15	50,13	51,15	52,23	4,83	4,09	4,05	4,13	5,09	
<b>2</b>	<b>PEMBERDAYAAN PEREMPUAN DAN PERLINDUNGAN ANAK</b>											
2.1	Persentase partisipasi perempuan di lembaga pemerintah	7,53	16,85	17,24	17,65	18,06	7,53	16,85	17,24	17,65	18,06	
2.2	Proporsi kursi yang diduduki perempuan di DPR	20,00	20,00	20,00	28,57	28,57	20,00	20,00	20,00	25,71	25,71	

2.3	Partisipasi perempuan di lembaga swasta	92,47	83,15	82,76	82,35	81,94	92,47	83,15	82,76	82,35	81,94
2.4	Rasio KDRT	0,04	0,06	0,04	0,03	0,02	0,04	0,06	0,04	0,03	0,01
2.5	Persentase jumlah tenaga kerja dibawah umur	0,00	0,00	0,00	0,00	0,00	0,00	0,00	0,00	0,00	0,00
2.6	Partisipasi angkatan kerja perempuan	40,41	37,54	40,01	42,78	45,75	40,41	37,54	40,01	42,78	43,63
2.7	Cakupan perempuan dan anak korban kekerasan yang mendapatkan penanganan pengaduan oleh petugas terlatih di dalam unit pelayanan terpadu	100	100	100	100	100	100,00	100,00	100,00	100,00	100,00
2.8	Cakupan perempuan dan anak korban kekerasan yang mendapatkan layanan kesehatan oleh tenaga kesehatan terlatih di Puskesmas mampu tatalaksana KtP/A dan PPT/PKT di Rumah Sakit	0	100	100	100	100	0,00	100,00	100,00	100,00	100,00
2.9	Cakupan layanan rehabilitasi sosial yang diberikan oleh petugas rehabilitasi sosial terlatih bagi perempuan dan anak korban kekerasan di dalam unit pelayanan terpadu.	0	100	100	100	100	0,00	100,00	100,00	100,00	100,00



2.10	Cakupan penegakan hukum dari tingkat penyidikan sampai dengan putusan pengadilan atas kasuskasus kekerasan terhadap perempuan dan anak	100	100	100	100	100	100,00	100,00	100,00	100,00	87,50
2.11	Cakupan perempuan dan anak korban kekerasan yang mendapatkan layanan bantuan hukum	100	100	100	100	100	100,00	100,00	100,00	100,00	100,00
2.12	Cakupan layanan pemulangan bagi perempuan dan anak korban kekerasan	59,38	70	80	85	90	59,38	70,00	80,00	85,00	100,00
2.13	Cakupan layanan reintegrasi sosial bagi perempuan dan anak korban kekerasan	62,5	70	80	85	90	62,50	70,00	80,00	85,00	100,00
2.14	Rasio APM perempuan/laki-laki di SD	86,77	94,61	95,46	96,32	97,19	86,77	94,61	100,00	100,00	100,00
2.15	Rasio APM perempuan/laki-laki di SMP	109,41	98,18	95,5	92,9	90,65	109,41	98,18	93,77	106,74	109,14
2.18	Rasio melek huruf perempuan terhadap laki-laki pada kelompok usia 15-24 tahun	93,23	99,66	100	100	100	0,00	27,62	27,62	27,62	27,62
<b>3</b>	<b>PANGAN</b>										
3.1	Ketersediaan pangan utama	70.178,49	68.315,51	68.995,36	69.717,79	70.498,44	37.375,01	37.755,75	38.130,60	38.490,19	42.703,37
<b>4</b>	<b>PERTANAHAN</b>										
4.1	Persentase luas lahan bersertifikat	2,51	21	22,05	23,1	24,15	7,99	10,16	12,32	12,82	14,70

4.2	Penyelesaian kasus tanah Negara	0	0	0	0	0	100,00	100,00	100,00	100,00	100,00
4.3	Penyelesaian izin lokasi	100	100	100	100	100	100,00	100,00	100,00	100,00	100,00
<b>5</b>	<b>LINGKUNGAN HIDUP</b>										
5.1	Tersusunnya RPPLH Kabupaten/Kota	Tidak ada	Tidak ada	Tidak ada	Ada	Ada	Tidak ada	Tidak ada	Tidak ada	Tidak ada	Tidak ada
5.2	Terintegrasinya RPPLH dalam rencana pembangunan kabupaten/kota	Tidak ada	Tidak ada	Tidak ada	Ada	Ada	Tidak ada	Tidak ada	Tidak ada	Tidak ada	Tidak ada
5.3	Terselenggaranya KLHS untuk K/R/P tingkat daerah provinsi	ada	ada	ada	ada	ada	ada	ada	ada	ada	ada
5.4	Hasil Pengukuran Indeks kualitas Air	5,64	7,51	7,03	6,50	5,00	45,00	47,00	50,00	50,00	50,00
5.5	Hasil Pengukuran Indeks kualitas Udara	78,33	92,78	93,89	92,78	91,67	78,33	92,78	90,56	91,11	83,89
5.6	Hasil Pengukuran Indeks kualitas Tutupan Lahan	16,2	16,32	16,33	16,34	16,36	50,33	50,33	50,33	48,99	48,99
5.7	Pembinaan dan Pengawasan terkait ketaatan penanggung jawab usaha dan/atau kegiatan yang diawasi ketaatannya terhadap izin lingkungan, izin PPLH dan PUU LH d yang diterbitkan oleh Pemerintah Daerah kabupaten/kota	37,04	71,11	0	0	0	37,04	71,11	100,00	100,00	100,00
5.8	Peningkatan kapasitas dan Sarana Prasarana Pejabat Pengawas Lingkungan Hidup di Daerah (PPLHD) di Kabupaten/Kota	1,00	1,00	1,00	1,00	1,00	1,00	1,00	1,00	1,00	1,00

5.16	Terlaksananya pemberian penghargaan lingkungan hidup	ada	ada	ada	ada	ada	ada	ada	ada	ada	ada
5.17	Pengaduan masyarakat terkait izin lingkungan, izin PPLH dan PUU LH yang di terbitkan oleh Pemerintah daerah Kabupaten/Kota, lokasi usaha dan dampaknya di Daerah kabupaten/kota.	100	100	100	100	100	100,00	100,00	100,00	100,00	100,00
5.18	Timbulan sampah yang ditangani	25,00	30,00	35,00	55,00	65,00	30,00	87,43	88,05	89,03	90,31
5.19	Persentase jumlah sampah yang berkurang melalui 3R	2,87	3,27	4,61	6,51	9,17	0,47	0,51	0,44	0,44	0,43
5.20	Persentase cakupan area pelayanan	25,02	30,02	42,03	50,00	65,00	10,58	11,63	12,69	12,69	12,69
5.21	Persentase jumlah sampah yang tertangani	25,00	30,00	42,00	50,00	60,00	3,00	8,74	8,81	8,90	9,03
5.22	Operasionalisasi TPA/TPST/SPA di kabupaten/kota	78,71	89,79	89,79	89,79	89,79	78,71	89,79	89,79	89,79	89,79
5.23	Persentase izin pengelolaan sampah oleh swasta yang diterbitkan	0,00	0,00	0,00	0,00	0,00	0,00	0,00	0,00	0,00	0,00
5.24	Persentase pengelolaan sampah oleh swasta yang taat terhadap peraturan perundangundangan	0,00	0,00	0,00	0,00	0,00	0,00	0,00	0,00	0,00	0,00
<b>6</b>	<b>ADMINISTRASI KEPENDUDUKAN DAN PENCATATAN SIPIL</b>										

6.1	Rasio penduduk berKTP per satuan penduduk	0,00	0,88	0,97	1,00	1,00	0,00	0,88	0,97	0,98	0,86
6.2	Rasio bayi berakte kelahiran	0,95	0,96	0,97	0,98	0,99	0,95	0,96	0,97	0,98	0,91
6.3	Rasio pasangan berakte nikah	0	0,17	0,19	0,27	0,29	0,00	0,17	0,19	0,27	0,53
6.4	Ketersediaan database kependudukan skala provinsi	ada	ada	ada	ada	ada	ada	ada	ada	ada	ada
6.5	Penerapan KTP Nasional berbasis NIK	Ada	Ada	Ada	Ada	Ada	Ada	Ada	Ada	Ada	Ada
6.6	Cakupan penerbitan Kartu Tanda Penduduk (KTP)	0	88,95	97,99	100	100	0,00	88,95	97,99	93,00	88,58
6.7	Cakupan penerbitan akta kelahiran	95,45	97,95	98,19	98,93	99,73	95,45	97,95	98,19	98,93	83,39
<b>7</b>	<b>PEMBERDAYAAN MASYARAKAT DAN DESA</b>										
7.1	Cakupan sarana prasarana perkantoran pemerintahan desa yang baik	82,50	82,50	83,75	85,00	86,25	82,50	82,50	83,75	85,00	86,25
7.2	Rata-rata jumlah kelompok binaan lembaga pemberdayaan masyarakat (LPM)	1,00	1,00	1,00	1,00	1,00	1,00	1,00	1,00	1,00	1,00
7.3	Rata-rata jumlah kelompok binaan PKK	9,58	9,58	9,58	9,58	9,58	9,58	9,58	9,58	9,58	9,58
7.4	Persentase LSM aktif	69,23	71,43	75	100	100	69,23	71,43	75,00	100,00	100,00
7.5	Persentase LPM Berprestasi	13,59	14,56	15,53	16,5	17,48	13,59	14,56	15,53	16,50	17,48
7.6	Persentase PKK aktif	100	100	100	100	100	100,00	100,00	100,00	100,00	100,00
7.7	Persentase Posyandu aktif	74,94	78,2	81,14	91,91	95,12	74,94	78,20	91,91	100,00	100,00
<b>8</b>	<b>PENGENDALIAN PENDUDUK DAN KELUARGA BERENCANA</b>										

8.1	Laju pertumbuhan penduduk (LPP)	1,20	1,18	1,15	1,13	1,10	1,20	1,18	1,15	1,13	2,05
8.2	Total Fertility Rate (TFR)	2,37	2,35	2,33	2,32	2,31	2,37	2,35	2,33	2,32	2,37
8.3	Persentase Perangkat Daerah (Dinas/Badan) yang berperan aktif dalam pembangunan Daerah melalui Kampung KB	0	9,09	15,91	22,73	27,27	0,00	9,09	15,91	22,73	22,22
8.4	Persentase Perangkat Daerah (Dinas/Badan) yang menyusun dan memanfaatkan Rancangan Induk Pengendalian Penduduk	31,82	52,27	72,73	93,18	100	31,82	52,27	72,73	93,18	24,44
8.5	Jumlah kebijakan (Peraturan Daerah/Peraturan Kepala Daerah) yang mengatur tentang pengendalian kuantitas dan kualitas penduduk	0,00	0,00	0,00	3,00	3,00	0,00	0,00	0,00	0,01	1,00
8.6	Jumlah sektor yang menyepakati dan memanfaatkan data profil (parameter dan proyeksi penduduk) untuk perencanaan dan pelaksanaan program pembangunan	7,00	7,00	7,00	7,00	7,00	7,00	7,00	7,00	7,00	7,00
8.7	Jumlah kerjasama penyelenggaraan pendidikan formal, non formal, dan informal yang melakukan	0,00	0,00	1,00	2,00	2,00	0,00	0,00	0,00	2,00	14,00

	pendidikan kependudukan										
8.8	Rata-rata jumlah anak per keluarga	1,62	1,62	1,59	1,57	1,55	1,62	1,62	1,62	1,54	1,53
8.9	Ratio Akseptor KB	56,95	57,47	57,93	58,39	58,86	56,95	57,47	65,39	65,94	70,05
8.10	Angka pemakaian kontrasepsi/CPR bagi perempuan menikah usia 15 - 49	62,63	62,23	63,22	64,23	65,26	62,63	62,23	64,58	65,29	69,46
8.11	Angka kelahiran remaja (perempuan usia 15–19) per 1.000 perempuan usia 15–19 tahun (ASFR 15–19)	95,1	131,09	108,25	89,41	74,09	95,10	131,09	393,10	360,00	131,67
8.12	Cakupan Pasangan Usia Subur (PUS) yang istrinya dibawah 20 tahun	52,31	53,36	42,56	33,94	27,07	2,11	1,63	1,25	0,52	0,51
8.13	Cakupan PUS yang ingin ber-KB tidak terpenuhi (unmet need)	27,24	25,81	24,7	23,64	22,63	27,24	25,81	13,74	14,49	14,08
8.14	Persentase Penggunaan Kontrasepsi Jangka Panjang (MKJP)	10,54	11,75	13,25	14,94	16,85	10,54	11,75	17,55	20,72	26,02
8.15	Persentase tingkat keberlangsungan pemakaian kontrasepsi	72,02	71,64	71,29	70,94	70,59	72,02	71,64	51,72	52,64	43,60
8.16	Cakupan anggota Bina Keluarga Balita (BKB) ber-KB	13,76	13,86	13,9	14,06	14,22	13,76	13,86	14,49	19,67	18,29

8.17	Cakupan anggota Bina Keluarga Remaja (BKR) ber-KB	7,24	8,93	11,4	14,55	18,56	7,24	8,93	11,40	12,99	12,77
8.18	Cakupan anggota Bina Keluarga Lansia (BKL) ber-KB	4,49	4,67	4,86	5,05	5,25	4,49	4,67	4,73	5,05	5,56
8.19	Pusat Pelayanan Keluarga Sejahtera (PPKS) di setiap Kecamatan	21,43	21,43	50	78,57	100	21,43	21,43	28,57	28,57	50,00
8.20	Cakupan Remaja dalam Pusat Informasi Dan Konseling Remaja/Mahasiswa	1.050,00	1.050,00	1.150,00	1.185,71	1.221,43	34,27	44,32	50,00	54,58	45,38
8.21	Cakupan PKB/PLKB yang didayagunakan Perangkat Daerah KB untuk perencanaan dan pelaksanaan pembangunan daerah di bidang pengendalian penduduk	100	100	100	100	100	100,00	100,00	100,00	100,00	100,00
8.22	Cakupan PUS peserta KB anggota Usaha Peningkatan Pendapatan Keluarga Sejahtera (UPPKS) yang ber-KB mandiri	22,13	24,68	26,84	27,29	27,57	61,64	62,67	63,85	65,04	68,41
8.23	Rasio petugas Pembantu Pembina KB Desa (PPKBD) setiap desa/kelurahan	100	100	100	100	100	100,00	100,00	100,00	100,00	100,00
8.24	Cakupan ketersediaan dan distribusi alat dan obat kontrasepsi untuk memenuhi permintaan masyarakat	198,71	170,09	156,05	143,17	131,34	198,71	170,09	195,00	138,00	66,56

8.25	Persentase Faskes dan jejaringnya (diseluruh tingkatan wilayah) yang bekerjasama dengan BPJS dan memberikan pelayanan KBKR sesuai dengan standarisasi pelayanan	100	100	100	100	100	80,00	80,00	84,00	84,00	84,00
8.26	Cakupan penyediaan Informasi Data Mikro Keluarga di setiap desa	100	100	100	100	100	100,00	100,00	100,00	100,00	100,00
8.27	Persentase remaja yang terkena Infeksi Menular Seksual (IMS)	0,00	0,00	0,00	0,00	0,00	0,00	0,00	0,00	0,00	0,00
8.29	Cakupan keluarga yang mempunyai balita dan anak yang memahami dan melaksanakan pengasuhan dan pembinaan tumbuh kembang anak	1,20	1,35	1,51	1,69	1,89	10,81	12,58	14,54	15,36	15,36
8.30	Rata-rata usia kawin pertama wanita	25,45	25,84	26,33	26,92	27,61	25,45	25,84	26,33	26,92	27,61
<b>9</b>	<b>PERHUBUNGAN</b>										
9.1	Jumlah arus penumpang angkutan umum	12.702.191	12.284.224	12.664.472	13.056.492	13.460.646	12.702.191,00	12.284.224,00	12.664.472,33	6.965.459,78	1.797.772,00
9.2	Rasio ijin trayek	0,00	0,00	0,00	0,00	0,00	0,00	0,00	0,00	0,00	0,00
9.3	Jumlah uji kir angkutan umum	963	705	668	0	0	963,00	705,00	382,00	0,00	0,00
9.4	Jumlah Pelabuhan Laut/Udara/Terminal Bis	1,00	1,00	1,00	1,00	1,00	1,00	1,00	1,00	1,00	1,00
9.5	Persentase layanan angkutan darat	0,03	0,03	0,03	0,03	0,03	68,55	69,83	77,57	80,23	11,00
9.6	Persentase kepemilikan KIR angkutan umum	18,42	14,86	1,33	8,19	7,46	10,99	7,92	4,40	8,92	100,00



9.7	Pemasangan Rambu - rambu	100	100	100	100	100	100,00	100,00	100,00	100,00	100,00
9.8	Rasio panjang jalan per jumlah kendaraan	0,01	0,01	0,01	0,00	0,00	0,14	0,10	0,08	0,07	0,02
9.9	Jumlah orang/ barang yang terangkut angkutan umum	16.202.191	17.134.224	19.168.348	21.778.223	25.156.534	72.390.045	84.357.050	100.727.255	120.274.240	143.614.484
9.10	Jumlah orang/barang melalui dermaga/bandara/ terminal per tahun	12.702.191	12.284.224	12.664.472	13.056.492	13.460.646	72.390.045	84.357.050	100.727.255	120.274.240	143.614.484
<b>10</b>	<b>KOMUNIKASI DAN INFORMATIKA</b>										
10.1	Cakupan pengembangan dan pemberdayaan Kelompok Informasi Masyarakat di Tingkat Kecamatan	0,00	100,00	100,00	100,00	100,00	0,00	100,00	100,00	100,00	100,00
10.2	Cakupan Layanan Telekomunikasi	0	4,98	6,71	12,74	29,71	0,00	4,98	6,71	8,23	77,74
10.3	Persentase penduduk yang menggunakan HP/telepon	56,31	56,78	57,23	57,64	58,05	77,43	77,97	78,84	77,54	71,18
10.4	Proporsi rumah tangga dengan akses internet	0,00	0,27	0,27	0,32	0,37	0,30	0,35	0,41	0,46	0,85
10.5	Proporsi rumah tangga yang memiliki komputer pribadi	0,77	0,77	0,78	0,78	0,78	-	0,82	0,65	0,78	0,85
<b>11</b>	<b>KOPERASI, USAHA KECIL DAN MENENGAH</b>										
11.1	Persentase koperasi aktif	74,34	74,86	75,5	77,08	78,57	74,34	74,86	75,50	77,08	69,43
11.2	Persentase UKM non BPR/LKM aktif	100	100	100	100	100	100,00	100,00	100,00	100,00	100,00
11.4	Persentase Usaha Mikro dan Kecil	93,26	96,54	146,13	96,67	96,75	93,26	96,54	99,40	99,87	99,83
<b>12</b>	<b>PENANAMAN MODAL</b>										

12.1	Jumlah investor berskala nasional (PMDN/PMA)	298	330	420	481	542	19,00	20,00	25,00	29,00	35,00
12.2	Jumlah nilai investasi berskala nasional (PMDN/PMA) (Juta Rp)	0	195.202.073.715	281.957.143.832	368.712.213.949	368.712.213.949	3.711.284,00	4.282.022,00	4.558.035,00	5.066.845,00	5.674.866,40
12.3	Rasio daya serap tenaga kerja	6,26	6,47	6,66	7,36	8,00	8,00	6,26	23,30	31,21	8,22
12.4	Kenaikan / penurunan Nilai Realisasi PMDN (milyar rupiah)	0	54,26	65,69	77,13	88,56	15,30	15,38	6,45	11,16	12,00
<b>13</b>	<b>KEPEMUDAAN DAN OLAHRAGA</b>										
13.1	Persentase organisasi pemuda yang aktif	100	100	100	100	100	100,00	100,00	100,00	100,00	100,00
13.2	Persentase wirausaha muda	9,12	9,41	8,58	8,58	8,58	9,12	9,41	8,58	8,58	8,58
13.3	Cakupan pembinaan olahraga	0	100	100	100	100	0,00	100,00	100,00	100,00	100,00
13.4	Cakupan Pelatih yang bersertifikasi	100	100	100	100	100	100,00	100,00	100,00	100,00	100,00
13.5	Cakupan pembinaan atlet muda	0	3,54	7,08	10,61	10,61	0,00	3,54	7,08	10,61	10,61
13.6	Jumlah atlet berprestasi	28,00	30,00	116,00	31,00	32,00	28,00	30,00	116,00	31,00	32,00
13.7	Jumlah prestasi olahraga	22,22	14,81	77,78	29,63	29,63	22,22	14,81	77,78	29,63	29,63
<b>14</b>	<b>STATISTIK</b>										
14.1	Tersedianya sistem data dan statistik yang terintegrasi	tidak	tidak	tidak	ada	ada	tidak	tidak	tidak	ada	ada
14.2	Buku "kabupaten dalam angka"	ada	ada	ada	ada	ada	ada	ada	ada	ada	ada
14.3	Buku "PDRB"	Ada	Ada	Ada	Ada	Ada	Ada	Ada	Ada	Ada	Ada
<b>15</b>	<b>PERSANDIAN</b>										

15.1	Persentase Perangkat daerah yang telah menggunakan sandi dalam komunikasi Perangkat Daerah	0	0	0	100	100	0,00	0,00	100,00	100,00	0,00
<b>16</b>	<b>KEBUDAYAAN</b>										
16.1	Penyelenggaraan festival seni dan budaya	4,00	2,00	3,00	3,00	4,00	4,00	2,00	3,00	3,00	0,00
16.2	Benda, Situs dan Kawasan Cagar Budaya yang dilestarikan	20,50	20,50	22,38	21,20	22,40	31,87	35,04	38,20	38,20	38,20
16.3	Jumlah karya budaya yang direvitalisasi dan inventarisasi	0,00	0,00	3,00	3,00	4,00	0,00	0,00	3,00	3,00	4,00
16.4	Jumlah cagar budaya yang dikelola secara terpadu	63,00	63,00	63,00	73,00	83,00	63,00	63,00	63,00	73,00	83,00
<b>16</b>	<b>PERPUSTAKAAN</b>										
16.1	Jumlah pengunjung perpustakaan per tahun	0,08	0,08	0,09	0,10	0,11	0,08	0,08	0,09	0,10	0,08
16.2	Koleksi buku yang tersedia di perpustakaan daerah	0,38	0,38	0,73	0,83	0,88	0,10	0,07	0,25	0,37	0,41
16.3	Rasio perpustakaan persatuan penduduk	1,09	1,08	1,07	1,06	1,05	1,09	1,08	1,07	1,06	0,96
16.4	Jumlah rata-rata pengunjung perpustakaan/tahun	0,12	0,11	0,12	0,14	0,15	63,07	65,00	72,15	80,09	67,05
16.5	Jumlah koleksi judul buku perpustakaan	5.911,00	10.911,00	15.911,00	20.911,00	25.911,00	5.911,00	10.911,00	15.911,00	20.911,00	25.911,00
16.6	Jumlah pustakawan, tenaga teknis, dan penilai yang memiliki sertifikat	0	0	100	100	100	0,00	0,00	100,00	100,00	100,00
<b>17</b>	<b>KEARSIPAN</b>										

17.1	Persentase Perangkat Daerah yang mengelola arsip secara baku	97,73	93,18	100	100	100	95,56	91,11	100,00	100,00	100,00
17.2	Peningkatan SDM pengelola kearsipan	3,00	3,00	3,00	5,00	5,00	3,00	3,00	3,00	5,00	5,00
<b>II</b>	<b>LAYANAN URUSAN PILIHAN</b>										
<b>1</b>	<b>PARIWISATA</b>										
1.1	Kunjungan wisata	120,6	113,92	100	100	100	92,22	90,96	93,30	100,94	43,78
1.2	Lama kunjungan Wisata	1	1	2	3	3	1,00	1,00	2,00	3,00	1,00
1.3	PAD sektor pariwisata	4,79	4,12	3,59	3,11	2,69	4,79	4,12	3,45	3,39	2,18
<b>2</b>	<b>PERTANIAN</b>										
2.1	Kontribusi sektor pertanian/perkebunan terhadap PDRB	0,28	0,27	0,27	0,28	0,28	0,28	0,27	0,30	0,33	0,49
2.3	Kontribusi sektor perkebunan (tanaman keras) terhadap PDRB	0,100	0,090	0,100	0,110	0,120	0,001	0,001	0,001	0,001	0,003
2.4	Kontribusi Produksi kelompok petani terhadap PDRB	100	100	100	100	100	100,00	100,00	100,00	100,00	100,00
2.5	Produktivitas padi atau bahan pangan utama lokal lainnya per hektar	51,8	58,73	58,73	58,73	58,73	52,19	51,05	62,27	63,06	53,97
2.6	Cakupan bina kelompok petani	96,53	15,3	21,71	78,29	79,89	22,10	18,28	21,38	77,13	6,93
<b>3</b>	<b>PERDAGANGAN</b>										
3.1	Ekspor Bersih Perdagangan	63.557.221.000	64.125.230.000	6.464.912. 420.000	65.231.980.000	66.450.921.000	4.155.028	4.408.385	4.873.656,50	4.581.698,05	4.744.520
3.2	Cakupan bina kelompok pedagang/usaha informal	0	73,67	85,94	86,71	86,71	0,00	73,67	85,94	86,71	78,49
<b>4</b>	<b>PERINDUSTRIAN</b>										
4.1	Cakupan bina kelompok pengrajin	50	42,86	50	75	100	50,00	42,86	50,00	75,00	100,00

5 TRANSMIGRASI											
5.1	Persentase transmigran swakarsa	0	0	0	16,67	33,33	0,00	0,00	0,00	16,67	33,33
6 KELAUTAN DAN PERIKANAN											
6.1	Produksi perikanan	99,29	102,21	100	100	100	97,00	96,85	101,09	160,51	123,27
6.2	Konsumsi ikan	99,85	99,78	100	100	100	99,85	99,78	100,05	100,02	100,00
6.3	Cakupan bina kelompok nelayan	4,30	11,65	9,06	10,14	11,08	16,02	25,56	35,51	37,50	38,92
6.4	Produksi perikanan kelompok nelayan	54,35	52,45	53,02	52,72	52,32	54,35	52,45	53,02	52,72	52,32
6.5	Proporsi tangkapan ikan yang berada dalam batasan biologis yang aman	76,92	76,92	76,92	76,92	76,92	74,55	76,41	78,13	79,88	81,88
6.6	Rasio kawasan lindung perairan terhadap total luas perairan teritorial	n/a	n/a	n/a	n/a	n/a	0,00	0,00	0,00	0,00	0,00

Sumber : Bappeda Kab. Maros, 2021

### 2.3. PERMASALAHAN PEMBANGUNAN DAERAH

Pembangunan daerah merupakan suatu usaha yang sistematis, baik umum, pemerintah, swasta, maupun kelompok masyarakat lainnya pada tingkatan yang berbeda untuk mengkoordinasikan langkah-langkah secara sinergis, saling ketergantungan dan saling terkait. Di dalam perjalanannya, pembangunan daerah tak lepas dari permasalahan dalam pelaksanaannya.

#### 2.3.1. Permasalahan Daerah Yang Berhubungan Dengan Prioritas dan Sasaran Pembangunan Daerah

Beberapa permasalahan mendasar yang merupakan isu daerah untuk dijadikan prioritas dan sasaran pembangunan Kabupaten Maros adalah sebagai berikut :

**Tabe 2.357**  
**Permasalahan Pembangunan Tahun 2020**

NO	Aspek	Urusan	Indikator		Permasalahan	OPD
			Nama	Nilai		
1	Kesejahteraan Masyarakat		IPM	69,86	Capaian IPM masih berada dalam kategori menengah	
			Rata-Rata Lama Sekolah	7,46	Capaian rata-rata lama sekolah masih rendah (setara SMP)	
			Pertumbuhan Ekonomi	-10,58	Berkontraksi sangat dalam	
			PDRB Perkapita	47,53	PDRB perkapita menurun dibanding tahun sebelumnya	
			TPT	6,28	Meningkat dibanding tahun sebelumnya	
	Palayanan Umum	Pendidikan	APM SMP	72,92	Capaian APM tingkat SMP masih rendah dibandingkan capaian APM SD	Dinas pendidikan
			APK SMP	75,15	Capaian APK tingkat SMP masih rendah dibandingkan capaian APM SD	Dinas pendidikan

NO	Aspek	Urusan	Indikator		Permasalahan	OPD
			Nama	Nilai		
			APS SD dan SMP	0,29 dan 0,11	APS cenderung meningkat selama 3 tahun terakhir	Dinas pendidikan
		Kesehatan	Rasio Dokter	0,1	Jumlah dokter masih sangat sedikit	Dinas Kesehatan
			Rasio Tenaga medis	0,4	Jumlah tenaga medis utamanya dokter ahli masih sangat kurang	Dinas Kesehatan
			Cakupan desa/kelurahan universal child	67,96	Capaian menurun dan berada di bawah capaian tahun sebelumnya	Dinas Kesehatan
			Tingkat kematian karena tuberklosis	6,99	tingkat kematian sangat tinggi dalam 5 tahun terakhir	Dinas Kesehatan
			Proporsi Jumlah Ksus Tuberklosis Yang Terdeteksi Dalam Program DOTS	18,44	Jumlah pasien yang mendapatkan pengobatan melalui DOTS cukup rendah	Dinas Kesehatan
			Penderita Diare Yang Ditangani	39,62	Jumlah penderita yang ditangani cukup rendah dibanding tahun sebelumnya	Dinas Kesehatan
			Jumlah puskesmas	8 Unit	Jumlah puskesmas non rawat inap masih cukup banyak (8 unit), dan berada di kecamatan yang jarakx jauh dari RUSD	Dinas Kesehatan
		Pekerjaan Umum dan Penataan ruang	Rasio RTH	1,06	Rasio tidak mencukupi 3 % dari luas wilayah	Dinas Pekerjaan Umum dan Penataan Ruang
		Perumahan	Rumah layak huni	0,12	jumlah rumah layak huni	Dinas Perumahan,

NO	Aspek	Urusan	Indikator		Permasalahan	OPD
			Nama	Nilai		
					sangat sedikit, tidak mencapai 50 % dari total jumlah rumah	Pertanahan dan kawasan Pemukiman
		Tenaga Kerja	Besaran Pekerja/Buruh Yang Menjadi Peserta Jamsostek (BPJS Ketenakerjaan)	48,25	Jumlah tenaga kerja yang mendapatkan BPJS berkurang drastis pada tahun 2020	Dinas Tenaga Kerja dan Transmigrasi
			Besaran pencari kerja yang terdaftar yang ditempatkan	23,27	Jumlah pekerja yang mendapatkan pekerjaan masih sangat kecil dibandingkan jumlah pencari kerja	Dinas Tenaga Kerja dan Transmigrasi
			Besaran tenaga kerja yang mendapatkan pelatihan berbasis kompetensi	36,49	Jumlah tenaga kerja yang mendapatkan pelatihan sesuai dengan kompetensi sangat sedikit	Dinas Tenaga Kerja dan Transmigrasi
			Rasio lulusan S1/S2/S3	5,09	Jumlah penduduk yang menamatkan pendidikan minimal setingkat S1 masih sangat kurang	Dinas Tenaga Kerja dan Transmigrasi
		Pemberdayaan Perempuan dan Perlindungan anak	Persentase Partisipasi Perempuan di Lembaga Pemerintah	18,06	Jumlah pekerja perempuan masih sangat sedikit apabila dibandingkan jumlah pekerja yang ada	Dinas Pemberdayaan Perempuan dan Perlindungan Anak
			Persentase Kursi yang Diduduki Perempuan di DPR	25,71	Jumlah perempuan yang duduk di kursi DPRD masih sangat kurang dibandingkan dengan jumlah total kursi	Dinas Pemberdayaan Perempuan dan Perlindungan Anak



NO	Aspek	Urusan	Indikator		Permasalahan	OPD
			Nama	Nilai		
			Partisipasi Angkatan Kerja Perempuan	43,63	jumlah angkatan kerja perempuan masih cukup sedikit dibandingkan penduduk perempuan usia kerja	Dinas Pemberdayaan Perempuan dan Perlindungan Anak
		Pertanahan	Persentase uas lahan bersertifikat	14,7	dibandingkan dengan luas wilayah, lahan yang memiliki sertifikat, baik milik pemerintah, swasta ataupun masyarakat jumlahnya sangat sedikit	Dinas Perumahan, Pertanahan dan Kawasan Pemukiman
		Lingkungan Hidup	Tersusunnya RPPLH Kabupaten	Tidak ada	Kabupaten belum memiliki dokumen RPPLH yang dapat digunakan untuk perencanaan untuk pengelolaan dan perlindungan lingkungan hidup	Dinas Lingkungan Hidup
			Terintegrasinya RPPLH Dalam Rencana Pembangunan Kabupaten	Tidak ada	Dokumen RPPLH tidak tersedia	Dinas Lingkungan Hidup
			Indeks kualitas Udara	83,89	Indeks menunjukkan tren peningkatan yang artinya tingkat pencemaran semakin meningkat, walaupun masih dalam kategori ringan	Dinas Lingkungan Hidup

NO	Aspek	Urusan	Indikator		Permasalahan	OPD
			Nama	Nilai		
			Indeks Kualitas Tutupan Hutan	48,99	Indeks menunjukkan penurunan dibandingkan tahun 2018, dengan demikian terjadi alih fungsi lahan hutan	Dinas Lingkungan Hidup
			Persentase Jumlah Sampah Yang Terkurangi Melalui 3R	0,43	Sampah yang dikelola melalui 3R volumenya sangat kecil, sehingga sampah yang ke TPA sangat besar yang mengakibatkan TPA over kapasitas.	Dinas Lingkungan Hidup
			Persentase cakupan area pelayanan	12,69	Laus areal pelayanan sampah masih sangat kecil dibandingkan luas wilayah yang harus tercover	Dinas Lingkungan Hidup
			Persentase Jumlah Sampah yang tertangani	9,03	Jumlah sampah yang tertangani sangat kecil dibandingkan jumlah timbul setia tahunnya.	Dinas Lingkungan Hidup
		Keluarga Berencana	Rasio pasangan berakate nikah	0,53	Jumlah pasangan yang memiliki kate nikah hanya pasangan yang beragama non muslim	Dinas Pengendalian Penduduk dan Keluarga Berencana
			Cakupan sarana prasarana perkantoran peemrintah desa yang baik	86,25	Masih teradapat kantor desa yang meemrlukan perbaikan dalam ranka peningkatan pelayanan (11 Kantor desa)	Dinas Pengendalian Penduduk dan Keluarga Berencana

NO	Aspek	Urusan	Indikator		Permasalahan	OPD
			Nama	Nilai		
			Laju pertumbuhan penduduk	2,01	Laju pertumbuhan penduduk sangat tinggi	Dinas Pengendalian Penduduk dan Keluarga Berencana
			Angka Kelahiran Total (TFR)	2,37	TFR tidak sinkron dengan jumlah arata-rata anak per keluarga	Dinas Pengendalian Penduduk dan Keluarga Berencana
			Persentase Perangkat Daerah (Dinas/Badan) Yang Berperan Aktif Dalam Pembangunan Daerah melalui Kampung KB	22,22	Jumlah perangkat daerah yang berperan aktif di kampung KB hanya 10 OPD dari 44 OPD yang ada	Dinas Pengendalian Penduduk dan Keluarga Berencana
			Jumlah Kebijakan (Peraturan Daerah/Peraturan Kepala Daerah) Yang Mengatur Tentang Pengendalian Kuantitas dan Kualitas Penduduk	0	Tidak ada payung hukum yang mengatur pengendalian dan kualitas penduduk	Dinas Pengendalian Penduduk dan Keluarga Berencana
			Rata-rata Jumlah Anak per keluarga	1,53	Rata-Rata jumlah anak tidak sinkron dengan data TFR	Dinas Pengendalian Penduduk dan Keluarga Berencana
			Angka Kelahiran Remaja (Perempuan Usia 15-19) Per 1000 Perempuan Usia 15-19	131,67	Jumlah kelahiran dari perempuan kelompok umur 15-29 tahun masih cukup tinggi (2.327 orang)	Dinas Pengendalian Penduduk dan Keluarga Berencana

NO	Aspek	Urusan	Indikator		Permasalahan	OPD
			Nama	Nilai		
			Tahun (ASFR 15-19)			
			Cakupan Pasangan Usia Subur (PUS) Yang Istrinya Dibawah di Bawah 20 Tahun	0,51	Jumlah PUS yang istrinya berumur kurang dari 20 tahun cukup banyak, bahkan jumlahnya meningkat dibandingkan tahun sebelumnya	Dinas Pengendalian Penduduk dan Keluarga Berencana
			Persentase Penggunaan Kontrasepsi Jangka Panjang	26,02	Jumlah akseptor KB yang menggunakan MKJP sangat sedikit dibandingkan jumlah akseptor	Dinas Pengendalian Penduduk dan Keluarga Berencana
			Persentase Tingkat Keberlangsungan Pemakaian Kontrasepsi	43,6	Jumlah pasangan yang tidak lagi menggunakan kontrasepsi semakin tinggi sejak tahun 2018	Dinas Pengendalian Penduduk dan Keluarga Berencana
			Cakupan Anggota Bina Keluarga Remaja (BKR) Ber- KB	12,77	Jumlah aggitan BKR yang ber KB sangat sedikit dibandingkan jumlah akseptor	Dinas Pengendalian Penduduk dan Keluarga Berencana
			Cakupan Keluarga Yang mempunyai Balita dan Anak Yang Memahami dan Melaksanakan Pengasuhan dan Pembinaan Tumbuh Kembang Anak	15,30	Jumlah keluarga yang mempunyai balita dan anak yang memahami pelaksanaan dan pembinaan tumbuh kembang anak sangat sedikit	Dinas Pengendalian Penduduk dan Keluarga Berencana

NO	Aspek	Urusan	Indikator		Permasalahan	OPD
			Nama	Nilai		
		Perhubungan	Jumlah Penumpang Angkutan Umum	1.797.772	Jumlah penumpang angkutan umum sangat berkurang	Dinas Perhubungan
			Jumlah uji KIR angkutan Umum	0	Sejak tahun 2019 tidak melakukan uji KIR	Dinas Perhubungan
			Persentase Layanan Angkutan Darat	22	Jumlah angkutan darat menurun sangat drastis dibandingkan tahun sebelumnya	Dinas Perhubungan
			Pemasangan Rambu-Rambu	100		Dinas Perhubungan
		Penanaman Modal	Jumlah Investor Berskala Nasional (PMDN/PMA)	35	Jumlah investor sangat sedikit	Dinas Penanaman Modal dan Pelayanan Terpadu Satu Pintu
			Jumlah Nilai Investasi Berskala nasional (PMDN/PMA)	1.875.696	Jumlah nilai investasi sangat sedikit	Dinas Penanaman Modal dan Pelayanan Terpadu Satu Pintu
		Kepemudaan dan Olahraga	Persentase Wirausaha Muda	8,58	Jumlah wirausaha muda sangat sedikit	Dinas Pemuda dan Olahraga
			Jumlah Atlet Berprestasi	32	Jumlah atlet yang berprestasi pada tingkat nasional dan internasional sangat berkurang	Dinas Pemuda dan Olahraga
			Persentase Cabang Olahraga Berprestasi	29,63	Jumlah cabang olahraga berprestasi sangat sedikit	Dinas Pemuda dan Olahraga
		Kebudayaan	Jumlah Karya Budaya Yang Direvitalisasi dan Inventarisasi	3	Jumlah karya budaya yang direvitalisasi dan inventarisasi	Dinas Kebudayaan dan Pariwisata

NO	Aspek	Urusan	Indikator		Permasalahan	OPD
			Nama	Nilai		
					masih sangat sedikit	
		Peprustakaan	Jumlah Pengunjung Perpustakaan Per Tahun	0,08	Jumlah pengunjung perpustakaan masih kurang	Dinas Perpustakaan dan Kearsipan
		Pariwisata	Kunjungan Wisata	44,48	Kunjungan wisata menurun drastis tahun 2020	Dinas Kebudayaan dan Pariwisata
			PAD Sektor pariwisata	2,18	Sumbangan PAD Sektor pariwisata terhadap total PAD masih cukup sedikit	Dinas Kebudayaan dan Pariwisata
		Pertanian	Produktivitas Padi Atau Bahan Pangan Utama Lainnya Per Hektar	53,97	Produktivitas menurun akibat menurunnya produksi	Dinas Pertanian dan Ketahanan Pangan
		Transmigrasi	Persentase Transmigran Swakarsa	0	Wilayah transmigrasi tidak jelas dan transmigran telah tercampur dengan penduduk setempat	Dinas Perpustakaan dan Kearsipan
		Keuangan	Persentase SILPA	8,57	SILPA masih cukup tinggi dan cenderung meningkat	Badan Pengelola Keuangan dan Aset Daerah
		Pengawasan	Persentase Tindak Lanjut Temuan	72	masih ada temuan yang tidak di tindak lanjuti	Inspektorat
			Persentase Pelanggaran Pegawai	0,24	Jumlah ASN yang melakukan pelanggaran cenderung meningkat selama 5 tahun terakhir	Inspektorat

NO	Aspek	Urusan	Indikator		Permasalahan	OPD
			Nama	Nilai		
		Penelitian	Persentase Perangkat Daerah Yang Difasilitasi Dalam Penerapan Inovasi Daerah	0	Beluma da OPD yang melakukan inovasi	Badan Penelitian dan Pengembangan Daerah

Sumber : Bappeda Kab. Maros (Dilolah), 2021

#### 2.4. Standar Pelayanan Minimal (SPM)

Standar Pelayanan Minimal (SPM), yang selanjutnya disingkat SPM adalah ketentuan mengenai Jenis dan Mutu Pelayanan Dasar yang merupakan Urusan Pemerintahan Wajib yang berhak diperoleh setiap Warga Negara secara minimal. 2. Pelayanan Dasar adalah pelayanan publik untuk memenuhi kebutuhan dasar Warga Negara.

Pencapaian SPM Kabupaten MARos belum mencapai target yang dipersyaratkan dalam PP NOmor 2 Tahun 2018 dan Permendagri 100 Tahun 2018, dimana target capaian SPM untuk semua inidkator dan bidang adalah 100 %. Selama tahun 2018 hingga tahun 2020, capaian SPM Kabupaten Maros hanya sebesar 30 – 33 %. Hal ini disebabkan jumlah sasaran yang berubah-ubah kemudian adanya pandemi COVID-19 pada tahun 2020 yang menyebabkan pelayanan banyak yang tidak berjalan.

**Tabel 2.358**  
**Persentase Capaian Standar Pelayanan Minimal (SPM)**  
**Kabupaten Maros Tahun 2016-2020**

No	Bidang	Jumlah Indikator SPM	Jumlah Indikator Mencapai Target SPM		Capaian (%)	
			2019	2020	2019	2020
1	Pendidikan	3	1	1	33,33	33,33
2	Kesehatan	12	1	1	8,33	8,33
3	Pekerjaan Umum dan Penataan Ruang	2	0	0	0,00	0,00
4	Perumahan Rakyat	2	0	0	0,00	0,00
5	Ketentraman Ketertiban Umum dan Perlindungan Masyarakat	6	2	3	33,33	50,00
6	Sosial	5	5	5	100,00	100,00
<b>TOTAL</b>		<b>30</b>	<b>9</b>	<b>10</b>	<b>30,00</b>	<b>33,33</b>

Sumber : Bappeda Kab. Maros, 2021

#### 2.4.1. Pendidikan

Pemerintah Daerah wajib memberikan pelayanan dasar kepada publik. Pelayanan dasar sendiri merupakan pelayanan publik untuk memenuhi kebutuhan dasar warga Negara. Salah satu bentuk Pelayanan Dasar yang diselenggarakan oleh Pemerintah Kabupaten Maros yang telah ditetapkan SPMnya adalah Urusan Pendidikan. Jenis pelayanan berupa Pendidikan Dasar oleh Kabupaten/Kota dan Pendidikan Dasar oleh Satuan Pendidikan pada semua level pendidikan dasar (SD, MI, SMP, MTs).

**Tabel 2.359**  
**Pendidikan Dasar SD/MI Kabupaten Maros Tahun**

Indikator	Target Nasional	Capaian SPM		
		2018	2019	2020
Jumlah warga negara usia 5-6 Tahun yang berpartisipasi dalam Pendidikan PAUD	100%		60,99	71,25 %
Jumlah warga negara usia 7-15 Tahun yang berpartisipasi dalam Pendidikan Dasar (SD/Mi, SMP/MTs)	100%		105,48	103,66 %
Jumlah penduduk usia 7 s/d 18 tahun yang belum menyelesaikan pendidikan dasar dan atau menengah yang berpartisipasi dalam pendidikan kesetaraan (%/ per tahun)	100%		37,83	52,91 %

Sumber : Dinas Pendidikan Kab.Maros, 2021

#### 2.4.2. Kesehatan

Bentuk Pelayanan Dasar lainnya yang diselenggarakan oleh Pemerintah Kabupaten Maros yang telah ditetapkan SPMnya adalah Urusan Kesehatan. Jenis pelayanan berupa Pelayanan Kesehatan Ibu hamil; Pelayanan Kesehatan Ibu Bersalin; Pelayanan Kesehatan bayi Baru lahir; Pelayanan Kesehatan Balita; Pelayanan Kesehatan pada Usia Pendidikan Dasar; Pelayanan Kesehatan pada Usia Produktif; Pelayanan Kesehatan pada Usia Lanjut; Pelayanan Kesehatan Penderita Hipertensi; Pelayanan Kesehatan Penderita Diabetes Melitus (DM); Pelayanan Kesehatan Orang dengan Gangguan Jiwa (ODGJ) Berat; Pelayanan Kesehatan Orang dengan Tuberkulosis (TB); Pelayanan Kesehatan Orang dengan Risiko Terinfeksi virus yang melemahkan daya tahan tubuh manusia (HIV).



**Tabel 2.360**  
**Standar Pelayanan Minimal Kesehatan Kabupaten Maros**

Indikator	Target Nasional	Capaian SPM		
		2018	2019	2020
Persentase ibu hamil mendapatkan pelayanan kesehatan ibu hamil (SPM)	100%		89,19	92,00
Persentase ibu bersalin mendapatkan pelayanan persalinan			91,10	90,00
Persentase bayi baru lahir mendapatkan pelayanan kesehatan bayi baru lahir			91,23	90,00
Cakupan pelayanan kesehatan balita sesuai standar			78,24	18,00
Persentase anak usia pendidikan dasar yang mendapatkan pelayanan kesehatan sesuai standar			71,84	40,00
Persentase orang usia 15-59 tahun mendapatkan skrining kesehatan sesuai standar			34,20	27,00
Persentase warga negara usia 60 tahun ke atas mendapatkan skrining kesehatan sesuai standar			89,51	85,00
Persentase penderita hipertensi yang mendapatkan pelayanan sesuai standar			29,12	25,00
Cakupan penyandang DM yang mendapatkan pelayanan sesuai standar			99,95	101,00
Persentase ODGJ berat yang mendapatkan pelayanan kesehatan jiwa sesuai standar			83,5	79,00
Persentase orang terduga TBC mendapatkan pelayanan sesuai standar			42,64	34,00
Persentase orang dengan resiko terinfeksi HIV mendapatkan pelayanan dini HIV sesuai standar			92,00	54,00

Sumber : Dinas Kesehatan Kab. Maros, 2021

### 2.4.3. Pekerjaan Umum

Jenis pelayanan dasar bidang urusan Pekerjaan Umum adalah pemenuhan pokok air minum sehari-hari dan penyediaan pelayanan pengolahan air limbah.

**Tabel 2.361**  
**SPM Bidang Pekerjaan Umum Tahun Kabupaten Maros**

Indikator	Target Nasional	Capaian SPM		
		2018	2019	2020
Persentase penduduk/warga negara yang memperoleh kebutuhan pokok air minum sehari-hari	100%		88,22	90,00
Persentase penduduk/warga negara yang memperoleh layanan pengolahan air limbah domestic			96,16	69,19

Sumber : Dinas PUPR Kab. Maros, 2021

### 2.4.3. Perumahan Rakyat

Jenis pelayanan dasar bidang urusan Perumahan Rakyat adalah penyediaan dan rehabilitasi rumah yang layak huni bagi korban bencana dan fasilitasi penyediaan rumah yang layak huni bagi masyarakat yang terkena relokasi program pemerintah daerah kabupaten/kota.

**Tabel 2.362**  
**SPM Bidang Perumahan Rakyat Tahun Kabupaten Maros**

Indikator	Target Nasional	Capaian SPM		
		2018	2019	2020
Persentase penyediaan dan rehabilitasi rumah yang layak huni bagi korban bencana	100%		-	-
Persentase penyediaan rumah yang layak huni bagi masyarakat yang terkena relokasi program pemerintah daerah			-	-

Sumber : Dinas PUPR Kab. Maros, 2021

### 2.4.4. Ketentraman Ketertiban Umum dan Perlindungan Masyarakat

Jenis pelayanan dasar bidang urusan Ketentraman, Ketertiban Umum dan Perlindungan Masyarakat adalah pelayanan ketentraman dan ketertiban umum, pelayanan informasi rawan bencana, pelayanan pencegahan dan kesiapsiagaan

terhadap bencana, pelayanan penyelamatan dan evakuasi korban bencana dan pelayanan penyelamatan dan evakuasi korban kebakaran.

**Tabel 2.363**  
**SPM Urusan Ketentraman, Ketertiban Umum dan Perlindungan Masyarakat**  
**Kabupaten Maros**

Indikator	Target Nasional	Capaian SPM		
		2018	2019	2020
Persentase warga negara yang memperoleh layanan akibat dari penegakan hukum perdata dan perkara	100%		70,72	62,70
Persentase warga negara yang berada di kawasan rawan bencana mendapatkan informasi rawan bencana			100	100
Persentase warga negara yang berada di kawasan rawan bencana mendapatkan pelayanan pencegahan dan kesiapsiagaan terhadap bencana			37,50	100
Persentase warga negara yang berada pada kawasan rawan bencana mendapatkan pelayanan penyelamatan dan evakuasi korban bencana			100	100
Persentase warga negara yang berada pada kawasan rawan bencana mendapatkan pelayanan penyelamatan dan evakuasi korban kebakaran			42,45	94,97

Sumber : Satpol PP Kab. Maros, 2021

#### 2.4.5. Sosial

Bentuk Pelayanan Dasar lainnya yang diselenggarakan oleh Pemerintah Kabupaten Maros yang telah ditetapkan SPMnya adalah Urusan Sosial. Indikator SPM yang dipersyaratkan untuk Urusan Sosial, diantaranya; rehabilitasi sosial dasar penyandang disabilitas telantar di luar panti, rehabilitasi social dasar anak terlantar di luar panti, rehabilitasi social dasar lanjut usia telantar di luar panti, rehabilitasi social dasar tuna social khususnya gelandangan dan pengemis di luar panti dan perlindungan dan jaminan social pada saat dan setelah tanggap darurat bencana bagi korban bencana.

Tabel 2.364  
SPM Urusan Sosial Kabupaten Maros Tahun

Indikator	Target Nasional	Capaian SPM		
		2018	2019	2020
Persentase penyandang disabilitas telantar yang terpenuhi kebutuhan social dasarnya di luar panti	100%		100	100
Persentase anak terlantar yang terpenuhi kebutuhan sosial dasarnya di luar panti			100	100
Persentase Lanjut Usia Terlantar yang terpenuhi kebutuhan dasarnya di luar panti			100	100
Persentase tuna sosial (gelandangan dan pengemis) yang terpenuhi kebutuhan dasarnya di luar panti			100	100
Persentase korban bencana yang mendapatkan perlindungan dan jaminan social pada saat dan setelah tanggap darurat bencana daerah			100	100

Sumber : Dinas Sosial Kab. Maros, 2021

## 2.5. PENCAPAIAN TUJUAN PEMBANGUNAN BERKELANJUTAN (TPB)

Sesuai dengan pembagian wewenang yang diatur dalam UU no. 23 Tahun 2014 tentang Pemerintahan Daerah, pemerintah kabupaten memiliki wewenang sebanyak 220 indikator capaian Tujuan Pembangunan Berkelanjutan (TPB). Pemerintah Kabupaten Maros hanya memiliki 201 target indikator yang akan dicapai. Berdasarkan hasil analisis data, kategori capaian TPB Kabupaten Maros terbagi atas 4 (empat) kategori, yaitu:

- A. Indikator TPB yang sudah dilaksanakan dan sudah mencapai target
- B. Indikator TPB yang sudah dilaksanakan tetapi belum mencapai target
- C. Indikator TPB yang belum dilaksanakan dan belum mencapai target
- D. Indikator TPB yang belum/tidak memiliki data

Dari hasil pengolahan data, terlihat bahwa Indikator TPB Kabupaten Maros yang telah dilaksanakan dan mencapai target adalah 43% atau sebanyak 87 indikator, dari total 201 indikator yang menjadi kewenangan pemerintah Kabupaten Maros. Sementara itu, sebanyak 24% (49 indikator) telah dilaksanakan, namun belum mencapai target.

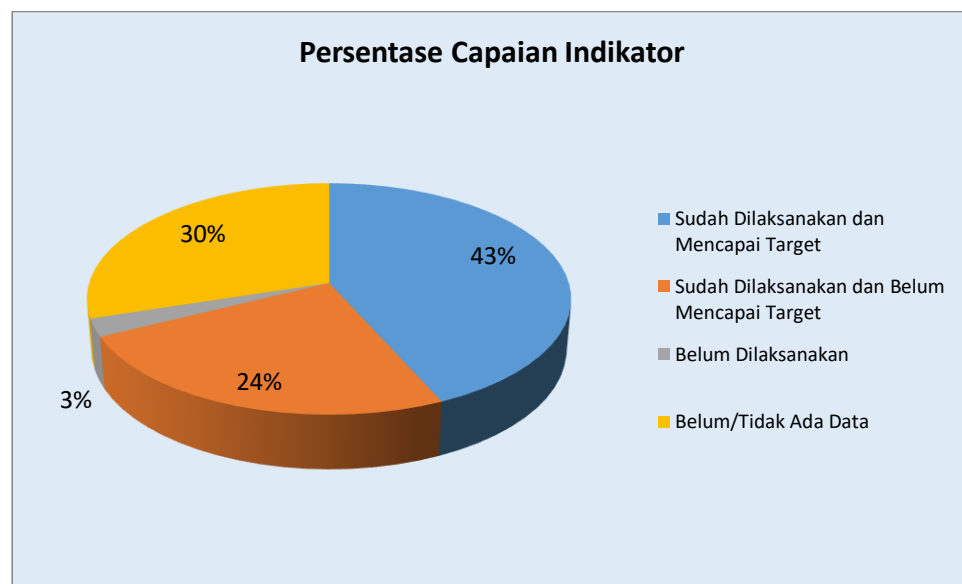
Sebanyak 5 indikator atau 3% dari total indikator TPB masih belum terlaksana dan belum mencapai target, serta sebanyak 30% atau 60 indikator belum/tidak memiliki data. Persentase perbandingan capaian indikator TPB Kabupaten Maros secara lebih jelas dapat dilihat pada gambar dan tabel di bawah ini.

**Tabel 2.365**  
**Capaian Indikator TPB Kabupaten Maros**

No	Kategori Indikator	Capaian Indikator	% Jumlah Indikator
1	A	87	43,28
2	B	49	24,38
3	C	5	2,49
4	D	60	29,85
<b>Total Indikator</b>		<b>201</b>	<b>100</b>

Sumber: Hasil Analisis Tim KLHS

**Gambar 2.5**  
**Presentase Capaian Indikator TPB Kabupaten Maros**



Jika dilihat berdasarkan jumlah indikatornya, TPB yang paling banyak mencapai target nasional adalah TPB 3 (Menjamin kehidupan yang sehat dan meningkatkan kesejahteraan seluruh penduduk semua usia) sebanyak 17 indikator. Untuk kategori indikator yang sudah dilaksanakan namun belum mencapai target, TPB 1 (Mengakhiri Kemiskinan dalam Segala Bentuk Dimanapun) memiliki jumlah yang paling banyak, yakni 9 indikator. Sementara pada indikator belum dilaksanakan dan belum mencapai target, TPB 7 (Menjamin Akses Energi yang Terjangkau, Andal, Berkelanjutan dan Modern untuk Semua) dengan 2 indikator. Selain itu, pada kategori indikator TPB yang belum/tidak memiliki data, TPB 6 (Menjamin Ketersediaan serta Pengelolaan Air Bersih

dan Sanitasi yang Berkelanjutan) memiliki jumlah terbanyak yaitu 11 Indikator. Untuk lebih jelasnya, jumlah indikator TPB pada masing-masing kategori tersebut dapat dilihat pada Tabel berikut.

**Tabel 2.366**  
**Capaian Jumlah Indikator TPB Terhadap Target Nasional Kabupaten Maros**

NO. TPB	TUJUAN TPB	Dilaksanakan dan Mencapai Target	Dilaksanakan dan Belum Mencapai Target	Belum Dilaksanakan dan Belum Mencapai Target	Belum Memiliki Data	Jumlah
1	Mengakhiri Kemiskinan dalam Segala Bentuk Dimanapun	10	9	1	2	22
2	Menghilangkan Kelaparan, Mencapai Ketahanan Pangan dan Gizi yang Baik, serta Meningkatkan Pertanian Berkelanjutan	4	1	-	6	11
3	Menjamin Kehidupan yang Sehat dan Meningkatkan Kesejahteraan Seluruh Penduduk Semua Usia	17	7	-	8	32
4	Menjamin Kualitas Pendidikan yang Inklusif dan Merata serta Meningkatkan Kesempatan Belajar Sepanjang Hayat untuk Semua	3	5	-	5	13
5	Mencapai Kesetaraan Gender dan Memberdayakan Kaum Perempuan	7	7	-	-	14
6	Menjamin Ketersediaan serta Pengelolaan Air Bersih dan Sanitasi yang Berkelanjutan	3	2	-	11	16
7	Menjamin Akses Energi yang Terjangkau, Andal, Berkelanjutan dan	0	-	2	-	2

NO. TPB	TUJUAN TPB	Dilaksanakan dan Mencapai Target	Dilaksanakan dan Belum Mencapai Target	Belum Dilaksanakan dan Belum Mencapai Target	Belum Memiliki Data	Jumlah
	Modern untuk Semua					
8	Meningkatkan Pertumbuhan Ekonomi yang Inklusif dan Berkelanjutan, Kesempatan Kerja yang Produktif dan Menyeluruh, serta Pekerjaan yang Layak untuk Semua	4	4	1	8	17
9	Membangun Infrastruktur yang Tangguh, Meningkatkan Industri Inklusif dan Berkelanjutan, serta Mendorong Inovasi	3	4	-	2	9
10	Mengurangi Kesenjangan Intra-dan Antarnegara	7	1	-	2	10
11	Menjadikan Kota dan Permukiman Inklusif, Aman, Tangguh dan Berkelanjutan	4	3	-	1	8
12	Menjamin Pola Produksi dan Konsumsi yang Berkelanjutan	1	-	-	2	3
13	Mengambil Tindakan Cepat untuk Mengatasi Perubahan Iklim dan Dampaknya	1	1	-	-	2
14	Melestarikan dan Memanfaatkan secara Berkelanjutan Sumber	2	-	-	1	3
15	Melindungi, Merestorasi dan Meningkatkan Pemanfaatan Berkelanjutan	-	1	1	1	3

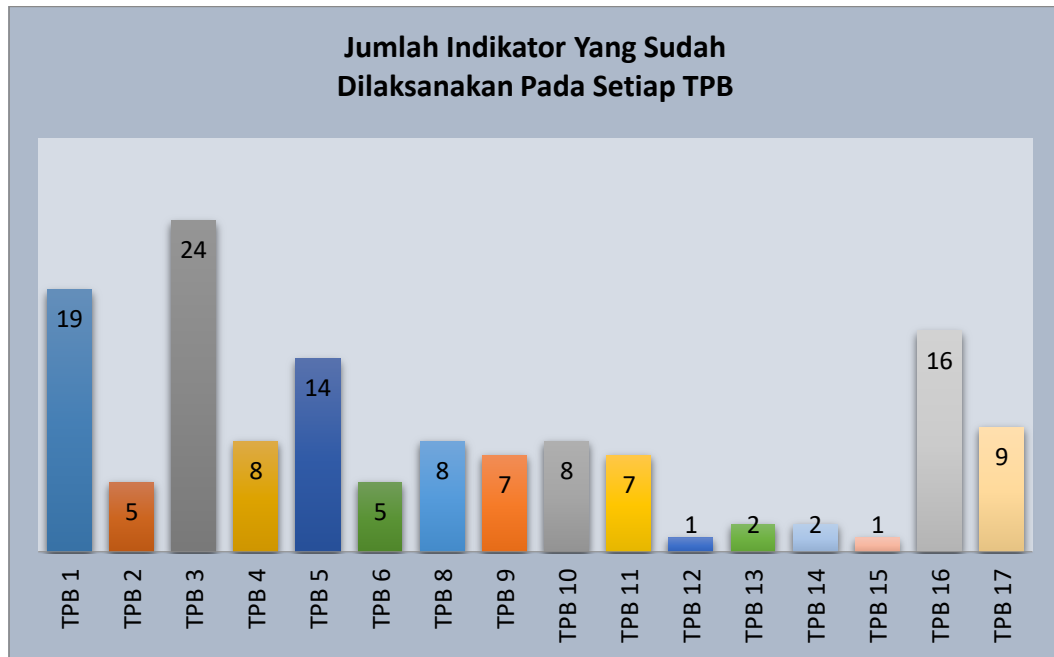
NO. TPB	TUJUAN TPB	Dilaksanakan dan Mencapai Target	Dilaksanakan dan Belum Mencapai Target	Belum Dilaksanakan dan Belum Mencapai Target	Belum Memiliki Data	Jumlah
	Ekosistem Daratan, Mengelola Hutan secara Lestari, Menghentikan Penggurunan, Memulihkan Degradasi Lahan, serta Menghentikan Kehilangan Keanekaragaman Hayati					
16	Menguatkan Masyarakat yang Inklusif dan Damai untuk Pembangunan Berkelanjutan, Menyediaan Akses Keadilan untuk Semua, dan Membangun Kelembagaan yang Efektif, Akuntabel, dan Inklusif di Semua Tingkatan	13	3	-	5	21
17	Menguatkan Sarana Pelaksanaan dan Merevitalisasi Kemitraan Global untuk Pembangunan Berkelanjutan	8	1	-	6	15
<b>Jumlah</b>		<b>87</b>	<b>49</b>	<b>5</b>	<b>60</b>	<b>201</b>

Sumber: Hasil Analisis Tim KLHS

Dari total 201 indikator TPB yang menjadi wewenang Kabupaten Maros, jumlah indikator yang telah dilaksanakan secara keseluruhan adalah 136 indikator, dimana TPB 3 yang paling banyak telah dilaksanakan yaitu 24 indikator.



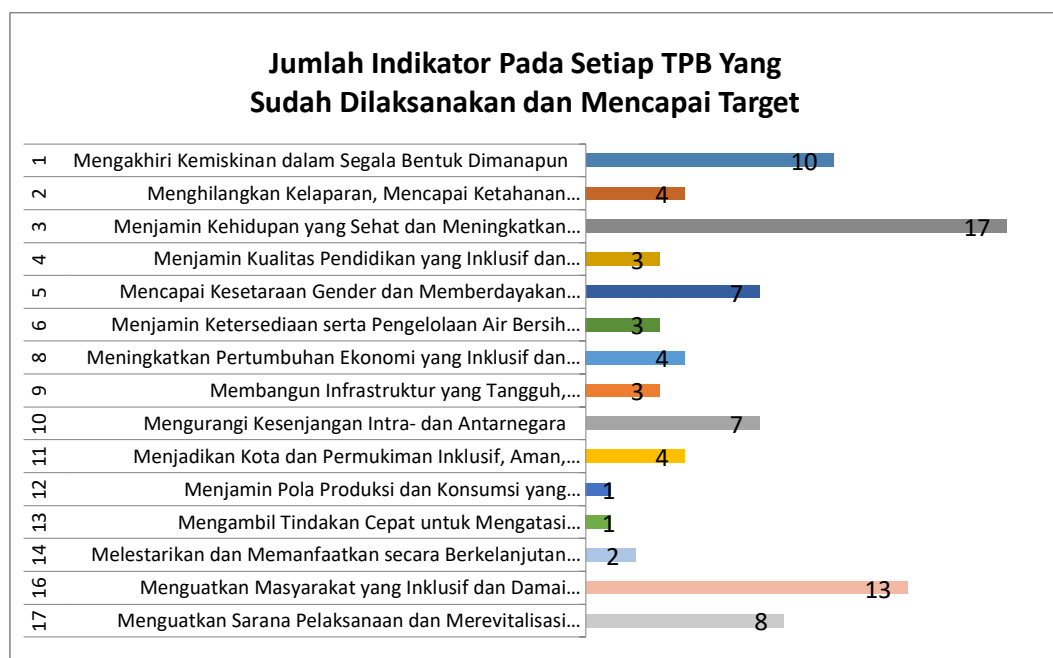
**Gambar 2.6**  
**Jumlah Indikator yang Sudah Dilaksanakan Pada Setiap TPB**



### 2.5.1. Indikator Terlaksana dan Mencapai Target

Jumlah indikator TPB yang sudah terlaksana dan mencapai target di Kabupaten Maros sebanyak 87 indikator dari total 201 indikator yang menjadi kewenangan Kabupaten Maros. Berdasarkan hasil analisis data, terlihat bahwa TPB yang telah dilaksanakan dan mencapai target dengan jumlah keberhasilan paling banyak yakni TPB 3 (Menjamin kehidupan yang sehat dan meningkatkan kesejahteraan seluruh penduduk semua usia) mencapai 17 indikator.

**Gambar 2.7**  
**Jumlah Indikator Pada Setiap Tujuan yang Sudah Dilaksanakan dan Mencapai Target**



Dilihat dari grafik terlihat bahwa Kabupaten Maros telah melaksanakan 15 TPB dengan jumlah total indikator sebanyak 87 dan telah mencapai target nasional. Seluruh indikator yang telah dilaksanakan dan mencapai target tersebut, sepatutnya dipertahankan bahkan bisa lebih ditingkatkan lagi demi tercapainya pembangunan keberlanjutan di Kabupaten Maros.



Tabel 2.367  
Realisasi Capaian Indikator TPB Yang Terlaksana dan Mencapai Target

NO. TPB	TARGET	INDIKATOR	TARGET CAPAIAN	CAPAIAN	TOTAL INDIKATOR		
1	1.2	Pada tahun 2030, mengurangi setidaknya setengah proporsi laki-laki, perempuan dan anak-anak dari semua usia, yang hidup dalam kemiskinan di semua dimensi, sesuai dengan definisi nasional.	1.2.1*	Persentase penduduk yang hidup di bawah garis kemiskinan nasional, menurut jenis kelamin dan kelompok umur.	Menurun menjadi 7-8%	9,89	10
	1.3	Menerapkan secara nasional sistem dan upaya perlindungan sosial yang tepat bagi semua, termasuk kelompok yang paling miskin, dan pada tahun 2030 mencapai cakupan substansial bagi kelompok miskin dan rentan.	1.3.1.(a)	Proporsi peserta jaminan kesehatan melalui SJSN Bidang Kesehatan.	Meningkat menjadi 95%	96,5	
			1.3.1.(c)	Persentase penyandang disabilitas yang miskin dan rentan yang terpenuhi hak dasarnya dan inklusivitas.	Meningkat menjadi 17,12%	20	
	1.4	Pada tahun 2030, menjamin bahwa semua laki-laki dan perempuan, khususnya masyarakat miskin dan rentan, memiliki hak yang sama terhadap sumber daya ekonomi, serta akses terhadap pelayanan dasar, kepemilikan dan kontrol	1.4.1.(a)	Persentase perempuan pernah kawin umur 15-49 tahun yang proses melahirkan terakhirnya di fasilitas kesehatan.	Meningkat menjadi 70%	100	
			1.4.1.(b)	Persentase anak umur 12-23 bulan yang menerima imunisasi dasar lengkap.	Meningkat menjadi 63%.	95,88	

NO. TPB	TARGET	INDIKATOR	TARGET CAPAIAN	CAPAIAN	TOTAL INDIKATOR		
	atas tanah dan bentuk kepemilikan lain, warisan, sumber daya alam, teknologi baru, dan jasa keuangan yang tepat, termasuk keuangan mikro.	1.4.1.(c)	Prevalensi penggunaan metode kontrasepsi (CPR) semua cara pada Pasangan Usia Subur (PUS) usia 15-49 tahun yang berstatus kawin.	Meningkat menjadi 65%	65,29		
		1.4.1.(g)	Angka Partisipasi Murni (APM) SD/MI/ sederajat.	Meningkat menjadi 94,78%	102,9		
		1.4.1.(h)	Angka Partisipasi Murni (APM) SMP/MTs/ sederajat.	Meningkat menjadi 82,2%	108,57		
	1.5	Pada tahun 2030, membangun ketahanan masyarakat miskin dan mereka yang berada dalam kondisi rentan, dan mengurangi kerentanan mereka terhadap kejadian ekstrim terkait iklim dan guncangan ekonomi, sosial, lingkungan, dan bencana.	1.5.1.(c)	Pendampingan psikososial korban bencana sosial.	Meningkat menjadi 81,5 ribu		411 rb
		1.5.3*	Dokumen strategi pengurangan risiko bencana (PRB) tingkat nasional dan daerah.	ada	Ada		
2	2.2	Pada tahun 2030, menghilangkan segala bentuk kekurangan gizi, termasuk pada tahun 2025 mencapai target	2.2.1*	Prevalensi stunting (pendek dan sangat pendek) pada anak di bawah lima tahun/balita.	Menurun	0,215	4

NO. TPB	TARGET	INDIKATOR	TARGET CAPAIAN	CAPAIAN	TOTAL INDIKATOR		
3	yang disepakati secara internasional untuk anak pendek dan kurus di bawah usia 5 tahun, dan memenuhi kebutuhan gizi remaja perempuan, ibu hamil dan menyusui, serta manula.	2.2.2*	Prevalensi malnutrisi (berat badan/tinggi badan) anak pada usia kurang dari 5 tahun, berdasarkan tipe.	Menurun			
		2.2.2.(a)	Prevalensi anemia pada ibu hamil.	Menurun menjadi 28%	0,3265		
		2.2.2.(b)	Persentase bayi usia kurang dari 6 bulan yang mendapatkan ASI eksklusif.	Meningkat menjadi 50%	64,97		
	3.1	Pada tahun 2030, mengurangi rasio angka kematian ibu hingga kurang dari 70 per 100.000 kelahiran hidup.	3.1.1*	Angka Kematian Ibu (AKI).	Menurun menjadi 306	3 Kasus	17
			3.1.2.(a)	Persentase perempuan pernah kawin umur 15-49 tahun yang proses melahirkan terakhirnya di fasilitas kesehatan.	Meningkat menjadi 85 %	100	
	3.2	Pada tahun 2030, mengakhiri kematian bayi baru lahir dan balita yang dapat dicegah, dengan seluruh negara berusaha menurunkan Angka Kematian Neonatal setidaknya hingga 12 per 1000 KH (Kelahiran Hidup) dan Angka Kematian Balita 25 per 1000.	3.2.1*	Angka Kematian Balita (AKBa) per 1000 kelahiran hidup.	Menurun	4,7 / 1000 KH	
			3.2.2*	Angka Kematian Neonatal (AKN) per 1000 kelahiran hidup.	Menurun	2,9 / 1000 KH	
			3.2.2.(a)	Angka Kematian Bayi (AKB) per 1000 kelahiran hidup.	Menurun menjadi 24	4,4 / 1000 KH	
			3.2.2.(b)	Persentase kabupaten/kota yang mencapai 80% imunisasi dasar lengkap pada bayi.	Meningkat menjadi 95%	95,5	
	3.3	Pada tahun 2030, mengakhiri epidemi AIDS, tuberkulosis,	3.3.1.(a)	Prevalensi HIV pada populasi dewasa.	Menurun menjadi <0,5%	0,0005	

NO. TPB	TARGET	INDIKATOR	TARGET CAPAIAN	CAPAIAN	TOTAL INDIKATOR	
	malaria, dan penyakit tropis yang terabaikan, dan memerangi hepatitis, penyakit bersumber air, serta penyakit menular lainnya.	3.3.2.(a)	Insiden Tuberkulosis (ITB) per 100.000 penduduk.	Menurun menjadi 245	111 / 100.000 pddk	
		3.3.3.(a)	Jumlah kecamatan yang mencapai eliminasi malaria.	Meningkat menjadi 300	14	
	3.4	Pada tahun 2030, mengurangi hingga sepertiga angka kematian dini akibat penyakit tidak menular, melalui pencegahan dan pengobatan, serta meningkatkan kesehatan mental dan kesejahteraan.	3.4.1.(a)	Persentase merokok pada penduduk umur $\leq 18$ tahun.	Menurun menjadi 5,4%	1,106826263
	3.7	Pada tahun 2030, menjamin akses universal terhadap layanan kesehatan seksual dan reproduksi, termasuk keluarga berencana, informasi dan pendidikan, dan integrasi kesehatan reproduksi ke dalam strategi dan program nasional.	3.7.1*	Proporsi perempuan usia reproduksi (15-49 tahun) atau pasangannya yang memiliki kebutuhan keluarga berencana dan menggunakan alat kontrasepsi metode modern.	Meningkat menjadi 66%	65,29
			3.7.1.(a)	Angka prevalensi penggunaan metode kontrasepsi (CPR) semua cara pada Pasangan Usia Subur (PUS) usia 15-49 tahun yang berstatus kawin.	Meningkat menjadi 65%	65,29

NO. TPB	TARGET	INDIKATOR	TARGET CAPAIAN	CAPAIAN	TOTAL INDIKATOR	
		3.7.2*	Angka kelahiran pada perempuan umur 15-19 tahun (Age Specific Fertility Rate/ASFR).	Menurun menjadi 38	36	
3.8	Mencapai cakupan kesehatan universal, termasuk perlindungan risiko keuangan, akses terhadap pelayanan kesehatan dasar yang baik, dan akses terhadap obat-obatan dan vaksin dasar yang aman, efektif, berkualitas, dan terjangkau bagi semua orang.	3.8.2*	Jumlah penduduk yang dicakup asuransi kesehatan atau sistem kesehatan masyarakat per 1000 penduduk.	Meningkat	965 / 1000 pddk	
		3.8.2.(a)	Cakupan Jaminan Kesehatan Nasional (JKN).	Meningkat menjadi minimal 95%	96,5	

NO. TPB	TARGET	INDIKATOR	TARGET CAPAIAN	CAPAIAN	TOTAL INDIKATOR
	3.b Mendukung penelitian dan pengembangan vaksin dan obat penyakit menular dan tidak menular yang terutama berpengaruh terhadap negara berkembang, menyediakan akses terhadap obat dan vaksin dasar yang terjangkau, sesuai the Doha Declaration tentang the TRIPS Agreement and Public Health, yang menegaskan hak negara berkembang untuk menggunakan secara penuh ketentuan dalam Kesepakatan atas Aspek-Aspek Perdagangan dari Hak Kekayaan Intelektual terkait keleluasaan untuk melindungi kesehatan masyarakat, dan khususnya, menyediakan akses obat bagi semua.	3.b.1.(a) Persentase ketersediaan obat dan vaksin di Puskesmas.	Meningkat	1	



NO. TPB	TARGET	INDIKATOR	TARGET CAPAIAN	CAPAIAN	TOTAL INDIKATOR	
	3.c	Meningkatkan secara signifikan pembiayaan kesehatan dan rekrutmen, pengembangan, pelatihan, dan retensi tenaga kesehatan di negara berkembang, khususnya negara kurang berkembang, dan negara berkembang pulau kecil.	3.c.1* Kepadatan dan distribusi tenaga kesehatan.	Meningkat	1	
4	4.1	Pada tahun 2030, menjamin bahwa semua anak perempuan dan laki-laki menyelesaikan pendidikan dasar dan menengah tanpa dipungut biaya, setara, dan berkualitas, yang mengarah pada capaian pembelajaran yang relevan dan efektif.	4.1.1.(a) Persentase SD/MI berakreditasi minimal B.	Meningkat menjadi 84,2%	98,37	3
			4.1.1.(b) Persentase SMP/MTs berakreditasi minimal B.	Meningkat menjadi 81%	92	
	4.6	Pada tahun 2030, menjamin bahwa semua remaja dan proporsi kelompok dewasa tertentu, baik laki-laki maupun perempuan, memiliki kemampuan literasi dan numerasi.	4.6.1.(a) Persentase angka melek aksara penduduk umur $\geq 15$ tahun.	Meningkat menjadi 96,1%	99,23	

NO. TPB	TARGET	INDIKATOR	TARGET CAPAIAN	CAPAIAN	TOTAL INDIKATOR	
5	5.1	Mengakhiri segala bentuk diskriminasi terhadap kaum perempuan dimanapun.	5.1.1*	Jumlah kebijakan yang responsif gender mendukung pemberdayaan perempuan.	bertambah sebanyak 16	25
	5.2	Menghapuskan segala bentuk kekerasan terhadap kaum perempuan di ruang publik dan pribadi, termasuk perdagangan orang dan eksploitasi seksual, serta berbagai jenis eksploitasi lainnya.	5.2.1*	Proporsi perempuan dewasa dan anak perempuan (umur 15-64 tahun) mengalami kekerasan (fisik, seksual, atau emosional) oleh pasangan atau mantan pasangan dalam 12 bulan terakhir.	Menurun	46
			5.2.2.(a)	Persentase korban kekerasan terhadap perempuan yang mendapat layanan komprehensif.	Meningkat menjadi 70%	100
	5.3	Menghapuskan semua praktik berbahaya, seperti perkawinan usia anak, perkawinan dini dan paksa, serta sunat perempuan.	5.3.1*	Proporsi perempuan umur 20-24 tahun yang berstatus kawin atau berstatus hidup bersama sebelum umur 15 tahun dan sebelum umur 18 tahun.	Menurun	23
			5.3.1.(a)	Median usia kawin pertama perempuan pernah kawin umur 25-49 tahun.	Meningkat menjadi 21 tahun	21
					7	

NO. TPB	TARGET	INDIKATOR	TARGET CAPAIAN	CAPAIAN	TOTAL INDIKATOR	
		5.3.1.(b)	Angka kelahiran pada perempuan umur 15-19 tahun (Age Specific Fertility Rate/ASFR).	Menurun menjadi 38 tahun	22	
	5.5	Menjamin partisipasi penuh dan efektif, dan kesempatan yang sama bagi perempuan untuk memimpin di semua tingkat pengambilan keputusan dalam kehidupan politik, ekonomi, dan masyarakat.	5.5.1*	Proporsi kursi yang diduduki perempuan di parlemen tingkat pusat, parlemen daerah dan pemerintah daerah.	Meningkat	19
6	6.2	Pada tahun 2030, mencapai akses terhadap sanitasi dan kebersihan yang memadai dan merata bagi semua, dan menghentikan praktik buang air besar di tempat terbuka, memberikan perhatian khusus pada kebutuhan kaum perempuan, serta kelompok masyarakat rentan.	6.2.1.(c)	Jumlah desa/kelurahan yang melaksanakan Sanitasi Total Berbasis Masyarakat (STBM).	Meningkat menjadi 45.000 (skala nasional)	103
			6.2.1.(d)	Jumlah desa/kelurahan yang Open Defecation Free (ODF)/ Stop Buang Air Besar Sembarangan (SBS).	Meningkat	26

NO. TPB	TARGET	INDIKATOR	TARGET CAPAIAN	CAPAIAN	TOTAL INDIKATOR		
	6.3	Pada tahun 2030, meningkatkan kualitas air dengan mengurangi polusi, menghilangkan pembuangan, dan meminimalkan pelepasan material dan bahan kimia berbahaya, mengurangi setengah proporsi air limbah yang tidak diolah, dan secara signifikan meningkatkan daur ulang, serta penggunaan kembali barang daur ulang yang aman secara global.	6.3.2.(b)	Kualitas air sungai sebagai sumber air baku.	Meningkat	50	
8	8.1	Mempertahankan pertumbuhan ekonomi per kapita sesuai dengan kondisi nasional dan, khususnya, setidaknya 7 persen pertumbuhan produk domestik bruto per tahun di negara kurang berkembang.	8.1.1.(a)	PDB per kapita.	Meningkat menjadi lebih dari Rp 50 juta	64,33	4

NO. TPB	TARGET	INDIKATOR	TARGET CAPAIAN	CAPAIAN	TOTAL INDIKATOR	
	8.5	Pada tahun 2030, mencapai pekerjaan tetap dan produktif dan pekerjaan yang layak bagi semua perempuan dan laki-laki, termasuk bagi pemuda dan penyandang difabilitas, dan upah yang sama untuk pekerjaan yang sama nilainya.	8.5.2*	Tingkat pengangguran terbuka berdasarkan jenis kelamin dan kelompok umur.	Menurun	0,0471
	8.9	Pada tahun 2030, menyusun dan melaksanakan kebijakan untuk mempromosikan pariwisata berkelanjutan yang menciptakan lapangan kerja dan mempromosikan budaya dan produk lokal.	8.9.1.(b)	Jumlah kunjungan wisatawan nusantara.	Meningkat	517.342
			8.9.1.(c)	Jumlah devisa sektor pariwisata.	Meningkat	193.950 Juta
9	9.2	Mempromosikan industrialisasi inklusif dan berkelanjutan, dan pada tahun 2030, secara signifikan meningkatkan proporsi industri dalam lapangan kerja dan produk domestik bruto, sejalan dengan kondisi nasional, dan meningkatkan dua kali lipat proporsinya di negara kurang berkembang.	9.2.1*	Proporsi nilai tambah sektor industri manufaktur terhadap PDB dan per kapita.	Meningkat	3724700
			9.2.1.(a)	Laju pertumbuhan PDB industri manufaktur.	Lebih tinggi dari pertumbuhan PDB	2216974,4
					3	

NO. TPB	TARGET	INDIKATOR	TARGET CAPAIAN	CAPAIAN	TOTAL INDIKATOR		
	9.c	Secara signifikan meningkatkan akses terhadap teknologi informasi dan komunikasi, dan mengusahakan penyediaan akses universal dan terjangkau internet di negara-negara kurang berkembang pada tahun 2020.	9.c.1.(b) Proporsi individu yang menggunakan internet	Meningkat	Meningkat		
10	10.1	Pada tahun 2030, secara progresif mencapai dan mempertahankan pertumbuhan pendapatan penduduk yang berada di bawah 40% dari populasi pada tingkat yang lebih tinggi dari rata-rata nasional.	10.1.1.(a)	Persentase penduduk yang hidup di bawah garis kemiskinan nasional, menurut jenis kelamin dan kelompok umur.	Menurun menjadi 7-8%	9,89	7
			10.1.1.(b)	Jumlah daerah tertinggal yang terentaskan.	80 Kabupaten (skala nasional)	66	
			10.1.1.(c)	Jumlah desa tertinggal.	Berkurang sebanyak 5.000 desa (skala nasional)	9	
			10.1.1.(d)	Jumlah Desa Mandiri.	Meningkat paling sedikit 2.000 desa	5	
			10.1.1.(e)	Rata-rata pertumbuhan ekonomi di daerah tertinggal.	Meningkat	0,589859125	

NO. TPB	TARGET	INDIKATOR	TARGET CAPAIAN	CAPAIAN	TOTAL INDIKATOR	
	10.2	Pada tahun 2030, memberdayakan dan meningkatkan inklusi sosial, ekonomi dan politik bagi semua, terlepas dari usia, jenis kelamin, difabilitas, ras, suku, asal, agama atau kemampuan ekonomi atau status lainnya.	10.2.1*	Proporsi penduduk yang hidup di bawah 50 persen dari median pendapatan, menurut jenis kelamin dan penyandang difabilitas.	Menurun	9,89
	10.3	Menjamin kesempatan yang sama dan mengurangi kesenjangan hasil, termasuk dengan menghapus hukum, kebijakan dan praktik yang diskriminatif, dan mempromosikan legislasi, kebijakan dan tindakan yang tepat terkait legislasi dan kebijakan tersebut.	10.3.1.(d)	Jumlah kebijakan yang diskriminatif dalam 12 bulan lalu berdasarkan pelarangan diskriminasi menurut hukum HAM Internasional.	ada	Ada
11	11.1	Pada tahun 2030, menjamin akses bagi semua terhadap perumahan yang layak, aman, terjangkau, dan pelayanan dasar, serta menata kawasan kumuh.	11.1.1.(a)	Proporsi rumah tangga yang memiliki akses terhadap hunian yang layak dan terjangkau.	3,7 juta rumah tangga	5,5
	11.5	Pada tahun 2030, secara signifikan mengurangi jumlah	11.5.1.(a)	Indeks Risiko Bencana Indonesia (IRBI).	Menurun menjadi 30%	147

NO. TPB	TARGET	INDIKATOR	TARGET CAPAIAN	CAPAIAN	TOTAL INDIKATOR		
	kematian dan jumlah orang terdampak, dan secara substansial mengurangi kerugian ekonomi relatif terhadap PDB global yang disebabkan oleh bencana, dengan fokus melindungi orang miskin dan orang-orang dalam situasi rentan.	11.5.1.(c)	Jumlah sistem peringatan dini cuaca dan iklim serta kebencanaan.	ada	63		
	11.6	Pada tahun 2030, mengurangi dampak lingkungan perkotaan per kapita yang merugikan, termasuk dengan memberi perhatian khusus pada kualitas udara, termasuk penanganan sampah kota.	11.6.1.(a)	Persentase sampah perkotaan yang tertangani.	Meningkat menjadi 80%	89,03	
12	12.5	Pada tahun 2030, secara substansial mengurangi produksi limbah melalui pencegahan, pengurangan, daur ulang, dan penggunaan kembali.	12.5.1.(a)	Jumlah timbulan sampah yang didaur ulang.	20 ton per hari (skala nasional)	84,7 Ton	1



NO. TPB	TARGET	INDIKATOR	TARGET CAPAIAN	CAPAIAN	TOTAL INDIKATOR		
13	13.1	Memperkuat kapasitas ketahanan dan adaptasi terhadap bahaya terkait iklim dan bencana alam di semua negara.	13.1.1*	Dokumen strategi pengurangan risiko bencana (PRB) tingkat nasional dan daerah.	ada	Ada	1
14	14.4	Pada tahun 2020, secara efektif mengatur pemanenan dan menghentikan penangkapan ikan yang berlebihan, penangkapan ikan ilegal dan praktek penangkapan ikan yang merusak, serta melaksanakan rencana pengelolaan berbasis ilmu pengetahuan, untuk memulihkan persediaan ikan secara layak dalam waktu yang paling singkat yang memungkinkan, setidaknya ke tingkat yang dapat memproduksi hasil maksimum yang berkelanjutan sesuai karakteristik biologisnya.	14.4.1*	Proporsi tangkapan jenis ikan yang berada dalam batasan biologis yang aman.	Meningkat menjadi 6.982.560 ton (skala nasional)	21680,5	2

NO. TPB	TARGET	INDIKATOR	TARGET CAPAIAN	CAPAIAN	TOTAL INDIKATOR		
	14.b	Menyediakan akses untuk nelayan skala kecil (small-scale artisanal fishers) terhadap sumber daya laut dan pasar.	14.b.1.(b)	Jumlah nelayan yang terlindungi.	Meningkat	804	
16	16.1	Secara signifikan mengurangi segala bentuk kekerasan dan terkait angka kematian dimanapun.	16.1.1.(a)	Jumlah kasus kejahatan pembunuhan pada satu tahun terakhir.	Menurun	1	13
			16.1.2.(a)	Kematian disebabkan konflik per 100.000 penduduk.	Menurun	-	
			16.1.3.(a)	Proporsi penduduk yang menjadi korban kejahatan kekerasan dalam 12 bulan terakhir.	Menurun	138	
			16.1.4*	Proporsi penduduk yang merasa aman berjalan sendirian di area tempat tinggalnya.	Meningkat	0,997	
	16.2	Menghentikan perlakuan kejam, eksploitasi, perdagangan, dan segala bentuk kekerasan dan penyiksaan terhadap anak.	16.2.1.(a)	Proporsi rumah tangga yang memiliki anak umur 1-17 tahun yang mengalami hukuman fisik dan/atau agresi psikologis dari pengasuh dalam setahun terakhir.	Menurun	2	

NO. TPB	TARGET	INDIKATOR	TARGET CAPAIAN	CAPAIAN	TOTAL INDIKATOR		
		16.2.1.(b)	Prevalensi kekerasan terhadap anak laki-laki dan anak perempuan.	Menurun	0,21		
		16.2.3.(a)	Proporsi perempuan dan laki-laki muda umur 18-24 tahun yang mengalami kekerasan seksual sebelum umur 18 tahun.	Menurun	5		
	16.6	Mengembangkan lembaga yang efektif, akuntabel, dan transparan di semua tingkat.	16.6.1*	Proporsi pengeluaran utama pemerintah terhadap anggaran yang disetujui.	Meningkat		0,9392
			16.6.1.(a)	Persentase peningkatan Opini Wajar Tanpa Pengecualian (WTP) atas Laporan Keuangan Kementerian/ Lembaga dan Pemerintah Daerah (Provinsi/Kabupaten/Kota).	Meningkat menjadi: Kementerian/Lembaga: 95%, Provinsi: 85%, Kabupaten:60%, Kota: 65%		WTP
			16.6.1.(b)	Persentase peningkatan Sistem Akuntabilitas Kinerja Pemerintah (SAKIP) Kementerian/Lembaga dan Pemerintah Daerah (Provinsi/ Kabupaten/Kota).	Meningkat menjadi: Kementerian/Lembaga: 85%, Provinsi: 75%, Kabupaten/Kota: 50%		B

NO. TPB	TARGET	INDIKATOR	TARGET CAPAIAN	CAPAIAN	TOTAL INDIKATOR		
	16.7	Menjamin pengambilan keputusan yang responsif, inklusif, partisipatif dan representatif di setiap tingkatan.	16.7.1.(a)	Persentase keterwakilan perempuan di Dewan Perwakilan Rakyat (DPR) dan Dewan Perwakilan Rakyat Daerah (DPRD).	Meningkat	25,71	
	16.9	Pada tahun 2030, memberikan identitas yang syah bagi semua, termasuk pencatatan kelahiran.	16.9.1.(a)	Persentase kepemilikan akta lahir untuk penduduk 40% berpendapatan bawah.	Meningkat menjadi 77,4%	85	
	16.b	Menggalakkan dan menegakkan undang-undang dan kebijakan yang tidak diskriminatif untuk pembangunan berkelanjutan.	16.b.1.(a)	Jumlah kebijakan yang diskriminatif dalam 12 bulan lalu berdasarkan pelarangan diskriminasi menurut hukum HAM Internasional.	ada	1	
17	17.1	Memperkuat mobilisasi sumber daya domestik, termasuk melalui dukungan internasional kepada negara berkembang, untuk meningkatkan kapasitas lokal bagi pengumpulan pajak dan pendapatan lainnya.	17.1.1*	Total pendapatan pemerintah sebagai proporsi terhadap PDB menurut sumbernya.	Meningkat	16	8
			17.1.1.(a)	Rasio penerimaan pajak terhadap PDRB.	Di atas 12%	0,0109	
			17.1.2*	Proporsi anggaran domestik yang didanai oleh pajak domestik.	Meningkat	0,0109	
	17.2	Pada tahun 2020, meningkatkan dukungan pengembangan kapasitas untuk negara berkembang, termasuk negara	17.18.1.(b)	Persentase konsumen yang menjadikan data dan informasi statistik BPS sebagai rujukan utama.	Meningkat	0,8667	

NO. TPB	TARGET	INDIKATOR	TARGET CAPAIAN	CAPAIAN	TOTAL INDIKATOR	
	kurang berkembang dan negara berkembang pulau kecil, untuk meningkatkan secara signifikan ketersediaan data berkualitas tinggi, tepat waktu dan dapat dipercaya, yang terpilah berdasarkan pendapatan, gender, umur, ras, etnis, status migrasi, difabilitas, lokasi geografis dan karakteristik lainnya yang relevan dengan konteks nasional.	17.18.1.(d)	Persentase indikator SDGs terpilah yang relevan dengan target.	Meningkat	1	
17.2	Pada tahun 2030, mengandalkan inisiatif yang sudah ada, untuk mengembangkan pengukuran atas kemajuan pembangunan berkelanjutan yang melengkapi Produk Domestik Bruto, dan mendukung pengembangan kapasitas statistik di negara berkembang.	17.19.2.(b)	Tersedianya data registrasi terkait kelahiran dan kematian (Vital Statistics Register)	ada	Tersedia Data Base	

NO. TPB	TARGET	INDIKATOR	TARGET CAPAIAN	CAPAIAN	TOTAL INDIKATOR
	17.6 Meningkatkan kerjasama Utara-Selatan, Selatan-Selatan dan kerjasama triangular secara regional dan internasional terkait dan akses terhadap sains, teknologi dan inovasi, dan meningkatkan berbagi pengetahuan berdasar kesepakatan timbal balik, termasuk melalui koordinasi yang lebih baik antara mekanisme yang telah ada, khususnya di tingkat Perserikatan Bangsa-Bangsa (PBB), dan melalui mekanisme fasilitasi teknologi global.	17.6.2.(b) Tingkat penetrasi akses tetap pitalebar (fixed broadband) di Perkotaan dan di Perdesaan.	Meningkat menjadi: Perkotaan (20 Mbps) 71% rumah tangga dan 30% populasi; Perdesaan (10 Mbps) 49% rumah tangga dan 6% populasi	Meningkat	

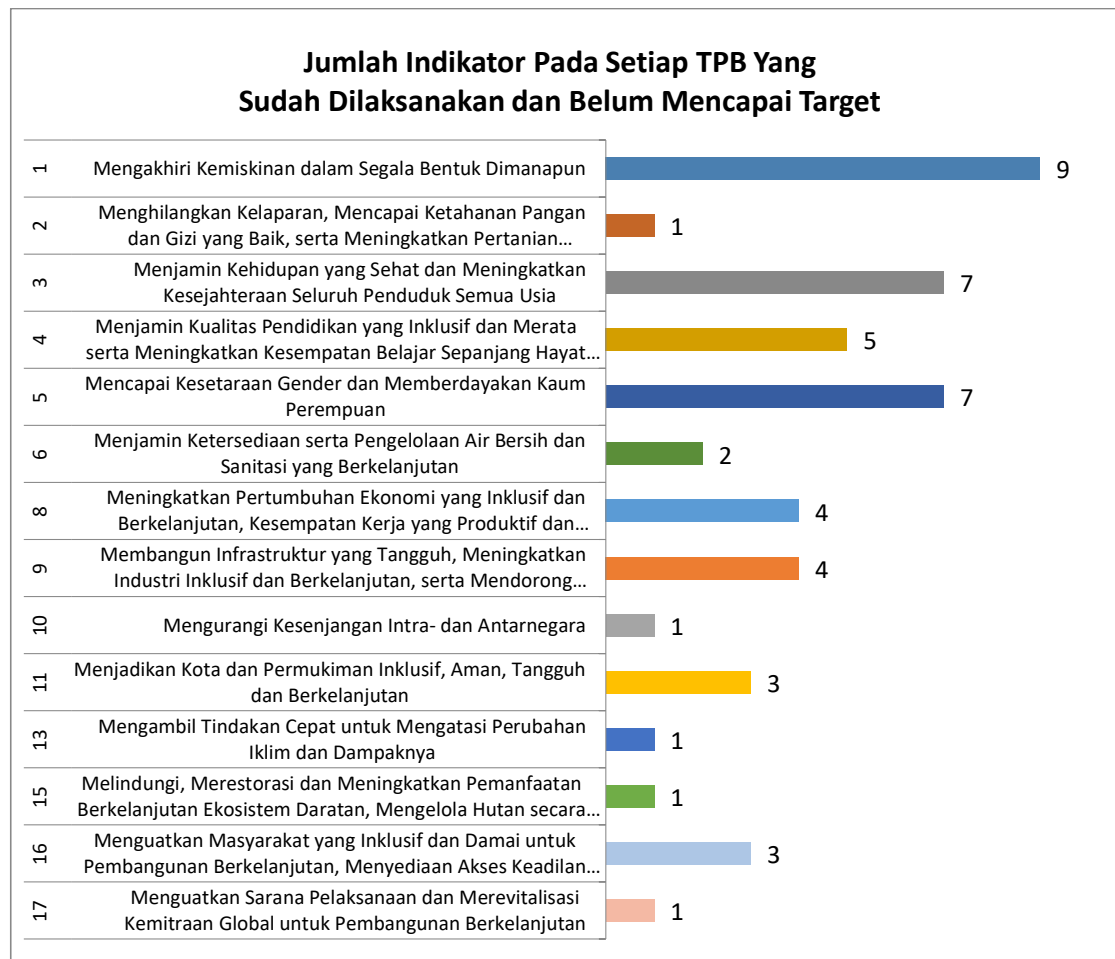
NO. TPB	TARGET	INDIKATOR	TARGET CAPAIAN	CAPAIAN	TOTAL INDIKATOR
	17.8 Mengoperasionalkan secara penuh bank teknologi dan sains, mekanisme pembangunan kapasitas teknologi dan inovasi untuk negara kurang berkembang pada tahun 2017 dan meningkatkan penggunaan teknologi yang memungkinkan, khususnya teknologi informasi dan komunikasi.	17.8.1* Proporsi individu yang menggunakan internet.	Meningkat	Meningkat	

Sumber: Hasil Analisis Tim KLHS

### 2.5.2. Indikator Terlaksana dan Belum Mencapai Target

Jumlah indikator TPB yang terlaksana namun belum mencapai target di Kabupaten Maros sebanyak 49 indikator dari total 201 indikator atau 24%. Dari **Gambar** , dapat dilihat bahwa TPB 1 (Mengakhiri Kemiskinan dalam Segala Bentuk Dimanapun) merupakan TPB terbanyak dengan 9 indikator.

**Gambar 2.7**  
**Indikator TPB Yang Sudah Dilaksanakan Dan Belum Mencapai Target**



Dari grafik diatas, terlihat bahwa jumlah TPB yang sudah dilaksanakan namun belum mencapai target nasional di Kabupaten Maros adalah sebanyak 14 TPB atau 24% dari jumlah indikator yang menjadi kewenangan Kabupaten Maros. Hal ini menunjukkan bahwa, Pemerintah Kabupaten Maros memerlukan upaya-upaya tambahan demi mencapai target nasional di masa depan. Gambaran mengenai realisasi capaian indikator TPB yang sudah terlaksana namun belum mencapai target, dapat dilihat pada tabel berikut.



**Tabel 2. 368**  
**Realisasi Capaian Indikator TPB Yang Terlaksana dan Belum Mencapai Target**

NO. TPB	TARGET	INDIKATOR	TARGET CAPAIAN	CAPAIAN	TOTAL INDIKATOR		
1	1.3	Menerapkan secara nasional sistem dan upaya perlindungan sosial yang tepat bagi semua, termasuk kelompok yang paling miskin, dan pada tahun 2030 mencapai cakupan substansial bagi kelompok miskin dan rentan.	1.3.1.(d)	Jumlah rumah tangga yang mendapatkan bantuan tunai bersyarat/Program Keluarga Harapan.	Menurun menjadi 2,8 juta	13880	9
	1.4	Pada tahun 2030, menjamin bahwa semua laki-laki dan perempuan, khususnya masyarakat miskin dan rentan, memiliki hak yang sama terhadap sumber daya ekonomi, serta akses terhadap pelayanan dasar, kepemilikan dan kontrol atas tanah dan bentuk kepemilikan lain, warisan, sumber daya alam, teknologi baru, dan jasa keuangan yang tepat, termasuk keuangan mikro.	1.4.1.(d)	Persentase rumah tangga yang memiliki akses terhadap layanan sumber air minum layak dan berkelanjutan.	Meningkat menjadi 100%	76,56	
			1.4.1.(e)	Persentase rumah tangga yang memiliki akses terhadap layanan sanitasi layak dan berkelanjutan.	Meningkat menjadi 100%	91,07	
			1.4.1.(j)	Persentase penduduk umur 0-17 tahun dengan kepemilikan akta kelahiran.	Meningkat menjadi 77,4%.	72	

NO. TPB	TARGET	INDIKATOR	TARGET CAPAIAN	CAPAIAN	TOTAL INDIKATOR	
	1.5	Pada tahun 2030, membangun ketahanan masyarakat miskin dan mereka yang berada dalam kondisi rentan, dan mengurangi kerentanan mereka terhadap kejadian ekstrim terkait iklim dan guncangan ekonomi, sosial, lingkungan, dan bencana.	1.5.1*	Jumlah korban meninggal, hilang, dan terkena dampak bencana per 100.000 orang.	Menurun	6
		1.5.1.(a)	Jumlah lokasi penguatan pengurangan risiko bencana daerah.	Meningkat menjadi 39 daerah	0	
		1.5.1.(b)	Pemenuhan kebutuhan dasar korban bencana sosial.	Meningkat menjadi 151 ribu	400	
		1.5.2.(a)	Jumlah kerugian ekonomi langsung akibat bencana.	Menurun	422 milyar	
	1.a	Menjamin mobilisasi yang signifikan terkait sumber daya dari berbagai sumber, termasuk melalui kerjasama pembangunan yang lebih baik, untuk menyediakan sarana yang memadai dan terjangkau bagi negara berkembang, khususnya negara kurang berkembang untuk melaksanakan program dan kebijakan mengakhiri kemiskinan di semua dimensi.	1.a.2*	Pengeluaran untuk layanan pokok (pendidikan, kesehatan dan perlindungan sosial) sebagai persentase dari total belanja pemerintah.	Meningkat	0,3373

NO. TPB	TARGET	INDIKATOR	TARGET CAPAIAN	CAPAIAN	TOTAL INDIKATOR		
2	2.1	Pada tahun 2030, menghilangkan kelaparan dan menjamin akses bagi semua orang, khususnya orang miskin dan mereka yang berada dalam kondisi rentan, termasuk bayi, terhadap makanan yang aman, bergizi, dan cukup sepanjang tahun.	2.1.1.(a)	Prevalensi kekurangan gizi (underweight) pada anak balita.	Menurun menjadi 17%	17,3	1
3	3.1	Pada tahun 2030, mengurangi rasio angka kematian ibu hingga kurang dari 70 per 100.000 kelahiran hidup.	3.1.2*	Proporsi perempuan pernah kawin umur 15-49 tahun yang proses melahirkan terakhirnya ditolong oleh tenaga kesehatan terlatih.	Meningkat menjadi 95%	89,11	7
	3.3	Pada tahun 2030, mengakhiri epidemi AIDS, tuberkulosis, malaria, dan penyakit tropis yang terabaikan, dan memerangi hepatitis, penyakit bersumber air, serta penyakit menular lainnya.	3.3.3*	Kejadian Malaria per 1000 orang.	Menurun	0,201859175	
	3.4	Pada tahun 2030, mengurangi hingga sepertiga angka kematian dini akibat penyakit tidak menular, melalui pencegahan dan pengobatan,	3.4.1.(b)	Prevalensi tekanan darah tinggi.	Menurun menjadi 24,3%	28,38	
			3.4.1.(c)	Prevalensi obesitas pada penduduk umur ≥18 tahun.	Menurun	0,5926	

NO. TPB	TARGET	INDIKATOR	TARGET CAPAIAN	CAPAIAN	TOTAL INDIKATOR		
		serta meningkatkan kesehatan mental dan kesejahteraan.					
	3.7	Pada tahun 2030, menjamin akses universal terhadap layanan kesehatan seksual dan reproduksi, termasuk keluarga berencana, informasi dan pendidikan, dan integrasi kesehatan reproduksi ke dalam strategi dan program nasional.	3.7.1.(b)	Angka penggunaan metode kontrasepsi jangka panjang (MKJP) cara modern.		Meningkat menjadi 23,5%	20,72
			3.7.2.(a)	Total Fertility Rate (TFR).		Menurun menjadi 2,28	2,43
3.8	Mencapai cakupan kesehatan universal, termasuk perlindungan risiko keuangan, akses terhadap pelayanan kesehatan dasar yang baik, dan akses terhadap obat-obatan dan vaksin dasar yang aman, efektif, berkualitas, dan terjangkau bagi semua orang.	3.8.1.(a)	Unmet need pelayanan kesehatan.	Menurun menjadi 9,91%	14,49		
4	4.1	Pada tahun 2030, menjamin bahwa semua anak perempuan dan laki-laki menyelesaikan pendidikan dasar dan menengah tanpa dipungut biaya, setara, dan berkualitas, yang mengarah	4.1.1.(d)	Angka Partisipasi Kasar (APK) SD/MI/ sederajat.	Meningkat menjadi 114,09%	109,6	
			4.1.1.(e)	Angka Partisipasi Kasar (APK) SMP/MTs/ sederajat.	Meningkat menjadi 106,94%	105,31	
					5		

NO. TPB	TARGET	INDIKATOR	TARGET CAPAIAN	CAPAIAN	TOTAL INDIKATOR
	pada capaian pembelajaran yang relevan dan efektif.				
4.2	Pada tahun 2030, menjamin bahwa semua anak perempuan dan laki-laki memiliki akses terhadap perkembangan dan pengasuhan anak usia dini, pengasuhan, pendidikan pra-sekolah dasar yang berkualitas, sehingga mereka siap untuk menempuh pendidikan dasar.	4.2.2.(a)	Angka Partisipasi Kasar (APK) Pendidikan Anak Usia Dini (PAUD).	Meningkat menjadi 77,2%	61,46
4.5	Pada tahun 2030, menghilangkan disparitas gender dalam pendidikan, dan menjamin akses yang sama untuk semua tingkat pendidikan dan pelatihan kejuruan, bagi masyarakat rentan termasuk penyandang cacat, masyarakat penduduk asli, dan anak-anak dalam kondisi rentan.	4.5.1*	Rasio Angka Partisipasi Murni (APM) perempuan/laki-laki di (1) SD/MI/ sederajat; (2) SMP/MTs/ sederajat; (3) SMA/SMK/MA/ sederajat; dan Rasio Angka Partisipasi Kasar (APK) perempuan/laki-laki di (4) Perguruan Tinggi.	Meningkat	105,31

NO. TPB	TARGET	INDIKATOR	TARGET CAPAIAN	CAPAIAN	TOTAL INDIKATOR		
	4.c	Pada tahun 2030, secara signifikan meningkatkan pasokan guru yang berkualitas, termasuk melalui kerjasama internasional dalam pelatihan guru di negara berkembang, terutama negara kurang berkembang, dan negara berkembang kepulauan kecil.	4.c.1*	Persentase guru TK, SD, SMP, SMA, SMK, dan PLB yang bersertifikat pendidik.	Meningkat	65,22	
5	5.2	Menghapuskan segala bentuk kekerasan terhadap kaum perempuan di ruang publik dan pribadi, termasuk perdagangan orang dan eksploitasi seksual, serta berbagai jenis eksploitasi lainnya.	5.2.1.(a)	Prevalensi kekerasan terhadap anak perempuan.	Menurun menjadi kurang dari 20,48%	21	7
			5.2.2*	Proporsi perempuan dewasa dan anak perempuan (umur 15-64 tahun) mengalami kekerasan seksual oleh orang lain selain pasangan dalam 12 bulan terakhir.	Menurun	9	

NO. TPB	TARGET	INDIKATOR	TARGET CAPAIAN	CAPAIAN	TOTAL INDIKATOR		
	5.5	Menjamin partisipasi penuh dan efektif, dan kesempatan yang sama bagi perempuan untuk memimpin di semua tingkat pengambilan keputusan dalam kehidupan politik, ekonomi, dan masyarakat.	5.5.2*	Proporsi perempuan yang berada di posisi managerial.	Meningkat	804	
	5.6	Menjamin akses universal terhadap kesehatan seksual dan reproduksi, dan hak reproduksi seperti yang telah disepakati sesuai dengan Programme of Action of the International Conference on Population and Development and the Beijing Platform serta dokumen-dokumen hasil revidi dari konferensi-konferensi tersebut.	5.6.1*	Proporsi perempuan umur 15-49 tahun yang membuat keputusan sendiri terkait hubungan seksual, penggunaan kontrasepsi, dan layanan kesehatan reproduksi.	Meningkat	41,958	
5.6.1.(a)			Unmet need KB (Kebutuhan Keluarga Berencana/KB yang tidak terpenuhi).	Menurun menjadi 9,9%	14,49		
5.6.1.(b)			Pengetahuan dan pemahaman Pasangan Usia Subur (PUS) tentang metode kontrasepsi modern.	Meningkat menjadi 85%	65,54		

NO. TPB	TARGET	INDIKATOR	TARGET CAPAIAN	CAPAIAN	TOTAL INDIKATOR		
	5.b	Meningkatkan penggunaan teknologi yang memungkinkan, khususnya teknologi informasi dan komunikasi untuk meningkatkan pemberdayaan perempuan.	5.b.1*	Proporsi individu yang menguasai/memiliki telepon genggam.	Meningkat	Meningkat	
6	6.1	Pada tahun 2030, mencapai akses universal dan merata terhadap air minum yang aman dan terjangkau bagi semua.	6.1.1.(c)	Proporsi populasi yang memiliki akses layanan sumber air minum aman dan berkelanjutan.	Meningkat menjadi 100%	76,56	2
	6.2	Pada tahun 2030, mencapai akses terhadap sanitasi dan kebersihan yang memadai dan merata bagi semua, dan menghentikan praktik buang air besar di tempat terbuka, memberikan perhatian khusus pada kebutuhan kaum perempuan, serta kelompok masyarakat rentan.	6.2.1.(b)	Persentase rumah tangga yang memiliki akses terhadap layanan sanitasi layak.	Meningkat menjadi 100%	91,07	



NO. TPB	TARGET	INDIKATOR	TARGET CAPAIAN	CAPAIAN	TOTAL INDIKATOR		
8	8.1	Mempertahankan pertumbuhan ekonomi per kapita sesuai dengan kondisi nasional dan, khususnya, setidaknya 7 persen pertumbuhan produk domestik bruto per tahun di negara kurang berkembang.	8.1.1*	Laju pertumbuhan PDB per kapita.	Meningkat	1,24	4
	8.3	Menggalakkan kebijakan pembangunan yang mendukung kegiatan produktif, penciptaan lapangan kerja layak, kewirausahaan, kreativitas dan inovasi, dan mendorong formalisasi dan pertumbuhan usaha mikro, kecil, dan menengah, termasuk melalui akses terhadap jasa keuangan.	8.3.1.(c)	Persentase akses UMKM (Usaha Mikro, Kecil, dan Menengah) ke layanan keuangan.	0,25	0,2077	
	8.9	Pada tahun 2030, menyusun dan melaksanakan kebijakan untuk mempromosikan pariwisata berkelanjutan yang menciptakan lapangan kerja dan mempromosikan budaya dan produk lokal.	8.9.1*	Proporsi kontribusi pariwisata terhadap PDB.	Meningkat menjadi 8%	0,33	
			8.9.1.(a)	Jumlah wisatawan mancanegara.	Meningkat menjadi 20 juta (skala nasional)	1293	

NO. TPB	TARGET	INDIKATOR	TARGET CAPAIAN	CAPAIAN	TOTAL INDIKATOR	
9	9.1	Mengembangkan infrastruktur yang berkualitas, andal, berkelanjutan dan tangguh, termasuk infrastruktur regional dan lintas batas, untuk mendukung pembangunan ekonomi dan kesejahteraan manusia, dengan fokus pada akses yang terjangkau dan merata bagi semua.	9.1.2.(b)	Jumlah dermaga penyeberangan.	Meningkat	1
	9.3	Meningkatkan akses industri dan perusahaan skala kecil, khususnya di negara berkembang, terhadap jasa keuangan, termasuk kredit terjangkau, dan mengintegrasikan ke dalam rantai nilai dan pasar.	9.3.1*	Proporsi nilai tambah industri kecil terhadap total nilai tambah industri.	Meningkat	16,4
	9.c	Secara signifikan meningkatkan akses terhadap teknologi informasi dan komunikasi, dan mengusahakan penyediaan akses universal dan terjangkau internet di negara-negara	9.c.1*	Proporsi penduduk yang terlayani mobile broadband.	Meningkat	Meningkat
			9.c.1.(a)	Proporsi individu yang menguasai/memiliki telepon genggam	Meningkat	Meningkat
					4	

NO. TPB	TARGET	INDIKATOR	TARGET CAPAIAN	CAPAIAN	TOTAL INDIKATOR		
		kurang berkembang pada tahun 2020.					
10	10.1	Pada tahun 2030, secara progresif mencapai dan mempertahankan pertumbuhan pendapatan penduduk yang berada di bawah 40% dari populasi pada tingkat yang lebih tinggi dari rata-rata nasional.	10.1.1*	Gini Rasio.	Menurun menjadi 0,36	0,382	1
11	11.5	Pada tahun 2030, secara signifikan mengurangi jumlah kematian dan jumlah orang terdampak, dan secara substansial mengurangi kerugian ekonomi relatif terhadap PDB global yang disebabkan oleh bencana, dengan fokus melindungi orang miskin dan orang-orang dalam situasi rentan.	11.5.1*	Jumlah korban meninggal, hilang dan terkena dampak bencana per 100.000 orang.	Menurun	6	3
			11.5.2.(a)	Jumlah kerugian ekonomi langsung akibat bencana.	Menurun	422 milyar	

NO. TPB	TARGET	INDIKATOR	TARGET CAPAIAN	CAPAIAN	TOTAL INDIKATOR		
	11.b	Pada tahun 2020, meningkatkan secara substansial jumlah kota dan permukiman yang mengadopsi dan mengimplementasi kebijakan dan perencanaan yang terintegrasi tentang penyertaan, efisiensi sumber daya, mitigasi dan adaptasi terhadap perubahan iklim, ketahanan terhadap bencana, serta mengembangkan dan mengimplementasikan penanganan holistik risiko bencana di semua lini, sesuai dengan the Sendai Framework for Disaster Risk Reduction 2015-2030.	11.b.2*	Dokumen strategi pengurangan risiko bencana (PRB) tingkat daerah.	ada	Ada	
13	13.1	Memperkuat kapasitas ketahanan dan adaptasi terhadap bahaya terkait iklim dan bencana alam di semua negara.	13.1.2*	Jumlah korban meninggal, hilang dan terkena dampak bencana per 100.000 orang.	Menurun	6	1

NO. TPB	TARGET	INDIKATOR	TARGET CAPAIAN	CAPAIAN	TOTAL INDIKATOR		
15	15.1	Pada tahun 2020, menjamin pelestarian, restorasi dan pemanfaatan berkelanjutan dari ekosistem daratan dan perairan darat serta jasa lingkungannya, khususnya ekosistem hutan, lahan basah, pegunungan dan lahan kering, sejalan dengan kewajiban berdasarkan perjanjian internasional.	15.1.1.(a)	Proporsi tutupan vegetasi terhadap luas lahan keseluruhan.	Meningkat	48,99	1
16	16.7	Menjamin pengambilan keputusan yang responsif, inklusif, partisipatif dan representatif di setiap tingkatan.	16.7.1.(b)	Persentase keterwakilan perempuan sebagai pengambilan keputusan di lembaga eksekutif (Eselon I dan II).	Meningkat	7,14	3
	16.9	Pada tahun 2030, memberikan identitas yang syah bagi semua, termasuk pencatatan kelahiran.	16.9.1*	Proporsi anak umur di bawah 5 tahun yang kelahirannya dicatat oleh lembaga pencatatan sipil, menurut umur.	Meningkat	0,81	
			16.9.1.(b)	Persentase anak yang memiliki akta kelahiran.	Meningkat menjadi 85%	72	

NO. TPB	TARGET	INDIKATOR	TARGET CAPAIAN	CAPAIAN	TOTAL INDIKATOR		
17	17.6	Meningkatkan kerjasama Utara-Selatan, Selatan-Selatan dan kerjasama triangular secara regional dan internasional terkait dan akses terhadap sains, teknologi dan inovasi, dan meningkatkan berbagi pengetahuan berdasar kesepakatan timbal balik, termasuk melalui koordinasi yang lebih baik antara mekanisme yang telah ada, khususnya di tingkat Perserikatan Bangsa-Bangsa (PBB), dan melalui mekanisme fasilitasi teknologi global.	17.6.2.(c)	Proporsi penduduk terlayani mobile broadband	Meningkat menjadi: Perkotaan 100% populasi; Perdesaan 52% populasi.	Meningkat	1

*Sumber: Hasil Analisis Tim KLHS*

## BAB III

# KERANGKA EKONOMI DAERAH DAN KEUANGAN DAERAH

### 3.1 ARAH KEBIJAKAN EKONOMI DAERAH

Imbas dari adanya Covid-19 yang berasal dari Cina membuat ekonomi global merosot. Merosotnya ekonomi Cina sebagai negara dengan ekonomi terbesar kedua di dunia, berdampak terhadap perekonomian global. Bank Dunia memprediksi pertumbuhan ekonomi dunia turun dari perkiraan sebelumnya menjadi 2,4 persen, demikian halnya pertumbuhan ekonomi Indonesia akan mengalami penurunan dari perkiraan sebelumnya menjadi 4,9 – 5,00 persen.

Sebagaimana diketahui Cina memberikan pengaruh besar terhadap perekonomian global maupun Indonesia di sektor perdagangan, pariwisata dan investasi. Dari sektor perdagangan, Cina merupakan negara pengekspor terbesar di dunia, dari sisi impor Cina sebagai negara pembeli terbesar kedua setelah Amerika Serikat. Dari sektor pariwisata, penduduk Cina merupakan wisatawan terbesar di dunia, khusus di Indonesia wisatawan Cina merupakan kedua terbesar setelah wisatawan asal Malaysia. Dari segi investasi, sejak awal tahun 2020, Cina gencar menanamkan modalnya di negara lain. Dana investasi ditanamkan untuk sejumlah proyek infrastruktur serta manufaktur terutama di Kawasan Asia seperti Pakistan, Indonesia dan Malaysia.

Kondisi makro ekonomi Kabupaten Maros tidak terlepas dari kondisi ekonomi makro provinsi maupun pusat. Kebijakan-kebijakan ekonomi dari pemerintah akan berpengaruh terhadap kondisi ekonomi Kabupaten Maros. Berdasarkan hasil evaluasi terhadap tingkat pencapaian pertumbuhan ekonomi tahun 2019 yang dirilis oleh Badan Pusat Statistik, menunjukkan jika tingkat Pertumbuhan Ekonomi Kabupaten Maros turun drastis yaitu hanya mencapai 1,24 persen dan adanya Pandemic COVID-19 pertumbuhan ekonomi Kabupaten Maros kontraksi cukup dalam diangka -10,87% di Tahun 2020.

#### 3.1.1 Prospek dan Tantangan Perekonomian Daerah

##### 3.1.1.1 Prospek Perekonomian Daerah

Sebelum merebaknya pandemi COVID-19, perekonomian Kabupaten Maros mengalami pelambatan di Tahun 2019. Berdasarkan hasil evaluasi terhadap tingkat pencapaian pertumbuhan ekonomi tahun 2019 yang dirilis oleh Badan Pusat Statistik, menunjukkan jika tingkat Pertumbuhan Ekonomi Kabupaten Maros turun drastis yaitu hanya mencapai 1,24 persen, jauh lebih rendah dibandingkan dengan capaian pada tahun 2018 yang tumbuh sebesar 6,19 persen. Realisasi pertumbuhan ekonomi ini jauh dari target yang termuat dalam dokumen Perubahan RPJMD Kabupaten Maros Tahun 2016-2021 yakni sebesar 7,58 persen. Penurunan pertumbuhan ekonomi Kabupaten Maros tersebut disebabkan karena salah satu sektor/lapangan usaha PDRB yaitu Sektor Transportasi dan Pergudangan mengalami pelambatan (-11%), dimana sektor transportasi dan pergudangan selama ini merupakan sektor yang memberikan kontribusi terbesar terhadap pertumbuhan ekonomi Kabupaten Maros yakni 42 persen. Hal ini merupakan dampak dari kenaikan harga tiket pesawat, dimana kenaikan harga tiket

mengakibatkan daya beli masyarakat berkurang dan arus penumpang pesawat yang turun.

Dengan merebaknya pandemi COVID-19, hal ini pun menambah keterpurukan perekonomian Kabupaten Maros di Tahun 2020. Di mana, pertumbuhan ekonomi Kabupaten Maros mengalami kontraksi sedalam (-10,87 persen). Adanya pembatasan penerbangan dan adanya pembatasan aktivitas masyarakat di awal pandemi sangat berdampak terhadap roda perekonomian Kabupaten Maros.

Sejalan dengan harapan Pemerintah Pusat, Tahun 2022 menjadi tahun pertama bertumbuhnya perekonomian Kabupaten Maros. Perekonomian Kabupaten Maros di Tahun 2022 diharapkan lebih baik dibandingkan Tahun 2021. Diharapkan dengan adanya momentum Bulan Ramadhan/puasa yang cenderung menjadikan masyarakat Kabupaten Maros lebih konsumtif menjadi awal yang baik di Tahun 2021 bagi perekonomian Kabupaten Maros.

Letak Kabupaten Maros sebagai daerah penyangga Kota Makassar menjadi tantangan bagi Kabupaten Maros, dimana Kota Makassar sebagai epicentrum penyebaran COVID-19. Hal ini merupakan tantangan bagi Pemerintah Kabupaten Maros untuk menekan/memproteksi penyebaran COVID-19 berdampak pada sektor-sektor perekonomian di Kabupaten Maros.

Dengan penerapan adaptasi kebiasaan baru (*New Norma*) disertai dengan upaya Pemerintah Kabupaten Maros dalam menggerakkan roda perekonomian seperti membuka kembali beberapa destinasi wisata dan sentra kuliner (PTB) serta beberapa rumah makan/restauran, memberdayakan UMKM, pengembangan terhadap industry/ekoomi kreatif yang ada Kabupaten Maros diharapkan memberi pengaruh yang signifikan terhadap pemulihan ekonomi dan peningkatan investasi di Kabupaten Maros.

### **3.1.1.2 Tantangan Perekonomian Daerah**

#### **A. Tantangan Perekonomian Global**

Penyebaran virus yang masih eskalatif menjadi ancaman yang nyata bagi perekonomian global dan Indonesia, untuk itu pemerintah mengubah arah kebijakan untuk fokus dalam penanganan pandemi dan upaya pemulihan ekonomi. Tantangan perekonomian dunia yang terus melanda menciptakan ketidakpastian pada arah perekonomian dunia di saat COVID-19 ini menjadi krisis yang belum pernah terjadi sebelumnya yang memberikan guncangan pada sisi permintaan dan penawaran serta memberikan efek domino ke berbagai aspek seperti kesehatan, ekonomi, sosial dan keuangan. Selama masa pandemi hampir seluruh sektor mengalami kontraksi akibat diberlakukannya social distancing seperti sektor transportasi yang mengalami kontraksi paling tajam. Saat ini pada sisi produksi sudah ada tanda yang mengarah ke pemulihan meskipun di beberapa sektor masih perlu didorong. Neraca perdagangan yang mengalami surplus karena penurunan impor lebih tinggi daripada penurunan ekspor dan kondisi pasar keuangan yang mulai membaik ditandai dengan masuknya aliran modal dan tren NPL yang mulai cenderung menurun.

Bahwa pertumbuhan ekonomi global mengalami penurunan semenjak adanya pandemi COVID-19 dan berimbas kepada perekonomian domestik, permintaan domestik



dan net ekspor menurun tajam, perekonomian mengalami kontraksi pada triwulan 2 dan 3 tahun 2020. Perlunya penyesuaian menuju adaptasi tatanan baru yaitu tatanan baru integrasi global, memperkuat permintaan domestic dan domestic integrated (local value chain). Penguatan struktur ekonomi dibutuhkan seperti transformasi manufaktur dengan memperkuat ekspor produk manufaktur dan meningkatkan intergrasi antar industri dan antar wilayah. Kemudian pariwisata sebagai pertumbuhan ekonomi baru dan optimalisasi di bidang ekonomi digital.

Kinerja perekonomian global triwulan III Tahun 2020 terindikasi mengalami perbaikan dan telah melampaui titik terendah yang terjadi di triwulan II 2020. Berdasarkan kajian ekonomi Bank Indonesia, kinerja positif didorong oleh stimulus kebijakan fiskal dan moneter yang ultra akomodatif disertai dengan pelonggaran pembatasan aktivitas masyarakat yang terus berlanjut. Relaksasi pembatasan aktivitas tercermin dari *effective lockdown index* yang makin menurun terutama pada negara yang berhasil mengendalikan laju pertumbuhan COVID-19. Mobilitas yang membaik mendorong peningkatan permintaan domestic dan eksternal, yang juga berimplikasi positif pada perdagangan global.

Penyebaran COVID-19 hingga ke 176 negara telah menambah ketidakpastian ekonomi global setelah sebelumnya terjadi perang dagang antara Amerika Serikat dan China, keluarnya Inggris dari Uni Eropa (British Exit), pergeseran geopolitik internasional dan perubahan iklim. Dengan adanya pandemi COVID-19 yang mengguncang perekonomian terutama sektor perdagangan menyebabkan ketidakpastian harga komoditas.

### **B. Tantangan Perekonomian Nasional**

Pandemi COVID-19 tetap menjadi tantangan utama untuk pemulihan dan pertumbuhan ekonomi nasional pada tahun 2021. Pertumbuhan ekonomi global mengalami penurunan semenjak adanya pandemi COVID-19 dan berimbas kepada perekonomian nasional.

Pandemi COVID-19 memberikan tekanan berat kepada Indonesia pada Tahun 2020, tidak hanya kepada aspek kesehatan dan kemanusiaan, tapi juga aspek sosial dan ekonomi. Perekonomian dunia yang melambat serta kebijakan Pembatasan Sosial Berskala Besar (PSBB) untuk memitigasi penyebaran COVID-19 yang menurunkan mobilitas perekonomian, telah mengakibatkan kontraksi pertumbuhan ekonomi Tahun 2020.

Berdasarkan rilis BPS pertumbuhan ekonomi Indonesia Tahun 2020 mengalami kontraksi pertumbuhan sebesar -2,07 persen dibandingkan Tahun 2019. Produk Domestik Bruto Atas Dasar Harga Berlaku mencapai Rp 15.434,2 T dan PDB per kapita mencapai Rp 56,9 Juta atau US\$3.911,7.

Pemerintah Indonesia mengambil langkah segera dan luar biasa untuk memitigasi risiko pandemi COVID-19 terhadap perekonomian. Sinergi kebijakan diarahkan untuk meminimalkan dampak pembatasan mobilitas masyarakat yang tidak terelakkan menimbulkan tekanan kepada perekonomian nasional. Kebijakan ekspansi fiskal dan moneter dilakukan secara terukur guna menyelamatkan krisis kesehatan dan krisis ekonomi.

Pemerintah melalui Bank Indonesia dan otoritas kebijakan terkait diharapkan mengawal pemulihan ekonomi nasional, baik melalui pelaksanaan bauran kebijakan ekonomi maupun program Pemulihan Ekonomi Nasional (PEN).

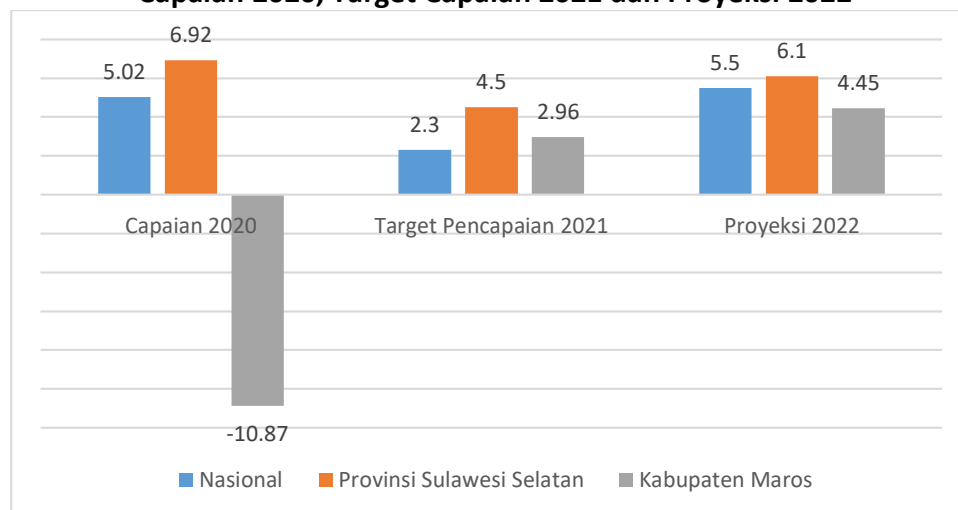
**C. Tantangan Perekonomian Daerah**

Pertumbuhan ekonomi Kabupaten Maros secara keseluruhan sangat bergantung pada laju pertumbuhan ketiga lapangan usaha dengan kontribusi terbesar, terutama pada pertumbuhan sektor transportasi dan pergudangan. Sektor transportasi dan pergudangan pada tahun 2020 mengalami kontraksi sebesar -35,54 %, semakin melambat dibandingkan tahun 2019 sebesar -11.02%. Kemudian untuk Industri Pengolahan juga mengalami kontraksi sebesar -6,57 %, turun dari 1,48% di tahun 2019, selanjutnya lapangan usaha Pertanian, Kehutanan, dan perikanan mengalami kontraksi sebesar -2,29%, turun dari 5,29% di tahun 2019.

Dalamnya kontraksi pada lapangan usaha transportasi dan pergudangan sangat dipengaruhi oleh sub sektor angkutan udara, dalam hal ini jumlah penumpang dan barang/kargo yang berangkat dari Bandara Internasional Sultan Hasanuddin mengalami trend negatif (belum normal kembali) akibat pandemi Covid-19. Demikian juga kontraksi pada sektor Industri Pengolahan sangat dipengaruhi oleh industri barang galian bukan logam, dalam hal ini produksi Semen Bosowa yang juga mengalami penurunan. Sektor Pertanian yang diharapkan mampu bertumbuh positif, juga mengalami kontraksi yang disebabkan oleh berkurangnya luas lahan serta bergesernya waktu panen ke awal tahun 2021, sehingga terjadi selisih jumlah produksi pada perhitungan akhir tahun 2020.

Pertumbuhan Ekonomi Kabupaten Maros selama lima tahun terakhir (2016-2020) menunjukkan trend menurun. Pada tahun 2016 pertumbuhan ekonomi mencapai 9,51% (tertinggi ke-3 di Provinsi Sulawesi Selatan), namun pada tahun 2017 hingga tahun 2020 terus mengalami pelambatan. Pada tahun 2019, pertumbuhan ekonomi melambat cukup signifikan sebesar 1,24%, dan kemudian mengalami kontraksi yang cukup dalam pada tahun 2020 sebesar -10,87%. Pertumbuhan Ekonomi Kabupaten Maros sejak tahun 2019 berada dibawah pertumbuhan ekonomi Provinsi Sulawesi Selatan dan Nasional. Untuk tahun 2021, target capaian sekitar 2,96%, lebih tinggi dibandingkan dengan hasil tahun 2020 dan tahun 2022 diproyeksikan sekitar 4,45%. Adapun gambaran perkembangan pertumbuhan ekonomi Maros, Sulawesi Selatan, dan Nasional dapat dilihat pada grafik berikut ini.

**Grafik 3.1**  
**Pertumbuhan Ekonomi Kabupaten Maros,**  
**Provinsi Sulawesi Selatan dan Nasional**  
**Capaian 2020, Target Capaian 2021 dan Proyeksi 2022**



Sumber : RPJMD Kab.Maros Tahun 2021-2026

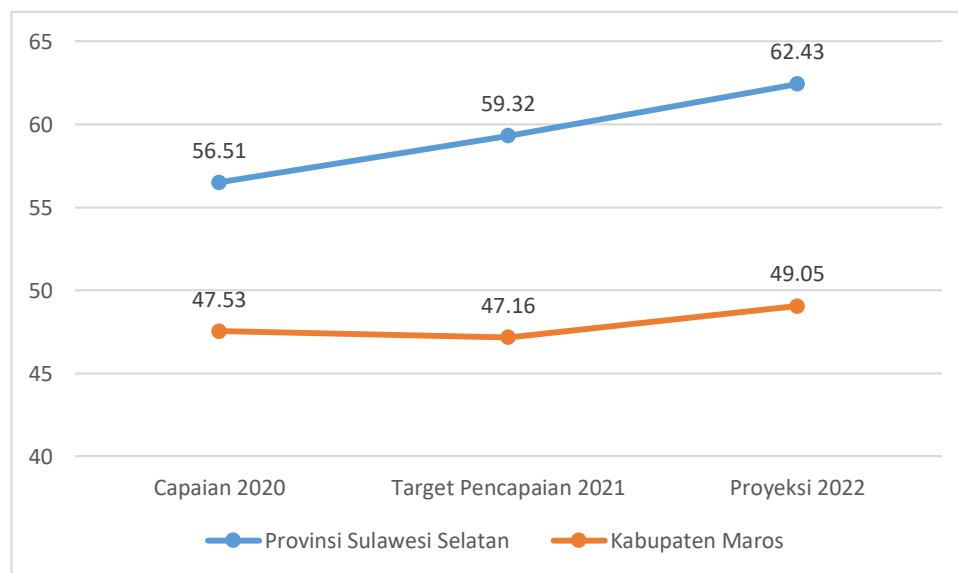
**3.1.1.3 PDRB Perkapita**

Salah satu indikator tingkat kemakmuran suatu daerah/wilayah dapat dilihat dari nilai PDRB per kapita, yang merupakan hasil bagi antara nilai tambah yang dihasilkan oleh seluruh kegiatan ekonomi dengan jumlah penduduk. Oleh karena itu, besar kecilnya jumlah penduduk akan mempengaruhi nilai PDRB per kapita. PDRB per kapita atas dasar harga berlaku menunjukkan nilai PDRB per satu orang penduduk.

Kondisi PDRB per kapita Kabupaten Maros pada kurun waktu tahun 2016 - 2019 menunjukkan trend meningkat setiap tahunnya, namun pada tahun 2020 mengalami penurunan seiring dengan menurunnya nilai PDRB ADHB. Pada tahun 2016 PDRB per kapita Kabupaten Maros sebesar 52,09 juta rupiah/jiwa/tahun kemudian mencapai 64,33 juta rupiah/jiwa pada tahun 2019. Sedangkan pada tahun 2020 mengalami penurunan yang cukup signifikan menjadi 47,53 juta rupiah/jiwa.

Tahun 2020, dimana PDRB per kapita Maros sebesar 47,53 juta rupiah lebih rendah dari Provinsi Sulawesi Selatan sebesar 56,51 juta rupiah, untuk tahun 2021 target pencapaian Kabupaten Maros sekitar 47,16 juta rupiah dan tahun 2022 diproyeksikan mengalami peningkatan menjadi 49,05 juta rupiah. Gambaran PDRB Perkapita Kabupaten Maros dan Provinsi Sulawesi Selatan untuk Capaian Tahun 2020, target capaian 2021 dan proyeksi 2022 sebagai berikut.

**Grafik 3.2**  
**PDRB Perkapita Kabupaten Maros, Provinsi Sulawesi Selatan**  
**Capaian 2020, Target Capaian 2021 dan Proyeksi 2022**



Sumber : RPJMD Kab.Maros Tahun 2021-2026

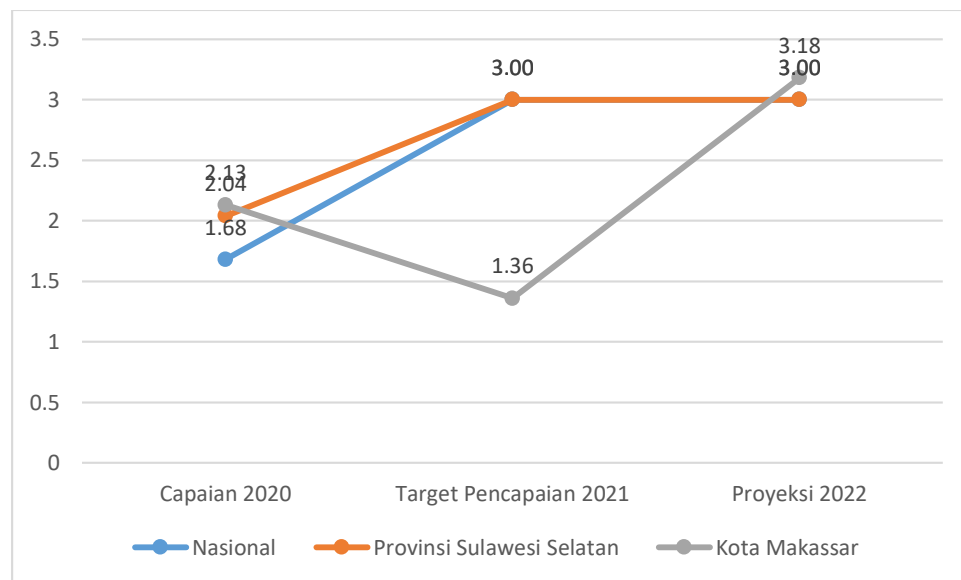
**3.1.1.4 Inflasi**

Inflasi adalah kondisi meningkatnya harga-harga secara umum dan terus menerus (kontinyu) dalam jangka waktu tertentu. Penyebab meningkatnya berkaitan dengan mekanisme pasar antara lain; konsumsi masyarakat yang meningkat, berlebihnya likuiditas di pasar yang memicu konsumsi atau bahan spekulasi, sampai termasuk juga akibat adanya ketidaklancaran distribusi barang.

Angka inflasi disajikan pada tingkat provinsi dan kota. Untuk wilayah Provinsi Sulawesi Selatan, inflasi dihitung pada wilayah Kota Makassar, Kota Pare-pare, Kota

Palopo, Kabupaten Wajo, dan Kabupaten Bulukumba. Untuk daerah-daerah atau kabupaten lainnya dapat mengikuti inflasi pada wilayah terdekat yang dihitung inflasinya. Inflasi Kabupaten Maros mengikuti inflasi Kota Makassar sebagai wilayah terdekat. Pada tahun 2020 tingkat inflasi Kota Makassar sebesar 2,13 %, sedangkan Propinsi Sulawesi Selatan sebesar 2,14 % dan Nasional sebesar 1,68 %.

**Grafik 3.3**  
**Inflasi Kabupaten Maros, Provinsi Sulawesi Selatan dan Nasional**  
**Capaian 2020, Target Capaian 2021 dan Target 2022**



Sumber : RPJMD Kab.Maros Tahun 2021-2026

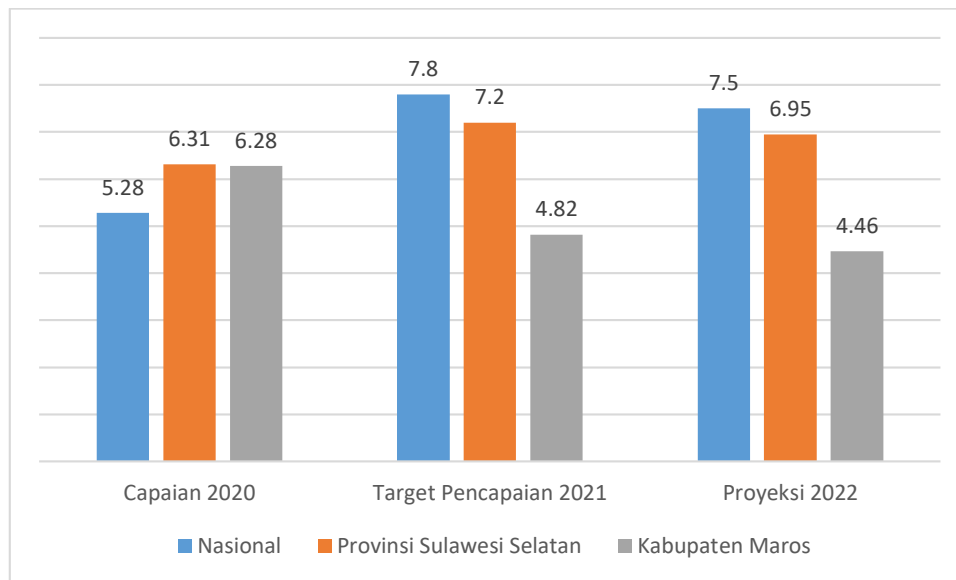
Berdasarkan grafik diatas, inflasi Kota Makassar dari tahun ke tahun selaras dengan inflasi Provinsi Sulawesi Selatan. Meski rata-rata inflasi Kota Makassar lebih tinggi dari laju inflasi nasional. Untuk menekan laju inflasi tersebut harus dilakukan kontrol berkala terhadap komoditas-komoditas penyumbang inflasi di Kabupaten Maros dan Kota Makassar.

**3.1.1.5 Tingkat Pengangguran Terbuka**

Tingkat Pengangguran Terbuka (TPT) adalah persentase jumlah pengangguran terhadap jumlah angkatan kerja. TPT Kabupaten Maros pada tahun 2016 hingga tahun 2019 menunjukkan tren menurun, namun pada tahun 2020 tingkat pengangguran kembali meningkat akibat tingginya tingkat pemutusan hubungan kerja (PHK) di tengah pandemi Covid-19. Pada tahun 2017, TPT Kabupaten Maros sebesar 6,85 %, kemudian menurun pada tahun 2018 hingga 5,70 %, lalu pada tahun 2019 menurun hingga mencapai 4,42 %. Pada tahun 2020, TPT kembali meningkat menjadi 6,28%.

TPT Kabupaten Maros pada tahun 2020 sebesar 6,28% berada di bawah Propinsi Sulawesi Selatan sebesar 6,31 %, dan juga di bawah nasional sebesar 7,07 %. Kondisi ini disebabkan pada tahun penyerapan tenaga kerja di Kabupaten Maros masih cukup tinggi, dengan adanya Grand Mall. Selain itu tumbuhnya sektor-sektor usaha, utamanya rumah makan dan café yang berada di sekitar kawasan kuliner Pantai Tak Berombak (PTB) juga banyak menyerap tenaga kerja. Untuk tahun 2021 target pencapaian TPT Kabupaten Maros sekitar 4,82% dan tahun 2022 diproyeksikan sekitar 4,46%. Gambaran tingkat pengangguran terbuka Kabupaten Maros, Provinsi Sulawesi Selatan dan Nasional Capaian 2020, target capaian 2021 dan proyeksi 2022 sebagai berikut.

**Grafik 3.4**  
**Tingkat Pengangguran Terbuka**  
**Kabupaten Maros, Provinsi Sulawesi Selatan, dan Nasional**  
**Capaian 2020, Target Capaian 2021 dan Target 2022**



Sumber : RPJMD Kab.Maros Tahun 2021-2026

### 3.1.1.6 Kemiskinan

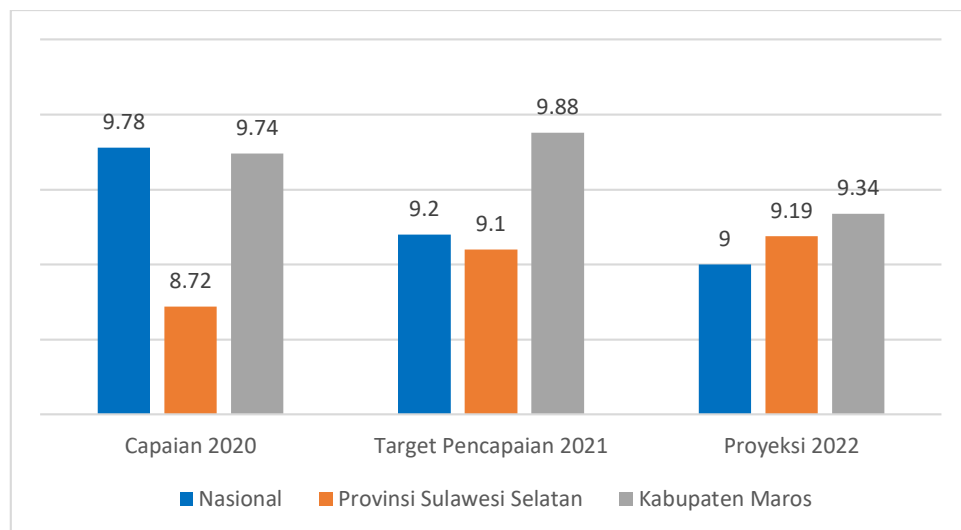
Persentase penduduk miskin adalah persentase penduduk yang berada di bawah garis kemiskinan. Persentase penduduk miskin yang tinggi menunjukkan bahwa tingkat kemiskinan di suatu wilayah juga tinggi. Ketimpangan distribusi pendapatan sangat erat hubungannya dengan kemiskinan. Upaya penurunan angka kemiskinan menjadi sasaran utama dari pembangunan yang dilakukan oleh pemerintah. Pengukuran kemiskinan secara umum di Indonesia disusun dengan menggunakan standar indikator dari Badan Pusat Statistik.

Perkembangan tingkat kemiskinan di Kabupaten Maros menunjukkan tren penurunan selama tahun 2016 - 2020. Persentase penduduk miskin pada tahun 2016 sebesar 11,41 %, dengan jumlah penduduk miskin sekitar 39.020 orang. Pada tahun 2020, persentase penduduk miskin menurun hingga 9,74 % dengan jumlah penduduk miskin sekitar 34.620 orang. Penurunan persentase penduduk miskin ini disebabkan banyaknya program kegiatan pemerintah yang bertujuan untuk meningkatkan kesejahteraan masyarakat, seperti Program Keluarga Harapan (PKH), Bantuan Sosial Non Tunai (BSNT) serta peningkatan infrastruktur utamanya jalan yang dilakukan pemerintah daerah yang berdampak terhadap peningkatan kegiatan perekonomian masyarakat.

Perkembangan tingkat kemiskinan Kabupaten Maros pada tahun 2020 menunjukkan hasil yang menggembirakan. Di tengah masa sulit akibat pandemi Covid-19, persentase penduduk miskin mampu mencapai 9,74 %, turun dibandingkan tingkat kemiskinan tahun 2019 sebesar 9,89 %. Jika pada tahun 2019, tingkat kemiskinan Kabupaten Maros masih berada di atas provinsi Sulawesi Selatan dan Nasional, maka pada tahun 2020 tingkat kemiskinan Kabupaten Maros berada di bawah Nasional (9,78 %) dan di atas Provinsi Sulawesi Selatan (8,72 %). Tahun 2021 target pencapaian tingkat kemiskinan Kabupaten Maros sekitar 9,88% dan tahun 2022

diproyeksikan mencapai 9,34 %. Gambaran tingkat kemiskinan Kabupaten Maros, Provinsi Sulawesi Selatan dan Nasional Capaian 2020, target capaian 2021 dan proyeksi 2022 sebagai berikut.

**Grafik 3.5**  
**Tingkat Kemiskinan Kabupaten Maros Provinsi Sulawesi Selatan, dan Nasional Capaian 2020, Target Capaian 2021 dan Target 2022**



Sumber : RPJMD Kab. Maros Tahun 2021-2026

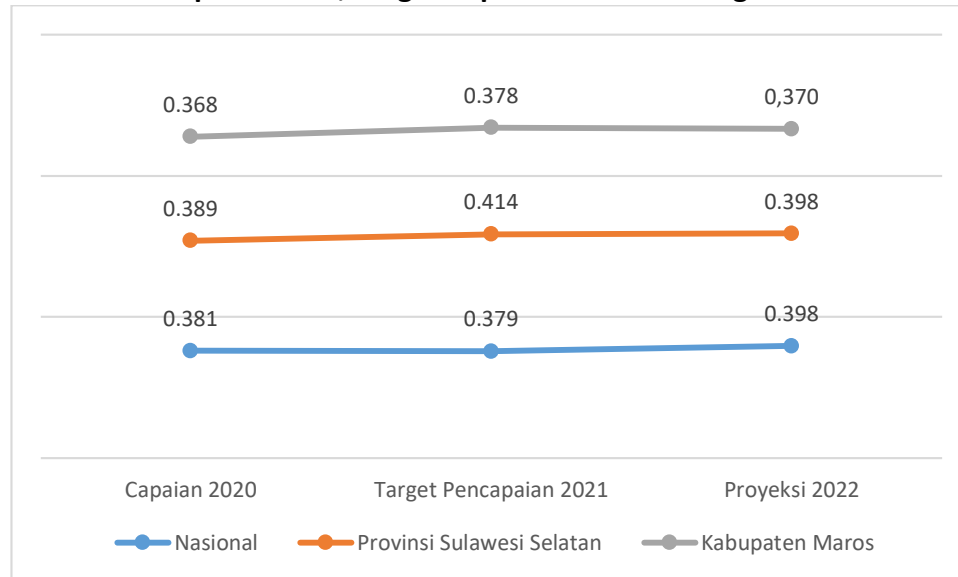
**3.1.1.7 Gini Ratio**

Untuk memberikan gambaran tentang tingkat pemerataan maupun ketimpangan pendapatan digunakan pendekatan teori Gini Rasio yaitu sebuah kriteria yang digunakan untuk menentukan apakah pola pengeluaran suatu masyarakat ada pada ketimpangan taraf rendah, sedang atau tinggi. Gini Ratio adalah ukuran ketimpangan ekonomi dalam pendapatan distribusi yang ditentukan dengan koefisien rasio antara 0 – 1 ( > 0 dan < 1).

Perkembangan Gini Ratio Kabupaten Maros selama lima tahun terakhir (2016-2020) menunjukkan tren yang fluktuatif. Pada tahun 2016 sebesar 0,410, kemudian menurun tahun 2018 hingga mencapai 0,337. Pada tahun 2019 capaian Gini Ratio Kabupaten Maros meningkat tajam hingga mencapai 0,382, namun kembali menurun 0,368 di tahun 2020.

Berdasarkan capaian pada tahun 2020, besaran Gini Ratio Kabupaten Maros menunjukkan bahwa tingkat pemerataan pendapatan dan kekayaan termasuk kategori sedang atau dengan kata lain ketimpangan sedang. Kondisi ini berada dibawah rata-rata Provinsi Sulawesi Selatan dan Nasional. Untuk tahun 2021 pencapaian Gini Ratio ditargetkan sekitar 0,378 dan tahun 2022 diproyeksikan sekitar 0,370, lebih lengkapnya dapat dilihat pada tabel berikut ini.

**Grafik 3.6**  
**Gini Ratio Kabupaten Maros, Provinsi Sulawesi Selatan dan Nasional**  
**Capaian 2020, Target Capaian 2021 dan Target 2022**



Sumber : RPJMD Kab.Maros Tahun 2021-2026

**3.1.2 Arah Kebijakan Ekonomi Nasional Tahun 2022**

Setelah merebaknya pandemic COVID-19 diharapkan tahun 2022 menjadi tahun pertama yang mulai lepas dari tekanan pandem COVID-19 dan merupakan tahun kunci bagi pemantapan pemulihan ekonomi. Di sisi lain reformasi structural diharapkan mendukung percepatan pemulihan ekonomi nasional. Untuk itu, tahun 2022 penguatan system kesehatan nasional akan terus dilakukan dengan meningkatkan keamanan dan ketahanan kesehatan, menjamin akses suplai pelayanan kesehatan yang berkualitas ke seluruh Indonesia dan meningkatkan peran serta masyarakat dan memperkuat upaya promotif dan preventif. Pemulihan ekonomi nasioan dilakukan dengan meningkatkan daya beli dan produktivitas, pemberian bantuan untuk pemulihan dunia usaha, menjaga daya beli rumah tangga dan investasi padat karya.

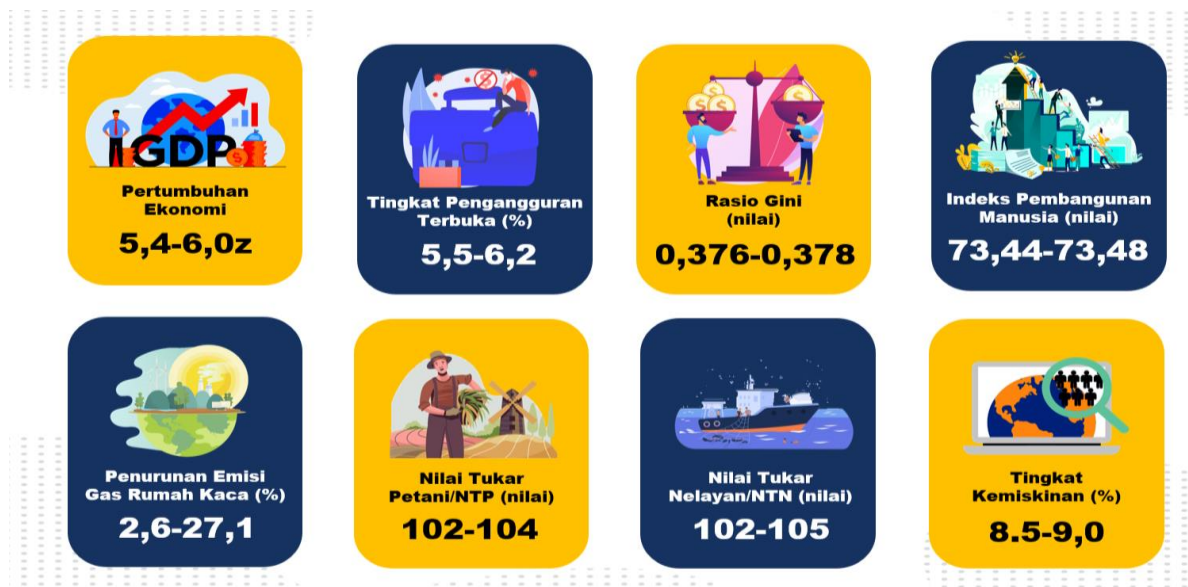
**Gambar 3.1**  
**Tema dan Prioritas Nasional Tahun 2022**



Sumber : Bahan Paparan Kemendagri, 2021

Sesuai dengan tema pembangunan nasional Tahun 2022 yaitu : “Pemulihan Ekonomi Nasional dan Reformasi Struktural” , maka sasaran makro perekonomian nasional untuk tahun 2022 yaitu:

**Gambar 3.2**  
**Sasaran Makro Pemerintah Tahun 2022**



Sumber : Bahan Paparan Kemendagri, 2021

Sejalan dengan pemerintah pusat, maka Pemerintah Provinsi Sulawesi Selatan mengangkat tema RKPD Tahun 2022 yaitu “Inovasi Pemanfaatan Potensi dan Sumber Daya Alam Untuk Kebangkitan Ekonomi”, terdapat 5 program prioritas pembangunan daerah tahun 2022 yaitu:

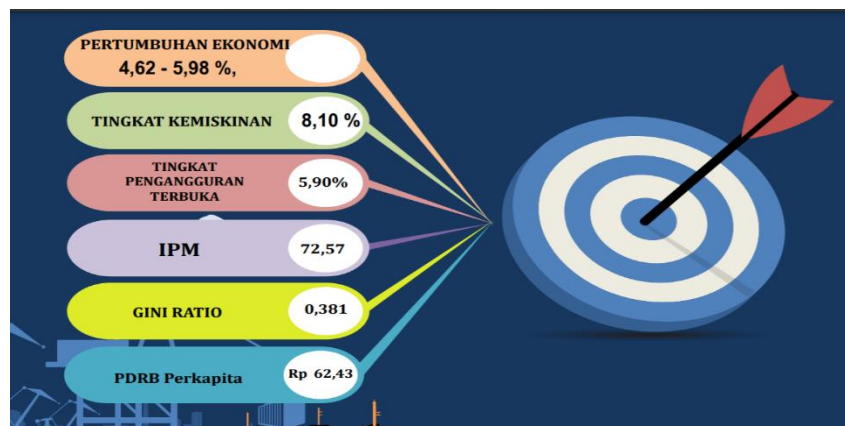
1. Pemantapan Reformasi Birokrasi dengan focus pembangunan yaitu :
  - a. Peningkatan dan Pengembangan SDM Aparatur
  - b. Peningkatan Kualitas Pelayanan Publik
  - c. Penguatan Kebijakan Ketatalaksanaan Untuk Mendorong Proses Bisnis Birokrasi Yang Sederhana, Cepat dan Terintegrasi;
2. Pembangunan dan Peningkatan Kualitas Infrastruktur Wilayah Untuk Akselerasi Pertumbuhan dengan fokus pembangunan yaitu:
  - a. Peningkatkan kemampuan dan ketersediaan infrastruktur jalan yang menjadi jalur perekonomian dan daerah-daerah terisolir;
  - b. Peningkatan cakupan layanan irigasi pendukung ketahanan pangan;
  - c. Penyediaan transportasi pelabuhan, dan elektrifikasi daerah-daerah kepulauan.
3. Percepatan Pemulihan Ekonomi dan Perlindungan Sosial dengan focus pembangunan yaitu:
  - a. Pengembangan komoditas sektor unggulan
  - b. Pengembangan dan peningkatan kualitas iklim usaha perkeonomian daerah
  - c. Penguatan peran pusat-pusat pertumbuhan
  - d. Penanganan dan pencegahan meningkatnya penyebaran COVID-19
  - e. Memperluas social safety net untuk menjaga daya beli serta mendukung dunia usaha dan industri
4. Percepatan Pembangunan Sumber Daya Manusia Yang Berkarakter dan Berbudaya dengan focus pembangunan yaitu:
  - a. Peningkatan akses dan pemerataan layanan pendidikan menengah;



- b. Peningkatan daya saing lulusan SMK
  - c. Mendorong kabupaten/kota untuk pelaksanaan penuntasan wajib belajar pendidikan dasar 9 tahun, penanganan anak tidak sekolah melalui penyusunan dan implementasi RA-PPATS
  - d. Peningkatan layanan kesehatan masyarakat yang ditekankan pada meningkatkan status kesehatan ibu dan anak, status gizi masyarakat, kesehatan lingkungan dan perilaku hidup bersih dan sehat.
  - e. Peningkatan moralitas dan karakter masyarakat berlandaskan nilai-nilai keagamaan dan nilai-nilai luhur budaya Sulawesi Selatan
  - f. Peningkatan pemenuhan sarana prasarana pelayanan kesehatan berbasis regional.
5. Pengelolaan Komoditas Unggulan Berbasis Sumber Daya Alam dan Kelestarian Lingkungan Hidup dengan focus pembangunan yaitu:
- a. Penguatan ekonomi kerakyatan melalui hilirisasi pengelolaan komoditas berbasis sumberdaya alam
  - b. Mempertahankan daya dukung dan daya tampung lingkungan
  - c. Meningkatkan kemampuan adaptasi dan mitigasi terhadap bencana dan perubahan iklim.

Adapun Asumsi Sasaran Makro Provinsi Sulawesi Selatan Tahun 2022 dapat dilihat dari gambar berikut ini:

**Gambar 3.3**  
**Asumsi Sasaran Makro Provinsi Sulawesi Selatan**  
**Tahun 2022**



Sumber : Ranwal RKPD Provinsi Sulawesi Selatan Tahun 2022

Bedasarkan arah kebijakan pembangunan nasional dan provinsi, maka arah kebijakan pembangunan Pemerintah Kabupaten Maros untuk tahun 2022 mengambil tema: **“Meningkatkan Daya Saing Daerah Melalui Ketahanan Ekonomi, Pelayanan Dasar dan Pembangunan Manusia Secara Inklusif”**. Sejalan dengan hal tersebut maka kebijakan perekonomian Kabupaten Maros Tahun 2022 melalui Peningkatan Ketahanan Ekoomi Masyarakat dengan fokus:

1. Pemantapan Infrastruktur Penunjang Perekonomian;
2. Pemanfaatan Teknologi Penunjang Perekonomian;
3. Pembinaan Terhadap Usaha Kecil Menengah dan Usaha Skala rumah Tangga, Baik Perorangan maupun Kelompok;
4. Pembinaan Pengembangan Usaha Bagi Pengusaha/Wirusaha Baru;
5. Pengembangan Destinasi Wisata dan Usaha Kepariwisata;

6. Pembinaan dan Pengembangan Terhadap Industri/Ekonomi Kreatif;
7. Peningkatan Minat Investasi dan Realisasi Investasi;
8. Peningkatan Upaya PEmbinaan dan Pengembangan sektor Pertanian/Perikanan.

Adapun Asumsi Sasaran Makro Kabupaten Maros Tahun 2022 dapat dilihat dari gambar berikut ini:

**Tabel. 3.1**  
**Asumsi Sasaran Makro Kabupaten Maros**  
**Tahun 2022**

No	Indikator	Tahun 2022
1	Pertumbuhan Ekonomi (%)	4,45
2	Tingkat Pengangguran Terbuka (%)	4,46
3	Tingkat Kemiskinan (%)	9,34
4	PDRB Perkapita (Rp Juta)	49,05
5	Indeks Pembangunan Manusia	70,43
6	Gini Ratio	0,370

Sumber : RPJMD Kab.Maros Tahun 2021-2026

### 3.2 ARAH KEBIJAKAN KEUANGAN DAERAH

#### 3.2.1 Arah Kebijakan Pendapatan Daerah

Analisis tentang pendapatan daerah dapat diartikan sebagai pengkajian semua hak daerah yang diakui sebagai penambah nilai kekayaan bersih dalam periode tahun anggaran yang bersangkutan. Pendapatan daerah dianggarkan dalam APBD merupakan perkiraan yang terukur secara rasional dan memiliki kepastian serta dasar hukum penerimaannya.

Pendapatan daerah yang dianggarkan dalam penyusunan APBD Tahun Anggaran 2021 merupakan perkiraan yang terukur secara rasional dan memiliki kepastian serta dasar hukum penerimaannya.

Berdasarkan Pasal 30 Peraturan Pemerintah Nomor 12 Tahun 2019 pendapatan daerah terdiri atas:

1. Pendapatan Asli Daerah
2. Pendapatan Transfer
3. Lain-lain Pendapatan Daerah yang Sah

#### 1. Pendapatan Asli Daerah (PAD)

Pendapatan Asli Daerah (PAD) adalah pendapatan yang diperoleh dengan ketentuan peraturan perundang-undangan dengan memperhatikan kebijakan sebagai berikut:

- 1) Penganggaran Pajak dan Retribusi Daerah

- a) Perda tentang pajak dan retribusi daerah berpedoman pada Undang-Undang Nomor 28 Tahun 2009 tentang Pajak Daerah dan Retribusi Daerah dan PP Nomor 97 Tahun 2012 tentang Retribusi Pengendalian Lalu Lintas dan Retribusi Perpanjangan Izin Mempekerjakan Tenaga Kerja Asing
- b) Penetapan target pajak dan retribusi daerah harus didasarkan pada data potensi pajak dan retribusi daerah serta memperhatikan perkiraan asumsi makro yang dapat mempengaruhi target pendapatan pajak dan retribusi daerah.
- c) Melakukan kegiatan pemungutan pajak dan retribusi daerah yang merupakan suatu rangkaian kegiatan mulai dari penghimpunan data objek dan subjek pajak atau retribusi daerah, penentuan besarnya pajak atau retribusi daerah yang terutang sampai kegiatan penagihan pajak atau retribusi kepada Wajib Pajak atau Wajib Retribusi serta pengawasan penyeterannya dengan berbasis teknologi.
- d) Pendapatan pajak daerah yang bersumber dari Pajak Kendaraan bermotor paling sedikit 10% termasuk yang dibagihasilkan kepada kabupaten/kota, dialokasikan untuk mendanai pembangunan dan/atau pemeliharaan jalan serta peningkatan moda dan sarana transportasi umum.
- e) Pendapatan pajak daerah yang bersumber dari pajak rokok baik bagian provinsi maupun bagian kabupaten/kota dialokasikan paling sedikit 50% untuk mendanai pelayanan kesehatan masyarakat dan penegakan hukum oleh aparat yang berwenang.
- f) Dalam rangka mendukung program Jaminan Kesehatan Nasional, Pemerintah Daerah menggunakan pendapatan yang bersumber dari pajak rokok yang merupakan bagian provinsi maupun bagian kabupaten/kota sebesar 75% dari 50% realisasi penerimaan pajak rokok bagian hak masing-masing daerah provinsi/kabupaten/kota untuk pendanaan program jaminan kesehatan nasional.
- g) Pendapatan pajak daerah yang bersumber dari pajak penerangan jalan sebagian dialokasikan untuk penyediaan penerangan jalan.
- h) Pendapatan retribusi daerah yang bersumber dari Retribusi Perpanjangan Izin Mempekerjakan Tenaga Asing dialokasikan untuk mendanai penerbitan dokumen izin, pengaswsan di lapangan, penegakan hokum, penatausahaan, biaya dampak negative dari pperpanjangan Izin Mempekerjakan TKA dan kegiatan pengembangan keahlian dan ketrampilan tenaga kerja local dan diatur dalam Perda.
- i) Pendapatan retribusi daerah yang bersumber dari Retribusi Pengendalian Lalu Lintas dialokasikan untuk mendanai peningkatan kinerja lalu linitas dan peningkatan pelayanan angkutan umum.
- j) Pendapatan retribusi daerah yang bersumber dari Retribusi Pelayanan Kesehatan yang merupakan hasil klaim kepada Badan Penyelenggara Jaminan Sosial (BPJS) yang diterima oleh Perangkat Daerah atau Unit Kerja pada SKPD yang belum menerapkan Badan Layanan Umum Daerah (BLUD), dianggarkan pada akun pendapatan, kelompok pendapatan PAD, jenis pendapatan Retribusi Daerah, objek pendapatan Retribusi Jasa Umum, rincian objek pendapatan Retribusi Pelayanan Kesehatan dan sub rincian objek pendapatan sesuai dengan kode rekening berkenaan.
- k) Pemanfaatan dari penerimaan masing-masing jenis Retribusi diutamakan untuk mendanai kegiatan yang berkaitan langsung dengan peningkatan pelayanan

sesuai dengan sumber penerimaan masing-masing jenis retribusi yang bersangkutan.

- l) Pemerintah Daerah dapat memberikan insentif berupa pengurangan Pajak Bahan Bakar Kendaraan Bermotor (PBBKB) untuk mendukung operasional penggunaan Alat Peralatan Pertahanan/Alat Utama Sistem Senjata Tentara Nasional Indonesia.
  - m) Pemerintah Daerah dapat memberikan insentif berupa pengurangan Pajak Reklame bagi koperasi dan UMKM untuk mendukung pengembangan usaha koperasi dan pemberdayaan UMKM.
  - n) Larangan Pemerintah Daerah melakukan pungutan atau yang disebut nama lainnya yang dipersamakan dengan pungutan di luar yang diatur dalam ketentuan peraturan perundang-undangan.
  - o) p) Larangan Pemerintah Daerah melakukan pungutan: (1) yang menyebabkan ekonomi biaya tinggi; (2) menghambat mobilitas penduduk; (3) lalu lintas barang dan jasa antar daerah; dan (4) kegiatan impor/ekspor yang merupakan program strategis nasional.
- 2) Penganggaran Hasil Pengelolaan Kekayaan Daerah Yang Dipisahkan
- Hasil pengelolaan kekayaan daerah yang dipisahkan merupakan penerimaan daerah atas hasil penyertaan modal daerah dan dirinci menurut objek, rincian objek dan sub rincian objek. Kebijakan penganggaran hasil pengelolaan kekayaan daerah yang dipisahkan Tahun Anggaran 2021 memperhatikan nilai kekayaan daerah yang dipisahkan dan perolehan manfaat ekonomi, sosial dan/atau manfaat lainnya dalam jangka waktu tertentu, meliputi:
- a) keuntungan sejumlah tertentu dalam jangka waktu tertentu berupa deviden, bunga dan pertumbuhan nilai Perusahaan Daerah yang mendapatkan investasi Pemerintah Daerah;
  - b) peningkatan berupa jasa dan keuntungan bagi hasil investasi sejumlah tertentu dalam jangka waktu tertentu;
  - c) peningkatan penerimaan daerah dalam jangka waktu tertentu sebagai akibat langsung dari investasi yang bersangkutan;
  - d) peningkatan penyerapan tenaga kerja sejumlah tertentu dalam jangka waktu tertentu sebagai akibat langsung dari investasi yang bersangkutan; dan/atau
  - e) peningkatan kesejahteraan masyarakat sebagai akibat dari investasi Pemerintah Daerah, sebagaimana diamanatkan dalam ketentuan peraturan perundang-undangan.
- 3) Penganggaran Lain-lain PAD Yang Sah
- Lain-lain PAD yang sah merupakan penerimaan daerah selain pajak daerah, retribusi daerah, dan hasil pengelolaan kekayaan daerah yang dipisahkan serta dirinci berdasarkan objek, rincian objek dan sub rincian objek,
- Dalam rangka meningkatkan lain-lain PAD yang sah, Pemerintah Daerah dapat mengoptimalkan pemanfaatan barang milik daerah dalam bentuk sewa, Bangun Guna Serah (BGS)/Bangun Serah Guna (BSG), Kerjasama Pemanfaatan (KSP) dan kerjasama penyediaan infrastruktur (KSPI) sesuai dengan peraturan perundang-undangan mengenai barang milik daerah.

## 2. Pendapatan Transfer

Pendapatan transfer adalah dana yang bersumber dari Pemerintah Pusat dan Pemerintah Daerah lainnya serta dirinci menurut objek, rincian objek dan sub rincian objek. Penganggaran pendapatan transfer memperhatikan kebijakan sebagai berikut:

### 1) Transfer Pemerintah Pusat

Transfer Pemerintah Pusat terdiri atas objek:

#### a) Dana perimbangan

Pendapatan dana perimbangan terdiri atas rincian objek:

#### (1) Dana Transfer Umum

Pendapatan dana transfer umum, terdiri atas:

##### a) Dana Bagi Hasil (DBH) ,

(i) Dana Bagi Hasil yang bersumber dari Pajak Pendapatan Dana Bagi Hasil yang bersumber dari Pajak terdiri atas DBH-Pajak Bumi dan Bangunan (DBH-PBB) selain PBB Perkotaan dan Perdesaan, dan DBH-Pajak Penghasilan (DBH-PPh) yang terdiri dari DBH-PPh Pasal 25 dan Pasal 29 Wajib Pajak Orang Pribadi Dalam Negeri (WPOPDN) dan PPh Pasal 21 dianggarkan paling tinggi sesuai dengan alokasi yang ditetapkan dalam Peraturan Presiden mengenai Rincian APBN Tahun Anggaran 2021 atau Peraturan Menteri Keuangan mengenai Alokasi DBH-Pajak Tahun Anggaran 2021 atau informasi resmi mengenai alokasi DBH-Pajak Tahun Anggaran 2021

(ii) Dana Bagi Hasil yang bersumber dari Sumber Daya Alam Pendapatan Dana Bagi Hasil yang bersumber dari Sumber Daya Alam (DBH-SDA) terdiri dari: (1) DBH-Kehutanan; (2) DBH-Pertambangan Mineral dan Batubara; (3) DBH-Pertambangan Minyak Bumi; (4) DBH-Pertambangan Gas Bumi; (5) DBH-Pengusahaan Panas Bumi; dan (6) DBH-Perikanan; dianggarkan paling tinggi sesuai dengan alokasi yang ditetapkan dalam Peraturan Presiden mengenai Rincian APBN Tahun Anggaran 2021 atau Peraturan Menteri Keuangan mengenai Alokasi DBH-SDA Tahun Anggaran 2021 atau informasi resmi mengenai alokasi DBH-SDA Tahun Anggaran 2021 yang dipublikasikan melalui portal Kementerian Keuangan

##### b) Dana Alokasi Umum

DAU bersumber dari pendapatan APBN yang dialokasikan dengan tujuan pemerataan kemampuan keuangan antar daerah untuk mendanai kebutuhan daerah dalam rangka pelaksanaan desentralisasi sesuai dengan ketentuan peraturan perundang-undangan. Pendapatan DAU dianggarkan sesuai dengan Peraturan Presiden mengenai Rincian APBN Tahun Anggaran 2021 atau informasi resmi mengenai alokasi DAU Tahun Anggaran 2021 yang dipublikasikan melalui portal Kementerian Keuangan.

#### (2) Dana Transfer Khusus

Dana Transfer Khusus bersumber dari APBN dialokasikan pada Pemerintah Daerah untuk mendanai kegiatan/sub kegiatan khusus yang merupakan urusan pemerintahan yang menjadi kewenangan Pemerintah Daerah dan ditetapkan oleh Pemerintah sesuai dengan ketentuan peraturan perundang-undangan. Pendapatan dana transfer khusus tersebut, diuraikan:

##### a. DAK Fisik; dan

b. DAK Non Fisik. Pendapatan Dana Transfer Khusus dimaksud dianggarkan sesuai dengan Peraturan Presiden mengenai Rincian APBN Tahun

Anggaran 2021 atau informasi resmi mengenai alokasi Dana Transfer Khusus Tahun Anggaran 2021 yang dipublikasikan melalui portal Kementerian Keuangan

**b) Dana Insentif Daerah**

Dana Insentif Daerah bersumber dari APBN yang dialokasikan kepada Pemerintah Daerah tertentu berdasarkan kriteria tertentu dengan tujuan untuk memberikan penghargaan atas perbaikan dan/atau pencapaian kinerja tertentu.

**c) Dana Desa**

Dana desa bersumber dari APBN yang diperuntukkan bagi desa yang ditransfer langsung ke rekening kas Desa dan digunakan untuk membiayai penyelenggaraan pemerintahan, pelaksanaan pembangunan, pembinaan kemasyarakatan, dan pemberdayaan masyarakat diatur sesuai dengan ketentuan peraturan perundangundangan. Dana desa dianggarkan sesuai dengan Peraturan Presiden mengenai Rincian APBN Tahun Anggaran 2021 atau informasi resmi mengenai alokasi Dana Desa Tahun Anggaran 2021 yang dipublikasikan melalui portal Kementerian Keuangan.

### **2) Transfer Antar Daerah**

Pendapatan transfer antar-daerah, terdiri atas:

**a) Pendapatan bagi hasil**

Pendapatan bagi hasil merupakan dana yang bersumber dari pendapatan daerah yang dialokasikan kepada Pemerintah Daerah lain berdasarkan angka persentase tertentu sesuai dengan ketentuan peraturan perundangundangan. Pendapatan kabupaten/kota yang bersumber dari Bagi Hasil Pajak Daerah pemerintah provinsi didasarkan pada penganggaran belanja Bagi Hasil Pajak Daerah dalam APBD pemerintah provinsi Tahun Anggaran 2021.

**b) Pendapatan bantuan keuangan**

Pendapatan bantuan keuangan merupakan dana yang diterima dari Pemerintah Daerah lainnya baik dalam rangka kerja sama daerah, pemerataan peningkatan kemampuan keuangan, dan/atau tujuan tertentu lainnya, dari pemerintah provinsi atau pemerintah kabupaten/kota lainnya. Pendapatan bantuan keuangan tersebut dapat bersifat umum maupun bersifat khusus dan dianggarkan dalam APBD penerima bantuan keuangan berdasarkan pada ketentuan peraturan perundang-undangan, yaitu: (1) bantuan keuangan umum dari daerah provinsi; (2) bantuan keuangan khusus dari daerah provinsi; (3) bantuan keuangan umum dari daerah kabupaten/ kota; dan (4) bantuan keuangan khusus dari daerah kabupaten/ kota.

### **3. Lain-lain Pendapatan yang Sah**

Lain-lain pendapatan daerah yang sah adalah pendapatan daerah selain pendapatan asli daerah dan pendapatan transfer. Lain-lain pendapatan daerah yang sah dirinci berdasarkan objek, rincian objek dan sub rincian objek. Kebijakan penganggaran Lain-lain Pendapatan Daerah yang Sah memperhatikan kebijakan sebagai berikut:

**1) Pendapatan Hibah**

Pendapatan hibah merupakan bantuan yang berasal dari pemerintah pusat, Pemerintah Daerah lain, masyarakat, dan badan usaha dalam negeri atau luar negeri yang tidak mengikat untuk menunjang peningkatan penyelenggaraan urusan pemerintahan yang menjadi kewenangan daerah sesuai dengan ketentuan peraturan perundang-undangan.

Secara umum kebijakan yang ditempuh oleh pemerintah daerah dalam meningkatkan pendapatan daerah dilakukan melalui:

- a) Optimalisasi penerimaan pajak dan retribusi daerah melalui intensifikasi pemungutan pajak dan retribusi daerah dengan rangkaian kegiatan 1) penghimpunan data objek dan subjek pajak atau retribusi daerah, 2) penentuan besarnya pajak atau retribusi daerah yang terutang, 3) penagihan pajak atau retribusi kepada Wajib Pajak atau Wajib Retribusi, 4) pemungutan pajak atau retribusi daerah;
- b) Meningkatkan kualitas pelayanan kepada masyarakat yang didukung dengan system administrasi perpajakan/retribusi yang jelas dalam rangka pemungutan pajak dan retribusi daerah melalui pemanfaatan teknologi serta peningkatan kompetensi aparatur pemungut pajak/retribusi daerah;
- c) Meningkatkan koordinasi antar OPD terkait dalam upaya tercapainya target pendapatan asli daerah yang diampu oleh masing-masing OPD penghasil dan mengevaluasi atas kinerja pendapatan asli daerah;
- d) Mengoptimalkan pengelolaan kekayaan dan asset daerah, penataan ulang (*restrukturisasi asset*), agar dapat dimanfaatkan untuk kegiatan produktif sehingga mendatangkan pendapatan daerah melalui pendapatan sewa.
- e) Menggali inovasi pemanfaatan teknologi guna mencegah kebocoran pajak dan retribusi daerah seperti pemanfaatan e-ticketing pada KWA Bantimurung.
- f) Optimalisasi sarana dan prasarana pelayanan dan pemungutan pajak dan retribusi daerah seperti pada peningkatan sarana dan prasarana pada objek pendapatan dan retribusi daerah.

### 3.2.1.1 Realisasi dan Proyeksi Pendapatan Daerah Provinsi Sulsel Tahun 2019-2023

Pendapatan daerah merupakan semua hak daerah yang diakui sebagai penambah nilai kekayaan bersih dalam periode tahun anggaran berkenaan.

**Tabel 3.2**  
**Target dan Realisasi Pendapatan Daerah Kabupaten Maros**  
**Tahun 2019 s/d 2020**

Tahun	Target APBD Perubahan (Rp)	Realisasi	
		Rp	APBD Perubahan (%)
2019	1.497.906.779.871,00	1.463.184.441.684,00	91,15
2020	1.456.868.058.842,00	1.381.411.565.488,04	94,79

Sumber : LRA Tahun 2019-2020, BPKPD Kabupaten Maros

Dari table di atas menggambarkan bahwa kinerja pendapatan daerah selama dua tahun 2019 dan 2020 realisasi penerimaan mencapai 90 persen. Tahun 2020 realisasi

lebih tinggi dari Tahun 2019, namun jika dilihat dari nilainya realisasi tahun 2020 lebih rendah. Adanya penyesuaian target penerimaan pada APBD Perubahan Tahun Anggaran 2020, dimana target penerimaan pendapatan daerah diturunkan. Berdasarkan hasil realisasi penerimaan pajak maupun retribusi daerah pada kuartal ke 2 Tahun 2020 yang mengalami penurunan disbanding tahun sebelumnya. Hal ini sebagai dampak adanya pandemi COVID-19 di awal tahun 2020.

Tahun 2020 penerimaan pajak daerah mengalami penurunan sebesar 17,92 persen dari Tahun 2019, dimana realisasi penerimaan hanya sebesar 76,50 persen dari target yang ditetapkan. Terdapat beberapa pos pajak tidak mencapai target yang telah ditetapkan, seperti pajak parkir, pajak sarang burung wallet dan pajak mineral bukan logam dan batuan(marmer).

Realisasi pajak parkir di tahun 2020 hanya 77,63 persen, dimana didominasi dari pajak parkir bandara dan pajak parkir Grandmall. Hal ini sebagai dampak dari adanya pandemi COVID-19 di bulan Maret 2020. Adanya pembatasan penerbangan, sehingga jumlah orang yang berkunjung ke bandara berkurang dan akibatnya pajak parkir pun menurun. Demikian halnya dengan pajak Grandmall, di awal pandemi sempat mengalami pembatasan aktifitas terutama restoran/rumah makan di dalamnya mengalami penutupan, sehingga jumlah pengunjung pun mengalami penurunan.

Realisasi penerimaan retribusi daerah Tahun 2020 mengalami penurunan sebesar 30 persen, dimana realisasi hanya sebesar 78,81 persen dari target yang telah ditetapkan. Terdapat beberapa pos retribusi yang tidak mencapai target seperti retribusi tempat penginapan/pesanggrahan/villa, retribusi TWA Bantimurung, dan retribusi Taman Prasejarah Leang-leang. Hal ini pun sebagai dampak pandemi COVID-19, dengan adanya pembatasan kegiatan masyarakat, beberapa tempat wisata ditutup seperti TWA Bantimurung dan Taman Prasejarah Leang-leang. Adanya penutupan TWA Bantimurung di awal pandemi COVID-19 turut memberi pengaruh dengan turunnya okupansi penginapan hotel Bantimurung.

Selama kurun waktu 2019 s.d 2023 struktur Pendapatan Daerah didominasi oleh Pendapatan Transfer sebesar 77,67 persen, kemudian Pendapatan Asli Daerah sebesar 19,52 persen dan Lain-lain Pendapatan Daerah Yang Sah sebesar 2,82 persen.

Struktur Pendapatan Asli Daerah selama kurun waktu 2019 s.d 2023, Pajak Daerah memberi kontribusi sebesar 58,16 persen, Lain-lain PAD Yang Sah sebesar 23,28 persen, Retribusi Daerah sebesar 14,06 persen dan Pendapatan Hasil Pengelolaan KEkayaan Daerah Yang Dipisahkan sebesar 4,49 persen. Gambaran lebih rinci dapat dilihat pada table berikut ini.



Tabel 3.3

Realisasi dan Proyeksi Pendapatan Daerah Kabupaten Maros  
Tahun 2019 s/d 2023

Uraian (Sesuai PP 58/2005)	Realisasi		Uraian (Sesuai PP 12/2019)	Target Capaian 2021 (Rp)	Proyeksi	
	2019 (Rp)	2020 (Rp)			2022 (Rp)	2023 (Rp)
<b>PENDAPATAN</b>	<b>1.463.184.441.684,00</b>	<b>1.381.411.565.488,04</b>	<b>PENDAPATAN</b>	<b>1.472.187.141.284,00</b>	<b>1.430.950.621.120,00</b>	<b>1.530.095.926.531,02</b>
<b>PENDAPATAN ASLI DAERAH (PAD)</b>	<b>248.672.312.209,67,00</b>	<b>219.100.516.893,51</b>	<b>PENDAPATAN ASLI DAERAH (PAD)</b>	<b>304.837.004.778,00</b>	<b>295.602.440.614,00</b>	<b>360.248.433.990,76</b>
Pendapatan Pajak Daerah	134.893.941.585,00	109.975.449.946,00	Pendapatan Pajak Daerah	166.280.000.000,00	165.280.000.000,00	201.916.972.436,21
Pendapatan Retribusi Daerah	21.820.587.100,53	15.239.082.951,97	Pendapatan Retribusi Daerah	71.512.000.000,00	70.205.000.000,00	85.933.355.717,96
Pendapatan Hasil Pengelolaan Kekayaan Daerah yang Dipisahkan	13.257.062.871,00	11.911.500.818,00	Pendapatan Hasil Pengelolaan Kekayaan Daerah yang Dipisahkan	11.911.500.818,00	11.033.936.654,00	12.371.455.230,67
Lain-lain PAD Yang Sah	78.699.720.653,14	81.223.248.206,47	Lain-lain PAD Yang Sah	55.133.503.960,00	49.083.503.960,00	60.026.650.605,91
<b>DANA PERIMBANGAN</b>	<b>9779.444.857.798,00</b>	<b>882.646.034.275,00</b>	<b>PENDAPATAN TRANSFER</b>	<b>1.119.357.429.000,00</b>	<b>1.087.355.473.000,00</b>	<b>1.118.613.665.178,58</b>
Dana Bagi Hasil Pajak/Bagi Hasil Bukan Pajak	22.040.518.662,00	21.162.627.680,00	<b>TRANSFER PUSAT</b>	<b>1.055.252.976.000,00</b>	<b>1.023.251.020.000,00</b>	<b>1.053.609.842.736,12</b>
Dana Alokasi Umum (DAU)	746.051.655.000,00	666.954.323.000,00	<b>DANA PERIMBANGAN</b>	<b>930.902.461.000,00</b>	<b>898.900.505.000,00</b>	<b>903.678.794.056,12</b>
Dana Alokasi Khusus (DAK)	211.352.684.136,00	194.529.083.595,00	<b>TRANSFER UMUM</b>	<b>700.960.862.000,00</b>	<b>679.122.527.000,00</b>	<b>691.031.842.173,84</b>
			Dana Bagi Hasil Pajak/Bagi Hasil Bukan Pajak	19.095.741.000,00	19.095.741.000,00	16.487.297.973,84
			Dana Alokasi Umum (DAU)	681.865.121.000,00	660.026.786.000,00	674.544.544.200,00
			<b>DANA TRANSFER KHUSUS</b>	<b>229.941.599.000,00</b>	<b>219.777.978.000,00</b>	212.646.951.882,28
			<b>DANA INSENTIF DAERAH</b>	<b>35.840.162.000,00</b>	<b>35.840.162.000,00</b>	48.533.454.000,00
			<b>DANA DESA</b>	<b>88.510.353.000,00</b>	<b>88.510.353.000,00</b>	101.397.594.680,00
			<b>TRANSFER ANTAR DAERAH</b>	<b>64.104.453.000,00</b>	<b>64.104.453.000,00</b>	65.003.822.442,46

## RENCANA KERJA PEMERINTAH DAERAH KABUPATEN MAROS TAHUN 2022

Uraian (Sesuai PP 58/2005)	Realisasi		Uraian (Sesuai PP 12/2019)	Target Capaian 2021 (Rp)	Proyeksi	
	2019 (Rp)	2020 (Rp)			2022 (Rp)	2023 (Rp)
			Dana Bagi Hasil Pajak dari Provinsi dan Pemerintah Daerah Lainnya	62.104.453.000,00	56.804.453.000,00	63.503.822.442,46
			Bantuan Keuangan	2.000.000.000,00	7.300.000.000,00	1.500.000.000,00
<b>LAIN-LAIN PENDAPATAN DAERAH YANG SAH</b>	<b>235.305.957.367,33</b>	<b>279.665.014.319,53</b>	<b>LAIN-LAIN PENDAPATAN DAERAH YANG SAH</b>	<b>47.992.707.506,00</b>	<b>47.992.707.506,00</b>	<b>51.233.827.361,68</b>
Pendapatan Hibah	47.422.181.589,00	49.246.403.332,00	Hibah Dari Pemerintah Lainnya	47.992.707.506,00	47.992.707.506,00	51.233.827.361,68
Dana Bagi Hasil Pajak dari Provinsi dan Pemerintah Daerah Lainnya	71.087.575.978,33	62.801.208.587,53				
Dana Penyesuaian dan Otonomi Khusus	109.490.811.000,00	131.779.311.000,00				
Bantuan Keuangan	7.305.388.800,00	35.838.091.400,00				

Sumber : LRA Tahun 2019-2020 dan RPJMD Kabupaten Maros Tahun 2021-2026

### 3.2.2 Arah Kebijakan Belanja Daerah

Berdasarkan Undang-Undang Nomor 23 Tahun 2014, belanja daerah digunakan untuk mendanai pelaksanaan urusan pemerintahan konkuren yang menjadi kewenangan daerah dan pelaksanaan tugas organisasi yang ditetapkan sesuai ketentuan perundang-undangan.

Belanja daerah tersebut diprioritaskan untuk mendanai urusan pemerintahan wajib terkait pelayanan dasar yang ditetapkan dengan standar pelayanan minimal sebagaimana diatur dalam Peraturan Pemerintah Nomor 2 Tahun 2018 tentang Standar Pelayanan Minimal (SPM) serta berpedoman pada standar teknis dan harga satuan regional sesuai dengan ketentuan peraturan perundang-undangan.

Selain belanja daerah digunakan untuk mendanai urusan wajib dan pilihan, juga harus mendukung target capaian prioritas pembangunan nasional tahun 2021 sesuai kewenangan masing-masing Pemerintah Daerah. Sehubungan dengan hal tersebut, penggunaan APBD harus lebih fokus terhadap kegiatan yang berorientasi produktif dan memiliki manfaat untuk meningkatkan kualitas sumber daya manusia, pelayanan publik dan pertumbuhan ekonomi.

Pemerintah daerah menetapkan target capaian kinerja setiap belanja, baik dalam konteks daerah, perangkat daerah, maupun program dan kegiatan yang bertujuan untuk meningkatkan akuntabilitas perencanaan anggaran dan memperjelas efektifitas dan efisiensi penggunaan anggaran. Program kegiatan harus memberikan informasi yang jelas dan terukur serta memiliki korelasi langsung dengan keluaran yang diharapkan dari program dan kegiatan ditinjau dari aspek indikator, tolak ukur dan target kerjanya.

Sesuai dengan Pedoman Penyusunan APBD, belanja daerah harus mendukung target capaian prioritas pembangunan nasional Tahun 2021 sesuai dengan kewenangan masing-masing tingkatan pemerintah daerah, mendanai pelaksanaan urusan Pemerintahan Daerah yang menjadi kewenangan daerah dan kemampuan pendapatan daerah serta dalam rangka penerapan tatanan normal baru, produktif dan aman COVID-19 di berbagai aspek kehidupan baik aspek pemerintahan, kesehatan, sosial dan ekonomi.

Belanja daerah selain untuk mendanai pelaksanaan urusan pemerintahan yang menjadi kewenangan daerah, juga digunakan untuk mendanai pelaksanaan unsur pendukung, unsur penunjang, unsur pengawas, unsur kewilayahan, unsur pemerintahan umum dan unsur kekhususan. Urusan Pemerintahan Daerah yang menjadi kewenangan daerah sesuai dengan ketentuan peraturan perundang-undangan, terdiri atas:

a) Urusan pemerintahan wajib

Urusan pemerintahan wajib terdiri atas:

- 1) urusan pemerintahan wajib yang terkait pelayanan dasar urusan pemerintahan wajib yang terkait pelayanan dasar dalam rangka pemenuhan standar pelayanan minimal, meliputi: a) pendidikan; b) kesehatan; c) pekerjaan umum dan penataan ruang; d) perumahan rakyat dan kawasan permukiman; e) ketenteraman, ketertiban umum, dan perlindungan masyarakat; dan f) sosial.
- 2) Urusan pemerintahan wajib yang tidak terkait pelayanan dasar urusan pemerintahan wajib yang tidak terkait pelayanan dasar dialokasikan sesuai dengan kebutuhan daerah, meliputi: a) tenaga kerja; b) pemberdayaan perempuan dan perlindungan anak; c) pangan; d) pertanahan; e) lingkungan hidup; f) administrasi kependudukan dan pencatatan sipil; g) pemberdayaan masyarakat dan Desa; h) pengendalian penduduk dan keluarga berencana;

- i) perhubungan; j) komunikasi dan informatika; k) koperasi, usaha kecil, dan menengah; l) penanaman modal; m) kepemudaan dan olah raga; n) statistik; o) persandian; p) kebudayaan; q) perpustakaan; dan r) kearsipan.
- b) Urusan pemerintahan pilihan urusan pemerintahan pilihan yang dialokasikan sesuai dengan prioritas daerah dan potensi yang dimiliki daerah. Urusan pemerintahan pilihan, meliputi: 1) kelautan dan perikanan; 2) pariwisata; 3) pertanian; 4) kehutanan; 5) energi dan sumber daya mineral; 6) Perdagangan; 7) perindustrian; dan 8) transmigrasi.
- c) Unsur pendukung, meliputi: 1) sekretariat Daerah; dan 2) sekretariat DPRD.
- d) Unsur penunjang, meliputi: 1) perencanaan; 2) keuangan; 3) kepegawaian; 4) pendidikan dan pelatihan; 5) penelitian dan pengembangan; 6) penghubung; dan 7) pengelolaan perbatasan daerah.
- e) Unsur pengawas yaitu inspektorat;
- f) Unsur kewilayahan, meliputi: 1) kabupaten/kota administrasi; dan 2) kecamatan.
- g) unsur pemerintahan umum yaitu kesatuan bangsa dan politik;

Berdasarkan Pasal 55 Peraturan Pemerintah Nomor 12 Tahun 2019 belanja daerah terdiri atas:

1. Belanja Operasi
2. Belanja Modal
3. Belanja Tidak Terduga
4. Belanja Transfer

Kebijakan dan alokasi anggaran belanja diarahkan antara lain untuk menunjang kelancaran kegiatan penyelenggaraan operasional pemerintahan dan pelayanan kepada masyarakat, mendukung stabilitas dan kegiatan ekonomi daerah dalam memacu pertumbuhan ekonomi, menciptakan dan memperluas lapangan kerja, serta menanggulangi kemiskinan. Kebijakan alokasi belanja daerah memperhatikan hal-hal sebagai berikut:

### 1. Belanja Operasi

Belanja operasi merupakan pengeluaran anggaran untuk kegiatan sehari-hari Pemerintah Daerah yang memberi manfaat jangka pendek. Belanja operasi dirinci atas jenis:

#### 1) Belanja Pegawai,

Belanja pegawai digunakan untuk menganggarkan kompensasi yang diberikan kepada Kepala Daerah, wakil Kepala Daerah, pimpinan dan anggota DPRD, serta pegawai ASN dan ditetapkan sesuai dengan ketentuan peraturan perundang-undangan.

Penganggaran belanja pegawai antara lain berupa gaji/uang representasi dan tunjangan, tambahan penghasilan pegawai ASN, belanja penerimaan lainnya pimpinan dan anggota DPRD serta Kepala Daerah dan wakil Kepala Daerah, insentif pemungutan pajak daerah dan retribusi daerah/jasa layanan lainnya yang diamanatkan dalam peraturan perundang-undangan, dan honorarium. Penganggaran belanja pegawai tersebut bagi:

- a. Kepala Daerah dan wakil Kepala Daerah dianggarkan pada belanja SKPD Sekretariat Daerah;
- b. Pimpinan dan Anggota DPRD dianggarkan pada belanja SKPD Sekretariat DPRD; dan
- c. Pegawai ASN dianggarkan pada belanja SKPD bersangkutan.

Kebijakan penganggaran belanja pegawai dimaksud memperhatikan hal-hal sebagai berikut:

- a) Penganggaran untuk gaji pokok dan tunjangan ASN disesuaikan dengan ketentuan peraturan perundang-undangan serta memperhitungkan rencana kenaikan gaji pokok dan tunjangan ASN serta pemberian gaji ketiga belas dan tunjangan hari raya.

- b) Penganggaran belanja pegawai untuk kebutuhan pengangkatan Calon ASN sesuai dengan formasi pegawai Tahun 2021.
- c) Penganggaran belanja pegawai untuk kebutuhan kenaikan gaji berkala, kenaikan pangkat, tunjangan keluarga dan mutasi pegawai dengan memperhitungkan akses yang besarnya maksimum 2,5% (dua koma lima persen) dari jumlah belanja pegawai untuk gaji pokok dan tunjangan.
- d) Penganggaran penyelenggaraan jaminan kesehatan bagi Kepala Daerah/wakil Kepala Daerah, pimpinan dan -anggota DPRD serta ASN/PNS daerah dibebankan pada APBD Tahun Anggaran 2021 sesuai dengan ketentuan peraturan perundang-undangan.
- e) Penganggaran penyelenggaraan jaminan kecelakaan kerja dan kematian bagi Kepala Daerah/wakil Kepala Daerah serta pimpinan dan anggota DPRD serta ASN, dibebankan pada APBD disesuaikan dengan yang berlaku bagi pegawai ASN sesuai dengan ketentuan peraturan perundang-undangan.
- f) Penganggaran tambahan penghasilan kepada pegawai ASN memperhatikan kemampuan keuangan daerah dan memperoleh persetujuan DPRD sesuai dengan ketentuan peraturan perundang-undangan sesuai dengan ketentuan peraturan perundang-undangan.
- g) Penganggaran Insentif Pemungutan Pajak Daerah dan Retribusi Daerah sesuai dengan ketentuan peraturan perundang-undangan
- h) Penganggaran honorarium memperhatikan asas kepatutan, kewajaran, rasionalitas dan efektifitas dalam pencapaian sasaran program dan kegiatan sesuai dengan kebutuhan dan waktu pelaksanaan kegiatan dalam rangka mencapai target kinerja kegiatan dimaksud.
- i) Larangan Pemerintah Daerah menganggarkan sub kegiatan yang hanya diuraikan ke dalam jenis belanja pegawai, objek belanja honorarium, rincian objek belanja dan sub rincian objek belanja honorarium ASN

### **2) Belanja Barang dan Jasa**

Belanja barang dan jasa digunakan untuk menganggarkan pengadaan barang/jasa yang nilai manfaatnya kurang dari 12 (dua belas) bulan, termasuk barang/jasa yang akan diserahkan atau dijual kepada masyarakat/pihak ketiga/pihak lain dalam rangka melaksanakan program dan kegiatan Pemerintahan Daerah guna pencapaian sasaran prioritas daerah yang tercantum dalam RPJMD pada SKPD terkait serta diuraikan menurut objek, rincian objek, dan sub rincian objek. Kebijakan penganggaran belanja barang dan jasa memperhatikan hal-hal sebagai berikut:

- a. Penganggaran belanja barang pakai habis disesuaikan dengan kebutuhan nyata yang didasarkan atas pelaksanaan tugas dan fungsi SKPD, standar kebutuhan yang ditetapkan oleh Kepala Daerah, jumlah pegawai dan volume pekerjaan serta memperhitungkan estimasi sisa persediaan barang Tahun Anggaran 2020 sesuai dengan ketentuan peraturan perundang-undangan.
- b. Penganggaran jasa/honorarium/kompensasi bagi ASN dan Non ASN memperhatikan asas kepatutan, kewajaran, rasionalitas dan efektifitas dalam pencapaian sasaran program, kegiatan dan sub kegiatan sesuai dengan kebutuhan dan waktu pelaksanaan sub kegiatan dalam rangka mencapai target kinerja sub kegiatan dimaksud. Berkaitan dengan itu, jasa/honorarium/kompensasi tersebut dibatasi serta didasarkan pada pertimbangan bahwa keberadaannya dalam sub kegiatan memiliki peranan dan kontribusi nyata terhadap pelaksanaan sub kegiatan.

- c. Penganggaran jasa narasumber/tenaga ahli besarannya sesuai dengan ketentuan peraturan perundangundangan.
- d. Penganggaran untuk Jaminan Kesehatan bagi kepala desa dan perangkat desa serta pekerja/pegawai yang menerima gaji/upah, dianggarkan dalam APBD sesuai dengan ketentuan peraturan perundang-undangan.
- e. Dalam rangka mewujudkan Universal Health Coverage (UHC), Pemerintah Daerah wajib melakukan integrasi Jaminan Kesehatan Daerah dengan Jaminan Kesehatan Nasional guna terselenggaranya jaminan kesehatan bagi seluruh penduduk, di luar peserta penerima bantuan iuran yang bersumber dari APBN sesuai dengan ketentuan peraturan perundang-undangan, yang dianggarkan pada SKPD yang menangani urusan kesehatan pemberi pelayanan kesehatan.
- f. Pengembangan pelayanan kesehatan di luar cakupan penyelenggaraan jaminan kesehatan yang disediakan oleh BPJS Kesehatan dalam rangka pemeliharaan kesehatan berupa medical check up, kepada: (1) Kepala Daerah/wakil Kepala Daerah sebanyak 1 (satu) kali dalam 1 (satu) tahun, termasuk keluarga (satu istri/suami dan dua anak), dianggarkan dalam bentuk program dan kegiatan pada SKPD yang secara fungsional terkait sesuai dengan ketentuan peraturan perundang-undangan. (2) pimpinan dan anggota DPRD sebanyak 1 (satu) kali dalam 1 (satu) tahun, tidak termasuk istri/suami dan anak, dianggarkan dalam bentuk program dan kegiatan pada SKPD yang secara fungsional terkait sesuai dengan ketentuan peraturan perundangundangan. dilakukan di dalam negeri dengan tetap memprioritaskan Rumah Sakit Umum Daerah terdekat, Rumah Sakit Umum Pusat di Provinsi atau Rumah Sakit Umum Pusat terdekat.
- g. Penyediaan anggaran pendidikan dan pelatihan, bimbingan teknis atau sejenisnya yang terkait dengan peningkatan kapasitas bagi: (1) pejabat daerah dan staf Pemerintah Daerah; (2) pimpinan dan anggota DPRD; serta (3) unsur lainnya yang dibutuhkan sesuai dengan ketentuan peraturan perundang-undangan
- h. Penganggaran pemeliharaan barang milik daerah yang berada dalam penguasaan pengelola barang, pengguna barang atau kuasa pengguna barang berpedoman pada daftar kebutuhan pemeliharaan barang sesuai dengan ketentuan peraturan perundang-undangan.
- i. Penganggaran biaya sertifikasi atas barang milik daerah berupa tanah yang dikuasai Pemerintah Daerah sesuai dengan ketentuan peraturan perundang-undangan.
- j. Pemerintah Daerah menganggarkan Pajak Kendaraan Bermotor (PKB), Bea Balik Nama Kendaraan Bermotor (BBN-KB), Pajak Pertambahan Nilai (PPN), Sumbangan Wajib Dana Kecelakaan Lalu Lintas Jalan (SWDKLLJ) dan administrasi perpajakan lainnya sesuai dengan ketentuan peraturan perundang-undangan.
- k. Penganggaran belanja perjalanan dinas dalam rangka kunjungan kerja atau studi banding, baik perjalanan dinas dalam negeri maupun perjalanan dinas luar negeri, dilakukan secara selektif, frekuensi, jumlah hari dan jumlah orang dibatasi serta memperhatikan target kinerja dari perjalanan dinas dimaksud sehingga relevan dengan substansi kebijakan Pemerintah Daerah. Hasil kunjungan kerja atau studi banding dilaporkan sesuai dengan ketentuan peraturan perundang-undangan.
- l. Penganggaran belanja perjalanan dinas harus memperhatikan aspek pertanggungjawaban sesuai dengan biaya riil atau lumpsum.
- m. Pengadaan belanja barang/jasa yang akan diserahkan atau dijual kepada masyarakat/pihak lain dalam rangka melaksanakan program, kegiatan dan sub

kegiatan Pemerintahan Daerah berdasarkan visi dan misi Kepala Daerah yang tertuang dalam RPJMD dan dijabarkan dalam RKPD, dianggarkan dalam jenis belanja barang dan jasa sesuai dengan ketentuan peraturan perundang-undangan

- n. Uang yang diberikan kepada pihak ketiga/pihak lain/masyarakat dianggarkan dalam rangka: 1) hadiah yang bersifat perlombaan; 2) penghargaan atas suatu prestasi; 3) beasiswa kepada masyarakat; 4) penanganan dampak sosial kemasyarakatan akibat penggunaan tanah milik Pemerintah Daerah untuk pelaksanaan pembangunan proyek strategis nasional dan non proyek strategis nasional sesuai dengan ketentuan peraturan perundang-undangan; dan/atau 5) TKDD yang penggunaannya sudah ditentukan sesuai dengan ketentuan peraturan perundang-undangan.

### 3) Belanja Hibah

Belanja hibah berupa uang, barang, atau jasa dapat dianggarkan dalam APBD sesuai dengan kemampuan keuangan daerah setelah memprioritaskan pemenuhan belanja urusan pemerintahan wajib dan Urusan Pemerintahan Pilihan, kecuali ditentukan lain sesuai dengan ketentuan peraturan perundang-undangan.

Belanja hibah diberikan kepada Pemerintah Pusat, Pemerintah Daerah lainnya, badan usaha milik negara, BUMD, dan/atau badan dan lembaga, serta organisasi kemasyarakatan yang berbadan hukum Indonesia yang secara spesifik telah ditetapkan peruntukannya. Belanja hibah ditujukan untuk menunjang pencapaian sasaran program, kegiatan dan sub kegiatan Pemerintah Daerah sesuai dengan kepentingan daerah dalam mendukung terselenggaranya fungsi pemerintahan, pembangunan, dan kemasyarakatan dengan memperhatikan asas keadilan, kepatutan, rasionalitas, dan manfaat untuk masyarakat

### 4) Belanja Bantuan Sosial

Belanja bantuan sosial berupa uang dan/atau barang dapat dianggarkan dalam APBD sesuai dengan kemampuan keuangan daerah setelah memprioritaskan pemenuhan belanja urusan pemerintahan wajib dan urusan pemerintahan pilihan, kecuali ditentukan lain sesuai dengan ketentuan peraturan perundang-undangan. Belanja bantuan sosial digunakan untuk menganggarkan pemberian bantuan kepada individu, keluarga, kelompok dan/atau masyarakat yang sifatnya tidak secara terus menerus dan selektif yang bertujuan untuk melindungi dari kemungkinan terjadinya resiko sosial, kecuali dalam keadaan tertentu dapat berkelanjutan, yaitu bahwa bantuan sosial dapat diberikan setiap tahun anggaran sampai penerima bantuan telah lepas dari resiko sosial. Alokasi anggaran belanja hibah dan bantuan sosial dalam rangka menunjang program, kegiatan dan sub kegiatan Pemerintah Daerah dicantumkan dalam RKPD Tahun 2021 berdasarkan hasil evaluasi Kepala SKPD atas usulan tertulis dari calon penerima hibah dan bantuan sosial, kecuali ditentukan lain sesuai dengan ketentuan peraturan perundang-undangan.

## 2. Belanja Modal

Belanja modal digunakan untuk menganggarkan pengeluaran yang dilakukan dalam rangka pengadaan aset tetap dan aset lainnya. Pengadaan aset tetap tersebut memenuhi kriteria: 1) mempunyai masa manfaat lebih dari 12 (dua belas) bulan; 2) digunakan dalam kegiatan Pemerintahan Daerah; dan 3) batas minimal kapitalisasi aset tetap. Batas minimal kapitalisasi aset tetap diatur dalam Peraturan Kepala Daerah.

### 3. Belanja Tidak Terduga

Belanja tidak terduga merupakan pengeluaran untuk keadaan darurat termasuk keperluan mendesak yang tidak dapat diprediksi sebelumnya serta pengembalian atas kelebihan pembayaran atas penerimaan daerah tahun-tahun sebelumnya. Belanja tidak terduga Tahun Anggaran 2021 dianggarkan secara memadai dengan mempertimbangkan kemungkinan adanya kebutuhan yang antara lain sifatnya tidak dapat diprediksi sebelumnya, di luar kendali Pemerintah Daerah, pengeluaran daerah lainnya yang apabila ditunda akan menimbulkan kerugian yang lebih besar bagi Pemerintah Daerah dan/atau masyarakat serta amanat peraturan perundang-undangan.

### 4. Belanja Transfer

Belanja transfer merupakan pengeluaran uang dari Pemerintah Daerah kepada Pemerintah Daerah lainnya dan/atau dari Pemerintah Daerah kepada pemerintah desa, yakni belanja bantuan keuangan.

Belanja bantuan keuangan dapat dianggarkan sesuai dengan kemampuan keuangan daerah setelah memprioritaskan pemenuhan keuangan daerah setelah memprioritaskan pemenuhan belanja urusan pemerintahan wajib dan urusan pemerintahan pilihan serta alokasi belanja yang diwajibkan oleh peraturan perundang-undangan, kecuali ditentukan lain sesuai dengan ketentuan peraturan perundang-undangan.

Selama kurun waktu 2019 s/d 2023 struktur belanja daerah didominasi oleh belanja operasi sebesar 62,53 persen, belanja modal sebesar 25,37 persen, belanja transfer sebesar 11,97 persen dan belanja tidak terduga sebesar 0,13 persen.

Belanja Pegawai mendominasi belanja operasi sebesar 64,06 persen, belanja barang dan jasa sebesar 33,21 persen, belanja hibah sebesar 2,63 persen dan belanja bantuan social sebesar 0,10 persen. Gambaran lebih rinci dapat dilihat pada table berikut ini.



Tabel 3.4  
Realisasi dan Proyeksi Belanja Daerah Kabupaten Maros  
Tahun 2019 s/d 2023

URAIAN	Realisasi		URAIAN	Target APBD Pokok 2021 (Rp)	Proyeksi	
	2019	2020			2022 (Rp)	2023 (Rp)
<b>BELANJA</b>	<b>1.406.874.897.327,72</b>	<b>1.465.617.061.618,03</b>	<b>BELANJA</b>	<b>1.475.187.141.284,00</b>	<b>1.435.950.621.120,00</b>	<b>1.528.095.926.531,02</b>
<b>BELANJA TIDAK LANGSUNG</b>	<b>769.261.273.831,00</b>	<b>777.163.030.107,78</b>	<b>BELANJA OPERASI</b>	<b>916.125.587.838,00</b>	<b>938.581.625.518,00</b>	<b>895.837.856.051,78</b>
Belanja Pegawai	576.171.963.989,00	566.186.615.385,00	Belanja Pegawai	602.915.699.956,00	612.693.005.518,00	651.824.592.454,90
Belanja Hibah	26.313.751.360,00	52.213.070.700,00	Belanja Barang dan Jasa	309.022.406.867,00	315.888.620.000,00	204.013.263.596,88
Belanja Bantuan Sosial	2.467.500.000,00	-	Belanja Hibah	4.187.481.015,00	10.000.000.000,00	25.000.000.000,00
Belanja Bantuan Keuangan Kepada Desa dan Partai Politik	163.685.858.482,00	156.813.882.252,00	Belanja Bantuan Sosial	0	0,00	15.000.000.000,00
Belanja Tidak Terduga	622.200.000,00	1.949.461.770,78	<b>BELANJA MODAL</b>	<b>389.168.764.246,00</b>	<b>349.478.162.402,00</b>	<b>369.227.344.133,52</b>
<b>BELANJA LANGSUNG</b>	<b>637.613.623.496,72</b>	<b>688.513.959.193,25</b>	Belanja Modal	389.168.764.246,00	349.478.162.402,00	369.227.344.133,52
Belanja Pegawai	6.946.900.000,00	1.532.600.000,00	<b>BELANJA TIDAK TERDUGA</b>	<b>2.500.000.000,00</b>	<b>2.500.000.000,00</b>	<b>1.402.170.780,00</b>
Belanja Barang dan Jasa	265.433.470.871,72	317.955.255.413,15	Belanja Tidak Terduga	2.500.000.000,00	2.500.000.000,00	1.402.170.780,00
Belanja Modal	365.233.252.625,00	369.026.103.780,10	<b>BELANJA TRANSFER</b>	<b>167.392.789.200,00</b>	<b>145.390.833.200,00</b>	<b>261.628.555.565,72</b>
			Belanja Bantuan Keuangan	167.392.789.200,00	145.390.833.200,00	261.628.555.565,72

Sumber : LRA Tahun 2019-2020 dan RPJMD Kabupaten Maros Tahun 2021-2026

Secara umum kebijakan belanja daerah yang ditempuh oleh pemerintah daerah adalah:

- a) Pemanfaatan belanja daerah menganut prinsip akuntabilitas, efektif dan efisien dalam rangka mendukung penerapan anggaran berbasis kinerja;
- b) Pengelolaan belanja daerah harus mempertimbangkan analisis standar belanja, standar harga, tolak ukur kinerja dan standar pelayanan minimal.
- c) Belanja daerah disusun berdasarkan prioritas pembangunan daerah setiap tahun yang tercantum dalam dokumen perencanaan pembangunan daerah.
- d) Belanja daerah disusun untuk mendanai pelaksanaan urusan pemerintahan daerah yang menjadi kewenangan Pemerintah Kabupaten Maros, dengan peningkatan proporsi belanja program dan kegiatan yang berdampak langsung kepada public terutama dalam pemenuhan kebutuhan dasar, disamping tetap menjaga pelaksanaan penyelenggaraan pemerintahan.

### 3.2.3 Arah Kebijakan Pembiayaan Daerah

Pembiayaan daerah meliputi semua penerimaan yang perlu dibayar kembali dan/atau pengeluaran yang akan diterima kembali, baik pula pada tahun anggaran berkenaan maupun pada tahun anggaran berikutnya. Secara umum komponen pembiayaan Kabupaten Maros terdiri dari:

#### 1) Penerimaan Pembiayaan

**Penerimaan Pembiayaan**, dalam hal APBD dikatakan mengalami defisit, maka APBD dapat didanai dari penerimaan pembiayaan yang ditetapkan dalam Peraturan Daerah tentang APBD Penerimaan Pembiayaan Kabupaten Maros berasal dari Pos penerimaan SILPA Tahun sebelumnya.

#### 2) Pengeluaran Pembiayaan

**Pengeluaran Pembiayaan**, dalam hal APBD diperkirakan surplus, APBD dapat digunakan untuk pengeluaran pembiayaan daerah yang ditetapkan dalam Peraturan Daerah tentang APBD. Pengeluaran pembiayaan Kabupaten Maros diisi oleh Pos Penyertaan Modal Daerah/Investasi Daerah dan Pos Pembayaran Cicilan Pokok Utang Yang Jatuh Tempo.

Secara umum kebijakan pembiayaan daerah Kabupaten Maros, diarahkan pada perhitungan perkiraan sisa lebih anggaran (SILPA) baik berupa pelampauan pendapatan atas dasar peningkatan kinerja maupun sisa belanja atas asumsi terjadinya efisiensi belanja. Kebijakan umum pengeluaran pembiayaan diarahkan pada optimalisasi pemanfaatan pengeluaran pembiayaan dalam rangka tambahan modal BUMD. Defisit BUMD direncanakan akan diatasi melalui selisih antara proyeksi penerimaan pembiayaan dengan rencana pengeluaran pembiayaan. Gambaran lebih rinci terkait pembiayaan daerah dapat dilihat pada table berikut ini:



Tabel 3.5  
Realisasi dan Proyeksi Pembiayaan Daerah Kabupaten Maros  
Tahun 2019 s/d 2023

URAIAN	Realisasi		Target APBD Pokok 2021 (Rp)	Proyeksi	
	2019 (Rp)	2020 (Rp)		2022 (Rp)	2023 (Rp)
<b>PEMBIAYAAN</b>	<b>70.605.268.760,61</b>	<b>124.550.862.690,89</b>	<b>3.000.000.000,00</b>	<b>5.000.000.000,00</b>	<b>(2.000.000.000,00)</b>
<b>PENERIMAAN PEMBIAYAAN</b>	<b>69.605.268.760,61</b>	<b>124.550.862.690,89</b>	<b>10.000.000.000,00</b>	<b>7.000.000.000,00</b>	<b>9.000.000.000,00</b>
SILPA Tahun Sebelumnya	69.605.268.760,61	124.550.862.690,89	10.000.000.000,00	7.000.000.000,00	9.000.000.000,00
<b>PENGELUARAN PEMBIAYAAN</b>	<b>1.000.000.000,00</b>	<b>-</b>	<b>7.000.000.000,00</b>	<b>-</b>	<b>-</b>
Penyertaan Modal/Investasi Pemerintah Daerah	1.000.000.000,00	-	7.000.000.000,00	<b>2.000.000.000,00</b>	<b>11.000.000.000,00</b>
Pembayaran Utang	-	-	-	2.000.000.000,00	11.000.000.000,00
<b>PEMBIAYAAN NETTO</b>	<b>68.605.268.760,61</b>	<b>124.550.862.690,89</b>	<b>3.000.000.000,00</b>	<b>5.000.000.000,00</b>	<b>(2.000.000.000,00)</b>
SISA LEBIH PEMBIAYAAN ANGGARAN TAHUN BERKENAAN (SILPA)	106.700.813.351,89	53.640.400.284,76	0,00	0,00	0,00

Sumber : LRA Tahun 2019-2020 dan RPJMD Kabupaten Maros Tahun 2021-2026



**BAB IV**  
**SASARAN DAN PRIORITAS PEMBANGUNAN DAERAH**

**4.1 TUJUAN DAN SASARAN PEMBANGUNAN**

Tujuan merupakan pernyataan tentang apa yang ingin dicapai oleh organisasi dan dinyatakan secara eksplisit dan ukuran waktu pencapaiannya. Dengan ditetapkannya suatu tujuan, visi dan misi sudah semakin berwujud. Dalam konteks pengukuran kinerja, tujuan merupakan pedoman perumusan kriteria kinerja. Dalam merumuskan indikator atau ukuran kinerja tidak dapat lepas dari tujuan yang telah ditetapkan. Tujuan ini tidak harus dinyatakan dalam bentuk kuantitatif akan tetapi harus dapat menunjukkan suatu kondisi yang ingin dicapai di masa mendatang.

Sasaran merupakan tujuan organisasi yang dinyatakan secara lebih eksplisit, selain diikuti ukuran waktu juga dijelaskan cara mengukur ketercapaiannya. Oleh karena sifatnya yang lebih berwujud, maka sasaran ini lebih mudah diukur daripada tujuan. Sasaran pada umumnya dinyatakan dalam bentuk kuantitatif dengan jangka waktu pencapaian yaitu satu tahun. Sasaran sangat penting fungsinya untuk menentukan ukuran kinerja.

Tujuan dan Sasaran Pembangunan Kabupaten Maros Pada Tahun 2022 dirumuskan dan disusun dengan memperhatikan Kebijakan – kebijakan baik pada tingkatan nasional, Provinsi Sulawesi Selatan, maupun yang terdapat dalam RPJPD Kabupaten Maros Tahun 2005-2025 dan Visi Misi Kepala Daerah Terpilih yang trtuang dalam Ranwal RPJMD Kabupaten Maros Tahun 2021-2026.

**4.1.1 VISI**

Visi Kepala Daerah terpilih Kabupaten Maros yang tertuang dalam Rancangan Awal RPJMD Kabupaten Maros Tahun 2021-2026 adalah sebagai berikut: **“MAROS SEJAHTERA, RELIGIUS, DAN BERDAYA SAING”**. Visi tersebut memiliki arti dan makna pada setiap pokok visi, yaitu:

**Tabel 4.1**  
**Visi, pokok Visi, dan Penjelasan Visi**

VISI	POKOK – POKOK VISI	PENJELASAN
<b>MAROS SEJAHTERA, RELIGIUS, DAN</b>	SEJAHTERA	Kondisi masyarakat Maros yang terpenuhi kebutuhan dasarnya berupa: sandang, pangan, dan papan serta mendapatkan pelayanan dasar berupa: pendidikan, kesehatan, air bersih, perumahan yang layak, layanan

BERDAYA SAING		sosial, dan perlindungan baik dari aspek keamanan dan ketertiban maupun aspek kebencanaan.
	RELIGIUS	Kondisi tata hubungan masyarakat yang serasi dan selaras berdasarkan nilai-nilai agama, kearifan lokal dan norma hukum
	BERDAYA SAING	Kondisi masyarakat dan wilayah Kabupaten Maros yang memiliki Kemampuan kompetitif dan ketangguhan untuk menghadapi persaingan global dimasa yang akan datang yang meliputi: infrastruktur, Perekonomian, sumber daya manusia, iklim usaha, dan tata kelola birokrasi

4.1.2 MISI

Guna Menyatukan tindakan yang nyata bagi seluruh stakeholders pembangunan Daerah dan seluruh komponen Penyelenggara Pemerintahan baik secara langsung maupun tidak langsung untuk mewujudkan Visi tersebut, maka dirumuskanlah 6 (enam) Misi beserta penjelasannya, yaitu:

**Tabel 4.2**  
**Misi dan penjelasan Misi**

NO	MISI	PENJELASAN
1	Meningkatkan kualitas penyelenggaraan birokrasi dan pelayanan publik	Adalah upaya penyelenggaraan pemerintahan yang meliputi seluruh aspek pemerintahan, yaitu: kelembagaan, perencanaan, keuangan, proses bisnis, SDM aparatur, dan pengendalian yang diselenggarakan melalui mekanisme kerja yang sinergis, inovatif, responsif, dan produktif sehingga dapat menghasilkan barang dan jasa yang dibutuhkan oleh masyarakat serta sekaligus berperan sebagai penyelenggara pelayanan publik ( <i>public service</i> ), pelaksana pembangunan ( <i>development</i> ), dan pemberdayaan masyarakat ( <i>empowering</i> ).
2	Meningkatkan pembangunan sumber daya manusia	Adalah sumber daya manusia masyarakat yang sehat, cerdas, kreatif, empati, religius, energik, dan memiliki keterampilan serta keahlian sesuai dengan kebutuhan di berbagai bidang pembangunan yang

		disertai dengan kemampuan menjunjung nilai – nilai kehidupan bermasyarakat.
3	Meningkatkan keterjangkauan kebutuhan dasar dan pelayanan dasar secara inklusif	Adalah upaya mewujudkan kesejahteraan masyarakat melalui penyediaan kebutuhan dasar (mulai dari kebutuhan sandang, pangan, hingga papan) dan pelayanan dasar (pendidikan, kesehatan, air bersih, perumahan, ketentraman dan ketertiban, serta layanan sosial
4	Meningkatkan ketahanan ekonomi daerah berbasis potensi lokal	Adalah penguatan ekonomi masyarakat melalui upaya pemberdayaan kelompok – kelompok ekonomi masyarakat untuk memanfaatkan potensi daerah, baik yang berbentuk fisik maupun non fisik dan menjadi sektor unggulan daerah serta mampu mensejahterakan masyarakat.
5	Memantapkan pembangunan infrastruktur ekonomi dan pemerataan wilayah	Adalah upaya pembangunan pada aspek daya saing daerah yang di fokuskan pada infrastruktur pendukung yang memberikan dampak pada akses pemerintah, masyarakat, dan dunia usaha dalam mengelola serta memanfaatkan seluruh sumber daya ekonomi daerah yang ada secara lebih efisien, efektif, dan produktif.
6	Meningkatkan kualitas lingkungan hidup dan ketahanan bencana	Adalah upaya untuk mewujudkan pembangunan, baik pada wilayah perkotaan maupun perdesaan yang mampu menjaga keseimbangan antara pemanfaatan, keberlanjutan, keberadaan, dan kegunaan lingkungan hidup dengan tetap menjaga fungsi, daya dukung, daya tampung, serta mitigasi terhadap kerusakan lingkungan hidup dan bencana alam

**4.1.3 TUJUAN DAN SASARAN**

Perumusan pernyataan tujuan dilakukan pada setiap Misi sebagai jawaban terhadap isu – isu strategis Daerah dan permasalahan pembangunan Daerah yang sedang dan akan dihadapi dengan memperhatikan dan melihat kesesuaian terhadap Program – program Dedikasi Bupati/Wakil Bupati terpilih. Berdasarkan Penjelasan tersebut maka Tujuan setiap Misi dalam Rancangan Awal RPJMD Kabupaten Maros periode 2021-2026, adalah sebagai berikut:

- I. MISI 1: Meningkatkan kualitas penyelenggaraan birokrasi dan pelayanan publik**
  - Tujuan : Menciptakan tata kelola pemerintahan yang professional, bersinergi dan berkinerja tinggi
    - a. Sasaran : Meningkatnya akuntabilitas penyelenggaraan pemerintahan daerah
    - b. Sasaran : Terciptanya pelayanan publik yang berkualitas
- II. MISI 2: Meningkatkan pembangunan sumber daya manusia**
  - Tujuan : Menciptakan kualitas sumber daya manusia yang mengedepankan nilai-nilai keagamaan dan budaya lokal
    - a. Sasaran : Meningkatnya kualitas Pendidikan dan kesehatan masyarakat
    - b. Sasaran : Meningkatnya kualitas hidup beragama dan penerapan nilai budaya lokal
    - c. Sasaran : Meningkatnya kualitas hidup dan peranserta gender dan kepemudaan dalam pembangunan.
- III. MISI 3: Meningkatkan keterjangkauan kebutuhan dasar dan pelayanan dasar secara inklusif**
  - Tujuan : Mengoptimalkan penyelenggaraan pemerintahan urusan wajib pelayanan dasar
    - a. Sasaran : Terpenuhinya standar pelayanan minimum masyarakat
- IV. MISI 4: Meningkatkan ketahanan ekonomi daerah berbasis potensi lokal**
  - Tujuan : Meningkatkan nilai tambah ekonomi berbasis keunggulan sumberdaya ekonomi daerah
    - a. Sasaran : Meningkatnya investasi serta perluasan kesempatan kerja dan kesempatan berusaha bagi masyarakat.
    - b. Sasaran : Meningkatnya inovasi dan produktivitas kegiatan ekonomi sektor unggulan daerah.
- V. MISI 5: Memantapkan pembangunan infrastruktur ekonomi dan pemerataan wilayah**
  - Tujuan 5: Meningkatkan dukungan infrastruktur ekonomi masyarakat perkotaan dan perdesaan
    - a. Sasaran : Meningkatnya taraf hidup pelaku ekonomi kecil dan menengah serta masyarakat kurang mampu
    - b. Sasaran : Berkembangnya ekosistem ekonomi kreatif di perkotaan
- VI. MISI 6: Meningkatkan kualitas lingkungan hidup dan ketahanan bencana**
  - Tujuan 6: Meningkatkan daya dukung dan kualitas lingkungan hidup
    - a. Sasaran : Meningkatnya kualitas layanan untuk kelestarian lingkungan hidup
    - b. Sasaran : Meningkatnya ketahanan masyarakat terhadap bencana



Tabel 4.3

Hubungan Misi, Tujuan, Sasaran, dan Indikator Dalam RKPD

NO	MISI	TUJUAN / SASARAN	INDIKATOR KINERJA									
			TOLOK UKUR	SATUAN	TARGET KINERJA							
					KONDISI AWAL PERIODE 2020	TAHUN PELAKSANAAN						
						2021	2022					
1	MENINGKATKAN KUALITAS PENYELENGGARAAN BIROKRASI DAN PELAYANAN PUBLIK	<b>Tujuan 1:</b>	Indeks Reformasi Birokrasi	Nilai Indeks	CC (50,20)	CC (50,20)	CC (51)					
		Menciptakan tata kelola pemerintahan yang professional, bersinergi dan berkinerja tinggi										
		1 Meningkatkan akuntabilitas kinerja penyelenggaraan pemerintahan daerah						Nilai SAKIP	Nilai Level	B (65,29)	B (65,29)	B B (64)
		2 Terciptanya pelayanan publik yang berkualitas						Indeks Kepuasan Masyarakat	Nilai Indeks	B (3,25)	B (3,25)	B (3,25)
2	MENINGKATKAN PEMBANGUNAN SUMBER DAYA MANUSIA	<b>Tujuan 2:</b>	Indeks Pembangunan Manusia	Nilai Indeks	69,86	70,14	70,43					
		Menciptakan kualitas sumber daya manusia masyarakat yang berdaya saing										
		3 Meningkatkan kualitas hidup masyarakat						Indeks Pendidikan	Nilai Indeks	62,00	62,50	62,87
								Indeks Kesehatan	Nilai Indeks	75,40	75,57	75,77
		4 Meningkatkan kualitas dan kuantitas layanan keagamaan						Indeks kepuasan masyarakat terhadap layanan keagamaan	Nilai Indeks	B (3,25)	B (3,25)	B (3,25)

# RENCANA KERJA PEMERINTAH DAERAH KABUPATEN MAROS TAHUN 2022

NO	MISI	TUJUAN / SASARAN		INDIKATOR KINERJA				
				TOLOK UKUR	SATUAN	TARGET KINERJA		
						KONDISI AWAL PERIODE 2020	TAHUN PELAKSANAAN	
							2021	2022
		5	Meningkatnya kualitas dan kuantitas pemberdayaan gender	Indeks Pemberdayaan Gender	Nilai Indeks	89,23	89,50	89,77
3	MENINGKATKAN KETERJANGKAUAN KEBUTUHAN DASAR DAN PELAYANAN DASAR SECARA INKLUSIF	<b>Tujuan 3:</b>		Tingkat Kepuasan Masyarakat Terhadap Pemenuhan Pelayanan Dasar Dan Ketersediaan Kebutuhan Dasar Masyarakat	Nilai Indeks	N/A	B (3,25)	B (3,25)
		Mengoptimalkan pemenuhan pelayanan dasar dan ketersediaan kebutuhan dasar masyarakat						
		6	Meningkatnya ketersediaan kebutuhan barang dan jasa kebutuhan konsumsi masyarakat	Indeks Harga Konsumen	Nilai Indeks	104,94	105,54	107,24
		7	Terpenuhinya standar pelayanan minimum masyarakat	Tingkat kepuasan masyarakat terhadap pelayanan dasar	Nilai Indeks	B (3,25)	B (3,25)	B (3,25)
4	MENINGKATKAN KETAHANAN EKONOMI DAERAH BERBASIS POTENSI LOKAL	<b>Tujuan 4:</b>		Pertumbuhan Ekonomi	Persen	-1,82	2,96	4,45
		Meningkatkan nilai tambah ekonomi berbasis keunggulan sumberdaya ekonomi daerah						
		8	Meningkatnya kontribusi lapangan usaha Daerah terhadap PDRB	Persentase pertumbuhan Kontribusi lapangan usaha Daerah	Persen	1,61	1,84	4,29
PDRB Per Kapita	Rp/jiwa			52,28	47,76	49,05		

# RENCANA KERJA PEMERINTAH DAERAH KABUPATEN MAROS TAHUN 2022

NO	MISI	TUJUAN / SASARAN		INDIKATOR KINERJA				
				TOLOK UKUR	SATUAN	TARGET KINERJA		
						KONDISI AWAL PERIODE 2020	TAHUN PELAKSANAAN	
							2021	2022
		9	Menurunnya jumlah pengangguran	Tingkat pengangguran terbuka	Persen	6,28	4,82	4,46
		10	Terkendalnya Laju Inflasi	Laju inflasi	Persen	2,13	1,36	3,18
		11	Menurunnya jumlah masyarakat miskin	Angka kemiskinan	Persen	9,74	9,88	9,34
5	MEMANTAPKAN PEMBANGUNAN INFRASTRUKTUR EKONOMI DAN PEMERATAAN WILAYAH	<b>Tujuan 5:</b>		Rasio Gini	Nilai Rasio	0,368	0,378	0,370
		Menurunnya tingkat kesenjangan pendapatan masyarakat di tiap wilayah						
		12	Meningkatnya kualitas layanan infrastruktur penunjang aktifitas ekonomi masyarakat	Indeks Kualitas Layanan Infrastruktur	Nilai Indeks	B (3,25)	B (3,25)	B (3,25)
6	MENINGKATKAN KUALITAS LINGKUNGAN HIDUP DAN KETAHANAN BENCANA	<b>Tujuan 6:</b>		Indeks kualitas lingkungan hidup	Nilai Indeks	61,79	63,54	63,63
		Meningkatkan Kualitas Lingkungan Hidup						
		13	Menurunnya Tingkat Pencemaran lingkungan	Indeks Kualitas Udara	Nilai Indeks	83,89	87,50	87,60
				Indeks Kualitas Air	Nilai Indeks	45,45	50,10	50,20
				Indeks Kualitas Lahan	Nilai Indeks	48,99	48,99	50,62
<b>Tujuan 7:</b>		Indeks risiko bencana	Nilai Indeks	147,24	138,41	130,10		
Menurunkan resiko bencana								

NO	MISI	TUJUAN / SASARAN		INDIKATOR KINERJA				
				TOLOK UKUR	SATUAN	TARGET KINERJA		
						KONDISI AWAL PERIODE 2020	TAHUN PELAKSANAAN	
							2021	2022
		14	Menurunnya resiko akibat bencana	Indeks Ancaman Bencana	Nilai Indeks	21,05	19,58	18,12
				Indeks Kerugian	Nilai Indeks	7.35	7,35	7.00
				Indeks Kapasitas	Nilai Indeks	0.67	0,63	0,63

Sumber : Rancangan RPJMD Kab.Maros Tahun 2021-2026

#### 4.2 PRIORITAS DAN SASARAN PEMBANGUNAN DAERAH TAHUN 2022

Proses perencanaan pembangunan Kabupaten Maros berada pada masa transisi, dimana RPJMD Kabupaten Maros Tahun 2016-2021 telah berakhir dan RPJMD yang baru masih dalam tahapan penyusunan. Namun, proses pembangunan Kabupaten Maros Tahun 2022 tidak terlepas dari pembangunan sebelumnya. Adapun penyusunan RKP Kabupaten Maros berkorelasi dengan:

- Pencapaian prioritas pembangunan nasional (RKP 2022)
- Pencapaian prioritas pembangunan Daerah Provinsi Sulawesi Selatan (RKP 2022)
- Sektor/bidang/urusan yang terkait keunggulan kompetitif daerah.
- Hasil evaluasi pencapaian target pembangunan Kabupaten Maros pada tahun sebelumnya (tahun 2018, 2019 dan 2020 )
- Hasil pokok – pokok pikiran DPRD kabupaten Maros yang didapatkan melalui: Reses, Rapat Dengar Pendapat, dan kunjungan kerja ke seluruh wilayah Kabupaten Maros serta studi perbandingan ke beberapa Daerah lain.
- Hasil Musyawarah perencanaan pembangunan (Tingkat Desa/Kelurahan sampai Kabupaten) dan Hasil pelaksanaan Forum Gabungan OPD.
- Pencapaian kebijakan yang terkait dengan isu – isu strategis pembangunan misalnya: SDG’s, Pengarusutamaan Gender, Kemiskinan, Disabilitas, Reformasi Birokrasi, Implementasi Standar pelayanan Minimal, dan lain sebagainya yang diproyeksikan akan menjadi tantangan pembangunan pada tahun 2022

Selain hal tersebut, prioritas pembangunan Kabupaten Maros tahun 2022 juga dirumuskan berdasarkan Keterdesakan, dan daya ungkit kinerja pembangunan Daerah. Penentuan prioritas pembangunan Daerah Kabupaten Maros tahun 2022 dilakukan dengan mempertimbangkan dan berdasarkan pada 4 (empat) hal, yaitu:

### **1. Hasil evaluasi kinerja pembangunan Daerah pada tahun 2020**

Hasil evaluasi terhadap kinerja pembangunan daerah tahun 2020 yang menunjukkan beberapa permasalahan pembangunan yang harus diatasi pada tahun 2021. Permasalahan pembangunan tersebut dituangkan dalam isu strategis pembangunan tahun 2022. Isu strategis merupakan permasalahan yang berkaitan dengan fenomena atau belum dapat diselesaikan pada tahun sebelumnya dan memiliki dampak jangka panjang bagi keberlanjutan pelaksanaan pembangunan, sehingga perlu diatasi secara bertahap.

### **2. Arah kebijakan dan prioritas pembangunan Nasional pada tahun 2022.**

Sebagaimana diamanatkan pada Pasal 4 ayat 3 Undang – Undang Nomor 25 Tahun 2004 tentang Sistem Perencanaan Pembangunan Nasional, bahwa RKP merupakan penjabaran dari RPJM Nasional, memuat prioritas pembangunan, rancangan kerangka ekonomi makro yang mencakup gambaran perekonomian secara menyeluruh termasuk arah kebijakan fiskal, serta program Kementerian/Lembaga, lintas Kementerian/Lembaga, kewilayahan dalam bentuk kerangka regulasi dan kerangka pendanaan yang bersifat indikatif. Kemudian seluruh aspek tersebut nantinya akan menjadi landasan dalam menciptakan perencanaan dan penganggaran yang terintegrasi dan terpadu. Dengan demikian hal tersebut dapat menjadi kunci untuk mencapai efektifitas dan efisiensi pelaksanaan program sehingga sasaran dan manfaat pembangunan lebih mudah dapat tercapai.

Setelah merebaknya pandemic COVID-19 diharapkan tahun 2022 menjadi tahun pertama yang mulai lepas dari tekanan pandem COVID-19 dan merupakan tahun kunci bagi pemantapan pemulihan ekonomi. Di sisi lain reformasi structural diharapkan mendukung percepatan pemulihan ekonomi nasional. Untuk itu, tahun 2022 penguatan system kesehatan nasional akan terus dilakukan dengan meningkatkan keamanan dan ketahanan kesehatan, menjamin akses suplai pelayanan kesehatan yang berkualitas ke seluruh Indonesia dan meningkatkan peran serta masyarakat dan memperkuat upaya promotif dan preventif. Pemulihan ekonomi nasional dilakukan dengan meningkatkan daya beli dan produktivitas, pemberian bantuan untuk pemulihan dunia usaha, menjaga daya beli rumah tangga dan investasi padat karya.

Gambar 4.1  
Tema dan Prioritas Nasional Tahun 2022



Sumber : Rancangan Awal RKP Tahun 2022

Sesuai dengan tema pembangunan nasional Tahun 2022 yaitu : “Pemulihan Ekonomi Nasional dan Reformasi Struktural” , maka sasaran makro perekonomian nasional untuk tahun 2022 yaitu:

Selanjutnya 7 (tujuh) prioritas pembangunan nasional tersebut didukung dan dijabarkan kedalam Program Prioritas Kabupaten Maros yang akan dilaksanakan pada tahun 2022, lebih jelasnya dapat dilihat pada tabel berikut ini:

Tabel 4.4  
Sinkronisasi Prioritas Pembangunan Nasional dan Prioritas Kabupaten Maros Tahun 2022

NO	PRIORITAS NASIONAL	PRIORITAS DAERAH
1	Memperkuat Ketahanan Ekonomi Untuk Pertumbuhan Berkualitas dan Berkeadilan	Peningkatan Ketahanan Ekonomi Masyarakat
2	Mengembangkan Wilayah Untuk Mengurangi Kesenjangan dan Menjamin Pemerataan	
3	Meningkatkan Sumber Daya Manusia Berkualitas dan Berdaya Saing	Peningkatan Kualitas SDM
4	Revolusi Mental dan Pembangunan Berkelanjutan	Penanganan Kemiskinan dan Pengangguran
5	Memperkuat Infrastruktur Untuk Mendukung Pengembangan Ekonomi dan Pelayanan Dasar	
6	Membangun Lingkungan Hidup, Meningkatkan Ketahanan Bencana dan Perubahan Iklim	Peningkatan Kualitas Permukiman Masyarakat dan Lingkungan Hidup Secara Berkelanjutan
7	Memperkuat Stabilitas Pulhukham dan Transformasi Pelayanan Publik	Optimalisasi Pelayanan Publik Melalui Penguatan Birokrasi Yang Berkinerja Tinggi

Gambar 4.2  
Target dan Sasaran Pembangunan Nasional Tahun 2022



Sumber : Rancangan Awal RKP Tahun 2022

### 3. Arah Kebijakan dan Prioritas Pembangunan Provinsi Sulawesi Selatan Tahun 2022

Sejalan dengan pemerintah pusat, maka Pemerintah Provinsi Sulawesi Selatan mengangkat tema RKP Tahun 2022 yaitu “Inovasi Pemanfaatan Potensi dan Sumber Daya Alam Untuk Kebangkitan Ekonomi”, terdapat 5 program prioritas pembangunan daerah tahun 2022 yaitu:

#### 1. Pemantapan Reformasi Birokrasi dengan focus pembangunan yaitu :

- Peningkatan dan Pengembangan SDM Aparatur
- Peningkatan Kualitas Pelayanan Publik
- Penguatan Kebijakan Ketatalaksanaan Untuk Mendorong Proses Bisnis Birokrasi Yang Sederhana, Cepat dan Terintegrasi;

#### 2. Pembangunan dan Peningkatan Kualitas Infrastruktur Wilayah Untuk Akselerasi Pertumbuhan dengan focus pembangunan yaitu:

- Peningkatkan kemampuan dan ketersediaan infrastruktur jalan yang menjadi jalur perekonomian dan daerah-daerah terisolir;
- Peningkatan cakupan layanan irigasi pendukung ketahanan pangan;
- Penyediaan transportasi pelabuhan, dan elektrifikasi daerah-daerah kepulauan.

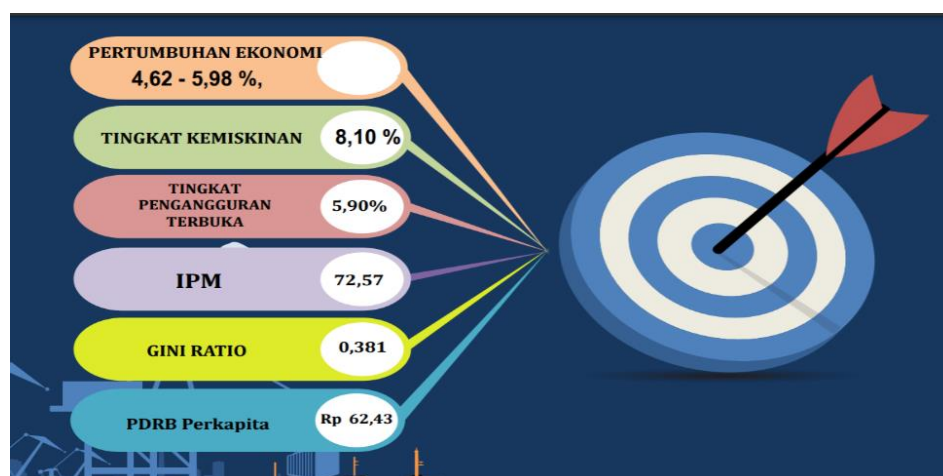
#### 3. Percepatan Pemulihan Ekonomi dan Perlindungan Sosial dengan focus pembangunan yaitu:

- Pengembangan komoditas sektor unggulan
- Pengembangan dan peningkatan kualitas iklim usaha perkeonomian daerah
- Penguatan peran pusat-pusat pertumbuhan

- d. Penanganan dan pencegahan meningkatnya penyebaran COVID-19
  - e. Memperluas social safety net untuk menjaga daya beli serta mendukung dunia usaha dan industri
- 4. Percepatan Pembangunan Sumber Daya Manusia Yang Berkarakter dan Berbudaya dengan focus pembangunan yaitu:**
- a. Peningkatan akses dan pemerataan layanan pendidikan menengah;
  - b. Peningkatan daya saing lulusan SMK
  - c. Mendorong kabupaten/kota untuk pelaksanaan penuntasan wajib belajar pendidikan dasar 9 tahun, penanganan anak tidak sekolah melalui penyusunan dan implementasi RA-PPATS
  - d. Peningkatan layanan kesehatan masyarakat yang ditekankan pada meningkatkan status kesehatan ibu dan anak, status gizi masyarakat, kesehatan lingkungan dan perilaku hidup bersih dan sehat.
  - e. Peningkatan moralitas dan karakter masyarakat berlandaskan nilai-nilai keagamaan dan nilai-nilai luhur budaya Sulawesi Selatan
  - f. Peningkatan pemenuhan sarana prasarana pelayanan kesehatan berbasis regional.
- 5. Pengelolaan Komoditas Unggulan Berbasis Sumber Daya Alam dan Kelestarian Lingkungan Hidup dengan focus pembangunan yaitu:**
- a. Penguatan ekonomi kerakyatan melalui hilirisasi pengelolaan komoditas berbasis sumberdaya alam
  - b. Mempertahankan daya dukung dan daya tampung lingkungan
  - c. Meningkatkan kemampuan adaptasi dan mitigasi terhadap bencana dan perubahan iklim.

Adapun target sasaran prioritas pembangunan daerah Provinsi Sulawesi Selatan Tahun 2022 dapat dilihat dari gambar berikut ini:

**Gambar 1.3**  
**Target dan Sasaran Prioritas Pembangunan Provinsi Sulawesi Selatan Tahun 2022**



Sumber : Ranwal RKPDP Provinsi Sulawesi Selatan Tahun 2022



Selanjutnya 5 (lima) prioritas pembangunan Provinsi Sulawesi Selatan tersebut didukung dan dijabarkan kedalam Program Prioritas Kabupaten Maros yang akan dilaksanakan pada tahun 2022, lebih jelasnya dapat dilihat pada tabel berikut ini:

**Tabel 4.5**  
**Sinkronisasi**  
**Prioritas Pembangunan Provinsi Sulawesi Selatan dan Prioritas Kabupaten Maros**  
**Tahun 2022**

<b>NO</b>	<b>PRIORITAS PROVINSI</b>	<b>PRIORITAS DAERAH</b>
1	Pemantapan Reformasi Birokrasi	Optimalisasi Pelayanan Publik Melalui Penguatan Birokrasi Yang Berkinerja Tinggi
2	Pembangunan dan Peningkatan Kualitas Infrastruktur Wilayah Untuk Akselerasi Pertumbuhan	Peningkatan Kualitas Permukiman Masyarakat dan Lingkungan Hidup Secara Berkelanjutan
3	Percepatan Pemulihan Ekonomi dan Perlindungan Sosial	Peningkatan Ketahanan Ekonomi Masyarakat
		Penanganan Kemiskinan dan Pengangguran
4	Percepatan Pembangunan Sumber Daya Manusia Yang Berkarakter dan Berbudaya	Peningkatan Kualitas SDM
5	Pengelolaan Komoditas Unggulan Berbasis Sumber Daya Alam dan Kelestarian Lingkungan Hidup	Peningkatan Kualitas Permukiman Masyarakat dan Lingkungan Hidup Secara Berkelanjutan

**4. Visi, dan Misi Kepala Daerah Terpilih (Ranwal RPJMD Kabupaten Maros Tahun 2021-2026)**

RKPD Kabupaten Maros Tahun 2022 merupakan rencana kerja Pemerintah Kabupaten Maros untuk tahun kedua Pelaksanaan RPJMD Kabupaten Maros Periode 2021-2026 dalam rangka memastikan terjadinya perubahan yang berdampak kepada peningkatan Kesejahteraan Masyarakat Kabupaten Maros sebagai representasi untuk mencapai Tujuan dan Sasaran pembangunan Kabupaten Maros jangka menengah, maka pada RKPD Kabupaten Maros tahun 2022, Pemerintah Kabupaten Maros mengambil Tema Pembangunan, yaitu: **“Meningkatkan Daya Saing Daerah Melalui Ketahanan Ekonomi, Pelayanan Dasar dan Pembangunan Manusia Secara Inklusif”**. Berdasarkan pada evaluasi capaian kinerja pembangunan Kabupaten Maros tahun lalu, evaluasi permasalahan, isu strategis pembangunan Daerah, Strategi Pembangunan, dan Arah

Kebijakan Pembangunan, maka Prioritas Pembangunan Daerah Kabupaten Maros Tahun 2022 adalah:

**Tabel 4.6**  
**Prioritas dan Fokus Pembangunan Daerah Kabupaten Maros**  
**Tahun 2022**

NO	PRIORITAS PEMBANGUNAN	FOKUS PEMBANGUNAN	
1	Peningkatan Kualitas SDM	1	Peningkatan Religiulitas Masyarakat
		2	Penguatan akses, dan ketersediaan pelayanan pendidikan dan kesehatan yang berkualitas
		3	Pembangunan kebudayaan yang memperhatikan potensi budaya beserta kearifan lokal
		4	Pelayanan Dan Perlindungan Hukum
		5	Pelibatan perempuan secara aktif dalam proses pembangunan
		6	Pengembangan budaya literasi
		7	Partisipasi pemuda dalam pembangunan
		8	Pembinaan dan pengembangan olahraga secara terencana, sistematis, berjenjang, dan berkelanjutan
		9	Perlindungan dan pemenuhan hak anak
2	Peningkatan Ketahanan Ekonomi Masyarakat	1	Pemantapan Infrastruktur Penunjang Perekonomian
		2	Pemanfaatan Teknologi Penunjang Perekonomian
		3	Pembinaan Terhadap Usaha Kecil Menengah dan Usaha Skala rumah Tangga, Baik Perorangan maupun Kelompok
		4	Pembinaan Pengembangan Usaha Bagi Pengusaha/Wirausahawan Baru
		5	Pengembangan Destinasi Wisata dan Usaha Kepariwisata
		6	Pembinaan Dan Pengembangan Terhadap Industri/Ekonomi Kreatif
		7	Peningkatan minat investasi dan realisasi investasi
		8	Peningkatan Upaya Pembinaan Dan Pengembangan Sektor Pertanian/Perikanan
3	Penanganan Kemiskinan Dan Pengangguran	<b>A</b>	<b><u>KEMISKINAN:</u></b>
		1	Penyediaan Jaminan Pelayanan Dasar Dan Pelayanan Administrasi Bagi Masyarakat Miskin/Kurang Mampu
		2	Peningkatan Kualitas Dan Ketersediaan Data Kemiskinan Secara Terintegrasi Dan Terbaru
		3	Pengintegrasian Program dan Kegiatan Penanganan Kemiskinan

NO	PRIORITAS PEMBANGUNAN	FOKUS PEMBANGUNAN	
		4	Peningkatan Kapasitas Kelembagaan Tim Koordinasi Kemiskinan Daerah
		5	Peningkatan Peran Aktif Dunia Usaha, Lembaga Pendidikan, Dan Lembaga Non Pemerintah Dalam Penanganan Kemiskinan
		<b>B</b>	<b><u>PENGANGGURAN</u></b>
		1	Peningkatan Kualitas Tenaga Kerja Melalui Reformasi Pelatihan Kerja
		2	Pengembangan Tenaga Kerja Berbasis Teknologi Informasi
		3	Peningkatan Akses Dan Fasilitasi Bagi Peluang Kerja/Peluang Bisnis
		4	Pengembangan Kewirausahaan
		5	Pengembangan Informasi Pasar Kerja Dan Kerjasama Kelembagaan
4	Peningkatan Kualitas Permukiman Masyarakat Dan Lingkungan Hidup Secara Berkelanjutan	1	Penyediaan akses perumahan dan permukiman layak, aman dan terjangkau
		2	Penyediaan akses air minum layak dan aman
		3	Penyediaan akses sanitasi (limbah, sampah, drainase permukiman)
		4	Penyediaan jaringan irigasi
		5	Penyediaan Infrastruktur Pengelolaan air tanah dan air baku berkelanjutan
		6	Pemantapan jaringan jalan untuk keselamatan dan keamanan transportasi
		7	Peningkatan akses TIK dan Elektrifikasi
		8	Pengelolaan Lingkungan Hidup Oleh Masyarakat
		9	Ketangguhan Masyarakat dalam menghadapi Bencana
5	Optimalisasi Pelayanan Publik Melalui Penguatan Birokrasi Yang Berkinerja Tinggi	1	Peningkatan Kapabilitas struktur kelembagaan birokrasi pemerintahan
		2	Penguatan proses birokrasi pemerintahan yang didasarkan pada pendekatan organisasi dan manajemen strategis
		3	Peningkatan Kapasitas perilaku birokrasi pemerintahan yang dilandasi nilai, norma, adat, etika, dan Budaya.
		4	Peningkatan Kesejahteraan ASN, Tenaga Pendidik, dan Tenaga Kesehatan
		5	Peningkatan Akses Dan Pencapaian Target Pelayanan Dasar dan Pelayanan Administrasi (Perijinan Dan Non Perijinan)
		6	Penjaminan Ketersediaan Kebutuhan Dasar Masyarakat

## RENCANA KERJA PEMERINTAH DAERAH KABUPATEN MAROS TAHUN 2022

Untuk meningkatkan efektivitas dan efisiensi dalam hal pencapaian prioritas pembangunan Daerah Kabupaten Maros tahun 2022, maka diperlukan keselarasan antara sasaran daerah yang terdapat dalam Rancangan Awal RPJMD kabupaten Maros Periode 2021 – 2026 dengan prioritas pembangunan Kabupaten Maros yang telah ditetapkan dalam RKPD Tahun 2022. Adapun gambaran tentang keselarasan sasaran daerah (Ranwal RPJMD Kabupaten Maros Tahun 2021-2026 dengan prioritas pembangunan (RKPD 2022) dapat dilihat pada tabel berikut ini:

**Tabel 4.7**  
**Kesesuaian Prioritas Pembangunan (RKPD 2022)**  
**Dan Sasaran Pembangunan (Ranwal RPJMD 2021-2026)**

NO	PRIORITAS PEMBANGUNAN 2022	SASARAN PEMBANGUNAN 2021-2026	
1	Peningkatan Kualitas SDM	1	Meningkatnya Kualitas Pendidikan dan Kesehatan Masyarakat
		2	Meningkatnya kualitas hidup beragama dan penerapan nilai budaya lokal
		3	Meningkatnya kualitas hidup dan peranserta gender dan kepemudaan dalam pembangunan.
2	Peningkatan Ketahanan Ekonomi Masyarakat	1	Meningkatnya investasi serta perluasan kesempatan kerja dan kesempatan berusaha bagi masyarakat.
		2	Meningkatnya inovasi dan produktivitas kegiatan ekonomi sektor unggulan daerah.
			Meningkatnya taraf hidup pelaku ekonomi kecil dan menengah serta masyarakat kurang mampu
			Berkembangnya ekosistem ekonomi kreatif di perkotaan
3	Penanganan Kemiskinan Dan Pengangguran		Terpenuhinya Standar Pelayanan Minimum Masyarakat
4	Peningkatan Kualitas Permukiman Masyarakat Dan Lingkungan Hidup Secara Berkelanjutan	1	Meningkatnya Kualitas Layanan Untuk Kelestarian Lingkungan Hidup
		2	Meningkatnya Ketahanan Masyarakat Terhadap Bencana
5	Optimalisasi Pelayanan Publik Melalui Penguatan Birokrasi Yang Berkinerja Tinggi	1	Meningkatnya Akuntabilitas Penyelenggaraan Pemerintahan Daerah
		2	Terciptanya Pelayanan Publik Yang Berkualitas

Adapun target sasaran prioritas pembangunan daerah Kabupaten Maros Tahun 2022 diurai dalam table berikut ini:

**Tabel 4.8**  
**Target dan Sasaran Indikator Makro Ekonomi Kabupaten Maros**  
**Tahun 2022**

No	Indikator	Target
1	Pertumbuhan Ekonomi (%)	4,45
2	PDRB Perkapita (Juta/jiwa)	49,05
3	Inflasi (%)	3,18
4	Tingkat Pengangguran Terbuka (%)	4,46
5	Tingkat Kemiskinan (%)	9,34
6	Gini Ratio	0,378
7	Indeks Pembangunan Manusia	70,43

Sumber : Rancangan Akhir RPJMD Kab.Maros Tahun 2021-2026

#### 4.3 STRATEGI DAN ARAH KEBIJAKAN TAHUN 2022

Strategi dan arah kebijakan merupakan rumusan perencanaan komprehensif tentang bagaimana Pemerintah Kabupaten Maros mencapai tujuan dan sasaran RPJMD Tahun 2021 - 2026 dengan efektif dan efisien. Dengan pendekatan yang komprehensif, strategi juga dapat digunakan sebagai sarana untuk melakukan tranformasi, reformasi, dan perbaikan kinerja birokrasi. Perencanaan strategik tidak saja mengagendakan aktivitas pembangunan, tetapi juga segala program yang mendukung dan menciptakan layanan masyarakat tersebut dapat dilakukan dengan baik, termasuk di dalamnya upaya memperbaiki kinerja, kapasitas birokrasi, sistem manajemen, dan pemanfaatan teknologi informasi.

Dalam pencapaian tujuan dan sasaran pembangunan daerah, strategi akan dijabarkan dalam arah kebijakan yang merupakan prioritas dalam pencapaian pembangunan daerah. Arah kebijakan merupakan pengejawantahan dari strategi pembangunan daerah yang difokuskan pada prioritas-prioritas pencapaian tujuan dan sasaran pelaksanaan misi pembangunan. Strategi dan arah kebijakan akan merumuskan perencanaan yang komprehensif, konsisten, dan selaras dengan visi misi kepala daerah dalam mencapai tujuan dan sasaran perencanaan pembangunan daerah. Selain itu, strategi dan arah kebijakan merupakan sarana untuk melakukan transformasi, reformasi, dan perbaikan kinerja pemerintah daerah dalam melaksanakan setiap program - program kegiatan baik internal maupun eksternal, pelayanan maupun pengadministrasian, serta perencanaan dan pengendalian.

Arah kebijakan merupakan instrumen perencanaan yang memberikan panduan kepada pemerintah daerah agar lebih terarah dalam menentukan pencapaian tujuan. Tahapan dan prioritas yang ditetapkan harus mencerminkan urgensi permasalahan dan isu strategis yang hendak diselesaikan dengan memerhatikan pengaturan waktu. Rumusan arah kebijakan ini berfungsi untuk merasionalkan pilihan strategi agar memiliki fokus dan tujuan sesuai dengan pengaturan pelaksanaannya. Berikut gambaran strategi dan arah kebijakan pembangunan Tahun 2022.

**Tabel 4.9**  
**Strategi dan Arah Kebijakan Pembangunan**  
**Kabupaten Maros Tahun 2022**

NO	PRIORITAS PEMBANGUNAN 2022	SASARAN	STRATEGI	KEBIJAKAN
1	Peningkatan Kualitas SDM	Meningkatnya Kualitas Pendidikan dan Kesehatan Masyarakat	Meningkatkan pemerataan dan kemudahan bagi masyarakat untuk dapat mengakses layanan pendidikan dan kesehatan secara berkualitas yang ditunjang oleh ketersediaan SDM tenaga kesehatan, sarana prasarana kesehatan, dan teknologi informasi.	Peningkatan pemerataan akses layanan pendidikan di semua jenjang dan percepatan pelaksanaan Wajib Belajar 12 Tahun Peningkatan kualitas dan pengelolaan tenaga pendidik dan tenaga kependidikan termasuk Peningkatan kesejahteraan tenaga pendidik (PNS dan PPPK) Pemerataan kualitas layanan antar satuan pendidikan dan antar wilayah Peningkatan efektifitas pemanfaatan Anggaran Pendidikan untuk peningkatan akses, kualitas, dan daya saing pendidikan. Penghapusan iuran komite sekolah. Penyediaan perlengkapan sekolah setiap tahun ajaran baru dan beasiswa untuk mahasiswa

NO	PRIORITAS PEMBANGUNAN 2022	SASARAN	STRATEGI	KEBIJAKAN
				Peningkatan akses masyarakat terhadap sumber bacaan, baik cetak maupun elektronik
				Penguatan terhadap upaya mendorong minat baca masyarakat
				Peningkatan ketersediaan perpustakaan/taman bacaan yang mudah dijangkau oleh masyarakat
				Peningkatan kerjasama dengan kampus - kampus dan seluruh lembaga penelitian terkait budaya pendidikan
				Peningkatan akses bagi disabilitas dan masyarakat miskin untuk mendapatkan pendidikan
				Peningkatan kesehatan ibu, anak, dan kesehatan reproduksi
				Perluasan akses dan kualitas pelayanan KB
				Percepatan penurunan stunting dengan pengembangan sistem jaminan gizi dan tumbuh kembang anak
				Pemberdayaan masyarakat dalam pengendalian penyakit
				Pembudayaan Gerakan Masyarakat Hidup Sehat
				Penguatan pelayanan kesehatan dasar dan rujukan

## RENCANA KERJA PEMERINTAH DAERAH KABUPATEN MAROS TAHUN 2022

NO	PRIORITAS PEMBANGUNAN 2022	SASARAN	STRATEGI	KEBIJAKAN
				<p>Pemenuhan dan peningkatan kompetensi serta kesejahteraan tenaga kesehatan</p> <p>Pemenuhan ketersediaan farmasi dan alat kesehatan</p> <p>Pemanfaatan teknologi digital untuk pengumpulan data, media promosi, komunikasi, dan edukasi kesehatan</p>
		Meningkatnya Kualitas Hidup Beragama dan Penerapan Nilai Budaya Lokal	Meningkatkan peran serta lembaga/organisasi/kelompok masyarakat dalam memberikan pemahaman nilai-nilai keagamaan, toleransi, kerukunan, dan pelayanan kehidupan beragama, pelestarian dan pengembangan budaya yang memberikan penguatan positif terhadap karakter dan kesejahteraan masyarakat	<p>Peningkatan pemahaman dan pengamalan ajaran agama untuk kemaslahatan</p> <p>Penguatan Forum Kerukunan Umat Beragama (FKUB) untuk membangun solidaritas sosial, toleransi, dan gotong royong</p> <p>Penguatan peran lembaga agama, organisasi sosial keagamaan, tokoh agama, tokoh masyarakat, ASN, TNI, dan Polri</p> <p>Peningkatan Kesejahteraan (Insentif) bagi Imam masjid, guru mengaji, pastor, pendeta, guru sekolah minggu/remaja dan pegawai syara'</p> <p>Peningkatan fasilitasi pelayanan keagamaan</p> <p>Pemberdayaan dana sosial keagamaan dan pengembangan kelembagaan ekonomi umat</p>



NO	PRIORITAS PEMBANGUNAN 2022	SASARAN	STRATEGI	KEBIJAKAN
				<p>Pengelolaan rumah ibadah sebagai pusat aktifitas keagamaan dan syiar.</p> <p>Peningkatan aktifitas sosial kemasyarakatan yang dilaksanakan secara bergotong royong</p> <p>Pengembangan dan pemanfaatan nilai budaya, tradisi, sejarah dan kearifan lokal</p> <p>Pengembangan produk seni, budaya, dan film serta penyelenggaraan festival budaya</p> <p>Pemberdayaan masyarakat adat dan komunitas budaya</p> <p>Pembinaan terhadap organisasi sosial dan kemasyarakatan</p> <p>Penghormatan, perlindungan, dan pemenuhan terhadap hak anak, lanjut usia dan penyandang disabilitas.</p> <p>Penyiapan kehidupan berkeluarga dan Kecakapan hidup</p> <p>Perwujudan lingkungan yang kondusif melalui</p> <p>penguatan masyarakat, kelembagaan, regulasi, penyediaan sarana dan prasarana, serta partisipasi media dan dunia usaha</p>
		Meningkatnya Kualitas hidup dan Peran Serta	Meningkatkan partisipasi pemuda dan perempuan dalam pembangunan daerah	Pelibatan Masyarakat secara aktif dalam

NO	PRIORITAS PEMBANGUNAN 2022	SASARAN	STRATEGI	KEBIJAKAN
		Gender dan Kepemudaan dalam Pembangunan	melalui suatu sistem layanan yang berbasis pada kesadaran, pemberdayaan dan pengembangan yang disertai dengan pengintegrasian komitmen dan sumber daya pemerintah, masyarakat, dan dunia usaha	<p>mengemukakan pendapat atau saran pada pengambilan kebijakan publik.</p> <p>Pemberdayaan perempuan di semua sektor pembangunan</p> <p>Pengintegrasian perspektif gender ke dalam pembangunan, mulai dari penyusunan kebijakan, perencanaan, penganggaran, pelaksanaan, serta pengendalian.</p> <p>Percepatan pelaksanaan PUG melalui penguatan kelembagaan PUG dan penguatan perencanaan dan penganggaran yang responsid gender</p> <p>Peningkatan pengetahuan dan pemahaman individu baik perempuan maupun laki-laki, keluarga, komunitas, lembaga masyarakat, media massa, dan dunia usaha tentang gender</p> <p>Peningkatan perlindungan perempuan, termasuk pekerja migran dari kekerasan dan TPPO</p> <p>Peningkatan partisipasi pemuda dalam kegiatan sosial kemasyarakatan dan politik</p> <p>Perluasan kesempatan dalam berorganisasi serta berkreasi bagi</p>

NO	PRIORITAS PEMBANGUNAN 2022	SASARAN	STRATEGI	KEBIJAKAN
				<p>pemuda secara bebas dan bertanggung jawab.</p> <p>Pencegahan perilaku berisiko pada pemuda, termasuk pencegahan bahaya kekerasan, penyalahgunaan napza, minuman keras, penyebaran penyakit HIV/AIDS, dan penyakit menular seksual lainnya.</p> <p>Peningkatan pelayanan kepemudaan termasuk memfasilitasi ruang-ruang kreasi positif bagi pemuda melalui pengembangan maros creative center</p> <p>Peningkatan kapasitas kelembagaan dan pelayanan pemuda pada bidang olahraga dan kependuan</p> <p>Peningkatan partisipasi aktif pemuda dalam pelestarian lingkungan</p> <p>Peningkatan upaya penurunan kasus perkawinan usia muda bagi pemuda perempuan</p> <p>Peningkatan akses bagi pemuda perempuan mendapatkan pendidikan tingkat menengah dan perguruan tinggi</p>

NO	PRIORITAS PEMBANGUNAN 2022	SASARAN	STRATEGI	KEBIJAKAN
				<p>Perluasan kesempatan kerja dan berusaha bagi pemuda perempuan utamanya pada sektor formal</p> <p>Pengembangan tenaga kerja pemuda berbasis teknologi informasi dan kebutuhan pasar kerja</p> <p>Peningkatan akses terhadap permodalan bagi wirausaha muda yang memiliki ide bisnis dan usaha yang menarik</p> <p>Pengembangan kewirausahaan pemuda yang berorientasi regional dan nasional dengan memperhatikan kompetensi dan produk unggulan daerah</p>
2	<b>Peningkatan Ketahanan Ekonomi Masyarakat</b>	Meningkatnya investasi serta perluasan kesempatan kerja dan kesempatan berusaha bagi masyarakat	Mengoptimalkan Lapangan usaha pada sektor unggulan Daerah yang memiliki pertumbuhan yang cepat, dapat memperluas lapangan kerja (formal dan non formal), meningkatkan kompetensi serta produktivitas tenaga kerja serta dapat menjadi pemicu bagi perkembangan sektor lainnya yang disertai dengan pembentukan dan pengembangan kelompok Usaha Ekonomi Masyarakat serta peningkatan jangkauan layanan rehabilitasi kesejahteraan sosial dengan mendorong partisipasi aktif dari seluruh elemen masyarakat.	<p>Peningkatan investasi pada sektor unggulan Daerah yang mendorong perekonomian rakyat dan kesempatan kerja</p> <p>Pengembangan Kawasan Industri Maros yang terintegrasi dengan sumber bahan baku lokal dan pemasaran produksi hasil industri</p> <p>Penyediaan balai latihan kerja</p>

NO	PRIORITAS PEMBANGUNAN 2022	SASARAN	STRATEGI	KEBIJAKAN
				Peningkatan keahlian dan produktivitas tenaga kerja
				Pengembangan sistem informasi dan promosi ketenagakerjaan
				Peningkatan pelayanan penempatan tenaga kerja yang tepat dan perlindungan tenaga kerja
				Pengintegrasian pasar modern dengan sentra-sentra IKM untuk memperluas pasar
				Peningkatan kerjasama lembaga pendidikan, lembaga pelatihan, dan lembaga pemberi kerja.
				Perluasan kesempatan kerja melalui Penciptaan lapangan kerja dan budaya masyarakat bekerja
		Meningkatnya inovasi dan produktivitas kegiatan ekonomi sektor unggulan daerah.		Peningkatan nilai tambah, lapangan kerja, investasi di sektor riil dan industrialisasi
				Pemanfaatan inovasi teknologi tepat guna dan informasi dalam meningkatkan produksi dan pemasaran produk usaha mikro
				Penyediaan bantuan modal, infrastruktur, alsintan, pupuk, alat tangkap, bibit dan asuransi bagi petani serta nelayan

NO	PRIORITAS PEMBANGUNAN 2022	SASARAN	STRATEGI	KEBIJAKAN
				<p>Peningkatan ketersediaan data informasi perkembangan ekonomi utamanya pada sektor pertanian, pariwisata, perikanan, ekonomi kreatif dan ekonomi digital</p> <p>Penguatan kewirausahaan, usaha mikro, kecil dan menengah (UMKM) dan koperasi</p> <p>Pengembangan destinasi wisata baru dan peremajaan destinasi wisata lama</p> <p>Pengembangan infrastruktur utama dan pendukung kepariwisataan</p> <p>Pemanfaatan keberadaan potensi world heritage pada bentangan kawasan karst maros sebagai tujuan wisata internasional</p> <p>Peningkatan kualitas produksi terutama pada komoditi yang berpotensi ekspor</p> <p>Penyediaan dan peningkatan sarana ekonomi, khususnya sektor perdagangan dan jasa termasuk perbaikan pasar tradisional, koperasi dan Usaha Mikro Kecil Menengah (UMKM)</p>
3	<b>Penanganan Kemiskinan Dan Pengangguran</b>	Meningkatnya Taraf Hidup Pelaku Ekonomi Kecil dan	Meningkatkan kualitas aksesibilitas antar ruang yang mampu mengakselerasi	Pelatihan usaha serta pemberian akses usaha produktif bagi

NO	PRIORITAS PEMBANGUNAN 2022	SASARAN	STRATEGI	KEBIJAKAN
		Menengah Serta Masyarakat Kurang Mampu	peningkatan usaha ekonomi kecil dan menengah terutama ekonomi produktif masyarakat miskin serta perkembangan ekonomi kreatif, baik melalui pembiayaan Daerah maupun melalui kerjasama dengan swasta/ dunia usaha atau kerjasama dengan lembaga/ pemerintah lainnya.	<p>keluarga miskin dan rentan</p> <p>Peningkatan usaha ekonomi produktif bagi kelompok miskin dan rentan untuk peningkatan pendapatan keluarga</p> <p>Penguatan kapasitas usaha kelompok miskin dan rentan dengan skema pembinaan usaha serta kemitraan usaha</p> <p>Peningkatan kapasitas dan keterampilan masyarakat kurang mampu dalam kesempatan kerja serta pengembangan wirausaha</p> <p>Peningkatan ketersediaan infrastruktur dan sarana pelayanan dasar bagi masyarakat kurang mampu</p> <p>Percepatan pelaksanaan dan peningkatan keterpaduan program/kegiatan pengentasan kemiskinan berperspektif gender.</p> <p>Peningkatan akses dan penerima manfaat bagi penduduk miskin perempuan dan laki-laki terhadap pelayanan dasar, pelayanan dan rehabilitasi sosial,</p>

NO	PRIORITAS PEMBANGUNAN 2022	SASARAN	STRATEGI	KEBIJAKAN
				serta kesempatan pada usaha
				Penyediaan bantuan pendidikan bagi masyarakat miskin dan kurang mampu termasuk penyediaan perlengkapan sekolah setiap tahun ajaran baru serta beasiswa bagi mahasiswa berprestasi.
				Percepatan kepemilikan dokumen pendaftaran penduduk dan pencatatan sipil bagi masyarakat miskin dan rentan
				Penyediaan layanan kesehatan bagi masyarakat miskin, termasuk penyediaan subsidi pembayaran iuran BPJS
				Penguatan pelaksanaan jaminan sosial komprehensif dan terintegrasi
				Penguatan pelaksanaan penyaluran bantuan sosial dan subsidi yang terintegrasi dan tepat sasaran
				Penguatan pelaksanaan pendampingan dan layanan terpadu
				Peningkatan dan Pemantapan kondisi jaringan jalan dan jembatan beserta



NO	PRIORITAS PEMBANGUNAN 2022	SASARAN	STRATEGI	KEBIJAKAN
				<p>prasarana fasilitas perlengkapan jalan.</p> <p>Pembangunan infrastruktur sumber daya air dan irigasi.</p> <p>Pengembangan infrastruktur utama dan pendukung kepariwisataan</p> <p>Pengembangan infrastruktur air bersih perkotaan dan perdesaan</p> <p>Peningkatan kualitas penyelenggaraan jasa konstruksi</p> <p>Penyediaan infrastruktur Pengendalian keamanan data dan informasi (aplikasi, data, jaringan, perangkat keras)</p> <p>Peningkatan ketersediaan sarana komunikasi dan informasi</p> <p>Peningkatan ketersediaan serta pengelolaan lingkungan perumahan dan kawasan permukiman layak huni.</p> <p>Pengembangan dan pemeliharaan sarana dan prasarana drainase secara rutin dan berkelanjutan</p> <p>Peningkatan kinerja perencanaan ruang, pemanfaatan ruang, dan pengendalian ruang.</p>

NO	PRIORITAS PEMBANGUNAN 2022	SASARAN	STRATEGI	KEBIJAKAN
			<p>Berkembang nya ekosistem ekonomi kreatif di perkotaan</p>	<p>Penyediaan dan peningkatan sarana ekonomi, khususnya sektor perdagangan dan jasa termasuk perbaikan pasar tradisional, koperasi dan UMKM</p> <p>Peningkatan nilai tambah dan daya saing produk usaha kreatif dan digital</p> <p>Pendampingan dan inkubasi usaha ekonomi kreatif</p> <p>Pengembangan dan revitalisasi ruang kreatif</p> <p>Peningkatan populasi pelaku usaha digital</p> <p>Pengembangan maros creative center</p> <p>Perluasan aktivitas ekonomi kreatif</p> <p>Perbaikan iklim usaha dan peningkatan investasi untuk ekonomi kreatif dan digital</p> <p>Pengoptimalan pemanfaatan teknologi digital dan industri 4.0</p>
4	<p><b>Peningkatan Kualitas Permukiman Masyarakat Dan Lingkungan Hidup Secara Berkelanjutan</b></p>	<p>Meningkatnya kualitas layanan untuk kelestarian lingkungan hidup</p>	<p>Mengintegrasikan upaya pencegahan, penanggulangan, dan pemulihan pencemaran dan kerusakan lingkungan hidup, serta penguatan kelembagaan dan penegakan hukum bidang lingkungan hidup</p>	<p>Pemantauan Kualitas Udara, Air, dan tutupan lahan</p> <p>Optimalisasi pengelolaan Ruang Terbuka Hijau.</p>

NO	PRIORITAS PEMBANGUNAN 2022	SASARAN	STRATEGI	KEBIJAKAN
				Peningkatan dan pemanfaatan fasilitas pengelolaan sampah berteknologi tepat guna dan ramah lingkungan
				Peningkatan peran serta sekolah, ormas/lembaga, dan masyarakat untuk berpartisipasi dalam pelestarian lingkungan hidup
				Peningkatan pengelolaan sampah berbasis 3R secara berkala
				Pemantauan dan penegakan aturan tentang pengendalian pencemaran air dan udara terutama pada sektor industri dan komersial
				Penguatan sistem perizinan, pengawasan, dan penegakan hukum lingkungan
				Pemantauan pengendalian pencemaran limbah domestik di perumahan dan kawasan permukiman
				Peningkatan upaya rehabilitasi dan konservasi termasuk pada kawasan pesisir

NO	PRIORITAS PEMBANGUNAN 2022	SASARAN	STRATEGI	KEBIJAKAN
		Meningkatnya ketahanan masyarakat terhadap bencana	Meningkatkan sistem ketahanan bencana yang handal melalui pemantauan secara berkesinambungan, pemutakhiran sistem mitigasi bencana, dan penanganan bencana berbasis risiko bencana	<p>Peningkatan mitigasi bencana dan pelayanan tanggap darurat bencana.</p> <p>Peningkatan peran serta masyarakat dalam penanganan bencana dan mitigasi bencana</p> <p>Peningkatan sistem manajemen resiko dan mitigasi bencana kebakaran melalui upaya optimalisasi rekomendasi dan pemantauan berkala proteksi kebakaran pada bangunan, kawasan permukiman, lahan, dan hutan</p> <p>Penyediaan sarana/akses untuk kemudahan penanggulangan bencana</p> <p>Peningkatan kecakapan masyarakat dan petugas dalam penanggulangan bencana</p> <p>Peningkatan upaya integrasi antar stakeholder dalam pengelolaan tanggap darurat bencana</p> <p>Pelaksanaan rehabilitasi dan rekonstruksi di daerah terdampak bencana</p>
5	<b>Optimalisasi Pelayanan Publik Melalui Penguatan</b>	Meningkatnya akuntabilitas penyelenggaraan	Meningkatkan kualitas tatakelola penyelenggaraan pemerintahan melalui penerapan budaya kerja,	Penguatan pengelolaan akuntabilitas kinerja

NO	PRIORITAS PEMBANGUNAN 2022	SASARAN	STRATEGI	KEBIJAKAN
	<p><b>Birokrasi Yang Berkinerja Tinggi</b></p>	<p>pemerintahan daerah</p>	<p>profesionalitas dan kesejahteraan aparatur, penataan organisasi, proses bisnis, tertib regulasi, akuntabilitas kinerja pemerintahan, dan pengendalian yang ditunjang dengan mengoptimalkan sistem pemerintahan berbasis elektronik (SPBE).</p>	<p>Penguatan sistem perencanaan dan penganggaran, termasuk pembinaan aparatur perencanaan dan penganggaran</p> <p>Penguatan sistem perencanaan dan penganggaran, termasuk pembinaan aparatur perencanaan dan penganggaran</p> <p>Pengintegrasian proses bisnis (tata laksana) dengan data, infrastruktur penunjang, aplikasi, dan keamanan ke dalam Sistem pemerintahan berbasis elektronik.</p> <p>Penyempurnaan berbagai produk hukum daerah yang dipandang tidak harmonis/ tumpang tindih, tidak sinkron, dan tidak relevan lagi dengan produk hukum lainnya</p> <p>Penguatan pengawasan melalui Peningkatan peran Aparat Pengawas Internal Pemerintah (APIP) dan Penerapan Sistem Pengendalian Intern Pemerintah (SPIP)</p> <p>Penataan SDM Aparatur sesuai dengan tuntutan jabatan dan peranannya sebagai penyelenggara pemerintahan dan pelayan masyarakat.</p>

NO	PRIORITAS PEMBANGUNAN 2022	SASARAN	STRATEGI	KEBIJAKAN
				Peningkatan kesejahteraan aparatur melalui penerapan tambahan penghasilan pegawai berdasarkan realisasi perjanjian kinerja yang disepakati.
		Terciptanya pelayanan publik yang berkualitas	Menyediakan pelayanan publik yang terdesentralisasi ke semua wilayah kecamatan, desa, dan kelurahan yang didukung oleh teknologi informasi terintegrasi dan sumber daya manusia pelayanan yang melayani.	<p>Penyempurnaan Kebijakan Standar Pelayanan (SP) dan Standar Operasional Prosedur (SOP) pelayanan</p> <p>Pelaksanaan budaya pelayanan prima melalui sosialisasi/pelatihan, inovasi teknologi informasi, serta penyempurnaan sarana layanan yang terpadu dan terintegrasi</p> <p>Penilaian kepuasan terhadap pelayanan melalui survei kepuasan, keterbukaan akses terhadap hasil survei kepuasan, dan tindak lanjut atas hasil survey.</p> <p>Peningkatan mutu, jenis layanan, dan penerima layanan dasar</p> <p>Pendelegasian kewenangan terkait pelaksanaan pelayanan publik di tingkat kecamatan, desa, dan kelurahan.</p>

## BAB V

### RENCANA KERJA DAN PENDANAAN DAERAH

#### 5.1 KERANGKA PENDANAAN TAHUN 2022

Kerangka pendanaan pada bagian ini menggambarkan perspektif rencana penganggaran untuk tahun 2022 Kabupaten Maros. Penyajian kerangka pendanaan dimaksudkan untuk menampilkan Kemampuan Keuangan Daerah yang menjadi dasar dalam penyusunan target dan pendanaan program.

Dalam Kerangka Ekonomi dan Kebijakan Keuangan Daerah pada Bab III disajikan bahwa pendapatan daerah tahun 2022 diproyeksikan sebesar Rp. **1.430.950.621.120,00** yang bersumber dari PAD sebesar Rp. **295.602.440.614,00** dan pendapatan transfer sebesar Rp. **1.087.355.473.000,00** serta Lain-Lain Pendapatan Daerah Yang Sah sebesar Rp. **47.992.707.506,00** Pendapatan daerah tersebut akan digunakan untuk membiayai program/kegiatan pembangunan dalam rencana belanja daerah tahun **2022**, dengan jumlah belanja daerah sebesar Rp. **1.435.950.621.120,00**.

Belanja daerah tahun 2022 disusun berdasarkan prinsip-prinsip penganggaran dengan pendekatan anggaran berbasis money follow program priority dengan memperhatikan prioritas pembangunan daerah dalam rangka pencapaian target sasaran pembangunan tahun 2022, serta dilakukan secara efektif, efisien, akuntabel, transparan, dan berkeadilan. Belanja daerah tahun 2022 antara lain diarahkan untuk pemenuhan pembiayaan belanja yang bersifat wajib dan mengikat untuk menjamin pelayanan dasar masyarakat, penyelenggaraan urusan wajib yang terkait dengan pelayanan dasar, urusan wajib tidak terkait pelayanan dasar dan urusan pilihan sesuai dengan potensi daerah, serta membiayai kegiatan-kegiatan strategis yang menjadi prioritas pembangunan Sulawesi Selatan Tahun 2022.

Struktur Belanja dalam APBD Tahun Anggaran 2022 disusun berdasarkan Peraturan Pemerintah Nomor 12 Tahun 2019 tentang Pengelolaan Keuangan Daerah yang dibagi ke dalam Belanja Operasi, Belanja Modal, Belanja Tidak Terduga dan Belanja Transfer, dengan rincian belanja berikut:

**Tabel 5.1**  
**Rincian Kerangka Pendanaan Tahun 2022**

NO	URAIAN	Proyeksi Tahun 2022 (Rp)
<b>2</b>	<b>BELANJA</b>	<b>1.435.950.621.120,00</b>
<b>2.1</b>	<b>BELANJA OPERASI</b>	<b>938.581.625.518,00</b>
2.1.1	Belanja Pegawai	612.693.005.518,00
2.1.2	Belanja Barang dan Jasa	315.888.620.000,00
2.1.5	Belanja Hibah	10.000.000.000,00
2.1.6	Belanja Bantuan Sosial	0,00
<b>2.2</b>	<b>BELANJA MODAL</b>	<b>349.478.162.402,00</b>
2.2.1	Belanja Modal	349.478.162.402,00
<b>2.3</b>	<b>BELANJA TIDAK TERDUGA</b>	<b>2.500.000.000,00</b>
2.3.1	Belanja Tidak Terduga	2.500.000.000,00
<b>2.4</b>	<b>BELANJA TRANSFER</b>	<b>145.390.833.200,00</b>
2.4.1	Belanja Bantuan Keuangan	145.390.833.200,00

Sumber : RPJMD Kab.Maros Tahun 2021-2026

## 5.2 RENCANA PROGRAM, KEGIATAN DAN SUB KEGIATAN PERANGKAT DAERAH TAHUN 2022

Prioritas pembangunan Kabupaten Maros Tahun 2022 diselaraskan dengan pelaksanaan urusan wajib pelayanan dasar, urusan wajib non pelayanan dasar, urusan pilihan, urusan pendukung, urusan penunjang, urusan kesatuan bangsa dan urusan kewilayahan. Rencana program dan kegiatan yang diusulkan pendanaannya melalui sumberdana APBD Kabupaten, APBD Provinsi dan APBN dilaksanakan melalui serangkaian mekanisme Musyawarah Perencanaan Pembangunan (Musrenbang), berdasarkan hasil verifikasi dan kesepakatan atas berbagai usulan prioritas program dan kegiatan. Dilaksanakan melalui pendekatan perencanaan yang komprehensif meliputi pendekatan partisipatif, teknokratis, politik, top down, dan bottom up, untuk menjawab permasalahan dan mendukung pencapaian target sasaran RPJMD.

Beberapa tantangan dan dinamika pembangunan tersebut teridentifikasi dalam proses dan tahapan perencanaan yang dilakukan. Identifikasi terhadap hal tersebut dapat dilakukan melalui penelaahan Pokok-pokok Pikiran DPRD, usulan langsung masyarakat dan stakeholder yang disampaikan dalam Forum Konsultasi Publik, Musrenbang maupun media informasi lainnya. Selain itu, juga dilakukan pencermatan terhadap usulan secara bottom-up dari



kabupaten/kota yang mana proses pengusulannya oleh masyarakat telah dimulai pada saat dilaksanakannya Forum Musrenbang Desa/Kelurahan.

Matriks rencana program dan kegiatan disajikan berikut ini secara terperinci berdasarkan kewenangan Pemerintah Daerah dalam melakukan urusan wajib dan pilihan yang menjadi tanggung jawab perangkat daerah.

**Rencana Kerja Pemerintah Daerah (RKPD)  
Kabupaten Maros  
Tahun 2022**

Kode	Urusan/ Bidang Urusan/ Program/ Kegiatan/ Sub Kegiatan	Indikator Program/ Kegiatan/ Sub Kegiatan	Target Akhir Periode RPJMD	Realisasi Capaian RKPD Tahun 2020	Prakiraan Capaian Target RKPD Tahun 2021	Capaian Kinerja dan Kerangka Pendanaan						Kelompok Sasaran	Prakiraan Maju Rencana Tahun 2023		Perangkat Daerah Penanggung Jawab
						Target 2022	Pagu Indikatif	Lokasi	Sumber Dana	Prioritas			Target	Pagu Indikatif	
										Nasional	Daerah				
<b>1</b>	<b>URUSAN PEMERINTAHAN WAJIB YANG BERKAITAN DENGAN PELAYANAN DASAR</b>														
<b>1 01</b>	<b>URUSAN PEMERINTAHAN BIDANG PENDIDIKAN</b>														
<b>1 01 01</b>	<b>PROGRAM PENUNJANG URUSAN PEMERINTAHAN DAERAH KABUPATEN/KOTA</b>	Persentase Layanan Penunjang Urusan Pemerintahan Daerah	100 Persen		83 Persen	100 Persen	<b>285,684,186,800</b>						100 Persen	<b>286,805,809,800</b>	
<b>1 01 01</b>	<b>2.01</b>	<b>Perencanaan, Penganggaran, dan Evaluasi Kinerja Perangkat Daerah</b>	Jumlah Dokumen Perencanaan Dan Pelaporan Perangkat Daerah	19 Dokumen	19 Dokumen	19 Dokumen	<b>41,124,000</b>						19 Dokumen	<b>45,268,000</b>	
1 01 01	2.01 01	Penyusunan Dokumen Perencanaan Perangkat Daerah	Jumlah Dokumen Renja Perangkat Daerah			2 Dokumen	15,268,000	Kab. Maros, Turikale, Pettuadae	Dana Transfer Umum- Dana Alokasi Umum	Memperkuat Stabilitas Polhukhankam Dan Transformasi Pelayanan Publik	Optimalisasi Pelayanan Publik Melalui Penguatan Birokrasi Yang Berkinerja Tinggi	Aparatur	2 Dokumen	15,268,000	DINAS PENDIDIKAN DAN KEBUDAYAAN
1 01 01	2.01 02	Koordinasi dan Penyusunan Dokumen RKA-SKPD	Jumlah Dokumen RKA- SKPD yang dihasilkan			1 Dokumen	4,290,000	Kab. Maros, Turikale, Pettuadae	Dana Transfer Umum- Dana Alokasi Umum	Memperkuat Stabilitas Polhukhankam Dan Transformasi Pelayanan Publik	Optimalisasi Pelayanan Publik Melalui Penguatan Birokrasi Yang Berkinerja Tinggi	Aparatur	1 Dokumen	5,000,000	DINAS PENDIDIKAN DAN KEBUDAYAAN
1 01 01	2.01 03	Koordinasi dan Penyusunan Dokumen Perubahan RKA-SKPD	Jumlah Dokumen Perubahan RKA-PD			1 Dokumen	4,185,000	Kab. Maros, Turikale, Pettuadae	Dana Transfer Umum- Dana Alokasi Umum	Memperkuat Stabilitas Polhukhankam Dan Transformasi Pelayanan Publik	Optimalisasi Pelayanan Publik Melalui Penguatan Birokrasi Yang Berkinerja Tinggi	Aparatur	1 Dokumen	5,000,000	DINAS PENDIDIKAN DAN KEBUDAYAAN
1 01 01	2.01 04	Koordinasi dan Penyusunan DPA-SKPD	Jumlah Dokumen DPA- PD			1 Dokumen	4,383,000	Kab. Maros, Turikale, Pettuadae	Dana Transfer Umum- Dana Alokasi Umum	Memperkuat Stabilitas Polhukhankam Dan Transformasi Pelayanan Publik	Optimalisasi Pelayanan Publik Melalui Penguatan Birokrasi Yang Berkinerja Tinggi	Aparatur	1 Dokumen	5,000,000	DINAS PENDIDIKAN DAN KEBUDAYAAN
1 01 01	2.01 05	Koordinasi dan Penyusunan Perubahan DPA-SKPD	Jumlah Dokumen Perubahan DPA-PD			1 Dokumen	4,383,000	Kab. Maros, Turikale, Pettuadae	Dana Transfer Umum- Dana Alokasi Umum	Memperkuat Stabilitas Polhukhankam Dan Transformasi Pelayanan Publik	Optimalisasi Pelayanan Publik Melalui Penguatan Birokrasi Yang Berkinerja Tinggi	Aparatur	1 Dokumen	5,000,000	DINAS PENDIDIKAN DAN KEBUDAYAAN
1 01 01	2.01 06	Koordinasi dan Penyusunan Laporan Capaian Kinerja dan Ikhtisar Realisasi Kinerja SKPD	Jumlah Dokumen SAKIP - PD			1 Dokumen	4,383,000	Kab. Maros, Turikale, Pettuadae	Pendapatan Transfer Antar Daerah	Memperkuat Stabilitas Polhukhankam Dan Transformasi Pelayanan Publik	Optimalisasi Pelayanan Publik Melalui Penguatan Birokrasi Yang Berkinerja Tinggi	Aparatur	1 Dokumen	5,000,000	DINAS PENDIDIKAN DAN KEBUDAYAAN
1 01 01	2.01 07	Evaluasi Kinerja Perangkat Daerah	Jumlah Dokumen Laporan Kinerja (LAPKIN) Perangkat Daerah			12 Dokumen	4,232,000	Kab. Maros, Turikale, Pettuadae	Dana Transfer Umum- Dana Alokasi Umum	Memperkuat Stabilitas Polhukhankam Dan Transformasi Pelayanan Publik	Optimalisasi Pelayanan Publik Melalui Penguatan Birokrasi Yang Berkinerja Tinggi	Aparatur	12 Dokumen	5,000,000	DINAS PENDIDIKAN DAN KEBUDAYAAN
<b>1 01 01</b>	<b>2.02</b>	<b>Administrasi Keuangan Perangkat Daerah</b>	Jumlah Dokumen Laporan Pelaksanaan Administrasi Keuangan	71 Dokumen	71 Dokumen	71 Dokumen	<b>282,038,386,800</b>						71 Dokumen	<b>282,060,541,800</b>	
1 01 01	2.02 01	Penyediaan Gaji dan Tunjangan ASN	Jumlah Dokumen Laporan Pembayaran Gaji dan Tunjangan ASN			14 Dokumen	281,045,041,800	Kab. Maros, Turikale, Pettuadae	Dana Transfer Umum- Dana Alokasi Umum	Memperkuat Stabilitas Polhukhankam Dan Transformasi Pelayanan Publik	Optimalisasi Pelayanan Publik Melalui Penguatan Birokrasi Yang Berkinerja Tinggi	Aparatur	14 Dokumen	281,045,041,800	DINAS PENDIDIKAN DAN KEBUDAYAAN
1 01 01	2.02 02	Penyediaan Administrasi Pelaksanaan Tugas ASN	Jumlah Dokumen Laporan Hasil Pelaksanaan Tugas ASN			12 Dokumen	687,745,000	Kab. Maros, Turikale, Pettuadae	Pendapatan Transfer Antar Daerah	Memperkuat Stabilitas Polhukhankam Dan Transformasi Pelayanan Publik	Optimalisasi Pelayanan Publik Melalui Penguatan Birokrasi Yang Berkinerja Tinggi	Aparatur	12 Dokumen	700,000,000	DINAS PENDIDIKAN DAN KEBUDAYAAN

**Rencana Kerja Pemerintah Daerah (RKPD)  
Kabupaten Maros  
Tahun 2022**

Kode	Urusan/ Bidang Urusan/ Program/ Kegiatan/ Sub Kegiatan	Indikator Program/ Kegiatan/ Sub Kegiatan	Target Akhir Periode RPJMD	Realisasi Capaian RKPD Tahun 2020	Prakiraan Capaian Target RKPD Tahun 2021	Capaian Kinerja dan Kerangka Pendanaan						Kelompok Sasaran	Prakiraan Maju Rencana Tahun 2023		Perangkat Daerah Penanggung Jawab
						Target 2022	Pagu Indikatif	Lokasi	Sumber Dana	Prioritas			Target	Pagu Indikatif	
										Nasional	Daerah				
1.01.01.2.02.03	Pelaksanaan Penatausahaan dan Pengujian/Verifikasi Keuangan SKPD	Jumlah Dokumen Laporan Atas Hasil Penatausahaan dan Verifikasi Keuangan PD				12 Dokumen	250,000,000	Kab. Maros, Turikale, Pettuadde	Pendapatan Transfer Antar Daerah	Memperkuat Stabilitas Polhukhankam Dan Transformasi Pelayanan Publik	Optimalisasi Pelayanan Publik Melalui Penguatan Birokrasi Yang Berkinerja Tinggi	Aparatur	12 Dokumen	250,000,000	DINAS PENDIDIKAN DAN KEBUDAYAAN
1.01.01.2.02.04	Koordinasi dan Pelaksanaan Akuntansi SKPD	Jumlah Dokumen Laporan Pelaksanaan Akuntansi PD				12 Dokumen	20,000,000	Kab. Maros, Turikale, Pettuadde	Dana Transfer Umum-Dana Alokasi Umum	Memperkuat Stabilitas Polhukhankam Dan Transformasi Pelayanan Publik	Optimalisasi Pelayanan Publik Melalui Penguatan Birokrasi Yang Berkinerja Tinggi	Aparatur	12 Dokumen	25,000,000	DINAS PENDIDIKAN DAN KEBUDAYAAN
1.01.01.2.02.05	Koordinasi dan Penyusunan Laporan Keuangan Akhir Tahun SKPD	Jumlah Dokumen Laporan Keuangan Akhir Tahun PD				1 Dokumen	5,000,000	Kab. Maros, Turikale, Pettuadde	Pendapatan Transfer Antar Daerah	Memperkuat Stabilitas Polhukhankam Dan Transformasi Pelayanan Publik	Optimalisasi Pelayanan Publik Melalui Penguatan Birokrasi Yang Berkinerja Tinggi	Aparatur	1 Dokumen	6,500,000	DINAS PENDIDIKAN DAN KEBUDAYAAN
1.01.01.2.02.06	Pengelolaan dan Penyiapan Bahan Tanggapan Pemeriksaan	Jumlah Dokumen Laporan Hasil Penyiapan Bahan Tanggapan Pemeriksaan				1 Dokumen	5,600,000	Kab. Maros, Turikale, Pettuadde	Dana Transfer Umum-Dana Alokasi Umum	Memperkuat Stabilitas Polhukhankam Dan Transformasi Pelayanan Publik	Optimalisasi Pelayanan Publik Melalui Penguatan Birokrasi Yang Berkinerja Tinggi	Aparatur	1 Dokumen	7,500,000	DINAS PENDIDIKAN DAN KEBUDAYAAN
1.01.01.2.02.07	Koordinasi dan Penyusunan Laporan Keuangan Bulanan/Triwulanan/Semesteran SKPD	Jumlah Dokumen Laporan Keuangan Bulanan/Triwulanan/Semesteran PD				18 Dokumen	20,000,000	Kab. Maros, Turikale, Pettuadde	Dana Transfer Umum-Dana Alokasi Umum	Memperkuat Stabilitas Polhukhankam Dan Transformasi Pelayanan Publik	Optimalisasi Pelayanan Publik Melalui Penguatan Birokrasi Yang Berkinerja Tinggi	Aparatur	18 Dokumen	20,000,000	DINAS PENDIDIKAN DAN KEBUDAYAAN
1.01.01.2.02.08	Penyusunan Pelaporan dan Analisis Prognosis Realisasi Anggaran	Jumlah Dokumen Laporan Hasil Analisis Prognosis Realisasi Anggaran PD				1 Dokumen	5,000,000	Kab. Maros, Turikale, Pettuadde	Dana Transfer Umum-Dana Alokasi Umum	Memperkuat Stabilitas Polhukhankam Dan Transformasi Pelayanan Publik	Optimalisasi Pelayanan Publik Melalui Penguatan Birokrasi Yang Berkinerja Tinggi	Aparatur	1 Dokumen	6,500,000	DINAS PENDIDIKAN DAN KEBUDAYAAN
<b>1.01.01.2.03</b>	<b>Administrasi Barang Milik Daerah pada Perangkat Daerah</b>	Jumlah Dokumen Laporan Pelaksanaan Administrasi Barang Milik Daerah pada Perangkat Daerah	29 Dokumen		29 Dokumen	29 Dokumen	<b>99,441,000</b>						29 Dokumen	<b>119,000,000</b>	
1.01.01.2.03.01	Penyusunan Perencanaan Kebutuhan Barang Milik Daerah SKPD	Jumlah Dokumen Perencanaan Kebutuhan Barang Milik Daerah PD				1 Dokumen	4,500,000	Kab. Maros, Turikale, Pettuadde	Dana Transfer Umum-Dana Alokasi Umum	Memperkuat Stabilitas Polhukhankam Dan Transformasi Pelayanan Publik	Optimalisasi Pelayanan Publik Melalui Penguatan Birokrasi Yang Berkinerja Tinggi	Aparatur	1 Dokumen	6,500,000	DINAS PENDIDIKAN DAN KEBUDAYAAN
1.01.01.2.03.02	Pengamanan Barang Milik Daerah SKPD	Jumlah Dokumen Laporan Hasil Pelaksanaan Pengamanan BMD-PD				12 Dokumen	12,000,000	Kab. Maros, Turikale, Pettuadde	Dana Transfer Umum-Dana Alokasi Umum	Memperkuat Stabilitas Polhukhankam Dan Transformasi Pelayanan Publik	Optimalisasi Pelayanan Publik Melalui Penguatan Birokrasi Yang Berkinerja Tinggi	Aparatur	12 Dokumen	15,000,000	DINAS PENDIDIKAN DAN KEBUDAYAAN
1.01.01.2.03.03	Koordinasi dan Penilaian Barang Milik Daerah SKPD	Jumlah Dokumen Laporan Hasil Pelaksanaan Penilaian BMD - PD				1 Dokumen	42,941,000	Kab. Maros, Turikale, Pettuadde	Dana Transfer Umum-Dana Alokasi Umum	Memperkuat Stabilitas Polhukhankam Dan Transformasi Pelayanan Publik	Optimalisasi Pelayanan Publik Melalui Penguatan Birokrasi Yang Berkinerja Tinggi	Aparatur	1 Dokumen	45,000,000	DINAS PENDIDIKAN DAN KEBUDAYAAN
1.01.01.2.03.04	Pembinaan, Pengawasan, dan Pengendalian Barang Milik Daerah pada SKPD	Jumlah Dokumen Laporan Hasil Pembinaan, Pengawasan, dan Pengendalian BMD - PD				12 Dokumen	25,000,000	Kab. Maros, Turikale, Pettuadde		Memperkuat Stabilitas Polhukhankam Dan Transformasi Pelayanan Publik	Optimalisasi Pelayanan Publik Melalui Penguatan Birokrasi Yang Berkinerja Tinggi	Aparatur	12 Dokumen	30,000,000	DINAS PENDIDIKAN DAN KEBUDAYAAN
1.01.01.2.03.05	Rekonsiliasi dan Penyusunan Laporan Barang Milik Daerah pada SKPD	Jumlah Dokumen Laporan Hasil Pelaksanaan Rekonsiliasi BMD - PD				1 Dokumen	5,000,000	Kab. Maros, Turikale, Pettuadde	Dana Transfer Umum-Dana Alokasi Umum	Memperkuat Stabilitas Polhukhankam Dan Transformasi Pelayanan Publik	Optimalisasi Pelayanan Publik Melalui Penguatan Birokrasi Yang Berkinerja Tinggi	Aparatur	1 Dokumen	7,500,000	DINAS PENDIDIKAN DAN KEBUDAYAAN

**Rencana Kerja Pemerintah Daerah (RKPD)  
Kabupaten Maros  
Tahun 2022**

Kode	Urusan/ Bidang Urusan/ Program/ Kegiatan/ Sub Kegiatan	Indikator Program/ Kegiatan/ Sub Kegiatan	Target Akhir Periode RPJMD	Realisasi Capaian RKPD Tahun 2020	Prakiraan Capaian Target RKPD Tahun 2021	Capaian Kinerja dan Kerangka Pendanaan						Kelompok Sasaran	Prakiraan Maju Rencana Tahun 2023		Perangkat Daerah Penanggung Jawab
						Target 2022	Pagu Indikatif	Lokasi	Sumber Dana	Prioritas			Target	Pagu Indikatif	
										Nasional	Daerah				
1.01.01.2.03.07	Pemanfaatan Barang Milik Daerah SKPD	Jumlah Dokumen Laporan Hasil Pelaksanaan Pemanfaatan BMD - PD				1 Dokumen	10,000,000	Kab. Maros, Turikale, Pettuadae	Dana Transfer Umum-Dana Alokasi Umum	Memperkuat Stabilitas Polhukhankam Dan Transformasi Pelayanan Publik	Optimalisasi Pelayanan Publik Melalui Penguatan Birokrasi Yang Berkinerja Tinggi	Aparatur	1 Dokumen	15,000,000	DINAS PENDIDIKAN DAN KEBUDAYAAN
<b>1.01.01.2.05</b>	<b>Administrasi Kepegawaian Perangkat Daerah</b>	Jumlah Aparatur PD Yang Mendapatkan Layanan Administrasi Kepegawaian	2922 Orang		2579 Orang	2579 Orang	<b>250,000,000</b>						2579 Orang	<b>305,000,000</b>	
1.01.01.2.05.01	Peningkatan Sarana dan Prasarana Disiplin Pegawai	Jumlah Jenis Sarana Dan Prasarana Disiplin Pegawai				3 Jenis	50,000,000	Kab. Maros, Turikale, Pettuadae	Dana Transfer Umum-Dana Alokasi Umum	Memperkuat Stabilitas Polhukhankam Dan Transformasi Pelayanan Publik	Optimalisasi Pelayanan Publik Melalui Penguatan Birokrasi Yang Berkinerja Tinggi	Aparatur	3 Jenis	65,000,000	DINAS PENDIDIKAN DAN KEBUDAYAAN
1.01.01.2.05.02	Pengadaan Pakaian Dinas Beserta Atribut Kelengkapannya	Jumlah Jenis Sarana Dan Prasarana Disiplin Pegawai				100 Orang	100,000,000	Kab. Maros, Turikale, Pettuadae		Memperkuat Stabilitas Polhukhankam Dan Transformasi Pelayanan Publik	Optimalisasi Pelayanan Publik Melalui Penguatan Birokrasi Yang Berkinerja Tinggi	Aparatur	100 Orang	100,000,000	DINAS PENDIDIKAN DAN KEBUDAYAAN
1.01.01.2.05.03	Pendataan dan Pengolahan Administrasi Kepegawaian	Jumlah Dokumen Laporan Hasil Pelaksanaan Pendataan Dan Pengolahan Administrasi Kepegawaian				12 Dokumen	7,500,000	Kab. Maros, Turikale, Pettuadae	Dana Transfer Umum-Dana Alokasi Umum	Memperkuat Stabilitas Polhukhankam Dan Transformasi Pelayanan Publik	Optimalisasi Pelayanan Publik Melalui Penguatan Birokrasi Yang Berkinerja Tinggi	Aparatur	12 Dokumen	10,000,000	DINAS PENDIDIKAN DAN KEBUDAYAAN
1.01.01.2.05.04	Koordinasi dan Pelaksanaan Sistem Informasi Kepegawaian	Jumlah Dokumen Laporan Hasil Pelaksanaan Pengelolaan Sistem Informasi Kepegawaian PD				12 Dokumen	15,000,000	Kab. Maros, Turikale, Pettuadae	Dana Transfer Umum-Dana Alokasi Umum	Memperkuat Stabilitas Polhukhankam Dan Transformasi Pelayanan Publik	Optimalisasi Pelayanan Publik Melalui Penguatan Birokrasi Yang Berkinerja Tinggi	Aparatur	12 Dokumen	20,000,000	DINAS PENDIDIKAN DAN KEBUDAYAAN
1.01.01.2.05.05	Monitoring, Evaluasi, dan Penilaian Kinerja Pegawai	Jumlah Dokumen Laporan Hasil Penilaian Kinerja Pegawai				12 Dokumen	7,500,000	Kab. Maros, Turikale, Pettuadae	Dana Transfer Umum-Dana Alokasi Umum	Memperkuat Stabilitas Polhukhankam Dan Transformasi Pelayanan Publik	Optimalisasi Pelayanan Publik Melalui Penguatan Birokrasi Yang Berkinerja Tinggi	Aparatur	12 Dokumen	10,000,000	DINAS PENDIDIKAN DAN KEBUDAYAAN
1.01.01.2.05.10	Sosialisasi Peraturan Perundang-Undangan	Jumlah Aparatur Yang Mengikuti Sosialisasi Peraturan Perundang-undangan				100 Orang	35,000,000	Kab. Maros, Turikale, Pettuadae	Dana Transfer Umum-Dana Alokasi Umum	Memperkuat Stabilitas Polhukhankam Dan Transformasi Pelayanan Publik	Optimalisasi Pelayanan Publik Melalui Penguatan Birokrasi Yang Berkinerja Tinggi	Aparatur	100 Orang	50,000,000	DINAS PENDIDIKAN DAN KEBUDAYAAN
1.01.01.2.05.11	Bimbingan Teknis Implementasi Peraturan Perundang-Undangan	Jumlah Aparatur Yang Mengikuti Bimtek Implementasi Peraturan Perundang-undangan				100 Orang	35,000,000	Kab. Maros, Turikale, Pettuadae	Dana Transfer Umum-Dana Alokasi Umum	Memperkuat Stabilitas Polhukhankam Dan Transformasi Pelayanan Publik	Optimalisasi Pelayanan Publik Melalui Penguatan Birokrasi Yang Berkinerja Tinggi	Aparatur	100 Orang	50,000,000	DINAS PENDIDIKAN DAN KEBUDAYAAN
<b>1.01.01.2.06</b>	<b>Administrasi Umum Perangkat Daerah</b>	Jumlah Jenis Layanan Administrasi Umum PD Yang Dilaksanakan	11 Jenis		11 Jenis	11 Jenis	<b>1,325,475,000</b>						11 Jenis	<b>1,540,000,000</b>	
1.01.01.2.06.01	Penyediaan Komponen Instalasi Listrik/Penerangan Bangunan Kantor	Jumlah Jenis Komponen Instalasi Listrik/Penerangan Bangunan Kantor				30 Jenis	50,000,000	Kab. Maros, Turikale, Pettuadae	Dana Transfer Umum-Dana Alokasi Umum	Memperkuat Stabilitas Polhukhankam Dan Transformasi Pelayanan Publik	Optimalisasi Pelayanan Publik Melalui Penguatan Birokrasi Yang Berkinerja Tinggi	Aparatur	30 Jenis	65,000,000	DINAS PENDIDIKAN DAN KEBUDAYAAN
1.01.01.2.06.02	Penyediaan Peralatan dan Perlengkapan Kantor	Jumlah Jenis Peralatan dan Perlengkapan Kantor				30 Jenis	200,000,000	Kab. Maros, Turikale, Pettuadae	Dana Transfer Umum-Dana Alokasi Umum	Memperkuat Stabilitas Polhukhankam Dan Transformasi Pelayanan Publik	Optimalisasi Pelayanan Publik Melalui Penguatan Birokrasi Yang Berkinerja Tinggi	Aparatur	30 Jenis	250,000,000	DINAS PENDIDIKAN DAN KEBUDAYAAN

**Rencana Kerja Pemerintah Daerah (RKPD)  
Kabupaten Maros  
Tahun 2022**

Kode	Urusan/ Bidang Urusan/ Program/ Kegiatan/ Sub Kegiatan	Indikator Program/ Kegiatan/ Sub Kegiatan	Target Akhir Periode RPJMD	Realisasi Capaian RKPD Tahun 2020	Prakiraan Capaian Target RKPD Tahun 2021	Capaian Kinerja dan Kerangka Pendanaan						Kelompok Sasaran	Prakiraan Maju Rencana Tahun 2023		Perangkat Daerah Penanggung Jawab
						Target 2022	Pagu Indikatif	Lokasi	Sumber Dana	Prioritas			Target	Pagu Indikatif	
										Nasional	Daerah				
1.01.01.2.06.03	Penyediaan Peralatan Rumah Tangga	Jumlah Jenis Peralatan Rumah Tangga				20 Jenis	35,000,000	Kab. Maros, Turikale, Pettuadae	Dana Transfer Umum-Dana Alokasi Umum	Memperkuat Stabilitas Polhukhankam Dan Transformasi Pelayanan Publik	Optimalisasi Pelayanan Publik Melalui Penguatan Birokrasi Yang Berkinerja Tinggi	Aparatur	20 Jenis	50,000,000	DINAS PENDIDIKAN DAN KEBUDAYAAN
1.01.01.2.06.04	Penyediaan Bahan Logistik Kantor	Jumlah Jenis Bahan Logistik Kantor				10 Jenis	35,000,000	Kab. Maros, Turikale, Pettuadae	Dana Transfer Umum-Dana Alokasi Umum	Memperkuat Stabilitas Polhukhankam Dan Transformasi Pelayanan Publik	Optimalisasi Pelayanan Publik Melalui Penguatan Birokrasi Yang Berkinerja Tinggi	Aparatur	10 Jenis	50,000,000	DINAS PENDIDIKAN DAN KEBUDAYAAN
1.01.01.2.06.05	Penyediaan Barang Cetak dan Penggandaan	Jumlah Jenis Barang Cetak dan Penggandaan				10 Jenis	100,000,000	Kab. Maros, Turikale, Pettuadae	Dana Transfer Umum-Dana Alokasi Umum	Memperkuat Stabilitas Polhukhankam Dan Transformasi Pelayanan Publik	Optimalisasi Pelayanan Publik Melalui Penguatan Birokrasi Yang Berkinerja Tinggi	Aparatur	10 Jenis	100,000,000	DINAS PENDIDIKAN DAN KEBUDAYAAN
1.01.01.2.06.06	Penyediaan Bahan Bacaan dan Peraturan Perundang-undangan	Jumlah Jenis Bahan Bacaan Dan Peraturan Perundang-undangan				5 Jenis	35,000,000	Kab. Maros, Turikale, Pettuadae	Dana Transfer Umum-Dana Alokasi Umum	Memperkuat Stabilitas Polhukhankam Dan Transformasi Pelayanan Publik	Optimalisasi Pelayanan Publik Melalui Penguatan Birokrasi Yang Berkinerja Tinggi	Aparatur	5 Jenis	50,000,000	DINAS PENDIDIKAN DAN KEBUDAYAAN
1.01.01.2.06.07	Penyediaan Bahan/Material	Jumlah Jenis Bahan/Material				10 Jenis	35,000,000	Kab. Maros, Turikale, Pettuadae	Dana Transfer Umum-Dana Alokasi Umum	Memperkuat Stabilitas Polhukhankam Dan Transformasi Pelayanan Publik	Optimalisasi Pelayanan Publik Melalui Penguatan Birokrasi Yang Berkinerja Tinggi	Aparatur	10 Jenis	45,000,000	DINAS PENDIDIKAN DAN KEBUDAYAAN
1.01.01.2.06.08	Fasilitasi Kunjungan Tamu	Jumlah Tamu Yang Berkunjung dan Terfasilitasi				100 Orang	35,000,000	Kab. Maros, Turikale, Pettuadae	Dana Transfer Umum-Dana Alokasi Umum	Memperkuat Stabilitas Polhukhankam Dan Transformasi Pelayanan Publik	Optimalisasi Pelayanan Publik Melalui Penguatan Birokrasi Yang Berkinerja Tinggi	Aparatur	100 Orang	50,000,000	DINAS PENDIDIKAN DAN KEBUDAYAAN
1.01.01.2.06.09	Penyelenggaraan Rapat Koordinasi dan Konsultasi SKPD	Jumlah Pelaksanaan Rapat Koordinasi dan Konsultasi Internal PD				120 kali	680,475,000	Kab. Maros, Turikale, Pettuadae	Dana Transfer Umum-Dana Alokasi Umum	Memperkuat Stabilitas Polhukhankam Dan Transformasi Pelayanan Publik	Optimalisasi Pelayanan Publik Melalui Penguatan Birokrasi Yang Berkinerja Tinggi	Aparatur	120 kali	700,000,000	DINAS PENDIDIKAN DAN KEBUDAYAAN
1.01.01.2.06.10	Penatausahaan Arsip Dinamis pada SKPD	Jumlah Dokumen Yang di arsipkan				10 Dokumen	20,000,000	Kab. Maros, Turikale, Pettuadae	Dana Transfer Umum-Dana Alokasi Umum	Memperkuat Stabilitas Polhukhankam Dan Transformasi Pelayanan Publik	Optimalisasi Pelayanan Publik Melalui Penguatan Birokrasi Yang Berkinerja Tinggi	Aparatur	10 Dokumen	30,000,000	DINAS PENDIDIKAN DAN KEBUDAYAAN
1.01.01.2.06.11	Dukungan Pelaksanaan Sistem Pemerintahan Berbasis Elektronik pada SKPD	Jumlah Sistem Elektronik/Aplikasi PD				2 sistem	100,000,000	Kab. Maros, Turikale, Pettuadae	Dana Transfer Umum-Dana Alokasi Umum	Memperkuat Stabilitas Polhukhankam Dan Transformasi Pelayanan Publik	Optimalisasi Pelayanan Publik Melalui Penguatan Birokrasi Yang Berkinerja Tinggi	Aparatur	2 sistem	150,000,000	DINAS PENDIDIKAN DAN KEBUDAYAAN
<b>1.01.01.2.07</b>	<b>Pengadaan Barang Milik Daerah Penunjang Urusan Pemerintah Daerah</b>	Jumlah Jenis BMD PD Penunjang Kebutuhan Pelaksanaan Urusan Pemerintahan Daerah	8 Jenis		8 Jenis	8 Jenis	<b>1,320,500,000</b>						8 Jenis	<b>1,800,000,000</b>	
1.01.01.2.07.01	Pengadaan Kendaraan Perorangan Dinas atau Kendaraan Dinas Jabatan	Jumlah Kendaraan Dinas/Jabatan				5 Unit	100,000,000	Kab. Maros, Turikale, Pettuadae	Dana Transfer Umum-Dana Alokasi Umum	Memperkuat Stabilitas Polhukhankam Dan Transformasi Pelayanan Publik	Optimalisasi Pelayanan Publik Melalui Penguatan Birokrasi Yang Berkinerja Tinggi	Aparatur	5 Unit	150,000,000	DINAS PENDIDIKAN DAN KEBUDAYAAN
1.01.01.2.07.02	Pengadaan Kendaraan Dinas Operasional atau Lapangan	Jumlah Kendaraan Operasional/Lapangan				2 Unit	100,000,000	Kab. Maros, Turikale, Pettuadae	Dana Transfer Umum-Dana Alokasi Umum	Memperkuat Stabilitas Polhukhankam Dan Transformasi Pelayanan Publik	Optimalisasi Pelayanan Publik Melalui Penguatan Birokrasi Yang Berkinerja Tinggi	Aparatur	2 Unit	150,000,000	DINAS PENDIDIKAN DAN KEBUDAYAAN

**Rencana Kerja Pemerintah Daerah (RKPD)  
Kabupaten Maros  
Tahun 2022**

Kode	Urusan/ Bidang Urusan/ Program/ Kegiatan/ Sub Kegiatan	Indikator Program/ Kegiatan/ Sub Kegiatan	Target Akhir Periode RPJMD	Realisasi Capaian RKPD Tahun 2020	Prakiraan Capaian Target RKPD Tahun 2021	Capaian Kinerja dan Kerangka Pendanaan						Kelompok Sasaran	Prakiraan Maju Rencana Tahun 2023		Perangkat Daerah Penanggung Jawab
						Target 2022	Pagu Indikatif	Lokasi	Sumber Dana	Prioritas			Target	Pagu Indikatif	
										Nasional	Daerah				
1.01.01.2.07.05	Pengadaan Mebel	Jumlah Mebel				20 Unit	500,000,000	Kab. Maros, Turikale, Pettuadae	Dana Transfer Umum- Dana Alokasi Umum	Memperkuat Stabilitas Polhukhankam Dan Transformasi Pelayanan Publik	Optimalisasi Pelayanan Publik Melalui Penguatan Birokrasi Yang Berkinerja Tinggi	Aparatur	20 Unit	650,000,000	DINAS PENDIDIKAN DAN KEBUDAYAAN
1.01.01.2.07.06	Pengadaan Peralatan dan Mesin Lainnya	Jumlah Peralatan/Mesin Kebutuhan Kantor				10 Unit	170,500,000	Kab. Maros, Turikale, Pettuadae	Dana Transfer Umum- Dana Alokasi Umum	Memperkuat Stabilitas Polhukhankam Dan Transformasi Pelayanan Publik	Optimalisasi Pelayanan Publik Melalui Penguatan Birokrasi Yang Berkinerja Tinggi	Aparatur	10 Unit	250,000,000	DINAS PENDIDIKAN DAN KEBUDAYAAN
1.01.01.2.07.07	Pengadaan Aset Tetap Lainnya	Jumlah Jenis Aset Tetap Kebutuhan Kantor				10 Jenis	100,000,000	Kab. Maros, Turikale, Pettuadae	Dana Transfer Umum- Dana Alokasi Umum	Memperkuat Stabilitas Polhukhankam Dan Transformasi Pelayanan Publik	Optimalisasi Pelayanan Publik Melalui Penguatan Birokrasi Yang Berkinerja Tinggi	Aparatur	10 Jenis	150,000,000	DINAS PENDIDIKAN DAN KEBUDAYAAN
1.01.01.2.07.10	Pengadaan Sarana dan Prasarana Gedung Kantor atau Bangunan Lainnya	Jumlah Jenis Sarana dan Prasarana Gedung Kantor/Bangunan Lainnya				2 Unit	250,000,000	Kab. Maros, Turikale, Pettuadae	Dana Transfer Umum- Dana Alokasi Umum	Memperkuat Stabilitas Polhukhankam Dan Transformasi Pelayanan Publik	Optimalisasi Pelayanan Publik Melalui Penguatan Birokrasi Yang Berkinerja Tinggi	Aparatur	2 Unit	300,000,000	DINAS PENDIDIKAN DAN KEBUDAYAAN
1.01.01.2.07.11	Pengadaan Sarana dan Prasarana Pendukung Gedung Kantor atau Bangunan Lainnya	Jumlah Jenis Sarana dan Prasarana Pendukung Gedung Kantor/Bangunan Lainnya				5 Jenis	100,000,000	Kab. Maros, Turikale, Pettuadae	Dana Transfer Umum- Dana Alokasi Umum	Memperkuat Stabilitas Polhukhankam Dan Transformasi Pelayanan Publik	Optimalisasi Pelayanan Publik Melalui Penguatan Birokrasi Yang Berkinerja Tinggi	Aparatur	5 Jenis	150,000,000	DINAS PENDIDIKAN DAN KEBUDAYAAN
<b>1.01.01.2.08</b>	<b>Penyediaan Jasa Penunjang Urusan Pemerintahan Daerah</b>	Jumlah Jenis Jasa Penunjang Urusan Pemerintahan Daerah	4 Jenis		4 Jenis	4 Jenis	<b>189,260,000</b>						4 Jenis	<b>261,000,000</b>	
1.01.01.2.08.01	Penyediaan Jasa Surat Menyurat	Jumlah Surat Yang Terdistribusi				500 Surat	24,000,000	Kab. Maros, Turikale, Pettuadae	Dana Transfer Umum- Dana Alokasi Umum	Memperkuat Stabilitas Polhukhankam Dan Transformasi Pelayanan Publik	Optimalisasi Pelayanan Publik Melalui Penguatan Birokrasi Yang Berkinerja Tinggi	Aparatur	500 Surat	48,000,000	DINAS PENDIDIKAN DAN KEBUDAYAAN
1.01.01.2.08.02	Penyediaan Jasa Komunikasi, Sumber Daya Air dan Listrik	Jumlah Jasa Layanan Komunikasi, Sumber Daya Air, dan Listrik				12 Bulan	48,000,000	Kab. Maros, Turikale, Pettuadae	Dana Transfer Umum- Dana Alokasi Umum	Memperkuat Stabilitas Polhukhankam Dan Transformasi Pelayanan Publik	Optimalisasi Pelayanan Publik Melalui Penguatan Birokrasi Yang Berkinerja Tinggi	Aparatur	12 Bulan	48,000,000	DINAS PENDIDIKAN DAN KEBUDAYAAN
1.01.01.2.08.03	Penyediaan Jasa Peralatan dan Perlengkapan Kantor	Jumlah Jenis Jasa Peralatan dan Perlengkapan Kantor				20 Jenis	50,000,000	Kab. Maros, Turikale, Pettuadae	Dana Transfer Umum- Dana Alokasi Umum	Memperkuat Stabilitas Polhukhankam Dan Transformasi Pelayanan Publik	Optimalisasi Pelayanan Publik Melalui Penguatan Birokrasi Yang Berkinerja Tinggi	Aparatur	20 Jenis	65,000,000	DINAS PENDIDIKAN DAN KEBUDAYAAN
1.01.01.2.08.04	Penyediaan Jasa Pelayanan Umum Kantor	Jumlah Jenis Jasa Layanan Umum Kantor				10 Jenis	67,260,000	Kab. Maros, Turikale, Pettuadae	Dana Transfer Umum- Dana Alokasi Umum	Memperkuat Stabilitas Polhukhankam Dan Transformasi Pelayanan Publik	Optimalisasi Pelayanan Publik Melalui Penguatan Birokrasi Yang Berkinerja Tinggi	Aparatur	10 Jenis	100,000,000	DINAS PENDIDIKAN DAN KEBUDAYAAN
<b>1.01.01.2.09</b>	<b>Pemeliharaan Barang Milik Daerah Penunjang Urusan Pemerintahan Daerah</b>	Jumlah Jenis BMD PD Penunjang Kebutuhan Pelaksanaan Urusan Pemerintahan Daerah Yang berda Dalam Kondisi Baik	8 Jenis		8 Jenis	8 Jenis	<b>420,000,000</b>						8 Jenis	<b>675,000,000</b>	
1.01.01.2.09.01	Penyediaan Jasa Pemeliharaan, Biaya Pemeliharaan dan Pajak Kendaraan Perorangan Dinas atau Kendaraan Dinas Jabatan	Jumlah Kendaraan Dinas/Jabatan Dalam Kondisi Baik				10 Unit	50,000,000	Kab. Maros, Turikale, Pettuadae	Dana Transfer Umum- Dana Alokasi Umum	Memperkuat Stabilitas Polhukhankam Dan Transformasi Pelayanan Publik	Optimalisasi Pelayanan Publik Melalui Penguatan Birokrasi Yang Berkinerja Tinggi	Aparatur	10 Unit	100,000,000	DINAS PENDIDIKAN DAN KEBUDAYAAN

**Rencana Kerja Pemerintah Daerah (RKPD)  
Kabupaten Maros  
Tahun 2022**

Kode	Urusan/ Bidang Urusan/ Program/ Kegiatan/ Sub Kegiatan	Indikator Program/ Kegiatan/ Sub Kegiatan	Target Akhir Periode RPJMD	Realisasi Capaian RKPD Tahun 2020	Prakiraan Capaian Target RKPD Tahun 2021	Capaian Kinerja dan Kerangka Pendanaan						Kelompok Sasaran	Prakiraan Maju Rencana Tahun 2023		Perangkat Daerah Penanggung Jawab
						Target 2022	Pagu Indikatif	Lokasi	Sumber Dana	Prioritas			Target	Pagu Indikatif	
										Nasional	Daerah				
1.01.01.2.09.02	Penyediaan Jasa Pemeliharaan, Biaya Pemeliharaan, Pajak, dan Perizinan Kendaraan Dinas Operasional atau Lapangan	Jumlah Kendaraan Operasional/Lapangan Dalam Kondisi Baik				10 Unit	50,000,000	Kab. Maros, Turikale, Pettuadae	Dana Transfer Umum-Dana Alokasi Umum	Memperkuat Stabilitas Polhukhankam Dan Transformasi Pelayanan Publik	Optimalisasi Pelayanan Publik Melalui Penguatan Birokrasi Yang Berkinerja Tinggi	Aparatur	10 Unit	75,000,000	DINAS PENDIDIKAN DAN KEBUDAYAAN
1.01.01.2.09.05	Pemeliharaan Mebel	Jumlah Mebel Dalam Kondisi Baik				20 Unit	50,000,000	Kab. Maros, Turikale, Pettuadae	Dana Transfer Umum-Dana Alokasi Umum	Memperkuat Stabilitas Polhukhankam Dan Transformasi Pelayanan Publik	Optimalisasi Pelayanan Publik Melalui Penguatan Birokrasi Yang Berkinerja Tinggi	Aparatur	20 Unit	75,000,000	DINAS PENDIDIKAN DAN KEBUDAYAAN
1.01.01.2.09.06	Pemeliharaan Peralatan dan Mesin Lainnya	Jumlah Peralatan/Mesin Kebutuhan Kantor Dalam Kondisi Baik				20 Unit	60,000,000	Kab. Maros, Turikale, Pettuadae	Dana Transfer Umum-Dana Alokasi Umum	Memperkuat Stabilitas Polhukhankam Dan Transformasi Pelayanan Publik	Optimalisasi Pelayanan Publik Melalui Penguatan Birokrasi Yang Berkinerja Tinggi	Aparatur	20 Unit	100,000,000	DINAS PENDIDIKAN DAN KEBUDAYAAN
1.01.01.2.09.07	Pemeliharaan Aset Tetap Lainnya	Jumlah Jenis Aset Tetap Kebutuhan Kantor Dalam Kondisi Baik				20 Unit	50,000,000	Kab. Maros, Turikale, Pettuadae	Dana Transfer Umum-Dana Alokasi Umum	Memperkuat Stabilitas Polhukhankam Dan Transformasi Pelayanan Publik	Optimalisasi Pelayanan Publik Melalui Penguatan Birokrasi Yang Berkinerja Tinggi	Aparatur	20 Unit	75,000,000	DINAS PENDIDIKAN DAN KEBUDAYAAN
1.01.01.2.09.09	Pemeliharaan/Rehabilitasi Gedung Kantor dan Bangunan Lainnya	Jumlah Gedung Kantor/Bangunan Lainnya Dalam Kondisi Baik				2 Unit	60,000,000	Kab. Maros, Turikale, Pettuadae	Dana Transfer Umum-Dana Alokasi Umum	Memperkuat Stabilitas Polhukhankam Dan Transformasi Pelayanan Publik	Optimalisasi Pelayanan Publik Melalui Penguatan Birokrasi Yang Berkinerja Tinggi	Aparatur	2 Unit	100,000,000	DINAS PENDIDIKAN DAN KEBUDAYAAN
1.01.01.2.09.10	Pemeliharaan/Rehabilitasi Sarana dan Prasarana Gedung Kantor atau Bangunan Lainnya	Jumlah Jenis Sarana dan Prasarana Gedung Kantor/Bangunan Lainnya Dalam Kondisi Baik				10 Jenis	50,000,000	Kab. Maros, Turikale, Pettuadae	Dana Transfer Umum-Dana Alokasi Umum	Memperkuat Stabilitas Polhukhankam Dan Transformasi Pelayanan Publik	Optimalisasi Pelayanan Publik Melalui Penguatan Birokrasi Yang Berkinerja Tinggi	Aparatur	10 Jenis	75,000,000	DINAS PENDIDIKAN DAN KEBUDAYAAN
1.01.01.2.09.11	Pemeliharaan/Rehabilitasi Sarana dan Prasarana Pendukung Gedung Kantor atau Bangunan Lainnya	Jumlah Jenis Sarana dan Prasarana Pendukung Gedung Kantor/Bangunan Lainnya Dalam Kondisi Baik				20 Jenis	50,000,000	Kab. Maros, Turikale, Pettuadae	Dana Transfer Umum-Dana Alokasi Umum	Memperkuat Stabilitas Polhukhankam Dan Transformasi Pelayanan Publik	Optimalisasi Pelayanan Publik Melalui Penguatan Birokrasi Yang Berkinerja Tinggi	Aparatur	20 Jenis	75,000,000	DINAS PENDIDIKAN DAN KEBUDAYAAN
1.01.02	<b>PROGRAM PENGELOLAAN PENDIDIKAN</b>	Persentase Penduduk Usia 5 -18 Tahun Yang Berpartisipasi Dalam Pendidikan	Persen		Persen	100 Persen	<b>248,302,494,500</b>						100 Persen	<b>261,210,000,000</b>	
1.01.02.2.01	<b>Pengelolaan Pendidikan Sekolah Dasar</b>	Persentase Pengelolaan Pendidikan Sekolah Dasar	Persen		Persen	100 Persen	<b>152,452,494,500</b>						100 Persen	<b>164,910,000,000</b>	
1.01.02.2.01.01	Pembangunan Unit Sekolah Baru (USB)	Jumlah Unit sekolah Baru yang didirikan				1 Unit	5,000,000,000	Semua Kab/Kota, Semua Kecamatan, Semua Kelurahan	Dana Transfer Umum-Dana Alokasi Umum	Meningkatkan Sumber Daya Manusia Yang Berkualitas Dan Berdaya Saing	Peningkatan Kualitas SDM	Masyarakat dan Aparatur	1 Unit	60,000,000	DINAS PENDIDIKAN DAN KEBUDAYAAN

**Rencana Kerja Pemerintah Daerah (RKPD)  
Kabupaten Maros  
Tahun 2022**

Kode	Urusan/ Bidang Urusan/ Program/ Kegiatan/ Sub Kegiatan	Indikator Program/ Kegiatan/ Sub Kegiatan	Target Akhir Periode RPJMD	Realisasi Capaian RKPD Tahun 2020	Prakiraan Capaian Target RKPD Tahun 2021	Capaian Kinerja dan Kerangka Pendanaan						Kelompok Sasaran	Prakiraan Maju Rencana Tahun 2023		Perangkat Daerah Penanggung Jawab
						Target 2022	Pagu Indikatif	Lokasi	Sumber Dana	Prioritas			Target	Pagu Indikatif	
										Nasional	Daerah				
1.01.02.2.01.02	Penambahan Ruang Kelas Baru	Jumlah Ruang Kelas Baru yang disediakan				34 Ruang	5,000,000,000	Kab. Maros, Maros Baru, Mattiro Tasi Kab. Maros, Maros Baru, Majannang Kab. Maros, Bontoa, Salenrang Kab. Maros, Tanralili, Lekopancing Kab. Maros, Tanralili, Sudirman Kab. Maros, Tanralili, Purnakarya Kab. Maros, Marusu, Temmapaduae Kab. Maros, Marusu, Abulo Sibatang Kab. Maros, Marusu, Pabentengang Kab. Maros, Tompobulu, Tompobulu Kab. Maros, Tompobulu, Bonto Matinggi Kab. Maros, Moncong Loe, Moncong Loe Kab. Maros, Moncong Loe, Lappara	Dana Transfer Umum-Dana Alokasi Umum DAK Fisik-Bidang Pendidikan-Reguler-SD	Meningkatkan Sumber Daya Manusia Yang Berkualitas Dan Berdaya Saing	Peningkatan Kualitas SDM	Masyarakat dan Aparatur	34 Ruang	7,500,000,000	DINAS PENDIDIKAN DAN KEBUDAYAAN
1.01.02.2.01.03	Pembangunan Ruang Guru/Kepala Sekolah/TU	Jumlah Ruang Guru/Kepala Sekolah/TU yang disediakan				10 Ruang	1,500,000,000	Kab. Maros, Semua Kecamatan, Semua Kelurahan	Dana Transfer Umum-Dana Alokasi Umum DAK Fisik-Bidang Pendidikan-Reguler-SD	Meningkatkan Sumber Daya Manusia Yang Berkualitas Dan Berdaya Saing	Peningkatan Kualitas SDM	Masyarakat dan Aparatur	10 Ruang	2,000,000,000	DINAS PENDIDIKAN DAN KEBUDAYAAN
1.01.02.2.01.04	Pembangunan Ruang Unit Kesehatan Sekolah	Jumlah Ruang UKS yang disediakan				1 Ruang	2,000,000,000	Kab. Maros, Bantimurung, Leang Leang	Dana Transfer Umum-Dana Alokasi Umum DAK Fisik-Bidang Pendidikan-Reguler-SD	Meningkatkan Sumber Daya Manusia Yang Berkualitas Dan Berdaya Saing	Peningkatan Kualitas SDM	Masyarakat dan Aparatur	1 Ruang	2,500,000,000	DINAS PENDIDIKAN DAN KEBUDAYAAN



**Rencana Kerja Pemerintah Daerah (RKPD)  
Kabupaten Maros  
Tahun 2022**

Kode	Urusan/ Bidang Urusan/ Program/ Kegiatan/ Sub Kegiatan	Indikator Program/ Kegiatan/ Sub Kegiatan	Target Akhir Periode RPJMD	Realisasi Capaian RKPD Tahun 2020	Prakiraan Capaian Target RKPD Tahun 2021	Capaian Kinerja dan Kerangka Pendanaan					Kelompok Sasaran	Prakiraan Maju Rencana Tahun 2023		Perangkat Daerah Penanggung Jawab	
						Target 2022	Pagu Indikatif	Lokasi	Sumber Dana	Prioritas		Target	Pagu Indikatif		
										Nasional					Daerah
1.01.02.2.01.05	Pembangunan Perpustakaan Sekolah	Jumlah Ruang Perpustakaan yang disediakan				4 Ruang	3,300,000,000	Kab. Maros, Bantimurung, Leang Leang Kab. Maros, Maros Baru, Pallantikang Kab. Maros, Maros Baru, Mattiro Tasi Kab. Maros, Tompobulu, Bonto Manurung	Dana Transfer Umum-Dana Alokasi Umum DAK Fisik-Bidang Pendidikan-Reguler-SD	Meningkatkan Sumber Daya Manusia Yang Berkualitas Dan Berdaya Saing	Peningkatan Kualitas SDM	Masyarakat dan Aparatur	4 Ruang	3,500,000,000	DINAS PENDIDIKAN DAN KEBUDAYAAN
1.01.02.2.01.06	Pembangunan Sarana, Prasarana dan Utilitas Sekolah	Jumlah Sarana Prasarana dan Utilitas Sekolah yang disediakan				87 Paket	15,000,000,000	Kab. Maros, Mandai, Hasanuddin Kab. Maros, Mandai, Baji Mangngai Kab. Maros, Camba, Cempniga Kab. Maros, Camba, Benteng Kab. Maros, Bantimurung, Kalabbirang Kab. Maros, Bantimurung, Leang Leang Kab. Maros, Bantimurung, Alatengae Kab. Maros, Bantimurung, Minasa Baji Kab. Maros, Bantimurung, Tukamasea Kab. Maros, Bantimurung, Baruga Kab. Maros, Maros Baru, Pallantikang Kab. Maros, Maros Baru, Mattiro Tasi Kab. Maros, Maros Baru, Bori Masunggu Kab. Maros, Bontoa, Bontolempangang Kab. Maros, Bontoa, Salenrang Kab. Maros, Mallawa, Sabila Kab. Maros, Mallawa, Padaelo Kab. Maros,	Dana Transfer Umum-Dana Alokasi Umum	Meningkatkan Sumber Daya Manusia Yang Berkualitas Dan Berdaya Saing	Peningkatan Kualitas SDM	Masyarakat dan Aparatur	87 Paket	15,000,000,000	DINAS PENDIDIKAN DAN KEBUDAYAAN

Rencana Kerja Pemerintah Daerah (RKPD) Kabupaten Maros Tahun 2022															
Kode	Urusan/ Bidang Urusan/ Program/ Kegiatan/ Sub Kegiatan	Indikator Program/ Kegiatan/ Sub Kegiatan	Target Akhir Periode RPJMD	Realisasi Capaian RKPD Tahun 2020	Prakiraan Capaian Target RKPD Tahun 2021	Target 2022	Capaian Kinerja dan Kerangka Pendanaan				Kelompok Sasaran	Prakiraan Maju Rencana Tahun 2023		Perangkat Daerah Penanggung Jawab	
							Pagu Indikatif	Lokasi	Sumber Dana	Prioritas		Target	Pagu Indikatif		
										Nasional					Daerah
									Mallawa, Batu Putih						
									Kab. Maros, Mallawa, Wanua Waru						
									Kab. Maros, Mallawa, Gatarang Matinggi						
									Kab. Maros, Tanralili, Lekopancing						
									Kab. Maros, Tanralili, Purnakarya						
									Kab. Maros, Marusu, Tellum Poccoe						
									Kab. Maros, Marusu, Bonto Matene						
									Kab. Maros, Marusu, Abulo Sibatang						
									Kab. Maros, Marusu, Pabentengang						
									Kab. Maros, Simbang, Jenetaesa						
									Kab. Maros, Simbang, Bonto Tallasa						
									Kab. Maros, Simbang, Sambueja						
									Kab. Maros, Simbang, Tanete						
									Kab. Maros, Simbang, Samangki						
									Kab. Maros, Cenrana, Labuaja						
									Kab. Maros, Cenrana, Limpoccoe						
									Kab. Maros, Cenrana, Rompegading						
									Kab. Maros, Tompobulu, Tompobulu						
									Kab. Maros, Tompobulu, Benteng Gajah						
									Kab. Maros, Tompobulu, Bonto Manai						
									Kab. Maros, Tompobulu, Bonto						

Rencana Kerja Pemerintah Daerah (RKPD) Kabupaten Maros Tahun 2022															
Kode	Urusan/ Bidang Urusan/ Program/ Kegiatan/ Sub Kegiatan	Indikator Program/ Kegiatan/ Sub Kegiatan	Target Akhir Periode RPJMD	Realisasi Capaian RKPD Tahun 2020	Prakiraan Capaian Target RKPD Tahun 2021	Target 2022	Capaian Kinerja dan Kerangka Pendanaan			Kelompok Sasaran	Prakiraan Maju Rencana Tahun 2023		Perangkat Daerah Penanggung Jawab		
							Pagu Indikatif	Lokasi	Sumber Dana		Prioritas			Target	Pagu Indikatif
											Nasional	Daerah			
									Somba						
									Kab. Maros, Tompobulu, Toddolimae						
									Kab. Maros, Tompobulu, Pucak						
									Kab. Maros, Lau, Allepolea						
									Kab. Maros, Lau, Maccini Baji						
									Kab. Maros, Lau, Soreang						
									Kab. Maros, Moncong Loe, Moncong Loe Bulu						
									Kab. Maros, Moncong Loe, Bonto Bunga						
									Kab. Maros, Moncong Loe, Bonto Marannu						
									Kab. Maros, Turikale, Bori Bellaya						
									Kab. Maros, Turikale, Raya						
									Kab. Maros, Turikale, Adatongeng						

**Rencana Kerja Pemerintah Daerah (RKPD)  
Kabupaten Maros  
Tahun 2022**

Kode	Urusan/ Bidang Urusan/ Program/ Kegiatan/ Sub Kegiatan	Indikator Program/ Kegiatan/ Sub Kegiatan	Target Akhir Periode RPJMD	Realisasi Capaian RKPD Tahun 2020	Prakiraan Capaian Target RKPD Tahun 2021	Capaian Kinerja dan Kerangka Pendanaan					Kelompok Sasaran	Prakiraan Maju Rencana Tahun 2023		Perangkat Daerah Penanggung Jawab	
						Target 2022	Pagu Indikatif	Lokasi	Sumber Dana	Prioritas		Target	Pagu Indikatif		
										Nasional					Daerah
1.01.02.2.01.07	Pembangunan Rumah Dinas Kepala Sekolah/Guru/ Penjaga Sekolah	Jumlah Rumah Dinas Kepala Sekolah/Guru/ Penjaga Sekolah yang disediakan				22 Ruang	2,500,000,000	Kab. Maros, Camba, Cempaniga Kab. Maros, Camba, Cenrana Kab. Maros, Mallawa, Batu Putih Kab. Maros, Mallawa, Wanua Waru Kab. Maros, Mallawa, Matampa Pole Kab. Maros, Mallawa, Gatarang Matinggi Kab. Maros, Tanralili, Lekopancing Kab. Maros, Marusu, Bonto Matene Kab. Maros, Cenrana, Labuaja Kab. Maros, Tompobulu, Tompobulu Kab. Maros, Tompobulu, Bonto Manai Kab. Maros, Tompobulu, Bonto Somba Kab. Maros, Tompobulu, Toddolima Kab. Maros, Tompobulu, Pucak Kab. Maros, Tompobulu, Bonto Manurung Kab. Maros, Turikale, Pettuadde	Dana Transfer Umum- Dana Alokasi Umum	Meningkatkan Sumber Daya Manusia Yang Berkualitas Dan Berdaya Saing	Peningkatan Kualitas SDM	Masyarakat dan Aparatur	22 Ruang	2,500,000,000	DINAS PENDIDIKAN DAN KEBUDAYAAN
1.01.02.2.01.08	Rehabilitasi Sedang/Berat Ruang Kelas	Jumlah Ruang Kelas yang direhabilitasi				110 Ruang	21,500,000,000	Kab. Maros, Mandai, Hasanuddin Kab. Maros, Mandai, Bonto Matene Kab. Maros, Camba,	Dana Transfer Umum- Dana Alokasi Umum	Meningkatkan Sumber Daya Manusia Yang Berkualitas Dan Berdaya Saing	Peningkatan Kualitas SDM	Masyarakat dan Aparatur	110 Ruang	25,000,000,000	DINAS PENDIDIKAN DAN KEBUDAYAAN



Rencana Kerja Pemerintah Daerah (RKPD) Kabupaten Maros Tahun 2022																			
Kode	Urusan/ Bidang Urusan/ Program/ Kegiatan/ Sub Kegiatan	Indikator Program/ Kegiatan/ Sub Kegiatan	Target Akhir Periode RPJMD	Realisasi Capaian RKPD Tahun 2020	Prakiraan Capaian Target RKPD Tahun 2021	Target 2022	Capaian Kinerja dan Kerangka Pendanaan				Kelompok Sasaran	Prakiraan Maju Rencana Tahun 2023		Perangkat Daerah Penanggung Jawab					
							Pagu Indikatif	Lokasi	Sumber Dana	Prioritas		Target	Pagu Indikatif						
										Nasional					Daerah				
									Pucak Kab. Maros, Tompobulu, Bonto Matinggi Kab. Maros, Lau, Allepolea Kab. Maros, Moncong Loe, Moncong Loe Kab. Maros, Moncong Loe, Moncong Loe Bulu Kab. Maros, Turikale, Bori Bellaya										
1	01	02	2.01	09	Rehabilitasi Sedang/Berat Ruang Guru/Kepala Sekolah/TU	Jumlah Rumah Ruang Guru/ Kepala Sekolah/ TU yang direhabilitasi				5 Ruang	1,000,000,000	Semua Kab/Kota, Semua Kecamatan, Semua Kelurahan	Dana Transfer Umum- Dana Alokasi Umum DAK Fisik-Bidang Pendidikan-Reguler-SD	Meningkatkan Sumber Daya Manusia Yang Berkualitas Dan Berdaya Saing	Peningkatan Kualitas SDM	Masyarakat dan Aparatur	5 Ruang	1,500,000,000	DINAS PENDIDIKAN DAN KEBUDAYAAN
1	01	02	2.01	10	Rehabilitasi Sedang/Berat Ruang Unit Kesehatan Sekolah	Jumlah ruang UKS yang direhabilitasi				5 Ruang	1,000,000,000	Semua Kab/Kota, Semua Kecamatan, Semua Kelurahan	Dana Transfer Umum- Dana Alokasi Umum	Meningkatkan Sumber Daya Manusia Yang Berkualitas Dan Berdaya Saing	Peningkatan Kualitas SDM	Masyarakat dan Aparatur	5 Ruang	1,500,000,000	DINAS PENDIDIKAN DAN KEBUDAYAAN
1	01	02	2.01	11	Rehabilitasi Sedang/Berat Perpustakaan Sekolah	Jumlah Ruang Perpustakaan Sekolah yang direhabilitasi				5 Unit	1,200,000,000	Kab. Maros, Bantimurung, Leang Leang	Dana Transfer Umum- Dana Alokasi Umum DAK Fisik-Bidang Pendidikan-Reguler-SD	Meningkatkan Sumber Daya Manusia Yang Berkualitas Dan Berdaya Saing	Peningkatan Kualitas SDM	Masyarakat dan Aparatur	5 Unit	1,500,000,000	DINAS PENDIDIKAN DAN KEBUDAYAAN
1	01	02	2.01	12	Rehabilitasi Sedang/Berat Sarana, Prasarana dan Utilitas Sekolah	Jumlah Sarana Prasarana dan Utilitas Sekolah yang direhabilitasi				3 Paket	1,250,000,000	Kab. Maros, Bantimurung, Alatengae Kab. Maros, Maros Baru, Mattiro Tasi	Dana Transfer Umum- Dana Alokasi Umum	Meningkatkan Sumber Daya Manusia Yang Berkualitas Dan Berdaya Saing	Peningkatan Kualitas SDM	Masyarakat dan Aparatur	3 Paket	1,000,000,000	DINAS PENDIDIKAN DAN KEBUDAYAAN
1	01	02	2.01	13	Rehabilitasi Sedang/Berat Rumah Dinas Kepala Sekolah/Guru/Penjaga Sekolah	Jumlah Rumah Dinas Kepala Sekolah/Guru/Penjaga Sekolah yang direhabilitasi				1 Ruang	1,050,000,000	Kab. Maros, Mallawa, Batu Putih	Dana Transfer Umum- Dana Alokasi Umum	Meningkatkan Sumber Daya Manusia Yang Berkualitas Dan Berdaya Saing	Peningkatan Kualitas SDM	Masyarakat dan Aparatur	1 Ruang	2,000,000,000	DINAS PENDIDIKAN DAN KEBUDAYAAN
1	01	02	2.01	14	Pengadaan Mebel Sekolah	Jumlah Mebel Sekolah yang disediakan				240 Paket	25,000,000,000	Semua Kab/Kota, Semua Kecamatan, Semua Kelurahan	Dana Transfer Umum- Dana Alokasi Umum	Meningkatkan Sumber Daya Manusia Yang Berkualitas Dan Berdaya Saing	Peningkatan Kualitas SDM	Masyarakat dan Aparatur	240 Paket	25,000,000,000	DINAS PENDIDIKAN DAN KEBUDAYAAN
1	01	02	2.01	15	Pengadaan Alat Rumah Tangga Sekolah	Jumlah Peralatan Rumah tangga Sekolah yang disediakan				20 Unit	500,000,000	Semua Kab/Kota, Semua Kecamatan, Semua Kelurahan	Dana Transfer Umum- Dana Alokasi Umum	Meningkatkan Sumber Daya Manusia Yang Berkualitas Dan Berdaya Saing	Peningkatan Kualitas SDM	Masyarakat dan Aparatur	20 Unit	1,000,000,000	DINAS PENDIDIKAN DAN KEBUDAYAAN

**Rencana Kerja Pemerintah Daerah (RKPD)  
Kabupaten Maros  
Tahun 2022**

Kode	Urusan/ Bidang Urusan/ Program/ Kegiatan/ Sub Kegiatan	Indikator Program/ Kegiatan/ Sub Kegiatan	Target Akhir Periode RPJMD	Realisasi Capaian RKPD Tahun 2020	Prakiraan Capaian Target RKPD Tahun 2021	Capaian Kinerja dan Kerangka Pendanaan						Kelompok Sasaran	Prakiraan Maju Rencana Tahun 2023		Perangkat Daerah Penanggung Jawab
						Target 2022	Pagu Indikatif	Lokasi	Sumber Dana	Prioritas			Target	Pagu Indikatif	
										Nasional	Daerah				
1.01.02.2.01.16	Pengadaan Perlengkapan Sekolah	Jumlah Meubelair Sekolah yang disediakan				35 Paket	1,990,000,000	Kab. Maros, Mallawa, Batu Putih Kab. Maros, Mallawa, Wanua Waru Kab. Maros, Mallawa, Gatarang Matinggi Kab. Maros, Marusu, Bonto Matene	Dana Transfer Umum- Dana Alokasi Umum	Meningkatkan Sumber Daya Manusia Yang Berkualitas Dan Berdaya Saing	Peningkatan Kualitas SDM	Masyarakat dan Aparatur	35 Paket	1,500,000,000	DINAS PENDIDIKAN DAN KEBUDAYAAN
1.01.02.2.01.17	Pengadaan Perlengkapan Siswa	Jumlah Siswa yang mendapatkan Perlengkapan Sekolah				7450 Siswa	5,000,000,000		Dana Transfer Umum- Dana Alokasi Umum	Meningkatkan Sumber Daya Manusia Yang Berkualitas Dan Berdaya Saing	Peningkatan Kualitas SDM	Masyarakat dan Aparatur	7450 Siswa	2,500,000,000	DINAS PENDIDIKAN DAN KEBUDAYAAN
1.01.02.2.01.21	Penyediaan Biaya Personil Peserta Didik Sekolah Dasar	Jumlah Siswa yang mendapatkan biaya personil peserta didik				42000 500000	2,500,300,000	Kab. Maros, Mallawa, Matampa Pole	Dana Transfer Umum- Dana Alokasi Umum	Meningkatkan Sumber Daya Manusia Yang Berkualitas Dan Berdaya Saing		Masyarakat dan Aparatur	42000 500000	3,000,000,000	DINAS PENDIDIKAN DAN KEBUDAYAAN
1.01.02.2.01.22	Pengadaan Alat Praktik dan Peraga Siswa	Jumlah Peralatan Teknologi, Informasi dan Komunikasi (TIK) yang disediakan				12 Paket	1,525,000,000	Kab. Maros, Camba, Pattiro Deceng Kab. Maros, Bantimurung, Leang Leang Kab. Maros, Bantimurung, Alatengae Kab. Maros, Bantimurung, Minasa Baji Kab. Maros, Bantimurung, Mattoanging Kab. Maros, Bontoa, Bontolempang Kab. Maros, Bontoa, Ampikale Kab. Maros, Tanralili, Sudirman Kab. Maros, Cenrana, Limpocoe Kab. Maros, Tompobulu, Benteng Gajah Kab. Maros, Tompobulu, Pucak Kab. Maros, Turikale, Bori Bellaya	Dana Transfer Umum- Dana Alokasi Umum DAK Fisik-Bidang Pendidikan-Reguler-SD	Meningkatkan Sumber Daya Manusia Yang Berkualitas Dan Berdaya Saing	Peningkatan Kualitas SDM	Masyarakat dan Aparatur	12 Paket	2,000,000,000	DINAS PENDIDIKAN DAN KEBUDAYAAN

**Rencana Kerja Pemerintah Daerah (RKPD)  
Kabupaten Maros  
Tahun 2022**

Kode	Urusan/ Bidang Urusan/ Program/ Kegiatan/ Sub Kegiatan	Indikator Program/ Kegiatan/ Sub Kegiatan	Target Akhir Periode RPJMD	Realisasi Capaian RKPD Tahun 2020	Prakiraan Capaian Target RKPD Tahun 2021	Capaian Kinerja dan Kerangka Pendanaan						Kelompok Sasaran	Prakiraan Maju Rencana Tahun 2023		Perangkat Daerah Penanggung Jawab
						Target 2022	Pagu Indikatif	Lokasi	Sumber Dana	Prioritas			Target	Pagu Indikatif	
										Nasional	Daerah				
1.01.02.2.01.23	Penyelenggaraan Proses Belajar dan Ujian bagi Peserta Didik	Jumlah siswa SD yang mengikuti Proses Belajar dan ujian sekolah				42000 Siswa	15,000,000,000	Semua Kab/Kota, Semua Kecamatan, Semua Kelurahan	Dana Transfer Umum-Dana Alokasi Umum	Meningkatkan Sumber Daya Manusia Yang Berkualitas Dan Berdaya Saing	Peningkatan Kualitas SDM	Masyarakat dan Aparatur	42000 Siswa	20,000,000,000	DINAS PENDIDIKAN DAN KEBUDAYAAN
1.01.02.2.01.24	Penyiapan dan Tindak Lanjut Evaluasi Satuan Pendidikan Dasar	Jumlah Laporan Tindak Lanjut dan Evaluasi Satuan Pendidikan				1 Dokumen	100,000,000	Semua Kab/Kota, Semua Kecamatan, Semua Kelurahan	Dana Transfer Umum-Dana Alokasi Umum	Meningkatkan Sumber Daya Manusia Yang Berkualitas Dan Berdaya Saing	Peningkatan Kualitas SDM	Masyarakat dan Aparatur	1 Dokumen	200,000,000	DINAS PENDIDIKAN DAN KEBUDAYAAN
1.01.02.2.01.25	Pembinaan Minat, Bakat dan Kreativitas Siswa	Jumlah Siswa yang mengikuti pembinaan minat bakat dan kreatifitas siswa				300 Siswa	250,000,000	Semua Kab/Kota, Semua Kecamatan, Semua Kelurahan	Dana Transfer Umum-Dana Alokasi Umum	Meningkatkan Sumber Daya Manusia Yang Berkualitas Dan Berdaya Saing	Peningkatan Kualitas Permukiman Masyarakat Dan Lingkungan Hidup Secara Berkelanjutan	Masyarakat dan Aparatur	300 Siswa	300,000,000	DINAS PENDIDIKAN DAN KEBUDAYAAN
1.01.02.2.01.27	Pengembangan Karir Pendidik dan Tenaga Kependidikan pada Satuan Pendidikan Sekolah Dasar	Jumlah Pendidik dan Tenaga Kependidikan yang mendapatkan Pengembangan karir				500 Orang	2,650,000,000	Kab. Maros, Moncong Loe, Moncong Loe	Dana Transfer Umum-Dana Alokasi Umum	Meningkatkan Sumber Daya Manusia Yang Berkualitas Dan Berdaya Saing	Peningkatan Kualitas SDM	Masyarakat dan Aparatur	500 Orang	3,000,000,000	DINAS PENDIDIKAN DAN KEBUDAYAAN
1.01.02.2.01.28	Pembinaan Kelembagaan dan Manajemen Sekolah	Jumlah Sekolah yang mendapatkan Pembinaan Kelembagaan dan Manajemen Sekolah				240 Sekolah	200,000,000	Semua Kab/Kota, Semua Kecamatan, Semua Kelurahan	Dana Transfer Umum-Dana Alokasi Umum	Meningkatkan Sumber Daya Manusia Yang Berkualitas Dan Berdaya Saing	Peningkatan Kualitas SDM	Masyarakat dan Aparatur	240 Sekolah	300,000,000	DINAS PENDIDIKAN DAN KEBUDAYAAN
1.01.02.2.01.29	Pengelolaan Dana BOS Sekolah Dasar	Jumlah Siswa SD yang mendapatkan Bantuan Operasional Sekolah (BOS)				42000 Siswa	36,000,000,000	Semua Kab/Kota, Semua Kecamatan, Semua Kelurahan	DAK Non Fisik - BOS Reguler	Meningkatkan Sumber Daya Manusia Yang Berkualitas Dan Berdaya Saing	Peningkatan Kualitas SDM Peningkatan Kualitas SDM	Masyarakat dan Aparatur	42000 Siswa	40,000,000,000	DINAS PENDIDIKAN DAN KEBUDAYAAN
1.01.02.2.01.30	Peningkatan Kapasitas Pengelolaan Dana BOS Sekolah Dasar	Jumlah Laporan Monitoring dan Evaluasi Pengelolaan Dana BOS SD				1 Dokumen	137,194,500	Semua Kab/Kota, Semua Kecamatan, Semua Kelurahan	Dana Transfer Umum-Dana Alokasi Umum	Meningkatkan Sumber Daya Manusia Yang Berkualitas Dan Berdaya Saing	Peningkatan Kualitas SDM	Masyarakat dan Aparatur	1 Dokumen	200,000,000	DINAS PENDIDIKAN DAN KEBUDAYAAN
1.01.02.2.01.31	Pembangunan Laboratorium Sekolah Dasar	Jumlah Laboratorium Sekolah Dasar yang disediakan				1 Ruang	300,000,000	Kab. Maros, Lau, Mattirodeceng	DAK Fisik-Bidang Pendidikan-Reguler-SD	Meningkatkan Sumber Daya Manusia Yang Berkualitas Dan Berdaya Saing	Peningkatan Kualitas SDM	Masyarakat dan Aparatur	1 Ruang	350,000,000	DINAS PENDIDIKAN DAN KEBUDAYAAN
<b>1.01.02.2.02</b>	<b>Pengelolaan Pendidikan Sekolah Menengah Pertama</b>	Persentase Pengelolaan Pendidikan Sekolah Menengah Pertama	Persen		Persen	100 Persen	<b>67,800,000,000</b>						100 Persen	<b>70,750,000,000</b>	
1.01.02.2.02.01	Pembangunan Unit Sekolah Baru (USB)	Jumlah Unit sekolah Baru yang didirikan				1 Unit	5,000,000,000	Semua Kab/Kota, Semua Kecamatan, Semua Kelurahan	Dana Transfer Umum-Dana Alokasi Umum	Meningkatkan Sumber Daya Manusia Yang Berkualitas Dan Berdaya Saing	Peningkatan Kualitas SDM	Masyarakat dan Aparatur	1 Unit	5,000,000,000	DINAS PENDIDIKAN DAN KEBUDAYAAN



**Rencana Kerja Pemerintah Daerah (RKPD)  
Kabupaten Maros  
Tahun 2022**

Kode	Urusan/ Bidang Urusan/ Program/ Kegiatan/ Sub Kegiatan	Indikator Program/ Kegiatan/ Sub Kegiatan	Target Akhir Periode RPJMD	Realisasi Capaian RKPD Tahun 2020	Prakiraan Capaian Target RKPD Tahun 2021	Capaian Kinerja dan Kerangka Pendanaan						Kelompok Sasaran	Prakiraan Maju Rencana Tahun 2023		Perangkat Daerah Penanggung Jawab
						Target 2022	Pagu Indikatif	Lokasi	Sumber Dana	Prioritas			Target	Pagu Indikatif	
										Nasional	Daerah				
1.01.02.2.02.02	Penambahan Ruang Kelas Baru	Jumlah Ruang Kelas Baru yang disediakan				11 Ruang	5,250,000,000	Kab. Maros, Mandai, Bonto Matene Kab. Maros, Bantimurung, Tukamasea Kab. Maros, Maros Baru, Baju Bodoa Kab. Maros, Bontoa, Salenrang Kab. Maros, Marusu, Pabentengang Kab. Maros, Simbang, Samangki Kab. Maros, Moncong Loe, Moncong Loe	Dana Transfer Umum-Dana Alokasi Umum DAK Fisik-Bidang Pendidikan-Reguler-SMP	Meningkatkan Sumber Daya Manusia Yang Berkualitas Dan Berdaya Saing	Peningkatan Kualitas SDM	Masyarakat dan Aparatur	11 Ruang	5,000,000,000	DINAS PENDIDIKAN DAN KEBUDAYAAN
1.01.02.2.02.04	Pembangunan Ruang Unit Kesehatan Sekolah	Jumlah Ruang UKS yang disediakan				2 Ruang	2,000,000,000	Kab. Maros, Mandai, Bontoa Kab. Maros, Mallawa, Sabila	Dana Transfer Umum-Dana Alokasi Umum DAK Fisik-Bidang Pendidikan-Reguler-SMP	Meningkatkan Sumber Daya Manusia Yang Berkualitas Dan Berdaya Saing	Peningkatan Kualitas SDM	Masyarakat dan Aparatur	2 Ruang	2,500,000,000	DINAS PENDIDIKAN DAN KEBUDAYAAN
1.01.02.2.02.05	Pembangunan Perpustakaan Sekolah	Jumlah Ruang Perpustakaan yang disediakan				1 Ruang	2,500,000,000	Kab. Maros, Turikale, Turikale	Dana Transfer Umum-Dana Alokasi Umum DAK Fisik-Bidang Pendidikan-Reguler-SMP	Meningkatkan Sumber Daya Manusia Yang Berkualitas Dan Berdaya Saing	Peningkatan Kualitas SDM	Masyarakat dan Aparatur	1 Ruang	2,750,000,000	DINAS PENDIDIKAN DAN KEBUDAYAAN
1.01.02.2.02.07	Pembangunan Ruang Serba Guna/Aula	Jumlah Gedung Serba Guna/Aula yang disediakan				3 Unit	1,500,000,000	Semua Kab/Kota, Semua Kecamatan, Semua Kelurahan	Dana Transfer Umum-Dana Alokasi Umum	Meningkatkan Sumber Daya Manusia Yang Berkualitas Dan Berdaya Saing	Peningkatan Kualitas SDM	Masyarakat dan Aparatur	3 Unit	2,000,000,000	DINAS PENDIDIKAN DAN KEBUDAYAAN
1.01.02.2.02.08	Pembangunan Asrama Sekolah	Jumlah Asrama yang disediakan				1 Unit	1,500,000,000	Semua Kab/Kota, Semua Kecamatan, Semua Kelurahan	Dana Transfer Umum-Dana Alokasi Umum	Meningkatkan Sumber Daya Manusia Yang Berkualitas Dan Berdaya Saing	Peningkatan Kualitas SDM	Masyarakat dan Aparatur	1 Unit	1,500,000,000	DINAS PENDIDIKAN DAN KEBUDAYAAN
1.01.02.2.02.09	Pembangunan Rumah Dinas Kepala Sekolah/Guru/Penjaga Sekolah	Jumlah Rumah Dinas Kepala Sekolah/Guru/Penjaga Sekolah yang disediakan				4 Ruang	1,000,000,000	Semua Kab/Kota, Semua Kecamatan, Semua Kelurahan	Dana Transfer Umum-Dana Alokasi Umum	Meningkatkan Sumber Daya Manusia Yang Berkualitas Dan Berdaya Saing	Peningkatan Kualitas SDM	Masyarakat dan Aparatur	4 Ruang	1,500,000,000	DINAS PENDIDIKAN DAN KEBUDAYAAN
1.01.02.2.02.10	Pembangunan Fasilitas Parkir	Jumlah Fasilitas Parkir yang disediakan				2 Paket	300,000,000	Semua Kab/Kota, Semua Kecamatan, Semua Kelurahan	Dana Transfer Umum-Dana Alokasi Umum	Meningkatkan Sumber Daya Manusia Yang Berkualitas Dan Berdaya Saing	Peningkatan Kualitas SDM	Masyarakat dan Aparatur	2 Paket	500,000,000	DINAS PENDIDIKAN DAN KEBUDAYAAN



**Rencana Kerja Pemerintah Daerah (RKPD)  
Kabupaten Maros  
Tahun 2022**

Kode	Urusan/ Bidang Urusan/ Program/ Kegiatan/ Sub Kegiatan	Indikator Program/ Kegiatan/ Sub Kegiatan	Target Akhir Periode RPJMD	Realisasi Capaian RKPD Tahun 2020	Prakiraan Capaian Target RKPD Tahun 2021	Capaian Kinerja dan Kerangka Pendanaan						Kelompok Sasaran	Prakiraan Maju Rencana Tahun 2023		Perangkat Daerah Penanggung Jawab
						Target 2022	Pagu Indikatif	Lokasi	Sumber Dana	Prioritas			Target	Pagu Indikatif	
										Nasional	Daerah				
1.01.02.2.02.16	Rehabilitasi Sedang/Berat Ruang Unit Kesehatan Sekolah	Jumlah Ruang UKS yang direhabilitasi				10 Ruang	1,500,000,000	Semua Kab/Kota, Semua Kecamatan, Semua Kelurahan	Dana Transfer Umum- Dana Alokasi Umum DAK Fisik-Bidang Pendidikan-Reguler-SMP	Meningkatkan Sumber Daya Manusia Yang Berkualitas Dan Berdaya Saing	Peningkatan Kualitas SDM	Masyarakat dan Aparatur	10 Ruang	1,500,000,000	DINAS PENDIDIKAN DAN KEBUDAYAAN
1.01.02.2.02.17	Rehabilitasi Sedang/Berat Perpustakaan Sekolah	Jumlah Perpustakaan yang direhabilitasi				2 Ruang	1,000,000,000	Kab. Maros, Mallawa, Telupanuae Kab. Maros, Simbang, Sambueja	Dana Transfer Umum- Dana Alokasi Umum DAK Fisik-Bidang Pendidikan-Reguler-SMP	Meningkatkan Sumber Daya Manusia Yang Berkualitas Dan Berdaya Saing	Peningkatan Kualitas SDM	Masyarakat dan Aparatur	2 Ruang	1,000,000,000	DINAS PENDIDIKAN DAN KEBUDAYAAN
1.01.02.2.02.18	Rehabilitasi Sedang/Berat Laboratorium	Jumlah Laboratorium yang direhabilitasi				4 Ruang	1,000,000,000	Kab. Maros, Maros Baru, Baju Bodoa Kab. Maros, Mallawa, Telupanuae Kab. Maros, Simbang, Simbang Kab. Maros, Lau, Bonto Marranu	Dana Transfer Umum- Dana Alokasi Umum DAK Fisik-Bidang Pendidikan-Reguler-SMP	Meningkatkan Sumber Daya Manusia Yang Berkualitas Dan Berdaya Saing	Peningkatan Kualitas SDM	Masyarakat dan Aparatur	4 Ruang	1,000,000,000	DINAS PENDIDIKAN DAN KEBUDAYAAN
1.01.02.2.02.19	Rehabilitasi Sedang/Berat Ruang Serba Guna/Aula	Jumlah Gedung Serba Guna/Aula yang direhabilitasi				4 Ruang	500,000,000	Semua Kab/Kota, Semua Kecamatan, Semua Kelurahan	Dana Transfer Umum- Dana Alokasi Umum	Meningkatkan Sumber Daya Manusia Yang Berkualitas Dan Berdaya Saing	Peningkatan Kualitas SDM	Masyarakat dan Aparatur	4 Ruang	500,000,000	DINAS PENDIDIKAN DAN KEBUDAYAAN
1.01.02.2.02.21	Rehabilitasi Sedang/Berat Rumah Dinas Kepala Sekolah/Guru/Penjaga Sekolah	Jumlah Rumah Dinas Kepala Sekolah/Guru/Penjaga Sekolah yang direhabilitasi				4 Ruang	500,000,000	Semua Kab/Kota, Semua Kecamatan, Semua Kelurahan	Dana Transfer Umum- Dana Alokasi Umum	Meningkatkan Sumber Daya Manusia Yang Berkualitas Dan Berdaya Saing	Peningkatan Kualitas SDM	Masyarakat dan Aparatur	4 Ruang	500,000,000	DINAS PENDIDIKAN DAN KEBUDAYAAN
1.01.02.2.02.22	Rehabilitasi Sedang/Berat Fasilitas Parkir	Jumlah Fasilitas Parkir yang direhabilitasi				3 Paket	300,000,000	Semua Kab/Kota, Semua Kecamatan, Semua Kelurahan	Dana Transfer Umum- Dana Alokasi Umum	Meningkatkan Sumber Daya Manusia Yang Berkualitas Dan Berdaya Saing	Peningkatan Kualitas SDM	Masyarakat dan Aparatur	3 Paket	300,000,000	DINAS PENDIDIKAN DAN KEBUDAYAAN
1.01.02.2.02.23	Rehabilitasi Sedang/Berat Kantin Sekolah	Jumlah Kantin Sekolah yang direhabilitasi				5 Unit	500,000,000	Semua Kab/Kota, Semua Kecamatan, Semua Kelurahan	Dana Transfer Umum- Dana Alokasi Umum	Meningkatkan Sumber Daya Manusia Yang Berkualitas Dan Berdaya Saing	Peningkatan Kualitas SDM	Masyarakat dan Aparatur	5 Unit	500,000,000	DINAS PENDIDIKAN DAN KEBUDAYAAN
1.01.02.2.02.24	Rehabilitasi Sedang/Berat Sarana, Prasarana dan Utilitas Sekolah	Jumlah Sarana Prasarana dan Utilitas Sekolah yang direhabilitasi				1 Paket	1,000,000,000	Kab. Maros, Tompobulu, Pucak	Dana Transfer Umum- Dana Alokasi Umum DAK Fisik-Bidang Pendidikan-Reguler-SMP	Meningkatkan Sumber Daya Manusia Yang Berkualitas Dan Berdaya Saing	Peningkatan Kualitas SDM	Masyarakat dan Aparatur	1 Paket	1,000,000,000	DINAS PENDIDIKAN DAN KEBUDAYAAN

**Rencana Kerja Pemerintah Daerah (RKPD)**  
**Kabupaten Maros**  
**Tahun 2022**

Kode	Urusan/ Bidang Urusan/ Program/ Kegiatan/ Sub Kegiatan	Indikator Program/ Kegiatan/ Sub Kegiatan	Target Akhir Periode RPJMD	Realisasi Capaian RKPD Tahun 2020	Prakiraan Capaian Target RKPD Tahun 2021	Capaian Kinerja dan Kerangka Pendanaan						Kelompok Sasaran	Prakiraan Maju Rencana Tahun 2023		Perangkat Daerah Penanggung Jawab
						Target 2022	Pagu Indikatif	Lokasi	Sumber Dana	Prioritas			Target	Pagu Indikatif	
										Nasional	Daerah				
1.01.02.2.02.26	Pengadaan Alat Rumah Tangga Sekolah	Jumlah Akat Rumah Tangga Sekolah yang disediakan				10 Unit	1,000,000,000	Semua Kab/Kota, Semua Kecamatan, Semua Kelurahan	Dana Transfer Umum-Dana Alokasi Umum	Meningkatkan Sumber Daya Manusia Yang Berkualitas Dan Berdaya Saing	Peningkatan Kualitas SDM	Masyarakat dan Aparatur	10 Unit	1,000,000,000	DINAS PENDIDIKAN DAN KEBUDAYAAN
1.01.02.2.02.27	Pengadaan Perlengkapan Sekolah	Jumlah Meubelair Sekolah yang disediakan				35 Paket	1,000,000,000	Semua Kab/Kota, Semua Kecamatan, Semua Kelurahan	Dana Transfer Umum-Dana Alokasi Umum	Meningkatkan Sumber Daya Manusia Yang Berkualitas Dan Berdaya Saing	Peningkatan Kualitas SDM	Masyarakat dan Aparatur	35 Paket	1,000,000,000	DINAS PENDIDIKAN DAN KEBUDAYAAN
1.01.02.2.02.28	Pengadaan Perlengkapan Siswa	Jumlah Siswa yang mendapatkan Perlengkapan Sekolah				6313 Orang	1,600,000,000	Semua Kab/Kota, Semua Kecamatan, Semua Kelurahan	Dana Transfer Umum-Dana Alokasi Umum	Meningkatkan Sumber Daya Manusia Yang Berkualitas Dan Berdaya Saing	Peningkatan Kualitas SDM	Masyarakat dan Aparatur	6313 Orang	1,600,000,000	DINAS PENDIDIKAN DAN KEBUDAYAAN
1.01.02.2.02.32	Penyediaan Biaya Personil Peserta Didik Sekolah Menengah Pertama	Jumlah Siswa yang mendapatkan biaya personil peserta didik				100 Orang	5,000,000,000	Semua Kab/Kota, Semua Kecamatan, Semua Kelurahan	Dana Transfer Umum-Dana Alokasi Umum	Meningkatkan Sumber Daya Manusia Yang Berkualitas Dan Berdaya Saing	Peningkatan Kualitas SDM	Masyarakat dan Aparatur	100 Orang	5,000,000,000	DINAS PENDIDIKAN DAN KEBUDAYAAN
1.01.02.2.02.35	Pengadaan Alat Praktik dan Peraga Siswa	Jumlah Alat Praktik dan Peraga Siswa yang disediakan				11 Paket	1,000,000,000	Kab. Maros, Camba, Benteng Kab. Maros, Tanralili, Lekopancing Kab. Maros, Marusu, Tellum Poccoe Kab. Maros, Turikale, Turikale Kab. Maros, Turikale, Taroad	Dana Transfer Umum-Dana Alokasi Umum DAK Fisik-Bidang Pendidikan-Reguler-SMP	Meningkatkan Sumber Daya Manusia Yang Berkualitas Dan Berdaya Saing	Peningkatan Kualitas SDM	Masyarakat dan Aparatur	11 Paket	1,500,000,000	DINAS PENDIDIKAN DAN KEBUDAYAAN
1.01.02.2.02.36	Penyelenggaraan Proses Belajar dan Ujian bagi Peserta Didik	Jumlah Siswa SMP yang Mengikuti Proses Belajar dan Ujian				16000 Siswa	750,000,000	Semua Kab/Kota, Semua Kecamatan, Semua Kelurahan	Dana Transfer Umum-Dana Alokasi Umum	Meningkatkan Sumber Daya Manusia Yang Berkualitas Dan Berdaya Saing	Peningkatan Kualitas SDM	Masyarakat dan Aparatur	16000 Siswa	750,000,000	DINAS PENDIDIKAN DAN KEBUDAYAAN
1.01.02.2.02.37	Penyiapan dan Tindak Lanjut Evaluasi Satuan Pendidikan Sekolah Menengah Pertama	Jumlah Laporan Tindak Lanjut dan Evaluasi Satuan Pendidikan				1 Dokumen	50,000,000	Semua Kab/Kota, Semua Kecamatan, Semua Kelurahan	Dana Transfer Umum-Dana Alokasi Umum	Meningkatkan Sumber Daya Manusia Yang Berkualitas Dan Berdaya Saing	Peningkatan Kualitas SDM	Masyarakat dan Aparatur	1 Dokumen	50,000,000	DINAS PENDIDIKAN DAN KEBUDAYAAN
1.01.02.2.02.38	Pembinaan Minat, Bakat dan Kreativitas Siswa	Jumlah Siswa yang mengikuti pembinaan minat bakat dan kreatifitas siswa				300 Siswa	650,000,000	Semua Kab/Kota, Semua Kecamatan, Semua Kelurahan	Dana Transfer Umum-Dana Alokasi Umum	Meningkatkan Sumber Daya Manusia Yang Berkualitas Dan Berdaya Saing	Peningkatan Kualitas SDM	Masyarakat dan Aparatur	300 Siswa	650,000,000	DINAS PENDIDIKAN DAN KEBUDAYAAN

**Rencana Kerja Pemerintah Daerah (RKPD)  
Kabupaten Maros  
Tahun 2022**

Kode	Urusan/ Bidang Urusan/ Program/ Kegiatan/ Sub Kegiatan	Indikator Program/ Kegiatan/ Sub Kegiatan	Target Akhir Periode RPJMD	Realisasi Capaian RKPD Tahun 2020	Prakiraan Capaian Target RKPD Tahun 2021	Capaian Kinerja dan Kerangka Pendanaan						Kelompok Sasaran	Prakiraan Maju Rencana Tahun 2023		Perangkat Daerah Penanggung Jawab
						Target 2022	Pagu Indikatif	Lokasi	Sumber Dana	Prioritas			Target	Pagu Indikatif	
										Nasional	Daerah				
1.01.02.2.02.40	Pengembangan Karir Pendidik dan Tenaga Kependidikan pada Satuan Pendidikan Sekolah Menengah Pertama	Jumlah Pendidik dan Tenaga Kependidikan yang mendapatkan Pengembangan karir				500 Orang	500,000,000	Semua Kab/Kota, Semua Kecamatan, Semua Kelurahan	Dana Transfer Umum-Dana Alokasi Umum	Meningkatkan Sumber Daya Manusia Yang Berkualitas Dan Berdaya Saing	Peningkatan Kualitas SDM	Masyarakat dan Aparatur	500 Orang	500,000,000	DINAS PENDIDIKAN DAN KEBUDAYAAN
1.01.02.2.02.41	Pembinaan Kelembagaan dan Manajemen Sekolah	Jumlah Sekolah SMP yang mengikuti Pembinaan Kelembagaan				76 Sekolah	150,000,000	Semua Kab/Kota, Semua Kecamatan, Semua Kelurahan	Dana Transfer Umum-Dana Alokasi Umum	Meningkatkan Sumber Daya Manusia Yang Berkualitas Dan Berdaya Saing	Peningkatan Kualitas SDM	Masyarakat dan Aparatur	76 Sekolah	150,000,000	DINAS PENDIDIKAN DAN KEBUDAYAAN
1.01.02.2.02.42	Pengelolaan Dana BOS Sekolah Menengah Pertama	Jumlah Siswa SMP yang mendapatkan Bantuan Operasional Sekolah				16000 Siswa	17,000,000,000	Semua Kab/Kota, Semua Kecamatan, Semua Kelurahan	DAK Non Fisik - BOS Reguler	Meningkatkan Sumber Daya Manusia Yang Berkualitas Dan Berdaya Saing	Peningkatan Kualitas SDM	Masyarakat dan Aparatur	16000 Siswa	17,000,000,000	DINAS PENDIDIKAN DAN KEBUDAYAAN
1.01.02.2.02.43	Peningkatan Kapasitas Pengelolaan Dana BOS Sekolah Menengah Pertama	Jumlah Lapaoran Monitoring dan Evaluasi Pengelolaan Dana BOS SMP				1 Dokumen	500,000,000	Semua Kab/Kota, Semua Kecamatan, Semua Kelurahan	Dana Transfer Umum-Dana Alokasi Umum	Meningkatkan Sumber Daya Manusia Yang Berkualitas Dan Berdaya Saing	Peningkatan Kualitas SDM	Masyarakat dan Aparatur	1 Dokumen	500,000,000	DINAS PENDIDIKAN DAN KEBUDAYAAN
1.01.02.2.02.46	Pemeliharaan Mebel Sekolah	Jumlah Mebel sekolah yang terpelihara				10 Paket	5,000,000,000	Semua Kab/Kota, Semua Kecamatan, Semua Kelurahan	Dana Transfer Umum-Dana Alokasi Umum	Meningkatkan Sumber Daya Manusia Yang Berkualitas Dan Berdaya Saing	Peningkatan Kualitas SDM	Masyarakat dan Aparatur	10 Paket	5,000,000,000	DINAS PENDIDIKAN DAN KEBUDAYAAN
<b>1.01.02.2.03</b>	<b>Pengelolaan Pendidikan Anak Usia Dini (PAUD)</b>	Persentase Pengelolaan Pendidikan Anak Usia Dini (PAUD)	Persen		Persen	100 Persen	<b>21,525,000,000</b>						100 Persen	<b>19,125,000,000</b>	
1.01.02.2.03.01	Pembangunan Gedung/Ruang Kelas/Ruang Guru PAUD	Jumlah Gedung/Ruang Kelas/Ruang Guru yang disediakan				6 Ruang	2,250,000,000	Kab. Maros, Bantimurung, Leang Leang Kab. Maros, Bantimurung, Mangaloreng Kab. Maros, Mallawa, Batu Putih Kab. Maros, Mallawa, Uludaya Kab. Maros, Mallawa, Gatarang Matinggi Kab. Maros, Marusu, Bonto Matene Kab. Maros, Cenrana, Lebbotengngae Kab. Maros, Moncong Loe, Bonto Marannu	Dana Transfer Umum-Dana Alokasi Umum DAK Fisik-Bidang Pendidikan-Reguler-PAUD	Meningkatkan Sumber Daya Manusia Yang Berkualitas Dan Berdaya Saing	Peningkatan Kualitas SDM	Masyarakat dan Aparatur	6 Ruang	1,000,000,000	DINAS PENDIDIKAN DAN KEBUDAYAAN

**Rencana Kerja Pemerintah Daerah (RKPD)  
Kabupaten Maros  
Tahun 2022**

Kode	Urusan/ Bidang Urusan/ Program/ Kegiatan/ Sub Kegiatan	Indikator Program/ Kegiatan/ Sub Kegiatan	Target Akhir Periode RPJMD	Realisasi Capaian RKPD Tahun 2020	Prakiraan Capaian Target RKPD Tahun 2021	Capaian Kinerja dan Kerangka Pendanaan						Kelompok Sasaran	Prakiraan Maju Rencana Tahun 2023		Perangkat Daerah Penanggung Jawab
						Target 2022	Pagu Indikatif	Lokasi	Sumber Dana	Prioritas			Target	Pagu Indikatif	
										Nasional	Daerah				
1.01.02.2.03.02	Pembangunan Sarana, Prasarana dan Utilitas PAUD	Jumlah Sarana Prasarana dan Utilitas yang disediakan				14 Paket	1,850,000,000	Kab. Maros, Camba, Pattiro Deceng Kab. Maros, Bantimurung, Leang Leang Kab. Maros, Bantimurung, Alatengae Kab. Maros, Bontoa, Tuppabiring Kab. Maros, Bontoa, Bonto Bahari Kab. Maros, Mallawa, Gatarang Matinggi Kab. Maros, Marusu, Tellum Poccoe Kab. Maros, Marusu, Bonto Matene Kab. Maros, Simbang, Tanete Kab. Maros, Cenrana, Lebbotenggae Kab. Maros, Lau, Maccini Baji	Dana Transfer Umum-Dana Alokasi Umum	Meningkatkan Sumber Daya Manusia Yang Berkualitas Dan Berdaya Saing	Peningkatan Kualitas SDM	Masyarakat dan Aparatur	14 Paket	1,000,000,000	DINAS PENDIDIKAN DAN KEBUDAYAAN
1.01.02.2.03.03	Rehabilitasi Sedang/Berat Gedung/Ruang Kelas/Ruang Guru PAUD	Jumlah Gedung/Ruang Kelas/Ruang Guru yang direhabilitasi				1 Ruang	1,250,000,000	Kab. Maros, Mallawa, Gatarang Matinggi	Dana Transfer Umum-Dana Alokasi Umum	Meningkatkan Sumber Daya Manusia Yang Berkualitas Dan Berdaya Saing	Peningkatan Kualitas SDM	Masyarakat dan Aparatur	1 Ruang	1,000,000,000	DINAS PENDIDIKAN DAN KEBUDAYAAN
1.01.02.2.03.04	Rehabilitasi Sedang/Berat Pembangunan Sarana, Prasarana dan Utilitas PAUD	Jumlah Sarana Prasarana dan Utilitas Paud yang direhabilitasi				5 Paket	1,000,000,000	Semua Kab/Kota, Semua Kecamatan, Semua Kelurahan	Dana Transfer Umum-Dana Alokasi Umum DAK Fisik-Bidang Pendidikan-Reguler-PAUD	Meningkatkan Sumber Daya Manusia Yang Berkualitas Dan Berdaya Saing	Peningkatan Kualitas SDM	Masyarakat dan Aparatur	5 Paket	1,000,000,000	DINAS PENDIDIKAN DAN KEBUDAYAAN
1.01.02.2.03.07	Pengadaan Mebel PAUD	Jumlah Mebel Paud yang disediakan				4 Paket	200,000,000	Semua Kab/Kota, Semua Kecamatan, Semua Kelurahan	Dana Transfer Umum-Dana Alokasi Umum	Meningkatkan Sumber Daya Manusia Yang Berkualitas Dan Berdaya Saing	Peningkatan Kualitas SDM	Masyarakat dan Aparatur	4 Paket	200,000,000	DINAS PENDIDIKAN DAN KEBUDAYAAN
1.01.02.2.03.09	Pengadaan Perlengkapan PAUD	Jumlah Perlengkapan PAUD yang disediakan				1 Paket	2,000,000,000	Semua Kab/Kota, Semua Kecamatan, Semua Kelurahan	Dana Transfer Umum-Dana Alokasi Umum	Meningkatkan Sumber Daya Manusia Yang Berkualitas Dan Berdaya Saing	Peningkatan Kualitas SDM	Masyarakat dan Aparatur	1 Paket	2,000,000,000	DINAS PENDIDIKAN DAN KEBUDAYAAN

**Rencana Kerja Pemerintah Daerah (RKPD)  
Kabupaten Maros  
Tahun 2022**

Kode	Urusan/ Bidang Urusan/ Program/ Kegiatan/ Sub Kegiatan	Indikator Program/ Kegiatan/ Sub Kegiatan	Target Akhir Periode RPJMD	Realisasi Capaian RKPD Tahun 2020	Prakiraan Capaian Target RKPD Tahun 2021	Capaian Kinerja dan Kerangka Pendanaan						Kelompok Sasaran	Prakiraan Maju Rencana Tahun 2023		Perangkat Daerah Penanggung Jawab
						Target 2022	Pagu Indikatif	Lokasi	Sumber Dana	Prioritas			Target	Pagu Indikatif	
										Nasional	Daerah				
1.01.02.2.03.10	Pengadaan Perlengkapan Siswa PAUD	Jumlah Perlengkapan Siswa PAUD yang disediakan				1 Paket	2,000,000,000	Semua Kab/Kota, Semua Kecamatan, Semua Kelurahan	Dana Transfer Umum- Dana Alokasi Umum	Meningkatkan Sumber Daya Manusia Yang Berkualitas Dan Berdaya Saing	Peningkatan Kualitas SDM	Masyarakat dan Aparatur	1 Paket	2,000,000,000	DINAS PENDIDIKAN DAN KEBUDAYAAN
1.01.02.2.03.11	Penyediaan Biaya Personil Peserta Didik PAUD	Jumlah Siswa PAUD yang menerima Biaya personil PAUD				300 Orang	2,000,000,000	Semua Kab/Kota, Semua Kecamatan, Semua Kelurahan	Dana Transfer Umum- Dana Alokasi Umum	Meningkatkan Sumber Daya Manusia Yang Berkualitas Dan Berdaya Saing	Peningkatan Kualitas SDM	Masyarakat dan Aparatur	300 Orang	2,000,000,000	DINAS PENDIDIKAN DAN KEBUDAYAAN
1.01.02.2.03.12	Pengadaan Alat Praktik dan Peraga Siswa PAUD	Jumlah Alat Praktik dan Peraga Siswa yang disediakan				9 Unit	250,000,000	Kab. Maros, Mandai, Hasanuddin Kab. Maros, Camba, Pattiro Deceng Kab. Maros, Bantimurung, Mangeloreng Kab. Maros, Marusu, Tellum Poccoe Kab. Maros, Marusu, Bonto Matene Kab. Maros, Lau, Maccini Baji Kab. Maros, Moncong Loe, Moncong Loe Kab. Maros, Moncong Loe, Moncong Loe Bulu	Dana Transfer Umum- Dana Alokasi Umum	Meningkatkan Sumber Daya Manusia Yang Berkualitas Dan Berdaya Saing	Peningkatan Kualitas SDM	Masyarakat dan Aparatur	9 Unit	200,000,000	DINAS PENDIDIKAN DAN KEBUDAYAAN
1.01.02.2.03.13	Penyelenggaraan Proses Belajar PAUD	Jumlah Siswa PAUD yang mengikuti Proses Belajar				9000 Siswa	6,000,000,000	Semua Kab/Kota, Semua Kecamatan, Semua Kelurahan	Dana Transfer Umum- Dana Alokasi Umum	Meningkatkan Sumber Daya Manusia Yang Berkualitas Dan Berdaya Saing	Peningkatan Kualitas SDM	Masyarakat dan Aparatur	9000 Siswa	6,000,000,000	DINAS PENDIDIKAN DAN KEBUDAYAAN
1.01.02.2.03.14	Penyiapan dan Tindak Lanjut Evaluasi Satuan PAUD	Jumlah Laporan Tindak Lanjut dan Evaluasi Satuan Pendidikan				1 Dokumen	50,000,000	Semua Kab/Kota, Semua Kecamatan, Semua Kelurahan	Dana Transfer Umum- Dana Alokasi Umum	Meningkatkan Sumber Daya Manusia Yang Berkualitas Dan Berdaya Saing	Peningkatan Kualitas SDM	Masyarakat dan Aparatur	1 Dokumen	50,000,000	DINAS PENDIDIKAN DAN KEBUDAYAAN

**Rencana Kerja Pemerintah Daerah (RKPD)**  
**Kabupaten Maros**  
**Tahun 2022**

Kode	Urusan/ Bidang Urusan/ Program/ Kegiatan/ Sub Kegiatan	Indikator Program/ Kegiatan/ Sub Kegiatan	Target Akhir Periode RPJMD	Realisasi Capaian RKPD Tahun 2020	Prakiraan Capaian Target RKPD Tahun 2021	Capaian Kinerja dan Kerangka Pendanaan						Kelompok Sasaran	Prakiraan Maju Rencana Tahun 2023		Perangkat Daerah Penanggung Jawab
						Target 2022	Pagu Indikatif	Lokasi	Sumber Dana	Prioritas			Target	Pagu Indikatif	
										Nasional	Daerah				
1.01.02.2.03.16	Pengembangan Karir Pendidik dan Tenaga Kependidikan pada Satuan Pendidikan PAUD	Jumlah Tenaga Pendidik dan Tenaga Kependidikan yang mengikuti Pengembangan Karir				30 Orang	500,000,000	Semua Kab/Kota, Semua Kecamatan, Semua Kelurahan	Dana Transfer Umum-Dana Alokasi Umum	Meningkatkan Sumber Daya Manusia Yang Berkualitas Dan Berdaya Saing	Peningkatan Kualitas SDM	Masyarakat dan Aparatur	30 Orang	500,000,000	DINAS PENDIDIKAN DAN KEBUDAYAAN
1.01.02.2.03.17	Pembinaan Kelembagaan dan Manajemen PAUD	Jumlah Sekolah yang mendapatkan Pembinaan Kelembagaan dan Manajemen Sekolah				276 Sekolah	100,000,000	Semua Kab/Kota, Semua Kecamatan, Semua Kelurahan	Dana Transfer Umum-Dana Alokasi Umum	Meningkatkan Sumber Daya Manusia Yang Berkualitas Dan Berdaya Saing	Peningkatan Kualitas SDM	Masyarakat dan Aparatur	276 Sekolah	100,000,000	DINAS PENDIDIKAN DAN KEBUDAYAAN
1.01.02.2.03.18	Pengelolaan Dana BOP PAUD	Jumlah Siswa yang mendapatkan dana BOP PAUD				800 Siswa	2,000,000,000	Semua Kab/Kota, Semua Kecamatan, Semua Kelurahan	DAK Non Fisik-BOP PAUD	Meningkatkan Sumber Daya Manusia Yang Berkualitas Dan Berdaya Saing	Peningkatan Kualitas SDM	Masyarakat dan Aparatur	800 Siswa	2,000,000,000	DINAS PENDIDIKAN DAN KEBUDAYAAN
1.01.02.2.03.19	Peningkatan Kapasitas Pengelolaan Dana BOP PAUD	Jumlah Laporan Monitoring dan Evaluasi Pengelolaan Dana BOP PAUD				1 Dokumen	75,000,000	Semua Kab/Kota, Semua Kecamatan, Semua Kelurahan	Dana Transfer Umum-Dana Alokasi Umum	Meningkatkan Sumber Daya Manusia Yang Berkualitas Dan Berdaya Saing	Peningkatan Kualitas SDM	Masyarakat dan Aparatur	1 Dokumen	75,000,000	DINAS PENDIDIKAN DAN KEBUDAYAAN
<b>1.01.02.2.04</b>	<b>Pengelolaan Pendidikan Nonformal/Kesetaraan</b>	Persentase Pengelolaan Pendidikan NonFormal/ Kesetaraan	Persen		Persen	100 Persen	<b>6,525,000,000</b>						100 Persen	<b>6,425,000,000</b>	
1.01.02.2.04.01	Pembangunan Gedung/Ruang Kelas/Ruang Guru Nonformal/Kesetaraan	Jumlah Gedung/Ruang Kelas/Ruang Guru Pendidikan Non Formal/Kesetaraan yang disediakan				1 Unit	500,000,000	Semua Kab/Kota, Semua Kecamatan, Semua Kelurahan	Dana Transfer Umum-Dana Alokasi Umum	Meningkatkan Sumber Daya Manusia Yang Berkualitas Dan Berdaya Saing	Peningkatan Kualitas SDM	Masyarakat dan Aparatur	1 Unit	500,000,000	DINAS PENDIDIKAN DAN KEBUDAYAAN
1.01.02.2.04.02	Pembangunan Sarana, Prasarana dan Utilitas Sekolah Nonformal/Kesetaraan	Jumlah sarana Prasarana dan Utilitas Sekolah Non Formal yang disediakan				6 Lembaga	250,000,000	Semua Kab/Kota, Semua Kecamatan, Semua Kelurahan	Dana Transfer Umum-Dana Alokasi Umum	Meningkatkan Sumber Daya Manusia Yang Berkualitas Dan Berdaya Saing	Peningkatan Kualitas SDM	Masyarakat dan Aparatur	6 Lembaga	250,000,000	DINAS PENDIDIKAN DAN KEBUDAYAAN
1.01.02.2.04.03	Rehabilitasi Sedang/Berat Gedung/Ruang Kelas/Ruang Guru Pendidikan Nonformal/Kesetaraan	Jumlah Gedung/Ruang Kelas/Ruang Guru pendidikan Non Formal/Kesetaraan yang direhabilitasi				2 Ruang	100,000,000	Semua Kab/Kota, Semua Kecamatan, Semua Kelurahan	Dana Transfer Umum-Dana Alokasi Umum	Meningkatkan Sumber Daya Manusia Yang Berkualitas Dan Berdaya Saing	Peningkatan Kualitas SDM	Masyarakat dan Aparatur	2 Ruang	100,000,000	DINAS PENDIDIKAN DAN KEBUDAYAAN
1.01.02.2.04.04	Rehabilitasi Sedang/Berat Pembangunan Sarana, Prasarana dan Utilitas Sekolah Nonformal/Kesetaraan	Jumlah sarana Prasarana dan Utilitas Sekolah Non Formal yang direhabilitasi				6 Lembaga	150,000,000	Semua Kab/Kota, Semua Kecamatan, Semua Kelurahan	Dana Transfer Umum-Dana Alokasi Umum	Meningkatkan Sumber Daya Manusia Yang Berkualitas Dan Berdaya Saing	Peningkatan Kualitas SDM	Masyarakat dan Aparatur	6 Lembaga	150,000,000	DINAS PENDIDIKAN DAN KEBUDAYAAN



**Rencana Kerja Pemerintah Daerah (RKPD)  
Kabupaten Maros  
Tahun 2022**

Kode	Urusan/ Bidang Urusan/ Program/ Kegiatan/ Sub Kegiatan	Indikator Program/ Kegiatan/ Sub Kegiatan	Target Akhir Periode RPJMD	Realisasi Capaian RKPD Tahun 2020	Prakiraan Capaian Target RKPD Tahun 2021	Capaian Kinerja dan Kerangka Pendanaan						Kelompok Sasaran	Prakiraan Maju Rencana Tahun 2023		Perangkat Daerah Penanggung Jawab
						Target 2022	Pagu Indikatif	Lokasi	Sumber Dana	Prioritas			Target	Pagu Indikatif	
										Nasional	Daerah				
1.01.02.2.04.09	Pengadaan Perlengkapan Pendidikan Nonformal/Kesetaraan	Jumlah Meubelair yang disediakan				12 Paket	600,000,000	Kab. Maros, Mandai, Bontoa Kab. Maros, Bantimurung, Mattoanging Kab. Maros, Bontoa, Salenrang Kab. Maros, Tanralili, Toddopulia Kab. Maros, Simbang, Jenetaesa Kab. Maros, Cenrana, Limpoccoe Kab. Maros, Tompobulu, Tompobulu Kab. Maros, Lau, Soreang Kab. Maros, Turikale, Turikale Kab. Maros, Turikale, Taroda	Dana Transfer Umum- Dana Alokasi Umum	Meningkatkan Sumber Daya Manusia Yang Berkualitas Dan Berdaya Saing	Peningkatan Kualitas SDM	Masyarakat dan Aparatur	12 Paket	600,000,000	DINAS PENDIDIKAN DAN KEBUDAYAAN
1.01.02.2.04.11	Pengadaan Alat Praktik dan Peraga Siswa Nonformal/Kesetaraan	Jumlah Alat Praktek dan Peraga Siswa Pendidikan Non Formal/Kesetaraan yang disediakan				6 Paket	600,000,000	Semua Kab/Kota, Semua Kecamatan, Semua Kelurahan	Dana Transfer Umum- Dana Alokasi Umum	Meningkatkan Sumber Daya Manusia Yang Berkualitas Dan Berdaya Saing	Peningkatan Kualitas SDM	Masyarakat dan Aparatur	6 Paket	600,000,000	DINAS PENDIDIKAN DAN KEBUDAYAAN
1.01.02.2.04.12	Penyelenggaraan Proses Belajar Nonformal/Kesetaraan	Jumlah Siswa Pendidikan Non Formal/ Kesetaraan yang mengikuti Proses Belajar				1673 Siswa	750,000,000	Semua Kab/Kota, Semua Kecamatan, Semua Kelurahan	Dana Transfer Umum- Dana Alokasi Umum	Meningkatkan Sumber Daya Manusia Yang Berkualitas Dan Berdaya Saing	Peningkatan Kualitas SDM	Masyarakat dan Aparatur	1673 Siswa	750,000,000	DINAS PENDIDIKAN DAN KEBUDAYAAN
1.01.02.2.04.13	Penyiapan dan Tindak Lanjut Evaluasi Satuan Pendidikan di Pendidikan Nonformal/Kesetaraan	Jumlah laporan Evaluasi Satuan Pendidikan Non Formal/Kesetaraan				1 Dokumen	100,000,000	Semua Kab/Kota, Semua Kecamatan, Semua Kelurahan	Dana Transfer Umum- Dana Alokasi Umum	Meningkatkan Sumber Daya Manusia Yang Berkualitas Dan Berdaya Saing	Peningkatan Kualitas SDM	Masyarakat dan Aparatur	1 Dokumen	100,000,000	DINAS PENDIDIKAN DAN KEBUDAYAAN
1.01.02.2.04.15	Pengembangan Karir Pendidik dan Tenaga Kependidikan pada Satuan Pendidikan Nonformal/Kesetaraan	Jumlah pendidik dan Tenaga Kependidikan Bagi Satuan Pendidikan Non Formal yang mengikuti Pengembangan Karir				20 Orang	500,000,000	Semua Kab/Kota, Semua Kecamatan, Semua Kelurahan	Dana Transfer Umum- Dana Alokasi Umum	Meningkatkan Sumber Daya Manusia Yang Berkualitas Dan Berdaya Saing	Peningkatan Kualitas SDM	Masyarakat dan Aparatur	20 Orang	500,000,000	DINAS PENDIDIKAN DAN KEBUDAYAAN
1.01.02.2.04.16	Pembinaan Kelembagaan dan Manajemen Sekolah Nonformal/Kesetaraan	Jumlah Sekolah Non Formal/Kesetaraan yang Mengikuti Pembinaan Kelembagaan dan Manajemen Sekolah				6 Lembaga	75,000,000	Semua Kab/Kota, Semua Kecamatan, Semua Kelurahan	Dana Transfer Umum- Dana Alokasi Umum	Meningkatkan Sumber Daya Manusia Yang Berkualitas Dan Berdaya Saing	Peningkatan Kualitas SDM	Masyarakat dan Aparatur	6 Lembaga	75,000,000	DINAS PENDIDIKAN DAN KEBUDAYAAN

**Rencana Kerja Pemerintah Daerah (RKPD)  
Kabupaten Maros  
Tahun 2022**

Kode	Urusan/ Bidang Urusan/ Program/ Kegiatan/ Sub Kegiatan	Indikator Program/ Kegiatan/ Sub Kegiatan	Target Akhir Periode RPJMD	Realisasi Capaian RKPD Tahun 2020	Prakiraan Capaian Target RKPD Tahun 2021	Capaian Kinerja dan Kerangka Pendanaan						Kelompok Sasaran	Prakiraan Maju Rencana Tahun 2023		Perangkat Daerah Penanggung Jawab
						Target 2022	Pagu Indikatif	Lokasi	Sumber Dana	Prioritas			Target	Pagu Indikatif	
										Nasional	Daerah				
1.01.02.2.04.17	Pengelolaan Dana BOP Sekolah Nonformal/Kesetaraan	Jumlah Peserta Didik Sekolah Non Formal yang mendapatkan BOP Kesetaraan				500 Orang	1,350,000,000	Semua Kab/Kota, Semua Kecamatan, Semua Kelurahan	DAK Non Fisik-BOP Pendidikan Kesetaraan	Meningkatkan Sumber Daya Manusia Yang Berkualitas Dan Berdaya Saing	Peningkatan Kualitas SDM	Masyarakat dan Aparatur	500 Orang	750,000,000	DINAS PENDIDIKAN DAN KEBUDAYAAN
1.01.02.2.04.18	Peningkatan Kapasitas Pengelolaan Dana BOP Sekolah Nonformal/Kesetaraan	Jumlah Laporan Monitoring dan Evaluasi				1 Dokumen	50,000,000	Semua Kab/Kota, Semua Kecamatan, Semua Kelurahan	Dana Transfer Umum-Dana Alokasi Umum	Meningkatkan Sumber Daya Manusia Yang Berkualitas Dan Berdaya Saing	Peningkatan Kualitas SDM	Masyarakat dan Aparatur	1 Dokumen	50,000,000	DINAS PENDIDIKAN DAN KEBUDAYAAN
1.01.02.2.04.19	Pembangunan Laboratorium	Jumlah Ruang Laboratorium yang disediakan				6 Ruang	1,500,000,000	Semua Kab/Kota, Semua Kecamatan, Semua Kelurahan	Dana Transfer Umum-Dana Alokasi Umum DAK Fisik-Bidang Pendidikan-Reguler-SMP	Meningkatkan Sumber Daya Manusia Yang Berkualitas Dan Berdaya Saing	Peningkatan Kualitas SDM	Masyarakat dan Aparatur	6 Ruang	2,000,000,000	DINAS PENDIDIKAN DAN KEBUDAYAAN
1.01.04	<b>PROGRAM PENDIDIK DAN TENAGA KEPENDIDIKAN</b>	Persentase satuan pendidikan yang memenuhi standar jumlah dan kualitas pendidik dan tenaga kependidikan	Persen		Persen	100 Persen	<b>100,000,000</b>						100 Persen	<b>100,000,000</b>	
1.01.04.2.01	<b>Pemerataan Kuantitas dan Kualitas Pendidik dan Tenaga Kependidikan bagi Satuan Pendidikan Dasar, PAUD, dan Pendidikan Nonformal/Kesetaraan</b>	Persentase Pemerataan Kuantitas dan Kualitas Pendidik dan Tenaga Kependidikan bagi Satuan Pendidikan Dasar, PAUD dan Pendidikan Nonformal/Kesetaraan	Persen		Persen	100 Persen	<b>100,000,000</b>						100 Persen	<b>100,000,000</b>	
1.01.04.2.01.01	Perhitungan dan Pemetaan Pendidik dan Tenaga Kependidikan Satuan Pendidikan Dasar, PAUD, dan Pendidikan Nonformal/Kesetaraan	Jumlah Laporan Perhitungan dan Pemetaan Pendidik dan Tenaga Kependidikan Dasar, PAUD dan Pendidikan Non Formal/Kesetaraan yang disediakan				1 Dokumen	100,000,000	Semua Kab/Kota, Semua Kecamatan, Semua Kelurahan	Dana Transfer Umum-Dana Alokasi Umum	Meningkatkan Sumber Daya Manusia Yang Berkualitas Dan Berdaya Saing	Peningkatan Kualitas SDM	Pendidik dan Tenaga Kependidikan	1 Dokumen	100,000,000	DINAS PENDIDIKAN DAN KEBUDAYAAN
1.01.05	<b>PROGRAM PENGENDALIAN PERIZINAN PENDIDIKAN</b>	Persentase Satuan Pendidikan Yang Memenuhi Standar Perizinan	Persen		Persen	100 Persen	<b>800,000,000</b>						100 Persen	<b>800,000,000</b>	
1.01.05.2.01	<b>Penerbitan Izin Pendidikan Dasar yang Diselenggarakan oleh Masyarakat</b>	Jumlah Izin Penerbitan Izin Pendidikan Dasar yang diselenggarakan Oleh Masyarakat yang dikelola	Kegiatan		Kegiatan	2 Kegiatan	<b>400,000,000</b>						2 Kegiatan	<b>400,000,000</b>	
1.01.05.2.01.01	Penilaian Kelayakan Usul Perizinan Pendidikan Dasar yang Diselenggarakan oleh Masyarakat	Jumlah Laporan Penilaian Kelayakan Usul Perizinan Pendidikan Dasar yang diselenggarakan Oleh Masyarakat yang tersedia				1 Dokumen	200,000,000	Semua Kab/Kota, Semua Kecamatan, Semua Kelurahan	Dana Transfer Umum-Dana Alokasi Umum	Meningkatkan Sumber Daya Manusia Yang Berkualitas Dan Berdaya Saing	Peningkatan Kualitas SDM	Masyarakat dan Aparatur	1 Dokumen	200,000,000	DINAS PENDIDIKAN DAN KEBUDAYAAN

**Rencana Kerja Pemerintah Daerah (RKPD)  
Kabupaten Maros  
Tahun 2022**

Kode	Urusan/ Bidang Urusan/ Program/ Kegiatan/ Sub Kegiatan	Indikator Program/ Kegiatan/ Sub Kegiatan	Target Akhir Periode RPJMD	Realisasi Capaian RKPD Tahun 2020	Prakiraan Capaian Target RKPD Tahun 2021	Capaian Kinerja dan Kerangka Pendanaan						Kelompok Sasaran	Prakiraan Maju Rencana Tahun 2023		Perangkat Daerah Penanggung Jawab
						Target 2022	Pagu Indikatif	Lokasi	Sumber Dana	Prioritas			Target	Pagu Indikatif	
										Nasional	Daerah				
1 01 05 2.01 02	Pengendalian dan Pengawasan Perizinan Pendidikan Dasar yang Diselenggarakan oleh Masyarakat	Jumlah laporan pengendalian dan Pengawasan Perizinan Pendidikan Dasar yang diselenggarakan Oleh Masyarakat yang tersedia				1 Dokumen	200,000,000	Semua Kab/Kota, Semua Kecamatan, Semua Kelurahan	Dana Transfer Umum- Dana Alokasi Umum	Meningkatkan Sumber Daya Manusia Yang Berkualitas Dan Berdaya Saing	Peningkatan Kualitas SDM	Masyarakat dan Aparatur	1 Dokumen	200,000,000	DINAS PENDIDIKAN DAN KEBUDAYAAN
1 01 05 2.02	<b>Penerbitan Izin PAUD dan Pendidikan Nonformal yang Diselenggarakan oleh Masyarakat</b>	Jumlah Izin Penerbitan Izin PAUD dan Pendidikan Nonformal yang diselenggarakan Oleh Masyarakat yang dikelola	Kegiatan		Kegiatan	2 Kegiatan	<b>400,000,000</b>						2 Kegiatan	<b>400,000,000</b>	
1 01 05 2.02 01	Penilaian Kelayakan Usul Perizinan PAUD dan Pendidikan Nonformal yang Diselenggarakan oleh Masyarakat	Jumlah Laporan Penilaian Kelayakan Usul Perizinan PAUD yang diselenggarakan Oleh Masyarakat yang tersedia				1 Dokumen	200,000,000	Semua Kab/Kota, Semua Kecamatan, Semua Kelurahan	Dana Transfer Umum- Dana Alokasi Umum	Meningkatkan Sumber Daya Manusia Yang Berkualitas Dan Berdaya Saing	Peningkatan Kualitas SDM	Masyarakat dan Aparatur	1 Dokumen	200,000,000	DINAS PENDIDIKAN DAN KEBUDAYAAN
1 01 05 2.02 02	Pengendalian dan Pengawasan Perizinan PAUD dan Pendidikan Nonformal yang Diselenggarakan oleh Masyarakat	Jumlah laporan pengendalian dan Pengawasan Perizinan PAUD yang diselenggarakan Oleh Masyarakat yang tersedia				1 Dokumen	200,000,000	Semua Kab/Kota, Semua Kecamatan, Semua Kelurahan	Dana Transfer Umum- Dana Alokasi Umum	Meningkatkan Sumber Daya Manusia Yang Berkualitas Dan Berdaya Saing	Peningkatan Kualitas SDM	Masyarakat dan Aparatur	1 Dokumen	200,000,000	DINAS PENDIDIKAN DAN KEBUDAYAAN
2	<b>URUSAN PEMERINTAHAN WAJIB YANG TIDAK BERKAITAN DENGAN PELAYANAN DASAR</b>														
2 22	<b>URUSAN PEMERINTAHAN BIDANG KEBUDAYAAN</b>														
2 22 01	<b>PROGRAM PENUNJANG URUSAN PEMERINTAHAN DAERAH KABUPATEN/KOTA</b>	Persentase Layanan Penunjang Urusan Pemerintahan Daerah	100 Persen		83 Persen	100 Persen	<b>25,000,000</b>						100 Persen	<b>30,000,000</b>	
2 22 01 2.03	<b>Administrasi Barang Milik Daerah pada Perangkat Daerah</b>	Jumlah Dokumen Laporan Pelaksanaan Administrasi Barang Milik Daerah pada Perangkat Daerah	29 Dokumen		29 Dokumen	29 Dokumen	<b>25,000,000</b>						29 Dokumen	<b>30,000,000</b>	
2 22 01 2.03 06	Penatausahaan Barang Milik Daerah pada SKPD	Jumlah Dokumen Laporan Hasil Pelaksanaan Penatausahaan BMD - PD				1 Dokumen	25,000,000	Kab. Maros, Turikale, Pettuadade	Dana Transfer Umum- Dana Alokasi Umum	Memperkuat Stabilitas Polhukhankam Dan Transformasi Pelayanan Publik	Optimalisasi Pelayanan Publik Melalui Penguatan Birokrasi Yang Berkinerja Tinggi	Aparatur	1 Dokumen	30,000,000	DINAS PENDIDIKAN DAN KEBUDAYAAN
2 22 02	<b>PROGRAM PENGEMBANGAN KEBUDAYAAN</b>	Persentase Kebudayaan Lokal Yang dilestarikan dan Dikembangkan	Persen		Persen	51,7 Persen	<b>1,200,000,000</b>						51,7 Persen	<b>1,025,000,000</b>	
2 22 02 2.01	<b>Pengelolaan Kebudayaan yang Masyarakat Pelakunya dalam Daerah Kabupaten/Kota</b>	Persentase Pengelolaan Kebudayaan yang dilaksanakan	Persen		Persen	100 Persen	<b>200,000,000</b>						100 Persen	<b>275,000,000</b>	
2 22 02 2.01 01	Pelindungan, Pengembangan, Pemanfaatan Objek Pemajuan Kebudayaan	Jumlah Objek Pemajuan Kebudayaan yang dilindungi dan dimanfaatkan				14 Objek	100,000,000	Semua Kab/Kota, Semua Kecamatan, Semua Kelurahan	Dana Transfer Umum- Dana Alokasi Umum	Revolusi Mental dan Pembangunan Kebudayaan	Peningkatan Kualitas SDM Peningkatan Kualitas SDM	Masyarakat	14 Objek	125,000,000	DINAS PENDIDIKAN DAN KEBUDAYAAN

**Rencana Kerja Pemerintah Daerah (RKPD)  
Kabupaten Maros  
Tahun 2022**

Kode	Urusan/ Bidang Urusan/ Program/ Kegiatan/ Sub Kegiatan	Indikator Program/ Kegiatan/ Sub Kegiatan	Target Akhir Periode RPJMD	Realisasi Capaian RKPD Tahun 2020	Prakiraan Capaian Target RKPD Tahun 2021	Capaian Kinerja dan Kerangka Pendanaan						Kelompok Sasaran	Prakiraan Maju Rencana Tahun 2023		Perangkat Daerah Penanggung Jawab				
						Target 2022	Pagu Indikatif	Lokasi	Sumber Dana	Prioritas			Target	Pagu Indikatif					
										Nasional	Daerah								
2	22	02	2.01	02	Pembinaan Sumber Daya Manusia, Lembaga, dan Pranata Kebudayaan	Jumlah Pranata kebudayaan yang mendapatkan pembinaan				50 Orang	100,000,000	Semua Kab/Kota, Semua Kecamatan, Semua Kelurahan	Dana Transfer Umum-Dana Alokasi Umum	Revolusi Mental dan Pembangunan Kebudayaan	Peningkatan Kualitas SDM	Masyarakat	50 Orang	150,000,000	DINAS PENDIDIKAN DAN KEBUDAYAAN
2	22	02	2.02		<b>Pelestarian Kesenian Tradisional yang Masyarakat Pelakunya dalam Daerah Kabupaten/Kota</b>	Persentase kesenian tradisional yang dikelola dengan baik	Persen		Persen	100 Persen	<b>400,000,000</b>						100 Persen	<b>650,000,000</b>	
2	22	02	2.02	01	Pelindungan, Pengembangan, Pemanfaatan Objek Pemajuan Tradisi Budaya	Jumlah Karya yang dihasilkan				2 Paket	50,000,000	Semua Kab/Kota, Semua Kecamatan, Semua Kelurahan	Dana Transfer Umum-Dana Alokasi Umum	Revolusi Mental dan Pembangunan Kebudayaan	Peningkatan Kualitas SDM	Masyarakat	2 Paket	50,000,000	DINAS PENDIDIKAN DAN KEBUDAYAAN
2	22	02	2.02	02	Pembinaan Sumber Daya Manusia, Lembaga, dan Pranata Tradisional	Lembaga Tradisional yang dibina				14 Lembaga	200,000,000	Semua Kab/Kota, Semua Kecamatan, Semua Kelurahan	Dana Transfer Umum-Dana Alokasi Umum	Revolusi Mental dan Pembangunan Kebudayaan	Peningkatan Kualitas SDM	Masyarakat	14 Lembaga	400,000,000	DINAS PENDIDIKAN DAN KEBUDAYAAN
2	22	02	2.02	03	Pemberian Penghargaan kepada Pihak yang Berprestasi atau Berkontribusi Luar Biasa sesuai dengan Prestasi dan Kontribusinya dalam Pemajuan Kebudayaan	Jumlah Orang yang mendapatkan penghargaan dalam pemajuan kebudayaan				3 Orang	150,000,000	Semua Kab/Kota, Semua Kecamatan, Semua Kelurahan	Dana Transfer Umum-Dana Alokasi Umum	Revolusi Mental dan Pembangunan Kebudayaan	Peningkatan Kualitas SDM	Masyarakat	3 Orang	200,000,000	DINAS PENDIDIKAN DAN KEBUDAYAAN
2	22	02	2.03		<b>Pembinaan Lembaga Adat yang Penganutnya dalam Daerah Kabupaten/Kota</b>	Persentase Event dan Lembaga Adat yang dibina secara terpadu	Persen		Persen	100 Persen	<b>600,000,000</b>						100 Persen	<b>100,000,000</b>	
2	22	02	2.03	01	Pelindungan, Pengembangan, Pemanfaatan Objek Pemajuan Lembaga Adat	Jumlah Penyelenggaraan Event				2 event	310,000,000	Semua Kab/Kota, Semua Kecamatan, Semua Kelurahan Kab. Maros, Bontoa, Bontoa Kab. Maros, Tanralili, Lekopancing	Dana Transfer Umum-Dana Alokasi Umum	Revolusi Mental dan Pembangunan Kebudayaan	Peningkatan Kualitas SDM	Masyarakat Adat	2 event	60,000,000	DINAS PENDIDIKAN DAN KEBUDAYAAN
2	22	02	2.03	02	Pembinaan Sumber Daya Manusia, Lembaga, dan Pranata Adat	Jumlah Lembaga Adat yang dibina				14 Lembaga Adat	290,000,000	Semua Kab/Kota, Semua Kecamatan, Semua Kelurahan	Dana Transfer Umum-Dana Alokasi Umum	Revolusi Mental dan Pembangunan Kebudayaan	Peningkatan Kualitas SDM	Masyarakat Adat	14 Lembaga Adat	40,000,000	DINAS PENDIDIKAN DAN KEBUDAYAAN
2	22	03			<b>PROGRAM PENGEMBANGAN KESENIAN TRADISIONAL</b>	Persentase Peserta Didik Yang Menguasai Kesenian Tradisional Lokal	Persen		Persen	100 Persen	<b>800,000,000</b>						100 Persen	<b>175,000,000</b>	

**Rencana Kerja Pemerintah Daerah (RKPD)  
Kabupaten Maros  
Tahun 2022**

Kode	Urusan/ Bidang Urusan/ Program/ Kegiatan/ Sub Kegiatan	Indikator Program/ Kegiatan/ Sub Kegiatan	Target Akhir Periode RPJMD	Realisasi Capaian RKPD Tahun 2020	Prakiraan Capaian Target RKPD Tahun 2021	Capaian Kinerja dan Kerangka Pendanaan						Kelompok Sasaran	Prakiraan Maju Rencana Tahun 2023		Perangkat Daerah Penanggung Jawab				
						Target 2022	Pagu Indikatif	Lokasi	Sumber Dana	Prioritas			Target	Pagu Indikatif					
										Nasional	Daerah								
2	22	03	2.01																
2	22	03	2.01	01															
2	22	03	2.01	02															
2	22	03	2.01	03															
2	22	04																	
2	22	04	2.01																
2	22	04	2.01	01															
2	22	04	2.01	02															

**Rencana Kerja Pemerintah Daerah (RKPD)  
Kabupaten Maros  
Tahun 2022**

Kode	Urusan/ Bidang Urusan/ Program/ Kegiatan/ Sub Kegiatan	Indikator Program/ Kegiatan/ Sub Kegiatan	Target Akhir Periode RPJMD	Realisasi Capaian RKPD Tahun 2020	Prakiraan Capaian Target RKPD Tahun 2021	Capaian Kinerja dan Kerangka Pendanaan						Kelompok Sasaran	Prakiraan Maju Rencana Tahun 2023		Perangkat Daerah Penanggung Jawab				
						Target 2022	Pagu Indikatif	Lokasi	Sumber Dana	Prioritas			Target	Pagu Indikatif					
										Nasional	Daerah								
2	22	04	2.01	03	Peningkatan Akses Masyarakat terhadap Data dan Informasi Sejarah	Jumlah data dan informasi sejarah yang bisa diakses oleh masyarakat				1 data	50,000,000	Semua Kab/Kota, Semua Kecamatan, Semua Kelurahan	Dana Transfer Umum-Dana Alokasi Umum	Revolusi Mental dan Pembangunan Kebudayaan	Peningkatan Kualitas SDM	Masyarakat	1 data	100,000,000	DINAS PENDIDIKAN DAN KEBUDAYAAN
2	22	05			<b>PROGRAM PELESTARIAN DAN PENGELOLAAN CAGAR BUDAYA</b>	Persentase Cagar Budaya dan Warisan Budaya yang ditetapkan	Persen		Persen	51,17 Persen	<b>565,000,000</b>						51,17 Persen	<b>695,000,000</b>	
2	22	05	2.01		<b>Penetapan Cagar Budaya Peringkat Kabupaten/Kota</b>	Jumlah Lokasi Cagar Budaya Yang ditetapkan Menjadi Cagar Budaya Daerah	Lokasi		Lokasi	10 Lokasi	<b>150,000,000</b>						10 Lokasi	<b>125,000,000</b>	
2	22	05	2.01	01	Pendaftaran Objek Diduga Cagar Budaya	Jumlah Objek diduga Cagar Budaya yang didaftarkan				5 Objek	50,000,000	Semua Kab/Kota, Semua Kecamatan, Semua Kelurahan	Dana Transfer Umum-Dana Alokasi Umum	Revolusi Mental dan Pembangunan Kebudayaan	Peningkatan Kualitas SDM	Masyarakat	5 Objek	50,000,000	DINAS PENDIDIKAN DAN KEBUDAYAAN
2	22	05	2.01	02	Penetapan Cagar Budaya	Jumlah Lokasi Cagar Budaya Yang ditetapkan Menjadi Cagar Budaya Daerah				10 Lokasi	100,000,000	Kab. Maros, Malllawa, Sabila Kab. Maros, Malllawa, Padaelo Kab. Maros, Malllawa, Batu Putih Kab. Maros, Malllawa, Wanua Waru Kab. Maros, Malllawa, Telupanuae Kab. Maros, Malllawa, Samaenre Kab. Maros, Malllawa, Bentenge	Dana Transfer Umum-Dana Alokasi Umum	Revolusi Mental dan Pembangunan Kebudayaan	Peningkatan Kualitas SDM	Masyarakat	10 Lokasi	75,000,000	DINAS PENDIDIKAN DAN KEBUDAYAAN
2	22	05	2.02		<b>Pengelolaan Cagar Budaya Peringkat Kabupaten/Kota</b>	Persentase Cagar Budaya yang dikelola dengan baik	Persen		Persen	100 Persen	<b>265,000,000</b>						100 Persen	<b>320,000,000</b>	
2	22	05	2.02	01	Pelindungan Cagar Budaya	Jumlah Cagar Budaya yang dilindungi				67 Cagar Budaya	65,000,000	Semua Kab/Kota, Semua Kecamatan, Semua Kelurahan	DAK Non Fisik - BOP Museum dan Taman Budaya - Museum	Revolusi Mental dan Pembangunan Kebudayaan	Peningkatan Kualitas SDM	Masyarakat	67 Cagar Budaya	70,000,000	DINAS PENDIDIKAN DAN KEBUDAYAAN
2	22	05	2.02	02	Pengembangan Cagar Budaya	Jumlah Cagar Budaya yang dikembangkan				67 Cagar Budaya	100,000,000	Semua Kab/Kota, Semua Kecamatan, Semua Kelurahan	Dana Transfer Umum-Dana Alokasi Umum	Revolusi Mental dan Pembangunan Kebudayaan	Peningkatan Kualitas SDM	Masyarakat	67 Cagar Budaya	100,000,000	DINAS PENDIDIKAN DAN KEBUDAYAAN

**Rencana Kerja Pemerintah Daerah (RKPD)  
Kabupaten Maros  
Tahun 2022**

Kode	Urusan/ Bidang Urusan/ Program/ Kegiatan/ Sub Kegiatan	Indikator Program/ Kegiatan/ Sub Kegiatan	Target Akhir Periode RPJMD	Realisasi Capaian RKPD Tahun 2020	Prakiraan Capaian Target RKPD Tahun 2021	Capaian Kinerja dan Kerangka Pendanaan						Kelompok Sasaran	Prakiraan Maju Rencana Tahun 2023		Perangkat Daerah Penanggung Jawab
						Target 2022	Pagu Indikatif	Lokasi	Sumber Dana	Prioritas			Target	Pagu Indikatif	
										Nasional	Daerah				
2	22 05 2.02 03	Pemanfaatan Cagar Budaya	Jumlah Cagar Budaya yang dimanfaatkan			67 Cagar Budaya	100,000,000	Semua Kab/Kota, Semua Kecamatan, Semua Kelurahan	Dana Transfer Umum-Dana Alokasi Umum	Revolusi Mental dan Pembangunan Kebudayaan	Peningkatan Kualitas SDM	Masyarakat	67 Cagar Budaya	150,000,000	DINAS PENDIDIKAN DAN KEBUDAYAAN
2	22 05 2.03	<b>Penerbitan Izin membawa Cagar Budaya ke Luar Daerah Kabupaten/Kota dalam 1 (satu) Daerah Kabupaten/Kota</b>	Persentase Penerbitan Izin membawa Cagar Budaya ke luar daerah yang dikeluarkan	Persen	Persen	100 Persen	<b>150,000,000</b>						100 Persen	<b>250,000,000</b>	
2	22 05 2.03 01	Penerbitan Izin membawa Cagar Budaya ke Luar Daerah Kabupaten/Kota dalam 1 (satu) Daerah Kabupaten/Kota	Jumlah Izin membawa Cagar Budaya yang diterbitkan			20 Surat	100,000,000	Semua Kab/Kota, Semua Kecamatan, Semua Kelurahan	Dana Transfer Umum-Dana Alokasi Umum	Revolusi Mental dan Pembangunan Kebudayaan	Peningkatan Kualitas SDM	Masyarakat	20 Surat	150,000,000	DINAS PENDIDIKAN DAN KEBUDAYAAN
2	22 05 2.03 02	Evaluasi dan Pengawasan Cagar Budaya ke Luar Daerah Kabupaten/Kota dalam 1 (satu) Daerah Kabupaten/Kota	Jumlah Laporan Evaluasi dan Pengawasan Cagar Budaya			1 Dokumen	50,000,000	Semua Kab/Kota, Semua Kecamatan, Semua Kelurahan	Dana Transfer Umum-Dana Alokasi Umum	Revolusi Mental dan Pembangunan Kebudayaan	Peningkatan Kualitas SDM	Masyarakat	1 Dokumen	100,000,000	DINAS PENDIDIKAN DAN KEBUDAYAAN
2	22 06	<b>PROGRAM PENGELOLAAN PERMUSEUMAN</b>	Persentase Penduduk Usia 10 Tahun keatas yang berkunjung ke Museum minimal 1 Kali dalam setahun	Persen	Persen	100 Persen	<b>644,861,154</b>						100 Persen	<b>1,100,000,000</b>	
2	22 06 2.01	<b>Pengelolaan Museum Kabupaten/Kota</b>	Persentase Pengelolaan Museum Kabupaten Kota	Persen	Persen	100 Persen	<b>644,861,154</b>						100 Persen	<b>1,100,000,000</b>	
2	22 06 2.01 01	Pelindungan, Pengembangan, dan Pemanfaatan Koleksi secara Terpadu	Jumlah Koleksi yang dilindungi			700 Buah	189,999,000	Semua Kab/Kota, Semua Kecamatan, Semua Kelurahan	DAK Non Fisik - BOP Museum dan Taman Budaya - Museum	Revolusi Mental dan Pembangunan Kebudayaan	Peningkatan Kualitas SDM	Masyarakat	700 Buah	300,000,000	DINAS PENDIDIKAN DAN KEBUDAYAAN
2	22 06 2.01 02	Pembinaan dan Peningkatan Mutu dan Kapasitas Sumber Daya Manusia Permuseuman	Jumlah SDM Permuseuman yang dibina			45 Orang	105,375,000	Semua Kab/Kota, Semua Kecamatan, Semua Kelurahan	DAK Non Fisik - BOP Museum dan Taman Budaya - Museum	Revolusi Mental dan Pembangunan Kebudayaan	Peningkatan Kualitas SDM	Masyarakat	45 Orang	200,000,000	DINAS PENDIDIKAN DAN KEBUDAYAAN
2	22 06 2.01 03	Peningkatan Pelayanan dan Akses Masyarakat Terhadap Museum	Jumlah Kegiatan			3 kali	295,500,000	Kab. Maros, Turikale, Turikale	DAK Non Fisik - BOP Museum dan Taman Budaya - Museum	Revolusi Mental dan Pembangunan Kebudayaan	Peningkatan Kualitas SDM	Masyarakat	3 kali	500,000,000	DINAS PENDIDIKAN DAN KEBUDAYAAN
2	22 06 2.01 04	Penyediaan dan Pemeliharaan Sarana dan Prasarana Museum	Jumlah sarana dan Prasarana museum yang terpelihara			20 Unit	0	Kab. Maros, Turikale, Turikale	Dana Transfer Umum-Dana Alokasi Umum	Revolusi Mental dan Pembangunan Kebudayaan	Peningkatan Kualitas SDM	Masyarakat	20 Unit	0	DINAS PENDIDIKAN DAN KEBUDAYAAN
2	22 06 2.01 05	Revitalisasi Sarana dan Prasarana Museum	Jumlah Sarana prasarana museum yang direvitalisasi			1 Paket	53,987,154	Kab. Maros, Turikale, Turikale	DAK Non Fisik - BOP Museum dan Taman Budaya - Museum	Revolusi Mental dan Pembangunan Kebudayaan	Peningkatan Kualitas SDM	Masyarakat	1 Paket	100,000,000	DINAS PENDIDIKAN DAN KEBUDAYAAN
1		<b>URUSAN PEMERINTAHAN WAJIB YANG BERKAITAN DENGAN PELAYANAN DASAR</b>													
1	02	<b>URUSAN PEMERINTAHAN BIDANG KESEHATAN</b>													

**Rencana Kerja Pemerintah Daerah (RKPD)  
Kabupaten Maros  
Tahun 2022**

Kode	Urusan/ Bidang Urusan/ Program/ Kegiatan/ Sub Kegiatan	Indikator Program/ Kegiatan/ Sub Kegiatan	Target Akhir Periode RPJMD	Realisasi Capaian RKPD Tahun 2020	Prakiraan Capaian Target RKPD Tahun 2021	Capaian Kinerja dan Kerangka Pendanaan						Kelompok Sasaran	Prakiraan Maju Rencana Tahun 2023		Perangkat Daerah Penanggung Jawab
						Target 2022	Pagu Indikatif	Lokasi	Sumber Dana	Prioritas			Target	Pagu Indikatif	
										Nasional	Daerah				
1 02 01	<b>PROGRAM PENUNJANG URUSAN Pemerintahan DAERAH KABUPATEN/KOTA</b>	Persentase Layanan Penunjang Urusan Pemerintahan Daerah	100 Persen		83 Persen	100 Persen	77,232,278,567						100 Persen	77,596,612,681	
1 02 01	2.01	<b>Perencanaan, Penganggaran, dan Evaluasi Kinerja Perangkat Daerah</b>	Jumlah Dokumen Perencanaan Dan Pelaporan Perangkat Daerah	19 Dokumen	19 Dokumen	19 Dokumen	465,500,000						19 Dokumen	486,000,000	
1 02 01	2.01 01	Penyusunan Dokumen Perencanaan Perangkat Daerah	Jumlah Dokumen Renja Perangkat Daerah			2 Dokumen	150,000,000	Kab. Maros, Turikale, Pettuadae	Dana Transfer Umum- Dana Alokasi Umum	Meningkatkan Sumber Daya Manusia Yang Berkualitas Dan Berdaya Saing	Optimalisasi Pelayanan Publik Melalui Penguatan Birokrasi Yang Berkinerja Tinggi	Dokumen Perencanaan, ASN Lingkup Dinas Kesehatan	2 Dokumen	160,000,000	DINAS KESEHATAN
1 02 01	2.01 02	Koordinasi dan Penyusunan Dokumen RKA-SKPD	Jumlah Dokumen RKA- PD			1 Dokumen	125,000,000	Kab. Maros, Turikale, Pettuadae	Dana Transfer Umum- Dana Alokasi Umum	Meningkatkan Sumber Daya Manusia Yang Berkualitas Dan Berdaya Saing	Optimalisasi Pelayanan Publik Melalui Penguatan Birokrasi Yang Berkinerja Tinggi	Dokumen Perencanaan, ASN Lingkup Dinas Kesehatan	1 Dokumen	130,000,000	DINAS KESEHATAN
1 02 01	2.01 03	Koordinasi dan Penyusunan Dokumen Perubahan RKA-SKPD	Jumlah Dokumen Perubahan RKA-PD			1 Dokumen	24,000,000	Kab. Maros, Turikale, Pettuadae	Dana Transfer Umum- Dana Alokasi Umum	Meningkatkan Sumber Daya Manusia Yang Berkualitas Dan Berdaya Saing	Optimalisasi Pelayanan Publik Melalui Penguatan Birokrasi Yang Berkinerja Tinggi	Dokumen Perencanaan, ASN Lingkup Dinas Kesehatan	1 Dokumen	24,000,000	DINAS KESEHATAN
1 02 01	2.01 04	Koordinasi dan Penyusunan DPA-SKPD	Jumlah Dokumen DPA- PD			1 Dokumen	24,000,000	Kab. Maros, Turikale, Pettuadae	Dana Transfer Umum- Dana Alokasi Umum	Meningkatkan Sumber Daya Manusia Yang Berkualitas Dan Berdaya Saing	Optimalisasi Pelayanan Publik Melalui Penguatan Birokrasi Yang Berkinerja Tinggi	Dokumen Perencanaan, ASN Lingkup Dinas Kesehatan	1 Dokumen	24,000,000	DINAS KESEHATAN
1 02 01	2.01 05	Koordinasi dan Penyusunan Perubahan DPA-SKPD	Jumlah Dokumen Perubahan DPA-PD			1 Dokumen	17,500,000	Kab. Maros, Turikale, Pettuadae	Dana Transfer Umum- Dana Alokasi Umum	Meningkatkan Sumber Daya Manusia Yang Berkualitas Dan Berdaya Saing	Optimalisasi Pelayanan Publik Melalui Penguatan Birokrasi Yang Berkinerja Tinggi	Dokumen Perencanaan, ASN Lingkup Dinas Kesehatan	1 Dokumen	18,500,000	DINAS KESEHATAN
1 02 01	2.01 06	Koordinasi dan Penyusunan Laporan Capaian Kinerja dan Ikhtisar Realisasi Kinerja SKPD	Jumlah Dokumen SAKIP - PD			1 Dokumen	65,000,000	Kab. Maros, Turikale, Pettuadae	Dana Transfer Umum- Dana Alokasi Umum	Meningkatkan Sumber Daya Manusia Yang Berkualitas Dan Berdaya Saing	Optimalisasi Pelayanan Publik Melalui Penguatan Birokrasi Yang Berkinerja Tinggi	Dokumen Perencanaan, ASN Lingkup Dinas Kesehatan	1 Dokumen	67,000,000	DINAS KESEHATAN
1 02 01	2.01 07	Evaluasi Kinerja Perangkat Daerah	Jumlah Dokumen Laporan Kinerja (LAPKIN) Perangkat Daerah			12 Dokumen	60,000,000	Kab. Maros, Semua Kecamatan, Semua Kelurahan	Dana Transfer Umum- Dana Alokasi Umum	Meningkatkan Sumber Daya Manusia Yang Berkualitas Dan Berdaya Saing	Optimalisasi Pelayanan Publik Melalui Penguatan Birokrasi Yang Berkinerja Tinggi	Dokumen Perencanaan, ASN Lingkup Dinas Kesehatan	12 Dokumen	62,500,000	DINAS KESEHATAN
1 02 01	2.02	<b>Administrasi Keuangan Perangkat Daerah</b>	Jumlah Dokumen Laporan Pelaksanaan Administrasi Keuangan	100 Persen	100 Persen	100 Persen	72,219,124,567						100 Persen	74,027,282,681	
1 02 01	2.02 01	Penyediaan Gaji dan Tunjangan ASN	Jumlah Dokumen Laporan Pembayaran Gaji dan Tunjangan ASN			16 Dokumen	71,886,324,567	Kab. Maros, Semua Kecamatan, Semua Kelurahan	Dana Transfer Umum- Dana Alokasi Umum		Optimalisasi Pelayanan Publik Melalui Penguatan Birokrasi Yang Berkinerja Tinggi	Dokumen Keuangan	16 Dokumen	73,683,482,681	DINAS KESEHATAN
1 02 01	2.02 02	Penyediaan Administrasi Pelaksanaan Tugas ASN	Jumlah Dokumen Laporan Hasil Pelaksanaan Tugas ASN			1 Dokumen	40,800,000	Kab. Maros, Turikale, Pettuadae	Dana Transfer Umum- Dana Alokasi Umum		Optimalisasi Pelayanan Publik Melalui Penguatan Birokrasi Yang Berkinerja Tinggi	Dokumen Keuangan	1 Dokumen	40,800,000	DINAS KESEHATAN



**Rencana Kerja Pemerintah Daerah (RKPD)  
Kabupaten Maros  
Tahun 2022**

Kode	Urusan/ Bidang Urusan/ Program/ Kegiatan/ Sub Kegiatan	Indikator Program/ Kegiatan/ Sub Kegiatan	Target Akhir Periode RPJMD	Realisasi Capaian RKPD Tahun 2020	Prakiraan Capaian Target RKPD Tahun 2021	Capaian Kinerja dan Kerangka Pendanaan						Kelompok Sasaran	Prakiraan Maju Rencana Tahun 2023		Perangkat Daerah Penanggung Jawab
						Target 2022	Pagu Indikatif	Lokasi	Sumber Dana	Prioritas			Target	Pagu Indikatif	
										Nasional	Daerah				
1 02 01 2.02 03	Pelaksanaan Penatausahaan dan Pengujian/Verifikasi Keuangan SKPD	Jumlah Dokumen Laporan Atas Hasil Penatausahaan dan Verifikasi Keuangan PD				400 Dokumen	30,000,000	Kab. Maros, Turikale, Pettuadae	Dana Transfer Umum-Dana Alokasi Umum		Optimalisasi Pelayanan Publik Melalui Penguatan Birokrasi Yang Berkinerja Tinggi	Dokumen Keuangan	400 Dokumen	32,000,000	DINAS KESEHATAN
1 02 01 2.02 04	Koordinasi dan Pelaksanaan Akuntansi SKPD	Jumlah Dokumen Laporan Pelaksanaan Akuntansi PD				1 Dokumen	24,000,000	Kab. Maros, Turikale, Pettuadae	Dana Transfer Umum-Dana Alokasi Umum		Optimalisasi Pelayanan Publik Melalui Penguatan Birokrasi Yang Berkinerja Tinggi	Dokumen Keuangan	1 Dokumen	24,000,000	DINAS KESEHATAN
1 02 01 2.02 05	Koordinasi dan Penyusunan Laporan Keuangan Akhir Tahun SKPD	Jumlah Dokumen Laporan Keuangan Akhir Tahun PD				5 Dokumen	65,000,000	Kab. Maros, Semua Kecamatan, Semua Kelurahan	Dana Transfer Umum-Dana Alokasi Umum		Optimalisasi Pelayanan Publik Melalui Penguatan Birokrasi Yang Berkinerja Tinggi	Dokumen Keuangan	5 Dokumen	67,000,000	DINAS KESEHATAN
1 02 01 2.02 06	Pengelolaan dan Penyiapan Bahan Tanggapan Pemeriksaan	Jumlah Dokumen Laporan Hasil Penyiapan Bahan Tanggapan Pemeriksaan				4 Dokumen	13,000,000	Kab. Maros, Turikale, Pettuadae	Dana Transfer Umum-Dana Alokasi Umum		Optimalisasi Pelayanan Publik Melalui Penguatan Birokrasi Yang Berkinerja Tinggi	Dokumen Keuangan	4 Dokumen	14,000,000	DINAS KESEHATAN
1 02 01 2.02 07	Koordinasi dan Penyusunan Laporan Keuangan Bulanan/Triwulanan/Semesteran SKPD	Jumlah Dokumen Laporan Keuangan Bulanan/Triwulanan/Semesteran PD				64 Dokumen	150,000,000	Kab. Maros, Semua Kecamatan, Semua Kelurahan	Dana Transfer Umum-Dana Alokasi Umum		Optimalisasi Pelayanan Publik Melalui Penguatan Birokrasi Yang Berkinerja Tinggi	Dokumen Keuangan	64 Dokumen	155,000,000	DINAS KESEHATAN
1 02 01 2.02 08	Penyusunan Pelaporan dan Analisis Prognosis Realisasi Anggaran	Jumlah Dokumen Laporan Hasil Analisis Prognosis Realisasi Anggaran PD				1 Dokumen	10,000,000	Kab. Maros, Turikale, Pettuadae	Dana Transfer Umum-Dana Alokasi Umum		Optimalisasi Pelayanan Publik Melalui Penguatan Birokrasi Yang Berkinerja Tinggi	Dokumen Keuangan	1 Dokumen	11,000,000	DINAS KESEHATAN
<b>1 02 01 2.03</b>	<b>Administrasi Barang Milik Daerah pada Perangkat Daerah</b>	Jumlah Dokumen Laporan Pelaksanaan Administrasi Barang Milik Daerah pada Perangkat Daerah	29 Dokumen		29 Dokumen	29 Dokumen	<b>30,700,000</b>						29 Dokumen	<b>30,700,000</b>	
1 02 01 2.03 01	Penyusunan Perencanaan Kebutuhan Barang Milik Daerah SKPD	Jumlah Dokumen Perencanaan Kebutuhan Barang Milik Daerah				1 Dokumen	500,000	Kab. Maros, Turikale, Pettuadae	Dana Transfer Umum-Dana Alokasi Umum	Meningkatkan Sumber Daya Manusia Yang Berkualitas Dan Berdaya Saing	Optimalisasi Pelayanan Publik Melalui Penguatan Birokrasi Yang Berkinerja Tinggi	Barang Milik Daerah	1 Dokumen	500,000	DINAS KESEHATAN
1 02 01 2.03 02	Pengamanan Barang Milik Daerah SKPD	Jumlah Dokumen Laporan Hasil Pelaksanaan Pengamanan BMD PD				15 Dokumen	500,000	Kab. Maros, Turikale, Pettuadae	Dana Transfer Umum-Dana Alokasi Umum	Meningkatkan Sumber Daya Manusia Yang Berkualitas Dan Berdaya Saing	Optimalisasi Pelayanan Publik Melalui Penguatan Birokrasi Yang Berkinerja Tinggi	Barang Milik Daerah	15 Dokumen	500,000	DINAS KESEHATAN
1 02 01 2.03 03	Koordinasi dan Penilaian Barang Milik Daerah SKPD	Jumlah Dokumen Laporan Hasil Pelaksanaan Penilaian BMD PD				1 Dokumen	10,000,000	Kab. Maros, Turikale, Pettuadae	Dana Transfer Umum-Dana Alokasi Umum	Meningkatkan Sumber Daya Manusia Yang Berkualitas Dan Berdaya Saing	Optimalisasi Pelayanan Publik Melalui Penguatan Birokrasi Yang Berkinerja Tinggi	Barang Milik Daerah	1 Dokumen	10,000,000	DINAS KESEHATAN
1 02 01 2.03 04	Pembinaan, Pengawasan, dan Pengendalian Barang Milik Daerah pada SKPD	Jumlah Dokumen Laporan Hasil Pembinaan, Pengawasan, dan Pengendalian BMD				14 Dokumen	15,600,000	Kab. Maros, Semua Kecamatan, Semua Kelurahan	Dana Transfer Umum-Dana Alokasi Umum	Meningkatkan Sumber Daya Manusia Yang Berkualitas Dan Berdaya Saing	Optimalisasi Pelayanan Publik Melalui Penguatan Birokrasi Yang Berkinerja Tinggi	Barang Milik Daerah	14 Dokumen	15,600,000	DINAS KESEHATAN
1 02 01 2.03 05	Rekonsiliasi dan Penyusunan Laporan Barang Milik Daerah pada SKPD	Jumlah Dokumen Laporan Hasil Pelaksanaan Rekonsiliasi BMD PD				3 Dokumen	2,000,000	Kab. Maros, Turikale, Pettuadae	Dana Transfer Umum-Dana Alokasi Umum	Meningkatkan Sumber Daya Manusia Yang Berkualitas Dan Berdaya Saing	Optimalisasi Pelayanan Publik Melalui Penguatan Birokrasi Yang Berkinerja Tinggi	Barang Milik Daerah	3 Dokumen	2,000,000	DINAS KESEHATAN

**Rencana Kerja Pemerintah Daerah (RKPD)**  
**Kabupaten Maros**  
**Tahun 2022**

Kode	Urusan/ Bidang Urusan/ Program/ Kegiatan/ Sub Kegiatan	Indikator Program/ Kegiatan/ Sub Kegiatan	Target Akhir Periode RPJMD	Realisasi Capaian RKPD Tahun 2020	Prakiraan Capaian Target RKPD Tahun 2021	Capaian Kinerja dan Kerangka Pendanaan						Kelompok Sasaran	Prakiraan Maju Rencana Tahun 2023		Perangkat Daerah Penanggung Jawab
						Target 2022	Pagu Indikatif	Lokasi	Sumber Dana	Prioritas			Target	Pagu Indikatif	
										Nasional	Daerah				
1 02 01 2.03 06	Penatausahaan Barang Milik Daerah pada SKPD	Jumlah Dokumen Laporan Hasil Pelaksanaan Penatausahaan BMD PD				14 Dokumen	2,100,000	Kab. Maros, Semua Kecamatan, Semua Kelurahan	Dana Transfer Umum-Dana Alokasi Umum	Meningkatkan Sumber Daya Manusia Yang Berkualitas Dan Berdaya Saing	Optimalisasi Pelayanan Publik Melalui Penguatan Birokrasi Yang Berkinerja Tinggi	Barang Milik Daerah	14 Dokumen	2,100,000	DINAS KESEHATAN
<b>1 02 01 2.05</b>	<b>Administrasi Kepegawaian Perangkat Daerah</b>	Jumlah Aparatur PD Yang Mendapatkan Layanan Administrasi Kepegawaian	1090 Orang		1090 Orang	1090 Orang	<b>908,840,000</b>						1090 Orang	<b>362,140,000</b>	
1 02 01 2.05 02	Pengadaan Pakaian Dinas Beserta Atribut Kelengkapannya	Jumlah Pakaian Dinas PD Beserta Atribut Kelengkapannya				1090 Steel	545,000,000	Kab. Maros, Semua Kecamatan, Semua Kelurahan	Dana Transfer Umum-Dana Alokasi Umum		Optimalisasi Pelayanan Publik Melalui Penguatan Birokrasi Yang Berkinerja Tinggi	Aparatur Perangkat Daerah	1090 Steel	0	DINAS KESEHATAN
1 02 01 2.05 03	Pendataan dan Pengolahan Administrasi Kepegawaian	Jumlah Dokumen Laporan Hasil Pelaksanaan Pendataan Dan Pengolahan Administrasi Kepegawaian				2 Dokumen	4,200,000	Kab. Maros, Turikale, Pettuadde	Dana Transfer Umum-Dana Alokasi Umum		Optimalisasi Pelayanan Publik Melalui Penguatan Birokrasi Yang Berkinerja Tinggi	Aparatur Perangkat Daerah	2 Dokumen	4,200,000	DINAS KESEHATAN
1 02 01 2.05 04	Koordinasi dan Pelaksanaan Sistem Informasi Kepegawaian	Jumlah Dokumen Laporan Hasil Pelaksanaan Pengelolaan Sistem Informasi Kepegawaian PD				4 Dokumen	3,500,000	Kab. Maros, Turikale, Pettuadde	Dana Transfer Umum-Dana Alokasi Umum		Optimalisasi Pelayanan Publik Melalui Penguatan Birokrasi Yang Berkinerja Tinggi	Aparatur Perangkat Daerah	4 Dokumen	3,500,000	DINAS KESEHATAN
1 02 01 2.05 05	Monitoring, Evaluasi, dan Penilaian Kinerja Pegawai	Jumlah Dokumen Laporan Hasil Penilaian Kinerja Pegawai				4 Dokumen	35,020,000	Kab. Maros, Semua Kecamatan, Semua Kelurahan	Dana Transfer Umum-Dana Alokasi Umum		Optimalisasi Pelayanan Publik Melalui Penguatan Birokrasi Yang Berkinerja Tinggi	Aparatur Perangkat Daerah	4 Dokumen	33,320,000	DINAS KESEHATAN
1 02 01 2.05 09	Pendidikan dan Pelatihan Pegawai Berdasarkan Tugas dan Fungsi	Jumlah Aparatur PD Yang Mengikuti Pendidikan dan Pelatihan Berdasarkan Tugas Dan Fungsi				140 Orang	300,000,000	Kab. Maros, Semua Kecamatan, Semua Kelurahan	Dana Transfer Umum-Dana Alokasi Umum		Optimalisasi Pelayanan Publik Melalui Penguatan Birokrasi Yang Berkinerja Tinggi	Aparatur Perangkat Daerah	140 Orang	300,000,000	DINAS KESEHATAN
1 02 01 2.05 10	Sosialisasi Peraturan Perundang-Undangan	Jumlah Aparatur Yang Mengikuti Sosialisasi Peraturan Perundang undangan				165 Orang	11,600,000	Kab. Maros, Semua Kecamatan, Semua Kelurahan	Dana Transfer Umum-Dana Alokasi Umum		Optimalisasi Pelayanan Publik Melalui Penguatan Birokrasi Yang Berkinerja Tinggi	Aparatur Perangkat Daerah	165 Orang	11,600,000	DINAS KESEHATAN
1 02 01 2.05 11	Bimbingan Teknis Implementasi Peraturan Perundang-Undangan	Jumlah Aparatur Yang Mengikuti Bimtek Implementasi Peraturan Perundang undangan				2 Orang	9,520,000	Kab. Maros, Semua Kecamatan, Semua Kelurahan	Dana Transfer Umum - Dana Alokasi Umum		Optimalisasi Pelayanan Publik Melalui Penguatan Birokrasi Yang Berkinerja Tinggi	Aparatur Perangkat Daerah	2 Orang	9,520,000	DINAS KESEHATAN
<b>1 02 01 2.06</b>	<b>Administrasi Umum Perangkat Daerah</b>	Jumlah Jenis Layanan Administrasi Umum PD Yang Dilaksanakan	11 Jenis		11 Jenis	11 Jenis	<b>1,000,274,000</b>						11 Jenis	<b>1,064,900,000</b>	
1 02 01 2.06 01	Penyediaan Komponen Instalasi Listrik/Penerangan Bangunan Kantor	Jumlah Jenis Komponen Instalasi Listrik/Penerangan Bangunan Kantor				6 Jenis	11,000,000	Kab. Maros, Turikale, Pettuadde	Dana Transfer Umum-Dana Alokasi Umum			Layanan Administrasi Umum PD	6 Jenis	12,000,000	DINAS KESEHATAN
1 02 01 2.06 02	Penyediaan Peralatan dan Perlengkapan Kantor	Jumlah Jenis Peralatan dan Perlengkapan Kantor				5 Jenis	100,000,000	Kab. Maros, Turikale, Pettuadde	Dana Transfer Umum-Dana Alokasi Umum		Optimalisasi Pelayanan Publik Melalui Penguatan Birokrasi Yang Berkinerja Tinggi	Layanan Administrasi Umum PD	5 Jenis	100,000,000	DINAS KESEHATAN

**Rencana Kerja Pemerintah Daerah (RKPD)  
Kabupaten Maros  
Tahun 2022**

Kode	Urusan/ Bidang Urusan/ Program/ Kegiatan/ Sub Kegiatan	Indikator Program/ Kegiatan/ Sub Kegiatan	Target Akhir Periode RPJMD	Realisasi Capaian RKPD Tahun 2020	Prakiraan Capaian Target RKPD Tahun 2021	Capaian Kinerja dan Kerangka Pendanaan						Kelompok Sasaran	Prakiraan Maju Rencana Tahun 2023		Perangkat Daerah Penanggung Jawab
						Target 2022	Pagu Indikatif	Lokasi	Sumber Dana	Prioritas			Target	Pagu Indikatif	
										Nasional	Daerah				
1.02.01.2.06.03	Penyediaan Peralatan Rumah Tangga	Jumlah Jenis Peralatan Rumah Tangga				6 Jenis	15,000,000	Kab. Maros, Turikale, Pettuadde	Dana Transfer Umum-Dana Alokasi Umum		Optimalisasi Pelayanan Publik Melalui Penguatan Birokrasi Yang Berkinerja Tinggi	Layanan Administrasi Umum PD	6 Jenis	20,000,000	DINAS KESEHATAN
1.02.01.2.06.04	Penyediaan Bahan Logistik Kantor	Jumlah Jenis Bahan Logistik Kantor				7 Jenis	429,274,000	Kab. Maros, Turikale, Pettuadde	Dana Transfer Umum-Dana Alokasi Umum		Optimalisasi Pelayanan Publik Melalui Penguatan Birokrasi Yang Berkinerja Tinggi	Layanan Administrasi Umum PD	7 Jenis	450,000,000	DINAS KESEHATAN
1.02.01.2.06.05	Penyediaan Barang Cetak dan Penggandaan	Jumlah Jenis Barang Cetak dan Penggandaan				2 Jenis	25,000,000	Kab. Maros, Turikale, Pettuadde	Dana Transfer Umum-Dana Alokasi Umum		Optimalisasi Pelayanan Publik Melalui Penguatan Birokrasi Yang Berkinerja Tinggi	Layanan Administrasi Umum PD	2 Jenis	25,000,000	DINAS KESEHATAN
1.02.01.2.06.06	Penyediaan Bahan Bacaan dan Peraturan Perundang-undangan	Jumlah Jenis Bahan Bacaan dan Peraturan Perundang undangan yang tersedia				5 Jenis	1,500,000	Kab. Maros, Turikale, Pettuadde	Dana Transfer Umum-Dana Alokasi Umum		Optimalisasi Pelayanan Publik Melalui Penguatan Birokrasi Yang Berkinerja Tinggi	Layanan Administrasi Umum PD	5 Jenis	1,500,000	DINAS KESEHATAN
1.02.01.2.06.07	Penyediaan Bahan/Material	Jumlah Jenis Bahan/Material yang Tersedia				3 Jenis	6,000,000	Kab. Maros, Turikale, Pettuadde	Dana Transfer Umum-Dana Alokasi Umum		Optimalisasi Pelayanan Publik Melalui Penguatan Birokrasi Yang Berkinerja Tinggi	Layanan Administrasi Umum PD	3 Jenis	0	DINAS KESEHATAN
1.02.01.2.06.08	Fasilitas Kunjungan Tamu	Jumlah Tamu yang Berkunjung dan Terfasilitasi				250 Orang	12,500,000	Kab. Maros, Turikale, Pettuadde	Dana Transfer Umum-Dana Alokasi Umum		Optimalisasi Pelayanan Publik Melalui Penguatan Birokrasi Yang Berkinerja Tinggi	Layanan Administrasi Umum PD	250 Orang	15,000,000	DINAS KESEHATAN
1.02.01.2.06.09	Penyelenggaraan Rapat Koordinasi dan Konsultasi SKPD	Jumlah Pelaksanaan Rapat Koordinasi dan Konsultasi				24 Kali	256,000,000	Semua Kab/Kota, Semua Kecamatan, Semua Kelurahan	Dana Transfer Umum-Dana Alokasi Umum		Optimalisasi Pelayanan Publik Melalui Penguatan Birokrasi Yang Berkinerja Tinggi	Layanan Administrasi Umum PD	24 Kali	291,400,000	DINAS KESEHATAN
1.02.01.2.06.11	Dukungan Pelaksanaan Sistem Pemerintahan Berbasis Elektronik pada SKPD						144,000,000					Layanan Administrasi Umum PD		150,000,000	DINAS KESEHATAN
<b>1.02.01.2.07</b>	<b>Pengadaan Barang Milik Daerah Penunjang Urusan Pemerintah Daerah</b>	Jumlah Jenis BMD PD Penunjang Kebutuhan Pelaksanaan Urusan Pemerintahan Daerah	11 Jenis		11 Jenis	11 Jenis	<b>2,295,250,000</b>						11 Jenis	<b>1,415,000,000</b>	
1.02.01.2.07.01	Pengadaan Kendaraan Perorangan Dinas atau Kendaraan Dinas Jabatan	Jumlah Kendaraan Perorangan Dinas/Jabatan				2 Unit	800,000,000	Kab. Maros, Turikale, Pettuadde	Dana Transfer Umum-Dana Alokasi Umum	Meningkatkan Sumber Daya Manusia Yang Berkualitas Dan Berdaya Saing	Optimalisasi Pelayanan Publik Melalui Penguatan Birokrasi Yang Berkinerja Tinggi	Barang Milik Daerah PD Penunjang Kebutuhan Pelaksanaan Urusan Pemerintahan Daerah	2 Unit	800,000,000	DINAS KESEHATAN
1.02.01.2.07.02	Pengadaan Kendaraan Dinas Operasional atau Lapangan	Jumlah Kendaraan Operasional/Lapangan				6 Unit	510,000,000	Kab. Maros, Semua Kecamatan, Semua Kelurahan	Dana Transfer Umum-Dana Alokasi Umum	Meningkatkan Sumber Daya Manusia Yang Berkualitas Dan Berdaya Saing	Optimalisasi Pelayanan Publik Melalui Penguatan Birokrasi Yang Berkinerja Tinggi	Barang Milik Daerah PD Penunjang Kebutuhan Pelaksanaan Urusan Pemerintahan Daerah	6 Unit	190,000,000	DINAS KESEHATAN

**Rencana Kerja Pemerintah Daerah (RKPD)**  
**Kabupaten Maros**  
**Tahun 2022**

Kode	Urusan/ Bidang/ Urusan/ Program/ Kegiatan/ Sub Kegiatan	Indikator Program/ Kegiatan/ Sub Kegiatan	Target Akhir Periode RPJMD	Realisasi Capaian RKPD Tahun 2020	Prakiraan Capaian Target RKPD Tahun 2021	Capaian Kinerja dan Kerangka Pendanaan						Kelompok Sasaran	Prakiraan Maju Rencana Tahun 2023		Perangkat Daerah Penanggung Jawab
						Target 2022	Pagu Indikatif	Lokasi	Sumber Dana	Prioritas			Target	Pagu Indikatif	
										Nasional	Daerah				
1.02.01.2.07.05	Pengadaan Mebel	Jumlah Pengadaan Mebel				74 Unit	292,500,000	Kab. Maros, Turikale, Pettuadae	Dana Transfer Umum-Dana Alokasi Umum	Meningkatkan Sumber Daya Manusia Yang Berkualitas Dan Berdaya Saing	Optimalisasi Pelayanan Publik Melalui Penguatan Birokrasi Yang Berkinerja Tinggi	Barang Milik Daerah PD Penunjang Kebutuhan Pelaksanaan Urusan Pemerintahan Daerah	74 Unit	425,000,000	DINAS KESEHATAN
1.02.01.2.07.11	Pengadaan Sarana dan Prasarana Pendukung Gedung Kantor atau Bangunan Lainnya	Jumlah Jenis Sarana dan Prasarana Pendukung Gedung Kantor/Bangunan Lainnya				5 Jenis	692,750,000	Kab. Maros, Turikale, Pettuadae	Dana Transfer Umum-Dana Alokasi Umum	Meningkatkan Sumber Daya Manusia Yang Berkualitas Dan Berdaya Saing	Optimalisasi Pelayanan Publik Melalui Penguatan Birokrasi Yang Berkinerja Tinggi	Barang Milik Daerah PD Penunjang Kebutuhan Pelaksanaan Urusan Pemerintahan Daerah	5 Jenis	0	DINAS KESEHATAN
<b>1.02.01.2.08</b>	<b>Penyediaan Jasa Penunjang Urusan Pemerintahan Daerah</b>	Jumlah Jenis Jasa Penunjang Urusan Pemerintahan Daerah	4 Jenis		4 Jenis	4 Jenis	<b>215,240,000</b>						4 Jenis	<b>157,240,000</b>	
1.02.01.2.08.02	Penyediaan Jasa Komunikasi, Sumber Daya Air dan Listrik	Jumlah Jasa Layanan Komunikasi, Sumber Daya Air dan Listrik				12 Bulan	94,000,000	Kab. Maros, Turikale, Pettuadae	Dana Transfer Umum-Dana Alokasi Umum		Optimalisasi Pelayanan Publik Melalui Penguatan Birokrasi Yang Berkinerja Tinggi	-	12 Bulan	24,000,000	DINAS KESEHATAN
1.02.01.2.08.03	Penyediaan Jasa Peralatan dan Perlengkapan Kantor	Jumlah Jenis Jasa Peralatan dan Perlengkapan Kantor				4 Jenis	70,240,000	Kab. Maros, Turikale, Pettuadae	Dana Transfer Umum-Dana Alokasi Umum		Optimalisasi Pelayanan Publik Melalui Penguatan Birokrasi Yang Berkinerja Tinggi	-	4 Jenis	70,240,000	DINAS KESEHATAN
1.02.01.2.08.04	Penyediaan Jasa Pelayanan Umum Kantor	Jumlah Jenis Jasa Layanan Umum Kantor				4 Jenis	51,000,000	Kab. Maros, Turikale, Pettuadae	Dana Transfer Umum-Dana Alokasi Umum		Optimalisasi Pelayanan Publik Melalui Penguatan Birokrasi Yang Berkinerja Tinggi	-	4 Jenis	63,000,000	DINAS KESEHATAN
<b>1.02.01.2.09</b>	<b>Pemeliharaan Barang Milik Daerah Penunjang Urusan Pemerintahan Daerah</b>	Jumlah Jenis BMD PD Penunjang Kebutuhan Pelaksanaan Urusan Pemerintahan Daerah Yang berda Dalam Kondisi Baik	11 Jenis		11 Jenis	11 Jenis	<b>97,350,000</b>						11 Jenis	<b>53,350,000</b>	
1.02.01.2.09.02	Penyediaan Jasa Pemeliharaan, Biaya Pemeliharaan, Pajak, dan Perizinan Kendaraan Dinas Operasional atau Lapangan	Jumlah Kendaraan Operasional/Lapangan dalam Kondisi Baik				3 Unit	10,350,000	Kab. Maros, Turikale, Pettuadae	Dana Transfer Umum-Dana Alokasi Umum		Optimalisasi Pelayanan Publik Melalui Penguatan Birokrasi Yang Berkinerja Tinggi	BMD	3 Unit	10,350,000	DINAS KESEHATAN
1.02.01.2.09.05	Pemeliharaan Mebel	Jumlah Mebel dalam Kondisi Baik				1 Unit	12,000,000	Kab. Maros, Turikale, Pettuadae	Dana Transfer Umum-Dana Alokasi Umum		Optimalisasi Pelayanan Publik Melalui Penguatan Birokrasi Yang Berkinerja Tinggi	BMD	1 Unit	13,000,000	DINAS KESEHATAN
1.02.01.2.09.09	Pemeliharaan/Rehabilitasi Gedung Kantor dan Bangunan Lainnya	Jumlah Bangunan Kantor/Bangunan Lainnya Dalam Kondisi Baik				1 Unit	75,000,000	Kab. Maros, Turikale, Pettuadae	Dana Transfer Umum-Dana Alokasi Umum		Optimalisasi Pelayanan Publik Melalui Penguatan Birokrasi Yang Berkinerja Tinggi	BMD	1 Unit	30,000,000	DINAS KESEHATAN

**Rencana Kerja Pemerintah Daerah (RKPD)  
Kabupaten Maros  
Tahun 2022**

Kode	Urusan/ Bidang Urusan/ Program/ Kegiatan/ Sub Kegiatan	Indikator Program/ Kegiatan/ Sub Kegiatan	Target Akhir Periode RPJMD	Realisasi Capaian RKPD Tahun 2020	Prakiraan Capaian Target RKPD Tahun 2021	Capaian Kinerja dan Kerangka Pendanaan						Kelompok Sasaran	Prakiraan Maju Rencana Tahun 2023		Perangkat Daerah Penanggung Jawab
						Target 2022	Pagu Indikatif	Lokasi	Sumber Dana	Prioritas			Target	Pagu Indikatif	
										Nasional	Daerah				
1 02 02	<b>PROGRAM PEMENUHAN UPAYA KESEHATAN PERORANGAN DAN UPAYA KESEHATAN MASYARAKAT</b>	Persentase Masyarakat Yang Mendapatkan Layanan Kesehatan Perorangan dan Layanan Kesehatan Masyarakat sesuai standar pelayanan	Persen		Persen	100 Persen	239,030,332,852						100 Persen	166,524,646,046	
1 02 02 2.01	<b>Penyediaan Fasilitas Pelayanan Kesehatan untuk UKM dan UKP Kewenangan Daerah Kabupaten/Kota</b>	Cakupan Fasilitas kesehatan untuk UKM dan UKP yang sesuai standar	Persen		Persen	100 Persen	178,949,689,709						100 Persen	105,600,000,000	
1 02 02 2.01 01	Pembangunan Rumah Sakit beserta Sarana dan Prasarana Pendukungnya	Jumlah Rumah Sakit beserta sarana dan prasarana pendukungnya yang terbangun				1 Unit	50,000,000,000	Kab. Maros, Semua Kecamatan, Semua Kelurahan	DAK Fisik-Bidang Kesehatan dan KB-Reguler-Pelayanan Kesehatan Dasar	Memperkuat Infrastruktur Untuk Mendukung Pengembangan Ekonomi Dan Pelayanan Dasar	Optimalisasi Pelayanan Publik Melalui Penguatan Birokrasi Yang Berkinerja Tinggi	Puskesmas, Rumah Sakit, Pustu, Rumah Dinas	1 Unit		0 DINAS KESEHATAN
1 02 02 2.01 02	Pembangunan Puskesmas	Jumlah Puskesmas yang terbangun sesuai standar				5 Unit	21,050,000,000	Kab. Maros, Mandai, Bontoa, Camba, Cempniga, Kab. Maros, Tanralili, Lekopancing, Kab. Maros, Simbang, Jenetaesa, Kab. Maros, Cenrana, Rompegading	DAK Fisik-Bidang Kesehatan dan KB-Reguler-Pelayanan Kesehatan Dasar	Memperkuat Infrastruktur Untuk Mendukung Pengembangan Ekonomi Dan Pelayanan Dasar	Optimalisasi Pelayanan Publik Melalui Penguatan Birokrasi Yang Berkinerja Tinggi	Puskesmas, Rumah Sakit, Pustu, Rumah Dinas	5 Unit	21,000,000,000	DINAS KESEHATAN
1 02 02 2.01 03	Pembangunan Fasilitas Kesehatan Lainnya	Jumlah Fasilitas Kesehatan Lainnya yang terbangun				2 Unit	1,330,000,000	Kab. Maros, Semua Kecamatan, Semua Kelurahan	Dana Transfer Umum-Dana Alokasi Umum	Memperkuat Infrastruktur Untuk Mendukung Pengembangan Ekonomi Dan Pelayanan Dasar	Optimalisasi Pelayanan Publik Melalui Penguatan Birokrasi Yang Berkinerja Tinggi	Puskesmas, Rumah Sakit, Pustu, Rumah Dinas	2 Unit	1,200,000,000	DINAS KESEHATAN
1 02 02 2.01 06	Pengembangan Puskesmas	Jumlah Bangunan Puskesmas yang dikembangkan				5 Unit	25,095,000,000		Dana Transfer Khusus - Dana Alokasi Khusus Fisik	Memperkuat Infrastruktur Untuk Mendukung Pengembangan Ekonomi Dan Pelayanan Dasar	Peningkatan Kualitas SDM	Puskesmas, Rumah Sakit, Pustu, Rumah Dinas	5 Unit	2,500,000,000	DINAS KESEHATAN
1 02 02 2.01 14	Pengadaan Alat Kesehatan/Alat Penunjang Medik Fasilitas Pelayanan Kesehatan	Jumlah Fasilitas Kesehatan dengan Alat Kesehatan/Alat Penunjang Medik Fasilitas Pelayanan Kesehatan yang sesuai standar				14 fasilitas	70,000,000,000	Kab. Maros, Semua Kecamatan, Semua Kelurahan	Dana Transfer Umum-Dana Alokasi Umum Dana Transfer Khusus - Dana Alokasi Khusus Fisik	Memperkuat Infrastruktur Untuk Mendukung Pengembangan Ekonomi Dan Pelayanan Dasar	Optimalisasi Pelayanan Publik Melalui Penguatan Birokrasi Yang Berkinerja Tinggi	Puskesmas, Rumah Sakit, Pustu, Rumah Dinas	14 fasilitas	70,000,000,000	DINAS KESEHATAN
1 02 02 2.01 15	Pengadaan dan Pemeliharaan Alat Kalibrasi	Jumlah Alat kesehatan yang dilakukan Kalibrasi				100 Jenis	150,000,000	Kab. Maros, Semua Kecamatan, Semua Kelurahan	Dana Transfer Umum-Dana Alokasi Umum	Memperkuat Infrastruktur Untuk Mendukung Pengembangan Ekonomi Dan Pelayanan Dasar	Optimalisasi Pelayanan Publik Melalui Penguatan Birokrasi Yang Berkinerja Tinggi	Puskesmas, Rumah Sakit, Pustu, Rumah Dinas	100 Jenis	200,000,000	DINAS KESEHATAN

**Rencana Kerja Pemerintah Daerah (RKPD)**  
**Kabupaten Maros**  
**Tahun 2022**

Kode	Urusan/ Bidang Urusan/ Program/ Kegiatan/ Sub Kegiatan	Indikator Program/ Kegiatan/ Sub Kegiatan	Target Akhir Periode RPJMD	Realisasi Capaian RKPD Tahun 2020	Prakiraan Capaian Target RKPD Tahun 2021	Capaian Kinerja dan Kerangka Pendanaan						Kelompok Sasaran	Prakiraan Maju Rencana Tahun 2023		Perangkat Daerah Penanggung Jawab
						Target 2022	Pagu Indikatif	Lokasi	Sumber Dana	Prioritas			Target	Pagu Indikatif	
										Nasional	Daerah				
1.02.02.2.01.16	Pengadaan Obat, Vaksin	JUMLAH JENIS OBAT DAN VAKSIN YANG TERSEDIA UNTUK PELAYANAN KESEHATAN DASAR DI FASILITAS KESEHATAN				180 Jenis	6,736,644,709	Kab. Maros, Semua Kecamatan, Semua Kelurahan	Dana Transfer Umum-Dana Alokasi Umum Dana Transfer Khusus - Dana Alokasi Khusus Fisik	Memperkuat Infrastruktur Untuk Mendukung Pengembangan Ekonomi Dan Pelayanan Dasar	Peningkatan Kualitas SDM	Puskesmas, Rumah Sakit, Pustu, Rumah Dinas	180 Jenis	6,000,000,000	DINAS KESEHATAN
1.02.02.2.01.17	Pengadaan Bahan Habis Pakai	JUMLAH ITEM BAHAN MEDIS HABIS PAKAI YANG TERSEDIA DI SARANA PELAYANAN KESEHATAN FASILITAS KESEHATAN				100 Jenis	4,000,000,000	Kab. Maros, Semua Kecamatan, Semua Kelurahan	Dana Transfer Umum-Dana Alokasi Umum Dana Transfer Khusus - Dana Alokasi Khusus Fisik	Memperkuat Infrastruktur Untuk Mendukung Pengembangan Ekonomi Dan Pelayanan Dasar	Peningkatan Kualitas SDM	Puskesmas, Rumah Sakit, Pustu, Rumah Dinas	100 Jenis	4,000,000,000	DINAS KESEHATAN
1.02.02.2.01.20	Pemeliharaan Rutin dan Berkala Alat Kesehatan/Alat Penunjang Medik Fasilitas Pelayanan Kesehatan	Jumlah Alat Kesehatan/Alat Penunjang Medik Fasilitas Pelayanan Kesehatan yang dilakukan Pemeliharaan				14 Puskesmas	500,000,000	Kab. Maros, Semua Kecamatan, Semua Kelurahan	Dana Transfer Umum-Dana Alokasi Umum	Memperkuat Infrastruktur Untuk Mendukung Pengembangan Ekonomi Dan Pelayanan Dasar	Peningkatan Kualitas SDM	Puskesmas, Rumah Sakit, Pustu, Rumah Dinas	14 Puskesmas	600,000,000	DINAS KESEHATAN
1.02.02.2.01.21	Distribusi Alat Kesehatan, Obat, Vaksin, Bahan Medis Habis Pakai (BMHP), Makanan dan Minuman ke Puskesmas serta Fasilitas Kesehatan Lainnya	Jumlah Puskesmas yang menerima distribusi obat				14 PKM	88,045,000	Kab. Maros, Semua Kecamatan, Semua Kelurahan	DAK Non Fisik - BOKKB - BOK		Peningkatan Kualitas SDM	Puskesmas, Rumah Sakit, Pustu, Rumah Dinas	14 PKM	100,000,000	DINAS KESEHATAN
1.02.02.2.02	<b>Penyediaan Layanan Kesehatan untuk UKM dan UKP Rujukan Tingkat Daerah Kabupaten/Kota</b>	Cakupan Ketersediaan layanan kesehatan untuk UKM dan UKP rujukan tingkat daerah kabupaten	Persen		Persen	100 Persen	<b>57,499,645,113</b>						100 Persen	<b>58,159,769,613</b>	
1.02.02.2.02.01	Pengelolaan Pelayanan Kesehatan Ibu Hamil	Jumlah ibu hamil yang mendapatkan pelayanan antenatal sesuai standar				7308 Orang	1,144,537,500	Kab. Maros, Semua Kecamatan, Semua Kelurahan	PENDAPATAN ASLI DAERAH (PAD) DAK Non Fisik - BOKKB - BOK	Meningkatkan Sumber Daya Manusia Yang Berkualitas Dan Berdaya Saing	Peningkatan Kualitas SDM	Masyarakat	7308 Orang	1,111,923,600	DINAS KESEHATAN
1.02.02.2.02.02	Pengelolaan Pelayanan Kesehatan Ibu Bersalin	Jumlah ibu bersalin yang dilayani difasilitas kesehatan sesuai standar				7208 bulin	1,204,465,300	Kab. Maros, Semua Kecamatan, Semua Kelurahan	PENDAPATAN ASLI DAERAH (PAD) DAK Non Fisik - BOKKB - BOK DAK Non Fisik-BOKKB-Jaminan Persalinan	Meningkatkan Sumber Daya Manusia Yang Berkualitas Dan Berdaya Saing	Peningkatan Kualitas SDM	Masyarakat	7208 bulin	1,214,849,320	DINAS KESEHATAN
1.02.02.2.02.03	Pengelolaan Pelayanan Kesehatan Bayi Baru Lahir	Jumlah bayi baru lahir yang dilayani sampai KN Lengkap sesuai standar				7202 Neonatus	118,604,500	Kab. Maros, Semua Kecamatan, Semua Kelurahan	PENDAPATAN ASLI DAERAH (PAD) DAK Non Fisik - BOKKB - BOK	Meningkatkan Sumber Daya Manusia Yang Berkualitas Dan Berdaya Saing	Peningkatan Kualitas SDM	Masyarakat	7202 Neonatus	122,162,600	DINAS KESEHATAN
1.02.02.2.02.04	Pengelolaan Pelayanan Kesehatan Balita	Jumlah balita Usia yang mendapat pelayanan kesehatan balita lengkap sesuai standar				32407 Balita	1,018,608,800	Kab. Maros, Semua Kecamatan, Semua Kelurahan	PENDAPATAN ASLI DAERAH (PAD) DAK Non Fisik - BOKKB - BOK	Meningkatkan Sumber Daya Manusia Yang Berkualitas Dan Berdaya Saing	Peningkatan Kualitas SDM	Masyarakat	32407 Balita	1,044,944,064	DINAS KESEHATAN
1.02.02.2.02.05	Pengelolaan Pelayanan Kesehatan pada Usia Pendidikan Dasar	Jumlah anak usia sekolah yang dilakukan pelayanan kesehatan sesuai standar				40596 anak	661,888,300	Kab. Maros, Semua Kecamatan, Semua Kelurahan	PENDAPATAN ASLI DAERAH (PAD) DAK Non Fisik - BOKKB - BOK	Meningkatkan Sumber Daya Manusia Yang Berkualitas Dan Berdaya Saing	Peningkatan Kualitas SDM	Masyarakat	40596 anak	681,744,949	DINAS KESEHATAN



**Rencana Kerja Pemerintah Daerah (RKPD)  
Kabupaten Maros  
Tahun 2022**

Kode	Urusan/ Bidang Urusan/ Program/ Kegiatan/ Sub Kegiatan	Indikator Program/ Kegiatan/ Sub Kegiatan	Target Akhir Periode RPJMD	Realisasi Capaian RKPD Tahun 2020	Prakiraan Capaian Target RKPD Tahun 2021	Capaian Kinerja dan Kerangka Pendanaan						Kelompok Sasaran	Prakiraan Maju Rencana Tahun 2023		Perangkat Daerah Penanggung Jawab
						Target 2022	Pagu Indikatif	Lokasi	Sumber Dana	Prioritas			Target	Pagu Indikatif	
										Nasional	Daerah				
1.02.02.2.02.15	Pengelolaan Pelayanan Kesehatan Gizi Masyarakat	Jumlah aksi konvergensi stunting yang dilakukan Jumlah Balita stunting (pendek dan sangat pendek) yang tertangani Jumlah Balita Wasting (gizi kurang dan gizi buruk) tertangani Jumlah bayi usia 6 bulan mendapat ASI Eksklusif Jumlah ibu hamil anemia yang dilayani Jumlah ibu hamil KEK yang dilayani Jumlah ibu hamil yang mendapatkan Tablet Tambah Darah minimal 90 tablet masa kehamilan Jumlah kasus balita gizi buruk mendapat perawatan Jumlah remaja yang mendapat tablet tambah darah (TTD)				8 aksi 3804 Balita 1412 Balita 4661 bayi 2047 bumil 1262 bulin 7202 bumil 7 Balita 9965 Remaja	393,420,276	Kab. Maros, Semua Kecamatan, Semua Kelurahan	Dana Transfer Umum- Dana Alokasi Umum DAK Non Fisik - BOKKB - BOK	Meningkatkan Sumber Daya Manusia Yang Berkualitas Dan Berdaya Saing	Peningkatan Kualitas SDM	Masyarakat	8 aksi 3804 Balita 1412 Balita 4661 bayi 2047 bumil 1262 bulin 7202 bumil 7 Balita 9965 Remaja	358,975,884	DINAS KESEHATAN
1.02.02.2.02.16	Pengelolaan Pelayanan Kesehatan Kerja dan Olahraga	Jumlah Pos UKK yang dibentuk masyarakat yang difasilitasi Puskesmas Jumlah Puskesmas yang melaksanakan program Kesehatan Kerja (min memenuhi kriteria level 1) Jumlah Puskesmas yang melaksanakan program Kesehatan Olahraga (min memenuhi kriteria level 1)				6 Pos UKK 10 puskesmas 10 puskesmas	476,173,000	Kab. Maros, Semua Kecamatan, Semua Kelurahan	Dana Transfer Umum- Dana Alokasi Umum DAK Non Fisik - BOKKB - BOK	Meningkatkan Sumber Daya Manusia Yang Berkualitas Dan Berdaya Saing	Peningkatan Kualitas SDM	Masyarakat	6 Pos UKK 10 puskesmas 10 puskesmas	486,173,000	DINAS KESEHATAN
1.02.02.2.02.17	Pengelolaan Pelayanan Kesehatan Lingkungan	Jumlah Desa/Kelurahan Stop Buang Air Besar Sembarangan (SBS) Jumlah Fasyankes yang memiliki pengelolaan limbah medis sesuai standar Jumlah Sarana air minum yang diawasi/diperiksa kualitas air minumnya sesuai standar Jumlah Tempat dan Fasilitas Umum (TFU) yang dilakukan pengawasan sesuai standar				62 Desa/Kelurahan 16 Faskes 971 sarana 768 sarana	1,023,280,900	Kab. Maros, Semua Kecamatan, Semua Kelurahan	Dana Transfer Umum- Dana Alokasi Umum DAK Non Fisik - BOKKB - BOK	Meningkatkan Sumber Daya Manusia Yang Berkualitas Dan Berdaya Saing	Peningkatan Kualitas SDM	Masyarakat	62 Desa/Kelurahan 16 Faskes 971 sarana 768 sarana	769,280,900	DINAS KESEHATAN



**Rencana Kerja Pemerintah Daerah (RKPD)  
Kabupaten Maros  
Tahun 2022**

Kode	Urusan/ Bidang Urusan/ Program/ Kegiatan/ Sub Kegiatan	Indikator Program/ Kegiatan/ Sub Kegiatan	Target Akhir Periode RPJMD	Realisasi Capaian RKPD Tahun 2020	Prakiraan Capaian Target RKPD Tahun 2021	Capaian Kinerja dan Kerangka Pendanaan						Kelompok Sasaran	Prakiraan Maju Rencana Tahun 2023		Perangkat Daerah Penanggung Jawab
						Target 2022	Pagu Indikatif	Lokasi	Sumber Dana	Prioritas			Target	Pagu Indikatif	
										Nasional	Daerah				
1.02.02.2.02.18	Pengelolaan Pelayanan Promosi Kesehatan	Jumlah Masyarakat yang mendapatkan layanan promosi kesehatan				74240 Orang	805,000,000	Kab. Maros, Semua Kecamatan, Semua Kelurahan	Dana Transfer Umum-Dana Alokasi Umum DAK Non Fisik - BOKKB - BOK	Meningkatkan Sumber Daya Manusia Yang Berkualitas Dan Berdaya Saing	Peningkatan Kualitas SDM	Masyarakat	74240 Orang	840,000,000	DINAS KESEHATAN
1.02.02.2.02.19	Pengelolaan Pelayanan Kesehatan Tradisional, Akupuntur, Asuhan Mandiri, dan Tradisional Lainnya	Jumlah Kelompok Asuhan Mandiri yang dibina dan aktif Jumlah Penyehat Tradisional yang dibina dan dipantau				108 kelompok 180 Orang	210,000,000	Kab. Maros, Semua Kecamatan, Semua Kelurahan	Dana Transfer Umum-Dana Alokasi Umum DAK Non Fisik - BOKKB - BOK	Meningkatkan Sumber Daya Manusia Yang Berkualitas Dan Berdaya Saing	Peningkatan Kualitas SDM	Masyarakat	108 kelompok 180 Orang	2,050,000	DINAS KESEHATAN
1.02.02.2.02.20	Pengelolaan Surveilans Kesehatan	Jumlah Fasilitas Kesehatan yang melaporkan laporan STP Jumlah Puskesmas yang melaksanakan Surveilans PD3I Jumlah puskesmas yang memiliki peta risiko penyakit infeksi emerging				16 faskes 14 puskesmas 14 puskesmas	58,575,000	Kab. Maros, Semua Kecamatan, Semua Kelurahan	Dana Transfer Umum-Dana Alokasi Umum DAK Non Fisik - BOKKB - BOK	Meningkatkan Sumber Daya Manusia Yang Berkualitas Dan Berdaya Saing	Peningkatan Kualitas SDM	Masyarakat	16 faskes 14 puskesmas 14 puskesmas	58,575,000	DINAS KESEHATAN
1.02.02.2.02.21	Pengelolaan Pelayanan Kesehatan Orang dengan Masalah Kesehatan Jiwa (ODMK)	Jumlah penderita Depresi yang mendapat pelayanan Jumlah penderita Gangguan Mental Emosional yang mendapat pelayanan				3901 Penderita 5631 Penderita	201,600,000	Kab. Maros, Semua Kecamatan, Semua Kelurahan	Dana Transfer Umum-Dana Alokasi Umum DAK Non Fisik - BOKKB - BOK	Meningkatkan Sumber Daya Manusia Yang Berkualitas Dan Berdaya Saing	Peningkatan Kualitas SDM	Masyarakat	3901 Penderita 5631 Penderita	268,800,000	DINAS KESEHATAN
1.02.02.2.02.22	Pengelolaan Pelayanan Kesehatan Jiwa dan NAPZA	Jumlah Penyalahgunaan Napza yang mendapat pelayanan rehabilitasi medis				59 kasus	32,700,000	Kab. Maros, Semua Kecamatan, Semua Kelurahan	DAK Non Fisik - BOKKB - BOK	Meningkatkan Sumber Daya Manusia Yang Berkualitas Dan Berdaya Saing	Peningkatan Kualitas SDM	Masyarakat	59 kasus	17,700,000	DINAS KESEHATAN
1.02.02.2.02.23	Pengelolaan Upaya Kesehatan Khusus	Jumlah jemaah haji memperoleh Pengukuran kebugaran Jasmani Sebelum keberangkatan keberangkatan Jumlah jemaah haji memperoleh perlindungan atau proteksi terhadap penyakit meningitis meningokokus sebelum keberangkatan Jumlah jemaah Haji yang mendapat pelayanan Kesehatan				313 Orang 313 Orang 313 Orang	112,225,000		Dana Transfer Umum-Dana Alokasi Umum	Meningkatkan Sumber Daya Manusia Yang Berkualitas Dan Berdaya Saing	Peningkatan Kualitas SDM	Masyarakat	313 Orang 313 Orang 313 Orang	112,225,000	DINAS KESEHATAN
1.02.02.2.02.24	Pengelolaan Upaya Pengurangan Risiko Krisis Kesehatan dan Pasca Krisis Kesehatan	Jumlah masyarakat yang mendapatkan pelayanan krisis kesehatan				0 Orang	0	Kab. Maros, Semua Kecamatan, Semua Kelurahan	Dana Transfer Umum-Dana Alokasi Umum	Meningkatkan Sumber Daya Manusia Yang Berkualitas Dan Berdaya Saing	Peningkatan Kualitas SDM	Masyarakat	0 Orang	0	DINAS KESEHATAN
1.02.02.2.02.25	Pelayanan Kesehatan Penyakit Menular dan Tidak Menular	"Jumlah anak usia 18-24 bulan yang mendapat imunisasi lanjutan campak rubella" "Jumlah bayi 0-11 bulan"				5370 anak 5837 Bayi 4 desa/kelurahan 14 Puskesmas	2,338,898,100	Kab. Maros, Semua Kecamatan, Semua Kelurahan	Dana Transfer Umum-Dana Alokasi Umum DAK Non Fisik - BOKKB - BOK	Meningkatkan Sumber Daya Manusia Yang Berkualitas Dan Berdaya Saing	Peningkatan Kualitas SDM	Masyarakat	5370 anak 5837 Bayi 4 desa/kelurahan 14 Puskesmas	2,359,722,900	DINAS KESEHATAN



**Rencana Kerja Pemerintah Daerah (RKPD)  
Kabupaten Maros  
Tahun 2022**

Kode	Urusan/ Bidang Urusan/ Program/ Kegiatan/ Sub Kegiatan	Indikator Program/ Kegiatan/ Sub Kegiatan	Target Akhir Periode RPJMD	Realisasi Capaian RKPD Tahun 2020	Prakiraan Capaian Target RKPD Tahun 2021	Capaian Kinerja dan Kerangka Pendanaan						Kelompok Sasaran	Prakiraan Maju Rencana Tahun 2023		Perangkat Daerah Penanggung Jawab
						Target 2022	Pagu Indikatif	Lokasi	Sumber Dana	Prioritas			Target	Pagu Indikatif	
										Nasional	Daerah				
1.02.02.2.02.26	Pengelolaan Jaminan Kesehatan Masyarakat	Jumlah masyarakat yang dibayarkan iuran JKN				70467 Orang	29,301,780,000	Kab. Maros, Semua Kecamatan, Semua Kelurahan		Meningkatkan Sumber Daya Manusia Yang Berkualitas Dan Berdaya Saing	Peningkatan Kualitas SDM	Masyarakat	70467 Orang	29,300,000,000	DINAS KESEHATAN
1.02.02.2.02.27	Deteksi Dini Penyalahgunaan NAPZA di Fasyankes dan Sekolah	Jumlah masyarakat yang diskriming NAPZA				100 Orang	60,000,000	Kab. Maros, Semua Kecamatan, Semua Kelurahan	Dana Transfer Umum-Dana Alokasi Umum DAK Non Fisik - BOKKB - BOK	Meningkatkan Sumber Daya Manusia Yang Berkualitas Dan Berdaya Saing	Peningkatan Kualitas SDM	Masyarakat	100 Orang	60,000,000	DINAS KESEHATAN
1.02.02.2.02.28	Pengambilan dan Pengiriman Spesimen Penyakit Potensial KLB ke Laboratorium Rujukan/Nasional	Jumlah pengambilan dan pengiriman spesimen Penyakit Potensial KLB ke Laboratorium Rujukan/Nasional				65 Kali	115,310,000	Kab. Maros, Semua Kecamatan, Semua Kelurahan	Dana Transfer Umum-Dana Alokasi Umum DAK Non Fisik - BOKKB - BOK	Meningkatkan Sumber Daya Manusia Yang Berkualitas Dan Berdaya Saing	Peningkatan Kualitas SDM	Masyarakat	65 Kali	26,250,000	DINAS KESEHATAN
1.02.02.2.02.29	Penyelenggaraan Kabupaten/Kota Sehat	Jumlah Desa/Kelurahan yang menyelenggarakan Tatanan Kawasan Sehat				103 Desa/Kelurahan	244,210,000	Kab. Maros, Semua Kecamatan, Semua Kelurahan	Dana Transfer Umum-Dana Alokasi Umum DAK Non Fisik - BOKKB - BOK	Meningkatkan Sumber Daya Manusia Yang Berkualitas Dan Berdaya Saing	Peningkatan Kualitas Permukiman Masyarakat Dan Lingkungan Hidup Secara Berkelanjutan	Masyarakat	103 Desa/Kelurahan	244,210,000	DINAS KESEHATAN
1.02.02.2.02.30	Penyediaan Telemedicine di Fasilitas Pelayanan Kesehatan	Jumlah telemedicine yang tersedia				0	0	Kab. Maros, Semua Kecamatan, Semua Kelurahan	Dana Transfer Umum-Dana Alokasi Umum	Meningkatkan Sumber Daya Manusia Yang Berkualitas Dan Berdaya Saing	Peningkatan Kualitas SDM	Masyarakat	0	0	DINAS KESEHATAN
1.02.02.2.02.33	Operasional Pelayanan Puskesmas	Jumlah Puskesmas yang terpenuhi Kebutuhan Operasionalnya				14 Puskesmas	2,076,284,526	Kab. Maros, Semua Kecamatan, Semua Kelurahan	Dana Transfer Umum-Dana Alokasi Umum DAK Non Fisik - BOKKB - BOK	Meningkatkan Sumber Daya Manusia Yang Berkualitas Dan Berdaya Saing	Peningkatan Kualitas SDM	Masyarakat	14 Puskesmas	1,975,478,793	DINAS KESEHATAN
1.02.02.2.02.35	Pelaksanaan Akreditasi Fasilitas Kesehatan di Kabupaten/Kota	Jumlah Fasilitas Kesehatan yang melaksanakan Re-Akreditasi Peningkatan mutu Pelayanan fasilitas kesehatan				14 Puskesmas 14 Puskesmas	1,873,378,000	Kab. Maros, Semua Kecamatan, Semua Kelurahan	Dana Transfer Umum - Dana Alokasi Umum DAK Non Fisik - BOKKB - Akreditasi Puskesmas	Meningkatkan Sumber Daya Manusia Yang Berkualitas Dan Berdaya Saing	Optimalisasi Pelayanan Publik Melalui Penguatan Birokrasi Yang Berkualitas Tinggi	Masyarakat	14 Puskesmas 14 Puskesmas	1,873,378,000	DINAS KESEHATAN
1.02.02.2.02.36	Investigasi Awal Kejadian Tidak Diharapkan (Kejadian Ikutan Pasca Imunisasi dan Pemberian Obat Massal)	Jumlah kasus KIPI (Kejadian Ikutan Pasca Imunisasi) yang dilakukan Investigasi Awal "Jumlah puskesmas yang merespon peringatan dini KLB (alert systems) minimal 80%" Jumlah Puskesmas yang melaksanakan Sistem Kewaspadaan Dini dan Respon (SKDR)				14 Puskesmas 14 Puskesmas 14 Puskesmas	39,600,000	Kab. Maros, Semua Kecamatan, Semua Kelurahan	Dana Transfer Umum-Dana Alokasi Umum DAK Non Fisik - BOKKB - BOK	Meningkatkan Sumber Daya Manusia Yang Berkualitas Dan Berdaya Saing	Peningkatan Kualitas SDM	Masyarakat	14 Puskesmas 14 Puskesmas 14 Puskesmas	39,600,000	DINAS KESEHATAN

**Rencana Kerja Pemerintah Daerah (RKPD)  
Kabupaten Maros  
Tahun 2022**

Kode	Urusan/ Bidang Urusan/ Program/ Kegiatan/ Sub Kegiatan	Indikator Program/ Kegiatan/ Sub Kegiatan	Target Akhir Periode RPJMD	Realisasi Capaian RKPD Tahun 2020	Prakiraan Capaian Target RKPD Tahun 2021	Capaian Kinerja dan Kerangka Pendanaan						Kelompok Sasaran	Prakiraan Maju Rencana Tahun 2023		Perangkat Daerah Penanggung Jawab
						Target 2022	Pagu Indikatif	Lokasi	Sumber Dana	Prioritas			Target	Pagu Indikatif	
										Nasional	Daerah				
1.02.02.2.02.37	Pelaksanaan Kewaspadaan Dini dan Respon Wabah	Jumlah Puskesmas yang melaksanakan Sistem Kewaspadaan Dini dan Respon (SKDR) Jumlah puskesmas yang merespon peringatan dini KLB (alert systems)				14 Puskesmas 14 Puskesmas	154,200,000	Kab. Maros, Semua Kecamatan, Semua Kelurahan	Dana Transfer Umum- Dana Alokasi Umum DAK Non Fisik - BOKKB - BOK	Meningkatkan Sumber Daya Manusia Yang Berkualitas Dan Berdaya Saing	Peningkatan Kualitas SDM	Masyarakat	14 Puskesmas 14 Puskesmas	155,000,000	DINAS KESEHATAN
1.02.02.2.02.38	Penyediaan dan Pengelolaan Sistem Penanganan Gawat Darurat Terpadu (SPGDT)	Jumlah masyarakat yang mendapatkan layanan				12427 Orang	300,000,000	Kab. Maros, Semua Kecamatan, Semua Kelurahan	Dana Transfer Umum- Dana Alokasi Umum	Meningkatkan Sumber Daya Manusia Yang Berkualitas Dan Berdaya Saing	Peningkatan Kualitas SDM	Masyarakat	12427 Orang	400,000,000	DINAS KESEHATAN
1.02.02.2.03	<b>Penyelenggaraan Sistem Informasi Kesehatan secara Terintegrasi</b>	Persentase Sistem Informasi Terintegrasi yang dikelola	Persen		Persen	100 Persen	<b>2,095,648,030</b>						100 Persen	<b>2,234,526,433</b>	
1.02.02.2.03.01	Pengelolaan Data dan Informasi Kesehatan	Jumlah data dan informasi kesehatan yang tersedia				12 Dokumen	1,388,784,030	Kab. Maros, Semua Kecamatan, Semua Kelurahan	Dana Transfer Umum- Dana Alokasi Umum DAK Non Fisik - BOKKB - BOK	Meningkatkan Sumber Daya Manusia Yang Berkualitas Dan Berdaya Saing	Optimalisasi Pelayanan Publik Melalui Penguatan Birokrasi Yang Berkinerja Tinggi	Data Informasi, Perangkat Sistem Informasi, Masyarakat	12 Dokumen	1,527,662,433	DINAS KESEHATAN
1.02.02.2.03.02	Pengelolaan Sistem Informasi Kesehatan	Akses pelayanan kesehatan dapat terjangkau Akses pelayanan kesehatan dapat terjangkau Jumlah Sistem Informasi Kesehatan yang dikelola Terlaksananya program indonesia sehat Terlaksananya sistem informasi di Puskesmas				4 Puskesmas 14 Puskesmas 2 Sistem 14 Puskesmas 14 Puskesmas	356,864,000	Kab. Maros, Semua Kecamatan, Semua Kelurahan	Dana Transfer Umum- Dana Alokasi Umum DAK Non Fisik - BOKKB - BOK	Meningkatkan Sumber Daya Manusia Yang Berkualitas Dan Berdaya Saing	Optimalisasi Pelayanan Publik Melalui Penguatan Birokrasi Yang Berkinerja Tinggi	Data Informasi, Perangkat Sistem Informasi, Masyarakat	4 Puskesmas 14 Puskesmas 2 Sistem 14 Puskesmas 14 Puskesmas	356,864,000	DINAS KESEHATAN
1.02.02.2.03.03	Pengadaan Alat/Perangkat Sistem Informasi Kesehatan dan Jaringan Internet	Jumlah Perangkat Sistem Informasi Kesehatan				1 paket	350,000,000	Kab. Maros, Semua Kecamatan, Semua Kelurahan	DAK Fisik-Bidang Kesehatan dan KB- Reguler-Pelayanan Kesehatan Dasar	Meningkatkan Sumber Daya Manusia Yang Berkualitas Dan Berdaya Saing	Optimalisasi Pelayanan Publik Melalui Penguatan Birokrasi Yang Berkinerja Tinggi	Data Informasi, Perangkat Sistem Informasi, Masyarakat	1 paket	350,000,000	DINAS KESEHATAN
1.02.02.2.04	<b>Penerbitan Izin Rumah Sakit Kelas C, D dan Fasilitas Pelayanan Kesehatan Tingkat Daerah Kabupaten/Kota</b>	Cakupan Rumah Sakit Kelas C dan D serta Fasilitas Pelayanan Kesehatan yang memiliki Izin Pelayanan	Persen		Persen	100 Persen	<b>485,350,000</b>						100 Persen	<b>530,350,000</b>	
1.02.02.2.04.01	Pengendalian dan Pengawasan serta Tindak Lanjut Pengawasan Perizinan Rumah Sakit Kelas C, D dan Fasilitas Pelayanan Kesehatan Lainnya	Jumlah Rumah Sakit yang diawasi				2 RS	100,000,000	Kab. Maros, Semua Kecamatan, Semua Kelurahan	Dana Transfer Umum- Dana Alokasi Umum		Optimalisasi Pelayanan Publik Melalui Penguatan Birokrasi Yang Berkinerja Tinggi	Rumah Sakit, Fasilitas Kesehatan	2 RS	150,000,000	DINAS KESEHATAN

**Rencana Kerja Pemerintah Daerah (RKPD)  
Kabupaten Maros  
Tahun 2022**

Kode	Urusan/ Bidang Urusan/ Program/ Kegiatan/ Sub Kegiatan	Indikator Program/ Kegiatan/ Sub Kegiatan	Target Akhir Periode RPJMD	Realisasi Capaian RKPD Tahun 2020	Prakiraan Capaian Target RKPD Tahun 2021	Capaian Kinerja dan Kerangka Pendanaan						Kelompok Sasaran	Prakiraan Maju Rencana Tahun 2023		Perangkat Daerah Penanggung Jawab									
						Target 2022	Pagu Indikatif	Lokasi	Sumber Dana	Prioritas			Target	Pagu Indikatif										
										Nasional	Daerah													
1	02	02	2.04	03	Peningkatan Mutu Pelayanan Fasilitas Kesehatan	Fasilitas kesehatan melaksanakan pelayanan sesuai standar Fasilitas kesehatan memiliki izin operasional Jumlah Faskes yang ditingkatkan Mutu Pelayanannya Peningkatan mutu Pelayanan fasilitas kesehatan									34 fasilitas kesehatan 30 fasilitas kesehatan 16 Faskes 21 fasilitas kesehatan	385,350,000	Kab. Maros, Semua Kecamatan, Semua Kelurahan	Dana Transfer Umum- Dana Alokasi Umum	Optimalisasi Pelayanan Publik Melalui Penguatan Birokrasi Yang Berkinerja Tinggi	Rumah Sakit, Fasilitas Kesehatan	34 fasilitas kesehatan 30 fasilitas kesehatan 16 Faskes 21 fasilitas kesehatan	380,350,000	DINAS KESEHATAN	
1	02	03			<b>PROGRAM PENINGKATAN KAPASITAS SUMBER DAYA MANUSIA KESEHATAN</b>	Persentase Fasilitas Kesehatan Yang Memiliki SDM kesehatan sesuai jumlah dan mutu SPM Kesehatan	Persen		Persen	100 Persen	<b>4,599,900,000</b>											100 Persen	<b>4,568,900,000</b>	
1	02	03	2.02		<b>Perencanaan Kebutuhan dan Pendayagunaan Sumberdaya Manusia Kesehatan untuk UKP dan UKM di Wilayah Kabupaten/Kota</b>	Cakupan pemenuhan dan pendayagunaan sumber daya manusia kesehatan yang sesuai untuk pelayanan UKP dan UKM	Persen		Persen	100 Persen	<b>2,865,900,000</b>											100 Persen	<b>2,768,900,000</b>	
1	02	03	2.02	01	Perencanaan dan Distribusi serta Pemerataan Sumber Daya Manusia Kesehatan	Jumlah Dokumen Sumber Daya Manusia Kesehatan yang terdistribusi sesuai Rasio Kebutuhan di Fasilitas Kesehatan				16 Dokumen	276,500,000	Kab. Maros, Semua Kecamatan, Semua Kelurahan	Dana Transfer Umum- Dana Alokasi Umum	Meningkatkan Sumber Daya Manusia Yang Berkualitas Dan Berdaya Saing	Peningkatan Kualitas SDM	SDM Kesehatan	16 Dokumen	197,500,000	DINAS KESEHATAN					
1	02	03	2.02	02	Pemenuhan Kebutuhan Sumber Daya Manusia Kesehatan sesuai Standar	Jumlah Fasilitas Kesehatan memiliki tenaga kesehatan yang sesuai standar				15 Laporan	2,481,900,000	Kab. Maros, Semua Kecamatan, Semua Kelurahan	Dana Transfer Umum- Dana Alokasi Umum	Meningkatkan Sumber Daya Manusia Yang Berkualitas Dan Berdaya Saing	Peningkatan Kualitas SDM	SDM Kesehatan	15 Laporan	2,463,900,000	DINAS KESEHATAN					
1	02	03	2.02	03	Pembinaan dan Pengawasan Sumber Daya Manusia Kesehatan	Jumlah Fasilitas Kesehatan yang dilakukan Pembinaan dan Pengawasan Tenaga Kesehatan				15 Faskes	107,500,000	Kab. Maros, Semua Kecamatan, Semua Kelurahan	Dana Transfer Umum- Dana Alokasi Umum	Meningkatkan Sumber Daya Manusia Yang Berkualitas Dan Berdaya Saing	Peningkatan Kualitas SDM	SDM Kesehatan	15 Faskes	107,500,000	DINAS KESEHATAN					
1	02	03	2.03		<b>Pengembangan Mutu dan Peningkatan Kompetensi Teknis Sumber Daya Manusia Kesehatan Tingkat Daerah Kabupaten/Kota</b>	Cakupan ketersediaan sumber daya manusia kesehatan dengan mutu dan kompetensi teknis tersertifikasi dan terstandar	Persen		Persen	100 Persen	<b>1,734,000,000</b>											100 Persen	<b>1,800,000,000</b>	
1	02	03	2.03	01	Pengembangan Mutu dan Peningkatan Kompetensi Teknis Sumber Daya Manusia Kesehatan Tingkat Daerah Kabupaten/Kota	SDM kesehatan dengan mutu dan kompetensi teknis tersertifikasi dan terstandar				73 Fasilitas	1,734,000,000	Kab. Maros, Semua Kecamatan, Semua Kelurahan	Dana Transfer Umum- Dana Alokasi Umum DAK Non Fisik-BOKKB- Pengawasan Obat dan Makanan	Meningkatkan Sumber Daya Manusia Yang Berkualitas Dan Berdaya Saing	Peningkatan Kualitas SDM	SDM Lingkup Dinas Kesehatan	73 Fasilitas	1,800,000,000	DINAS KESEHATAN					
1	02	04			<b>PROGRAM SEDIAAN FARMASI, ALAT KESEHATAN DAN MAKANAN MINUMAN</b>	Persentase Fasilitas Kesehatan Yang Memiliki Farmasi, Alat Kesehatan, dan Makanan Minuman sesuai jumlah dan mutu SPM Kesehatan	Persen		Persen	100 Persen	<b>397,517,500</b>											100 Persen	<b>434,944,250</b>	



**Rancangan Akhir Rencana Kerja Pemerintah Daerah (RKPD)  
Kabupaten Maros  
Tahun 2022**

Kode	Urusan/ Bidang/ Urusan/ Program/ Kegiatan/ Sub Kegiatan	Indikator Program/ Kegiatan/ Sub Kegiatan	Target Akhir Periode RPJMD	Realisasi Capaian RKPD Tahun 2020	Prakiraan Capaian Target RKPD Tahun 2021	Capaian Kinerja dan Kerangka Pendanaan						Kelompok Sasaran	Prakiraan Maju Rencana Tahun 2023		Perangkat Daerah Penanggung Jawab
						Target 2022	Pagu Indikatif	Lokasi	Sumber Dana	Prioritas			Target	Pagu Indikatif	
										Nasional	Daerah				
1.02.04.2.03.01	Pengendalian dan Pengawasan serta Tindak Lanjut Pengawasan Sertifikat Produksi Pangan Industri Rumah Tangga dan Nomor P-IRT sebagai Izin Produksi, untuk Produk Makanan Minuman Tertentu yang dapat Diproduksi oleh Industri Rumah Tangga	JUMLAH PELAKU USAHA IRTP YANG AKAN DIBERI BIMTEK KEAMANAN PANGAN				75 Peserta	120,000,000	Kab. Maros, Semua Kecamatan, Semua Kelurahan	DAK Non Fisik-BOKKB-Pengawasan Obat dan Makanan	Meningkatkan Sumber Daya Manusia Yang Berkualitas Dan Berdaya Saing	Peningkatan Kualitas SDM	Produk pangan Industri Rumah Tangga	75 Peserta	130,000,000	DINAS KESEHATAN
1.02.04.2.04	<b>Penerbitan Sertifikat Laik Higiene Sanitasi Tempat Pengelolaan Makanan (TPM) antara lain Jasa Boga, Rumah Makan/Restoran dan Depot Air Minum (DAM)</b>	Persentase Tempat Pengelolaan Makanan yang memiliki Sertifikat Laik Higiene Sanitasi	Persen		Persen	100 Persen	86,597,500						100 Persen	95,257,250	
1.02.04.2.04.01	Pengendalian dan Pengawasan serta Tindak Lanjut Pengawasan Penerbitan Sertifikat Laik Higiene Sanitasi Tempat Pengelolaan Makanan (TPM) antara lain Jasa Boga, Rumah Makan/Restoran dan Depot Air Minum (DAM)	Jumlah Tempat Pengelolaan Makanan (TPM) dan DAM yang memenuhi syarat Sesuai Standar				44 Sarana	86,597,500	Kab. Maros, Semua Kecamatan, Semua Kelurahan	Dana Transfer Umum-Dana Alokasi Umum DAK Non Fisik - BOKKB - BOK		Peningkatan Kualitas SDM	Jasa Boga, Rumah Makan/Restoran dan Depot Air Minum (DAM)	44 Sarana	95,257,250	DINAS KESEHATAN
1.02.04.2.05	<b>Penerbitan Stiker Pembinaan pada Makanan Jajanan dan Sentra Makanan Jajanan</b>	Jumlah Stiker Pembinaan yang diterbitkan untuk Makanan Jajanan dan Sentra Makanan Jajanan	Sarana		Sarana	126 Sarana	5,170,000						126 Sarana	5,687,000	
1.02.04.2.05.01	Pengendalian dan Pengawasan serta tindak lanjut Penerbitan Stiker Pembinaan pada Makanan Jajanan dan Sentra Makanan Jajanan	Jumlah Stiker Pembinaan yang diterbitkan untuk Makanan Jajanan dan Sentra Makanan Jajanan				126 Sarana	5,170,000	Kab. Maros, Semua Kecamatan, Semua Kelurahan	Dana Transfer Umum-Dana Alokasi Umum DAK Non Fisik - BOKKB - BOK	Meningkatkan Sumber Daya Manusia Yang Berkualitas Dan Berdaya Saing	Peningkatan Kualitas SDM	Makanan Jajanan, Sentra Makanan Jajanan	126 Sarana	5,687,000	DINAS KESEHATAN
1.02.04.2.06	<b>Pemeriksaan dan Tindak Lanjut Hasil Pemeriksaan Post Market pada Produksi dan Produk Makanan Minuman Industri Rumah Tangga</b>	Jumlah Pemeriksaan dan Tindak Lanjut yang dilakukan	Sarana		Sarana	50 Sarana	110,000,000						50 Sarana	121,000,000	
1.02.04.2.06.01	Pemeriksaan Post Market pada Produk Makanan-Minuman Industri Rumah Tangga yang Beredar dan Pengawasan serta Tindak Lanjut Pengawasan	JUMLAH SAMPLE DAN PENGUJIAN PIRT JUMLAH SARANA INDUSTRI RUMAH TANGGA PANGAN YANG DIAWASI				10 Sampel 35 Sarana	100,000,000	Kab. Maros, Semua Kecamatan, Semua Kelurahan	DAK Non Fisik-BOKKB-Pengawasan Obat dan Makanan	Meningkatkan Sumber Daya Manusia Yang Berkualitas Dan Berdaya Saing	Peningkatan Kualitas SDM	Produk Pangan Industri Rumah Tangga	10 Sampel 35 Sarana	110,000,000	DINAS KESEHATAN
1.02.04.2.06.02	Penyediaan dan Pengelolaan Data Tindak Lanjut Pengawasan Perizinan Industri Rumah Tangga	JUMLAH DATA PERIZINAN FASILITAS SARANA IRTP YANG SUDAH DIKAJI SESUAI STANDAR				20 Sarana	10,000,000	Kab. Maros, Semua Kecamatan, Semua Kelurahan	DAK Non Fisik-BOKKB-Pengawasan Obat dan Makanan	Meningkatkan Sumber Daya Manusia Yang Berkualitas Dan Berdaya Saing	Peningkatan Kualitas SDM	Produk Pangan Industri Rumah Tangga	20 Sarana	11,000,000	DINAS KESEHATAN

**Rencana Kerja Pemerintah Daerah (RKPD)  
Kabupaten Maros  
Tahun 2022**

Kode	Urusan/ Bidang Urusan/ Program/ Kegiatan/ Sub Kegiatan	Indikator Program/ Kegiatan/ Sub Kegiatan	Target Akhir Periode RPJMD	Realisasi Capaian RKPD Tahun 2020	Prakiraan Capaian Target RKPD Tahun 2021	Capaian Kinerja dan Kerangka Pendanaan						Kelompok Sasaran	Prakiraan Maju Rencana Tahun 2023		Perangkat Daerah Penanggung Jawab
						Target 2022	Pagu Indikatif	Lokasi	Sumber Dana	Prioritas			Target	Pagu Indikatif	
										Nasional	Daerah				
1 02 05	<b>PROGRAM PEMBERDAYAAN MASYARAKAT BIDANG KESEHATAN</b>	Persentase Masyarakat yang berperan aktif dalam pencapaian target SPM Kesehatan	Persen		Persen	100 Persen	1,422,490,440						100 Persen	1,411,258,013	
1 02 05 2.01	<b>Advokasi, Pemberdayaan, Kemitraan, Peningkatan Peran serta Masyarakat dan Lintas Sektor Tingkat Daerah Kabupaten/Kota</b>	Jumlah Jenis Lintas Sektor dan Masyarakat yang mengikuti advokasi, pemberdayaan, kemitraan, peran serta masyarakat dan lintas sektor tingkat daerah	Jenis		Jenis	5 Jenis	395,598,000						5 Jenis	333,020,950	
1 02 05 2.01 01	Peningkatan Upaya Promosi Kesehatan, Advokasi, Kemitraan dan Pemberdayaan Masyarakat	Jumlah masyarakat dengan pelatihan tentang Stunting yang terlaksana Jumlah Masyarakat dengan pelayanan kesehatan yang terlaksana Jumlah masyarakat dengan perilaku hidup bersih dan sehat yang terlaksana				200 Orang 200 Orang 200 Orang	395,598,000	Kab. Maros, Semua Kecamatan, Semua Kelurahan	DAK Non Fisik - BOKKB - BOK DAK Non Fisik-BOKKB- Pengawasan Obat dan Makanan	Meningkatkan Sumber Daya Manusia Yang Berkualitas Dan Berdaya Saing	Peningkatan Kualitas SDM	Lintas sektor, Masyarakat	200 Orang 200 Orang 200 Orang	333,020,950	DINAS KESEHATAN
1 02 05 2.02	<b>Pelaksanaan Sehat dalam rangka Promotif Preventif Tingkat Daerah Kabupaten/Kota</b>	Jumlah Pelaksanaan Sehat dalam rangka promotif dan preventif yang dilakukan	Kegiatan		Kegiatan	180 Kegiatan	620,138,190						180 Kegiatan	651,145,100	
1 02 05 2.02 01	Penyelenggaraan Promosi Kesehatan dan Gerakan Hidup Bersih dan Sehat	Jumlah Promosi Kesehatan dan Gerakan Hidup Bersih dan sehat yang terlaksana				288 kali	620,138,190	Kab. Maros, Semua Kecamatan, Semua Kelurahan	DAK Non Fisik - BOKKB - BOK	Meningkatkan Sumber Daya Manusia Yang Berkualitas Dan Berdaya Saing	Peningkatan Kualitas SDM	Masyarakat	288 kali	651,145,100	DINAS KESEHATAN
1 02 05 2.03	<b>Pengembangan dan Pelaksanaan Upaya Kesehatan Bersumber Daya Masyarakat (UKBM) Tingkat Daerah Kabupaten/Kota</b>	Jumlah UKBM yang dikembangkan	UKBM		UKBM	419 UKBM	406,754,250						419 UKBM	427,091,963	
1 02 05 2.03 01	Bimbingan Teknis dan Supervisi Pengembangan dan Pelaksanaan Upaya Kesehatan Bersumber Daya Masyarakat (UKBM)	Jumlah masyarakat yang mengikuti bimtek dan Jumlah supervisi yang dilakukan				1245 orang/kali	406,754,250	Kab. Maros, Semua Kecamatan, Semua Kelurahan	Dana Transfer Umum- Dana Alokasi Umum DAK Non Fisik - BOKKB - BOK	Meningkatkan Sumber Daya Manusia Yang Berkualitas Dan Berdaya Saing	Peningkatan Kualitas SDM	UKBM, Masyarakat	1245 orang/kali	427,091,963	DINAS KESEHATAN
1	<b>URUSAN PEMERINTAHAN WAJIB YANG BERKAITAN DENGAN PELAYANAN DASAR</b>														
1 02	<b>URUSAN PEMERINTAHAN BIDANG KESEHATAN</b>														
1 02 01	<b>PROGRAM PENUNJANG URUSAN PEMERINTAHAN DAERAH KABUPATEN/KOTA</b>						46,000,000,000							47,000,000,000	
1 02 01 2.10	<b>Peningkatan Pelayanan BLUD</b>						46,000,000,000							47,000,000,000	



**Rencana Kerja Pemerintah Daerah (RKPD)  
Kabupaten Maros  
Tahun 2022**

Kode	Urusan/ Bidang Urusan/ Program/ Kegiatan/ Sub Kegiatan	Indikator Program/ Kegiatan/ Sub Kegiatan	Target Akhir Periode RPJMD	Realisasi Capaian RKPD Tahun 2020	Prakiraan Capaian Target RKPD Tahun 2021	Capaian Kinerja dan Kerangka Pendanaan						Kelompok Sasaran	Prakiraan Maju Rencana Tahun 2023		Perangkat Daerah Penanggung Jawab
						Target 2022	Pagu Indikatif	Lokasi	Sumber Dana	Prioritas			Target	Pagu Indikatif	
										Nasional	Daerah				
1.02.01.2.10.01	Pelayanan dan Penunjang Pelayanan BLUD	Jumlah Rumah Sakit Blud yang melakukan pelayanan Blud sesuai standar				1 RS	46,000,000,000	Kab. Maros, Turikale, Semua Kelurahan	Retribusi Jasa Umum Pendapatan dari BLUD Retribusi Pelayanan Kesehatan yang merupakan Hasil klaim kepada BPJS	Optimalisasi Pelayanan Publik Melalui Penguatan Birokrasi Yang Berkinerja Tinggi		1 RS	47,000,000,000	DINAS KESEHATAN	
1.02.02	<b>PROGRAM PEMENUHAN UPAYA KESEHATAN PERORANGAN DAN UPAYA KESEHATAN MASYARAKAT</b>	Persentase Masyarakat Yang Mendapatkan Layanan Kesehatan Perorangan dan Layanan Kesehatan Masyarakat sesuai standar pelayanan	Persen		Persen	100 Persen	<b>76,064,000,000</b>					100 Persen	<b>50,000,000,000</b>		
1.02.02.2.01	<b>Penyediaan Fasilitas Pelayanan Kesehatan untuk UKM dan UKP Kewenangan Daerah Kabupaten/Kota</b>	Cakupan Fasilitas kesehatan untuk UKM dan UKP yang sesuai standar	Persen		Persen	100 Persen	<b>76,064,000,000</b>					100 Persen	<b>50,000,000,000</b>		
1.02.02.2.01.05	Pengembangan Rumah Sakit	Jumlah Rumah Sakit beserta sarana dan prasarana pendukungnya yang dikembangkan				1 Unit	20,000,000,000	Kab. Maros, Turikale, Semua Kelurahan		Memperkuat Infrastruktur Untuk Mendukung Pengembangan Ekonomi Dan Pelayanan Dasar		Rumah Sakit	1 Unit	0	DINAS KESEHATAN
1.02.02.2.01.08	Rehabilitasi dan Pemeliharaan Rumah Sakit	Jumlah Rumah sakit yang direhabilitasi dan dipelihara				1 RS	6,064,000,000	Kab. Maros, Turikale, Semua Kelurahan	Dana Transfer Umum-Dana Alokasi Umum DAK Fisik-Bidang Kesehatan dan KB-Reguler-Pelayanan Kesehatan Rujukan	Memperkuat Infrastruktur Untuk Mendukung Pengembangan Ekonomi Dan Pelayanan Dasar		Rumah Sakit	1 RS	0	DINAS KESEHATAN
1.02.02.2.01.14	Pengadaan Alat Kesehatan/Alat Penunjang Medik Fasilitas Pelayanan Kesehatan	Jumlah Rumah Sakit dengan Alat Kesehatan/Alat Penunjang Medik Fasilitas Pelayanan Kesehatan yang Sesuai Standar				1 RS	50,000,000,000	Kab. Maros, Turikale, Semua Kelurahan	Dana Transfer Umum-Dana Alokasi Umum DAK Fisik-Bidang Kesehatan dan KB-Reguler-Pelayanan Kesehatan Rujukan	Memperkuat Infrastruktur Untuk Mendukung Pengembangan Ekonomi Dan Pelayanan Dasar		Rumah Sakit	1 RS	50,000,000,000	DINAS KESEHATAN
1	<b>URUSAN PEMERINTAHAN WAJIB YANG BERKAITAN DENGAN PELAYANAN DASAR</b>														
1.02	<b>URUSAN PEMERINTAHAN BIDANG KESEHATAN</b>														
1.02.01	<b>PROGRAM PENUNJANG URUSAN PEMERINTAHAN DAERAH KABUPATEN/KOTA</b>	Persentase Layanan Penunjang Urusan Pemerintahan Daerah	100 Persen		83 Persen	100 Persen	<b>2,248,837,555</b>						100 Persen	<b>2,348,837,555</b>	
1.02.01.2.10	<b>Peningkatan Pelayanan BLUD</b>	Jumlah faskes dengan status BLUD	15 Faskes		15 Faskes	15 Faskes	<b>2,248,837,555</b>						15 Faskes	<b>2,348,837,555</b>	
1.02.01.2.10.01	Pelayanan dan Penunjang Pelayanan BLUD	Jumlah Faskes dengan status BLUD yang melayani sesuai standar				1 Faskes	2,248,837,555	Kab. Maros, Lau, Semua Kelurahan	Pendapatan dari BLUD Pendapatan Dana Kapitasi JKN pada FKTP Retribusi Pelayanan Kesehatan yang merupakan Hasil klaim kepada BPJS	Optimalisasi Pelayanan Publik Melalui Penguatan Birokrasi Yang Berkinerja Tinggi		Puskesmas	1 Faskes	2,348,837,555	DINAS KESEHATAN
1	<b>URUSAN PEMERINTAHAN WAJIB YANG BERKAITAN DENGAN PELAYANAN DASAR</b>														
1.02	<b>URUSAN PEMERINTAHAN BIDANG KESEHATAN</b>														

**Rencana Kerja Pemerintah Daerah (RKPD)  
Kabupaten Maros  
Tahun 2022**

Kode	Urusan/ Bidang Urusan/ Program/ Kegiatan/ Sub Kegiatan	Indikator Program/ Kegiatan/ Sub Kegiatan	Target Akhir Periode RPJMD	Realisasi Capaian RKPD Tahun 2020	Prakiraan Capaian Target RKPD Tahun 2021	Capaian Kinerja dan Kerangka Pendanaan						Kelompok Sasaran	Prakiraan Maju Rencana Tahun 2023		Perangkat Daerah Penanggung Jawab
						Target 2022	Pagu Indikatif	Lokasi	Sumber Dana	Prioritas			Target	Pagu Indikatif	
										Nasional	Daerah				
1 02 01	<b>PROGRAM PENUNJANG URUSAN PEMERINTAHAN DAERAH KABUPATEN/KOTA</b>	Persentase Layanan Penunjang Urusan Pemerintahan Daerah	100 Persen		83 Persen	100 Persen	1,725,000,000						100 Persen	1,825,000,000	
1 02 01	2.10 <b>Peningkatan Pelayanan BLUD</b>	Jumlah faskes dengan status BLUD	15 Faskes		15 Faskes	15 Faskes	1,725,000,000						15 Faskes	1,825,000,000	
1 02 01	2.10 01 Pelayanan dan Penunjang Pelayanan BLUD	Jumlah Faskes dengan status BLUD yang melayani sesuai standar				1 Faskes	1,725,000,000	Kab. Maros, Maros Baru, Semua Kelurahan	Pendapatan dari BLUD Pendapatan Dana Kapitasi JKN pada FKTP Retribusi Pelayanan Kesehatan yang merupakan Hasil klaim kepada BPJS		Optimalisasi Pelayanan Publik Melalui Penguatan Birokrasi Yang Berkinerja Tinggi	Puskesmas	1 Faskes	1,825,000,000	DINAS KESEHATAN
1		<b>URUSAN PEMERINTAHAN WAJIB YANG BERKAITAN DENGAN PELAYANAN DASAR</b>													
1 02		<b>URUSAN PEMERINTAHAN BIDANG KESEHATAN</b>													
1 02 01	<b>PROGRAM PENUNJANG URUSAN PEMERINTAHAN DAERAH KABUPATEN/KOTA</b>	Persentase Layanan Penunjang Urusan Pemerintahan Daerah	100 Persen		83 Persen	100 Persen	3,502,458,900						100 Persen	3,602,458,900	
1 02 01	2.10 <b>Peningkatan Pelayanan BLUD</b>	Jumlah faskes dengan status BLUD	15 Faskes		15 Faskes	15 Faskes	3,502,458,900						15 Faskes	3,602,458,900	
1 02 01	2.10 01 Pelayanan dan Penunjang Pelayanan BLUD	Jumlah Faskes dengan status BLUD yang melayani sesuai standar				1 Faskes	3,502,458,900	Kab. Maros, Bantimurung, Semua Kelurahan	Pendapatan dari BLUD Pendapatan Dana Kapitasi JKN pada FKTP Retribusi Pelayanan Kesehatan yang merupakan Hasil klaim kepada BPJS		Optimalisasi Pelayanan Publik Melalui Penguatan Birokrasi Yang Berkinerja Tinggi	Puskesmas	1 Faskes	3,602,458,900	DINAS KESEHATAN
1		<b>URUSAN PEMERINTAHAN WAJIB YANG BERKAITAN DENGAN PELAYANAN DASAR</b>													
1 02		<b>URUSAN PEMERINTAHAN BIDANG KESEHATAN</b>													
1 02 01	<b>PROGRAM PENUNJANG URUSAN PEMERINTAHAN DAERAH KABUPATEN/KOTA</b>	Persentase Layanan Penunjang Urusan Pemerintahan Daerah	100 Persen		83 Persen	100 Persen	2,081,500,000						100 Persen	2,181,500,000	
1 02 01	2.10 <b>Peningkatan Pelayanan BLUD</b>	Jumlah faskes dengan status BLUD	15 Faskes		15 Faskes	15 Faskes	2,081,500,000						15 Faskes	2,181,500,000	
1 02 01	2.10 01 Pelayanan dan Penunjang Pelayanan BLUD	Jumlah Faskes dengan status BLUD yang melayani sesuai standar				1 Faskes	2,081,500,000	Kab. Maros, Simbang, Semua Kelurahan	Pendapatan dari BLUD Pendapatan Dana Kapitasi JKN pada FKTP Retribusi Pelayanan Kesehatan yang merupakan Hasil klaim kepada BPJS		Optimalisasi Pelayanan Publik Melalui Penguatan Birokrasi Yang Berkinerja Tinggi	Puskesmas	1 Faskes	2,181,500,000	DINAS KESEHATAN
1		<b>URUSAN PEMERINTAHAN WAJIB YANG BERKAITAN DENGAN PELAYANAN DASAR</b>													
1 02		<b>URUSAN PEMERINTAHAN BIDANG KESEHATAN</b>													
1 02 01	<b>PROGRAM PENUNJANG URUSAN PEMERINTAHAN DAERAH KABUPATEN/KOTA</b>	Persentase Layanan Penunjang Urusan Pemerintahan Daerah	100 Persen		83 Persen	100 Persen	2,688,790,000						100 Persen	2,788,790,000	
1 02 01	2.10 <b>Peningkatan Pelayanan BLUD</b>	Jumlah faskes dengan status BLUD	15 Faskes		15 Faskes	15 Faskes	2,688,790,000						15 Faskes	2,788,790,000	

**Rencana Kerja Pemerintah Daerah (RKPD)**  
**Kabupaten Maros**  
**Tahun 2022**

Kode	Urusan/ Bidang Urusan/ Program/ Kegiatan/ Sub Kegiatan	Indikator Program/ Kegiatan/ Sub Kegiatan	Target Akhir Periode RPJMD	Realisasi Capaian RKPD Tahun 2020	Prakiraan Capaian Target RKPD Tahun 2021	Capaian Kinerja dan Kerangka Pendanaan						Kelompok Sasaran	Prakiraan Maju Rencana Tahun 2023		Perangkat Daerah Penanggung Jawab
						Target 2022	Pagu Indikatif	Lokasi	Sumber Dana	Prioritas			Target	Pagu Indikatif	
										Nasional	Daerah				
1 02 01 2.10 01	Pelayanan dan Penunjang Pelayanan BLUD	Jumlah Faskes dengan status BLUD yang melayani sesuai standar				1 Faskes	2,688,790,000	Kab. Maros, Mandai, Semua Kelurahan	Pendapatan dari BLUD Pendapatan Dana Kapitasi JKN pada FKTP Retribusi Pelayanan Kesehatan yang merupakan Hasil klaim kepada BPJS		Optimalisasi Pelayanan Publik Melalui Penguatan Birokrasi Yang Berkinerja Tinggi	Puskesmas	1 Faskes	2,788,790,000	DINAS KESEHATAN
1	<b>URUSAN PEMERINTAHAN WAJIB YANG BERKAITAN DENGAN PELAYANAN DASAR</b>														
1 02	<b>URUSAN PEMERINTAHAN BIDANG KESEHATAN</b>														
1 02 01	<b>PROGRAM PENUNJANG URUSAN PEMERINTAHAN DAERAH KABUPATEN/KOTA</b>	Persentase Layanan Penunjang Urusan Pemerintahan Daerah	100 Persen		83 Persen	100 Persen	<b>1,176,129,100</b>						100 Persen	<b>1,276,129,100</b>	
1 02 01 2.10	<b>Peningkatan Pelayanan BLUD</b>	Jumlah faskes dengan status BLUD	15 Faskes		15 Faskes	15 Faskes	<b>1,176,129,100</b>						15 Faskes	<b>1,276,129,100</b>	
1 02 01 2.10 01	Pelayanan dan Penunjang Pelayanan BLUD	Jumlah Faskes dengan status BLUD yang melayani sesuai standar				1 Faskes	1,176,129,100	Kab. Maros, Mallawa, Semua Kelurahan	Pendapatan dari BLUD Pendapatan Dana Kapitasi JKN pada FKTP Retribusi Pelayanan Kesehatan yang merupakan Hasil klaim kepada BPJS		Optimalisasi Pelayanan Publik Melalui Penguatan Birokrasi Yang Berkinerja Tinggi	Puskesmas	1 Faskes	1,276,129,100	DINAS KESEHATAN
1	<b>URUSAN PEMERINTAHAN WAJIB YANG BERKAITAN DENGAN PELAYANAN DASAR</b>														
1 02	<b>URUSAN PEMERINTAHAN BIDANG KESEHATAN</b>														
1 02 01	<b>PROGRAM PENUNJANG URUSAN PEMERINTAHAN DAERAH KABUPATEN/KOTA</b>	Persentase Layanan Penunjang Urusan Pemerintahan Daerah	100 Persen		83 Persen	100 Persen	<b>2,472,500,000</b>						100 Persen	<b>2,572,500,000</b>	
1 02 01 2.10	<b>Peningkatan Pelayanan BLUD</b>	Jumlah faskes dengan status BLUD	15 Faskes		15 Faskes	15 Faskes	<b>2,472,500,000</b>						15 Faskes	<b>2,572,500,000</b>	
1 02 01 2.10 01	Pelayanan dan Penunjang Pelayanan BLUD	Jumlah Faskes dengan status BLUD yang melayani sesuai standar				1 Faskes	2,472,500,000	Kab. Maros, Tanralili, Semua Kelurahan	Pendapatan dari BLUD Pendapatan Dana Kapitasi JKN pada FKTP Retribusi Pelayanan Kesehatan yang merupakan Hasil klaim kepada BPJS		Optimalisasi Pelayanan Publik Melalui Penguatan Birokrasi Yang Berkinerja Tinggi	Puskesmas	1 Faskes	2,572,500,000	DINAS KESEHATAN
1	<b>URUSAN PEMERINTAHAN WAJIB YANG BERKAITAN DENGAN PELAYANAN DASAR</b>														
1 02	<b>URUSAN PEMERINTAHAN BIDANG KESEHATAN</b>														
1 02 01	<b>PROGRAM PENUNJANG URUSAN PEMERINTAHAN DAERAH KABUPATEN/KOTA</b>	Persentase Layanan Penunjang Urusan Pemerintahan Daerah	100 Persen		83 Persen	100 Persen	<b>1,577,590,605</b>						100 Persen	<b>1,677,590,605</b>	
1 02 01 2.10	<b>Peningkatan Pelayanan BLUD</b>	Jumlah faskes dengan status BLUD	15 Faskes		15 Faskes	15 Faskes	<b>1,577,590,605</b>						15 Faskes	<b>1,677,590,605</b>	
1 02 01 2.10 01	Pelayanan dan Penunjang Pelayanan BLUD	Jumlah Faskes dengan status BLUD yang melayani sesuai standar				1 Faskes	1,577,590,605	Kab. Maros, Marusu, Semua Kelurahan	Pendapatan dari BLUD Pendapatan Dana Kapitasi JKN pada FKTP Retribusi Pelayanan Kesehatan yang merupakan Hasil klaim kepada BPJS		Optimalisasi Pelayanan Publik Melalui Penguatan Birokrasi Yang Berkinerja Tinggi	Puskesmas	1 Faskes	1,677,590,605	DINAS KESEHATAN

**Rencana Kerja Pemerintah Daerah (RKPD)**  
**Kabupaten Maros**  
**Tahun 2022**

Kode	Urusan/ Bidang Urusan/ Program/ Kegiatan/ Sub Kegiatan	Indikator Program/ Kegiatan/ Sub Kegiatan	Target Akhir Periode RPJMD	Realisasi Capaian RKPD Tahun 2020	Prakiraan Capaian Target RKPD Tahun 2021	Capaian Kinerja dan Kerangka Pendanaan						Kelompok Sasaran URUSAN PEMERINTAHAN	Prakiraan Maju Rencana Tahun 2023		Perangkat Daerah Penanggung Jawab	
						Target 2022	Pagu Indikatif	Lokasi	Sumber Dana	Prioritas			Target	Pagu Indikatif		
										Nasional	Daerah 1					Target
<b>BERKAITAN DENGAN PELAYANAN DASAR</b>																
<b>1 02 URUSAN PEMERINTAHAN BIDANG KESEHATAN</b>																
1	02	01											100 Persen	1,105,600,000		
		<b>PROGRAM PENUNJANG URUSAN PEMERINTAHAN DAERAH KABUPATEN/KOTA</b>	Persentase Layanan Penunjang Urusan Pemerintahan Daerah	100 Persen	83 Persen	100 Persen	1,005,600,000									
1	02	01	2.10										15 Faskes	1,105,600,000		
		<b>Peningkatan Pelayanan BLUD</b>	Jumlah faskes dengan status BLUD	15 Faskes	15 Faskes	15 Faskes	1,005,600,000									
1	02	01	2.10	01				1 Faskes	1,005,600,000	Kab. Maros, Moncong Loe, Semua Kelurahan	Pendapatan dari BLUD Pendapatan Dana Kapitasi JKN pada FKTP Retribusi Pelayanan Kesehatan yang merupakan Hasil klaim kepada BPJS	Optimalisasi Pelayanan Publik Melalui Penguatan Birokrasi Yang Berkinerja Tinggi	Puskesmas	1 Faskes	1,105,600,000	DINAS KESEHATAN
<b>1 URUSAN PEMERINTAHAN WAJIB YANG BERKAITAN DENGAN PELAYANAN DASAR</b>																
<b>1 02 URUSAN PEMERINTAHAN BIDANG KESEHATAN</b>																
1	02	01											100 Persen	1,905,000,000		
		<b>PROGRAM PENUNJANG URUSAN PEMERINTAHAN DAERAH KABUPATEN/KOTA</b>	Persentase Layanan Penunjang Urusan Pemerintahan Daerah	100 Persen	83 Persen	100 Persen	1,805,000,000									
1	02	01	2.10										15 Faskes	1,905,000,000		
		<b>Peningkatan Pelayanan BLUD</b>	Jumlah faskes dengan status BLUD	15 Faskes	15 Faskes	15 Faskes	1,805,000,000									
1	02	01	2.10	01				1 Faskes	1,805,000,000	Kab. Maros, Tompobulu, Semua Kelurahan	Pendapatan dari BLUD Pendapatan Dana Kapitasi JKN pada FKTP Retribusi Pelayanan Kesehatan yang merupakan Hasil klaim kepada BPJS	Optimalisasi Pelayanan Publik Melalui Penguatan Birokrasi Yang Berkinerja Tinggi	Puskesmas	1 Faskes	1,905,000,000	DINAS KESEHATAN
<b>1 URUSAN PEMERINTAHAN WAJIB YANG BERKAITAN DENGAN PELAYANAN DASAR</b>																
<b>1 02 URUSAN PEMERINTAHAN BIDANG KESEHATAN</b>																
1	02	01											100 Persen	2,531,350,000		
		<b>PROGRAM PENUNJANG URUSAN PEMERINTAHAN DAERAH KABUPATEN/KOTA</b>	Persentase Layanan Penunjang Urusan Pemerintahan Daerah	100 Persen	83 Persen	100 Persen	2,431,350,000									
1	02	01	2.10										15 Faskes	2,531,350,000		
		<b>Peningkatan Pelayanan BLUD</b>	Jumlah faskes dengan status BLUD	15 Faskes	15 Faskes	15 Faskes	2,431,350,000									
1	02	01	2.10	01				1 Faskes	2,431,350,000	Kab. Maros, Bontoa, Semua Kelurahan	Pendapatan dari BLUD Pendapatan Dana Kapitasi JKN pada FKTP Retribusi Pelayanan Kesehatan yang merupakan Hasil klaim kepada BPJS	Optimalisasi Pelayanan Publik Melalui Penguatan Birokrasi Yang Berkinerja Tinggi	Puskesmas	1 Faskes	2,531,350,000	DINAS KESEHATAN
<b>1 URUSAN PEMERINTAHAN WAJIB YANG BERKAITAN DENGAN PELAYANAN DASAR</b>																
<b>1 02 URUSAN PEMERINTAHAN BIDANG KESEHATAN</b>																
1	02	01											100 Persen	2,402,197,800		
		<b>PROGRAM PENUNJANG URUSAN PEMERINTAHAN DAERAH KABUPATEN/KOTA</b>	Persentase Layanan Penunjang Urusan Pemerintahan Daerah	100 Persen	83 Persen	100 Persen	2,302,197,800									

**Rencana Kerja Pemerintah Daerah (RKPD)  
Kabupaten Maros  
Tahun 2022**

Kode	Urusan/ Bidang Urusan/ Program/ Kegiatan/ Sub Kegiatan	Indikator Program/ Kegiatan/ Sub Kegiatan	Target Akhir Periode RPJMD	Realisasi Capaian RKPD Tahun 2020	Prakiraan Capaian Target RKPD Tahun 2021	Capaian Kinerja dan Kerangka Pendanaan						Kelompok Sasaran	Prakiraan Maju Rencana Tahun 2023		Perangkat Daerah Penanggung Jawab
						Target 2022	Pagu Indikatif	Lokasi	Sumber Dana	Prioritas			Target	Pagu Indikatif	
										Nasional	Daerah				
1 02 01 2.10	Peningkatan Pelayanan BLUD	Jumlah faskes dengan status BLUD	15 Faskes		15 Faskes	15 Faskes	2,302,197,800						15 Faskes	2,402,197,800	
1 02 01 2.10 01	Pelayanan dan Penunjang Pelayanan BLUD	Jumlah Faskes dengan status BLUD yang melayani sesuai standar				1 Faskes	2,302,197,800	Kab. Maros, Turikale, Semua Kelurahan	Pendapatan dari BLUD		Optimalisasi Pelayanan Publik Melalui Penguatan Birokrasi Yang Berkinerja Tinggi	Puskesmas	1 Faskes	2,402,197,800	DINAS KESEHATAN
1	<b>URUSAN PEMERINTAHAN WAJIB YANG BERKAITAN DENGAN PELAYANAN DASAR</b>														
1 02	<b>URUSAN PEMERINTAHAN BIDANG KESEHATAN</b>														
1 02 01	<b>PROGRAM PENUNJANG URUSAN PEMERINTAHAN DAERAH KABUPATEN/KOTA</b>	Persentase Layanan Penunjang Urusan Pemerintahan Daerah	100 Persen		83 Persen	100 Persen	1,214,050,000						100 Persen	1,314,050,000	
1 02 01 2.10	Peningkatan Pelayanan BLUD	Jumlah faskes dengan status BLUD	15 Faskes		15 Faskes	15 Faskes	1,214,050,000						15 Faskes	1,314,050,000	
1 02 01 2.10 01	Pelayanan dan Penunjang Pelayanan BLUD	Jumlah Faskes dengan status BLUD yang melayani sesuai standar				1 Faskes	1,214,050,000	Kab. Maros, Cenrana, Semua Kelurahan	Pendapatan dari BLUD Pendapatan Dana Kapitasi JKN pada FKTP Retribusi Pelayanan Kesehatan yang merupakan Hasil klaim kepada BPJS		Optimalisasi Pelayanan Publik Melalui Penguatan Birokrasi Yang Berkinerja Tinggi	Puskesmas	1 Faskes	1,314,050,000	DINAS KESEHATAN
1	<b>URUSAN PEMERINTAHAN WAJIB YANG BERKAITAN DENGAN PELAYANAN DASAR</b>														
1 02	<b>URUSAN PEMERINTAHAN BIDANG KESEHATAN</b>														
1 02 01	<b>PROGRAM PENUNJANG URUSAN PEMERINTAHAN DAERAH KABUPATEN/KOTA</b>	Persentase Layanan Penunjang Urusan Pemerintahan Daerah	100 Persen		83 Persen	100 Persen	1,552,500,000						100 Persen	1,652,500,000	
1 02 01 2.10	Peningkatan Pelayanan BLUD	Jumlah faskes dengan status BLUD	15 Faskes		15 Faskes	15 Faskes	1,552,500,000						15 Faskes	1,652,500,000	
1 02 01 2.10 01	Pelayanan dan Penunjang Pelayanan BLUD	Jumlah Faskes dengan status BLUD yang melayani sesuai standar				1 Faskes	1,552,500,000	Kab. Maros, Camba, Semua Kelurahan	Pendapatan dari BLUD Pendapatan Dana Kapitasi JKN pada FKTP Retribusi Pelayanan Kesehatan yang merupakan Hasil klaim kepada BPJS		Optimalisasi Pelayanan Publik Melalui Penguatan Birokrasi Yang Berkinerja Tinggi	Puskesmas	1 Faskes	1,652,500,000	DINAS KESEHATAN
1	<b>URUSAN PEMERINTAHAN WAJIB YANG BERKAITAN DENGAN PELAYANAN DASAR</b>														
1 03	<b>URUSAN PEMERINTAHAN BIDANG PEKERJAAN UMUM DAN PENATAAN RUANG</b>														
1 03 01	<b>PROGRAM PENUNJANG URUSAN PEMERINTAHAN DAERAH KABUPATEN/KOTA</b>	Persentase Layanan Penunjang Pelaksanaan Urusan Pemerintahan.	persen		persen	100 persen	24,680,635,000						100 persen	24,740,565,000	
1 03 01 2.01	Perencanaan, Penganggaran, dan Evaluasi Kinerja Perangkat Daerah	Jumlah Dokumen Perencanaan Dan Pelaporan Perangkat Daerah	Dokumen		Dokumen	19 Dokumen	28,565,000						19 Dokumen	28,565,000	
1 03 01 2.01 01	Penyusunan Dokumen Perencanaan Perangkat Daerah	Jumlah Dokumen Renja Perangkat Daerah				2 Dokumen	5,000,000	Kab. Maros, Turikale, Pettuadade	Dana Transfer Umum- Dana Alokasi Umum	Memperkuat Stabilitas Polhukhankam Dan Transformasi Pelayanan Publik	Optimalisasi Pelayanan Publik Melalui Penguatan Birokrasi Yang Berkinerja Tinggi	Aparatur	2 Dokumen	5,000,000	DINAS PEKERJAAN UMUM ,TATA RUANG, PERHUBUNGAN DAN PERTANAHAN

**Rencana Kerja Pemerintah Daerah (RKPD)  
Kabupaten Maros  
Tahun 2022**

Kode	Urusan/ Bidang Urusan/ Program/ Kegiatan/ Sub Kegiatan	Indikator Program/ Kegiatan/ Sub Kegiatan	Target Akhir Periode RPJMD	Realisasi Capaian RKPD Tahun 2020	Prakiraan Capaian Target RKPD Tahun 2021	Capaian Kinerja dan Kerangka Pendanaan						Kelompok Sasaran	Prakiraan Maju Rencana Tahun 2023		Perangkat Daerah Penanggung Jawab
						Target 2022	Pagu Indikatif	Lokasi	Sumber Dana	Prioritas			Target	Pagu Indikatif	
										Nasional	Daerah				
1 03 01 2.01 02	Koordinasi dan Penyusunan Dokumen RKA-SKPD	Jumlah Dokumen RKA-PD				1 Dokumen	3,500,000	Kab. Maros, Turikale, Pettuadae	Dana Transfer Umum-Dana Alokasi Umum	Memperkuat Stabilitas Polhukhankam Dan Transformasi Pelayanan Publik	Optimalisasi Pelayanan Publik Melalui Penguatan Birokrasi Yang Berkinerja Tinggi	Aparatur	1 Dokumen	3,500,000	DINAS PEKERJAAN UMUM ,TATA RUANG, PERHUBUNGAN DAN PERTANAHAN
1 03 01 2.01 03	Koordinasi dan Penyusunan Dokumen Perubahan RKA-SKPD	Jumlah Dokumen Perubahan RKA-PD				1 Dokumen	4,000,000	Kab. Maros, Turikale, Pettuadae	Dana Transfer Umum-Dana Alokasi Umum	Memperkuat Stabilitas Polhukhankam Dan Transformasi Pelayanan Publik	Optimalisasi Pelayanan Publik Melalui Penguatan Birokrasi Yang Berkinerja Tinggi	Aparatur	1 Dokumen	4,000,000	DINAS PEKERJAAN UMUM ,TATA RUANG, PERHUBUNGAN DAN PERTANAHAN
1 03 01 2.01 04	Koordinasi dan Penyusunan DPA-SKPD	Jumlah Dokumen DPA Pokok				1 Dokumen	3,500,000	Kab. Maros, Turikale, Pettuadae	Dana Transfer Umum-Dana Alokasi Umum	Memperkuat Stabilitas Polhukhankam Dan Transformasi Pelayanan Publik	Optimalisasi Pelayanan Publik Melalui Penguatan Birokrasi Yang Berkinerja Tinggi	Aparatur	1 Dokumen	3,500,000	DINAS PEKERJAAN UMUM ,TATA RUANG, PERHUBUNGAN DAN PERTANAHAN
1 03 01 2.01 05	Koordinasi dan Penyusunan Perubahan DPA-SKPD	Jumlah Dokumen Perubahan DPA-PD				1 Dokumen	4,250,000	Kab. Maros, Turikale, Pettuadae	Dana Transfer Umum-Dana Alokasi Umum	Memperkuat Stabilitas Polhukhankam Dan Transformasi Pelayanan Publik	Optimalisasi Pelayanan Publik Melalui Penguatan Birokrasi Yang Berkinerja Tinggi	Aparatur	1 Dokumen	4,250,000	DINAS PEKERJAAN UMUM ,TATA RUANG, PERHUBUNGAN DAN PERTANAHAN
1 03 01 2.01 06	Koordinasi dan Penyusunan Laporan Capaian Kinerja dan Ikhtisar Realisasi Kinerja SKPD	Jumlah Dokumen SAKIP - PD				1 Dokumen	6,500,000	Kab. Maros, Turikale, Pettuadae	Dana Transfer Umum-Dana Alokasi Umum	Memperkuat Stabilitas Polhukhankam Dan Transformasi Pelayanan Publik	Optimalisasi Pelayanan Publik Melalui Penguatan Birokrasi Yang Berkinerja Tinggi	Aparatur	1 Dokumen	6,500,000	DINAS PEKERJAAN UMUM ,TATA RUANG, PERHUBUNGAN DAN PERTANAHAN
1 03 01 2.01 07	Evaluasi Kinerja Perangkat Daerah	Jumlah Dokumen Laporan Kinerja (LAPKIN) Perangkat Daerah				12 Dokumen	1,815,000	Kab. Maros, Turikale, Pettuadae	Dana Transfer Umum-Dana Alokasi Umum	Memperkuat Stabilitas Polhukhankam Dan Transformasi Pelayanan Publik	Optimalisasi Pelayanan Publik Melalui Penguatan Birokrasi Yang Berkinerja Tinggi	Aparatur	12 Dokumen	1,815,000	DINAS PEKERJAAN UMUM ,TATA RUANG, PERHUBUNGAN DAN PERTANAHAN
<b>1 03 01 2.02</b>	<b>Administrasi Keuangan Perangkat Daerah</b>	Jumlah Dokumen Laporan Pelaksanaan Administrasi Keuangan	Dokumen		Dokumen	71 Dokumen	<b>16,337,320,000</b>						71 Dokumen	<b>16,352,000,000</b>	
1 03 01 2.02 01	Penyediaan Gaji dan Tunjangan ASN	Jumlah Dokumen Laporan Pembayaran Gaji dan Tunjangan ASN				14 Dokumen	15,000,000,000	Kab. Maros, Turikale, Pettuadae	Dana Transfer Umum-Dana Alokasi Umum	Memperkuat Stabilitas Polhukhankam Dan Transformasi Pelayanan Publik	Optimalisasi Pelayanan Publik Melalui Penguatan Birokrasi Yang Berkinerja Tinggi	Aparatur	14 Dokumen	15,000,000,000	DINAS PEKERJAAN UMUM ,TATA RUANG, PERHUBUNGAN DAN PERTANAHAN
1 03 01 2.02 02	Penyediaan Administrasi Pelaksanaan Tugas ASN	Jumlah Dokumen Laporan Hasil Pelaksanaan Tugas ASN				12 Dokumen	556,720,000	Kab. Maros, Turikale, Pettuadae	Dana Transfer Umum-Dana Alokasi Umum	Memperkuat Stabilitas Polhukhankam Dan Transformasi Pelayanan Publik	Optimalisasi Pelayanan Publik Melalui Penguatan Birokrasi Yang Berkinerja Tinggi	Aparatur	12 Dokumen	570,000,000	DINAS PEKERJAAN UMUM ,TATA RUANG, PERHUBUNGAN DAN PERTANAHAN
1 03 01 2.02 03	Pelaksanaan Penatausahaan dan Pengujian/Verifikasi Keuangan SKPD	Jumlah Dokumen Laporan Atas Hasil Penatausahaan dan Verifikasi Keuangan PD				12 Dokumen	750,000,000	Kab. Maros, Turikale, Pettuadae	Dana Transfer Umum-Dana Alokasi Umum	Memperkuat Stabilitas Polhukhankam Dan Transformasi Pelayanan Publik	Optimalisasi Pelayanan Publik Melalui Penguatan Birokrasi Yang Berkinerja Tinggi	Aparatur	12 Dokumen	750,000,000	DINAS PEKERJAAN UMUM ,TATA RUANG, PERHUBUNGAN DAN PERTANAHAN
1 03 01 2.02 04	Koordinasi dan Pelaksanaan Akuntansi SKPD	Jumlah Dokumen Laporan Pelaksanaan Akuntansi PD				12 Dokumen	18,000,000	Kab. Maros, Turikale, Pettuadae	Dana Transfer Umum-Dana Alokasi Umum	Memperkuat Stabilitas Polhukhankam Dan Transformasi Pelayanan Publik	Optimalisasi Pelayanan Publik Melalui Penguatan Birokrasi Yang Berkinerja Tinggi	Aparatur	12 Dokumen	18,000,000	DINAS PEKERJAAN UMUM ,TATA RUANG, PERHUBUNGAN DAN PERTANAHAN
1 03 01 2.02 05	Koordinasi dan Penyusunan Laporan Keuangan Akhir Tahun SKPD	Jumlah Dokumen Laporan Keuangan Akhir Tahun PD				1 Dokumen	5,000,000	Kab. Maros, Turikale, Pettuadae	Dana Transfer Umum-Dana Alokasi Umum	Memperkuat Stabilitas Polhukhankam Dan Transformasi Pelayanan Publik	Optimalisasi Pelayanan Publik Melalui Penguatan Birokrasi Yang Berkinerja Tinggi	Aparatur	1 Dokumen	5,000,000	DINAS PEKERJAAN UMUM ,TATA RUANG, PERHUBUNGAN DAN PERTANAHAN

**Rencana Kerja Pemerintah Daerah (RKPD)**  
**Kabupaten Maros**  
**Tahun 2022**

Kode	Urusan/ Bidang Urusan/ Program/ Kegiatan/ Sub Kegiatan	Indikator Program/ Kegiatan/ Sub Kegiatan	Target Akhir Periode RPJMD	Realisasi Capaian RKPD Tahun 2020	Prakiraan Capaian Target RKPD Tahun 2021	Capaian Kinerja dan Kerangka Pendanaan						Kelompok Sasaran	Prakiraan Maju Rencana Tahun 2023		Perangkat Daerah Penanggung Jawab
						Target 2022	Pagu Indikatif	Lokasi	Sumber Dana	Prioritas			Target	Pagu Indikatif	
										Nasional	Daerah				
1 03 01 2.02 06	Pengelolaan dan Penyiapan Bahan Tanggapan Pemeriksaan	Jumlah Dokumen Laporan Hasil Penyiapan Bahan Tanggapan Pemeriksaan				1 Dokumen	1,600,000	Kab. Maros, Turikale, Pettuadae	Dana Transfer Umum- Dana Alokasi Umum	Memperkuat Stabilitas Polhukhankam Dan Transformasi Pelayanan Publik	Optimalisasi Pelayanan Publik Melalui Penguatan Birokrasi Yang Berkinerja Tinggi	Aparatur	1 Dokumen	3,000,000	DINAS PEKERJAAN UMUM ,TATA RUANG, PERHUBUNGAN DAN PERTANAHAN
1 03 01 2.02 07	Koordinasi dan Penyusunan Laporan Keuangan Bulanan/Triwulanan/Sem esteran SKPD	Jumlah Dokumen Laporan Keuangan Bulanan/Triwulanan/Semesteran PD				18 Dokumen	6,000,000	Kab. Maros, Turikale, Pettuadae	Dana Transfer Umum- Dana Alokasi Umum	Memperkuat Stabilitas Polhukhankam Dan Transformasi Pelayanan Publik	Optimalisasi Pelayanan Publik Melalui Penguatan Birokrasi Yang Berkinerja Tinggi	Aparatur	18 Dokumen	6,000,000	DINAS PEKERJAAN UMUM ,TATA RUANG, PERHUBUNGAN DAN PERTANAHAN
<b>1 03 01 2.03</b>	<b>Administrasi Barang Milik Daerah pada Perangkat Daerah</b>	Jumlah Dokumen Laporan Pelaksanaan Administrasi Barang Milik Daerah pada Perangkat Daerah	Dokumen		Dokumen	29 Dokumen	<b>4,000,000</b>						29 Dokumen	<b>4,000,000</b>	
1 03 01 2.03 01	Penyusunan Perencanaan Kebutuhan Barang Milik Daerah SKPD	Jumlah Dokumen				1 Dokumen	3,000,000	Kab. Maros, Turikale, Pettuadae	Dana Transfer Umum- Dana Alokasi Umum	Memperkuat Stabilitas Polhukhankam Dan Transformasi Pelayanan Publik	Optimalisasi Pelayanan Publik Melalui Penguatan Birokrasi Yang Berkinerja Tinggi	Aparatur	1 Dokumen	3,000,000	DINAS PEKERJAAN UMUM ,TATA RUANG, PERHUBUNGAN DAN PERTANAHAN
1 03 01 2.03 05	Rekonsiliasi dan Penyusunan Laporan Barang Milik Daerah pada SKPD	Jumlah Dokumen Laporan Hasil Pelaksanaan Rekonsiliasi BMD - PD				1 Dokumen	1,000,000	Kab. Maros, Turikale, Pettuadae	Dana Transfer Umum- Dana Alokasi Umum		Optimalisasi Pelayanan Publik Melalui Penguatan Birokrasi Yang Berkinerja Tinggi	Aparatur	1 Dokumen	1,000,000	DINAS PEKERJAAN UMUM ,TATA RUANG, PERHUBUNGAN DAN PERTANAHAN
<b>1 03 01 2.05</b>	<b>Administrasi Kepegawaian Perangkat Daerah</b>	Jumlah Aparatur PD Yang Mendapatkan Layanan Administrasi Kepegawaian	orang		orang	190 orang	<b>145,000,000</b>						190 orang	<b>145,000,000</b>	
1 03 01 2.05 02	Pengadaan Pakaian Dinas Beserta Atribut Kelengkapannya	Jumlah Pakaian Dinas PD Beserta Atribut Kelengkapannya				309 Steel	140,000,000	Kab. Maros, Turikale, Pettuadae	Dana Transfer Umum- Dana Alokasi Umum	Memperkuat Stabilitas Polhukhankam Dan Transformasi Pelayanan Publik	Optimalisasi Pelayanan Publik Melalui Penguatan Birokrasi Yang Berkinerja Tinggi	Aparatur	309 Steel	140,000,000	DINAS PEKERJAAN UMUM ,TATA RUANG, PERHUBUNGAN DAN PERTANAHAN
1 03 01 2.05 03	Pendataan dan Pengolahan Administrasi Kepegawaian	Jumlah Dokumen Laporan Hasil Pelaksanaan Pendataan Dan Pengolahan Administrasi Kepegawaian				12 Dokumen	5,000,000	Kab. Maros, Turikale, Pettuadae	Dana Transfer Umum- Dana Alokasi Umum	Memperkuat Stabilitas Polhukhankam Dan Transformasi Pelayanan Publik	Optimalisasi Pelayanan Publik Melalui Penguatan Birokrasi Yang Berkinerja Tinggi	Aparatur	12 Dokumen	5,000,000	DINAS PEKERJAAN UMUM ,TATA RUANG, PERHUBUNGAN DAN PERTANAHAN
<b>1 03 01 2.06</b>	<b>Administrasi Umum Perangkat Daerah</b>	Jumlah Jenis Layanan Administrasi Umum PD Yang Dilaksanakan	jenis		jenis	11 jenis	<b>1,187,750,000</b>						11 jenis	<b>1,189,000,000</b>	
1 03 01 2.06 01	Penyediaan Komponen Instalasi Listrik/Penerangan Bangunan Kantor	Jumlah Jenis Komponen Instalasi Listrik/Penerangan Bangunan Kantor				12 Jenis	15,000,000	Kab. Maros, Turikale, Pettuadae	Dana Transfer Umum- Dana Alokasi Umum	Memperkuat Stabilitas Polhukhankam Dan Transformasi Pelayanan Publik	Optimalisasi Pelayanan Publik Melalui Penguatan Birokrasi Yang Berkinerja Tinggi	Aparatur	12 Jenis	15,000,000	DINAS PEKERJAAN UMUM ,TATA RUANG, PERHUBUNGAN DAN PERTANAHAN
1 03 01 2.06 02	Penyediaan Peralatan dan Perlengkapan Kantor	Jumlah Jenis Peralatan dan Perlengkapan Kantor				20 Jenis	14,000,000	Kab. Maros, Turikale, Pettuadae	Dana Transfer Umum- Dana Alokasi Umum	Memperkuat Stabilitas Polhukhankam Dan Transformasi Pelayanan Publik	Optimalisasi Pelayanan Publik Melalui Penguatan Birokrasi Yang Berkinerja Tinggi	Aparatur	20 Jenis	14,000,000	DINAS PEKERJAAN UMUM ,TATA RUANG, PERHUBUNGAN DAN PERTANAHAN
1 03 01 2.06 03	Penyediaan Peralatan Rumah Tangga	Jumlah Jenis Peralatan Rumah Tangga				19 Jenis	15,000,000	Kab. Maros, Turikale, Pettuadae	Dana Transfer Umum- Dana Alokasi Umum	Memperkuat Stabilitas Polhukhankam Dan Transformasi Pelayanan Publik	Optimalisasi Pelayanan Publik Melalui Penguatan Birokrasi Yang Berkinerja Tinggi	Aparatur	19 Jenis	15,000,000	DINAS PEKERJAAN UMUM ,TATA RUANG, PERHUBUNGAN DAN PERTANAHAN

**Rencana Kerja Pemerintah Daerah (RKPD)  
Kabupaten Maros  
Tahun 2022**

Kode	Urusan/ Bidang Urusan/ Program/ Kegiatan/ Sub Kegiatan	Indikator Program/ Kegiatan/ Sub Kegiatan	Target Akhir Periode RPJMD	Realisasi Capaian RKPD Tahun 2020	Prakiraan Capaian Target RKPD Tahun 2021	Capaian Kinerja dan Kerangka Pendanaan						Kelompok Sasaran	Prakiraan Maju Rencana Tahun 2023		Perangkat Daerah Penanggung Jawab
						Target 2022	Pagu Indikatif	Lokasi	Sumber Dana	Prioritas			Target	Pagu Indikatif	
										Nasional	Daerah				
1 03 01 2.06 04	Penyediaan Bahan Logistik Kantor	Jumlah Jenis Bahan Logistik Kantor				19 Jenis	200,000,000	Kab. Maros, Turikale, Pettuadae	Dana Transfer Umum-Dana Alokasi Umum	Memperkuat Stabilitas Polhukhankam Dan Transformasi Pelayanan Publik	Optimalisasi Pelayanan Publik Melalui Penguatan Birokrasi Yang Berkinerja Tinggi	Aparatur	19 Jenis	200,000,000	DINAS PEKERJAAN UMUM ,TATA RUANG, PERHUBUNGAN DAN PERTANAHAN
1 03 01 2.06 05	Penyediaan Barang Cetak dan Penggandaan	Jumlah Jenis Barang Cetak dan Penggandaan				10 Jenis	90,000,000	Kab. Maros, Turikale, Pettuadae	Dana Transfer Umum-Dana Alokasi Umum	Memperkuat Stabilitas Polhukhankam Dan Transformasi Pelayanan Publik	Optimalisasi Pelayanan Publik Melalui Penguatan Birokrasi Yang Berkinerja Tinggi	Aparatur	10 Jenis	90,000,000	DINAS PEKERJAAN UMUM ,TATA RUANG, PERHUBUNGAN DAN PERTANAHAN
1 03 01 2.06 07	Penyediaan Bahan/Material	Jumlah Jenis Bahan/Material				1 Jenis	13,000,000	Kab. Maros, Turikale, Pettuadae	PENDAPATAN ASLI DAERAH (PAD)		Optimalisasi Pelayanan Publik Melalui Penguatan Birokrasi Yang Berkinerja Tinggi	Aparatur	1 Jenis	10,000,000	DINAS PEKERJAAN UMUM ,TATA RUANG, PERHUBUNGAN DAN PERTANAHAN
1 03 01 2.06 08	Fasilitasi Kunjungan Tamu	Jumlah Tamu Yang Berkunjung dan Terfasilitasi				2 Jenis	35,750,000	Kab. Maros, Turikale, Semua Kelurahan	Dana Transfer Umum-Dana Alokasi Umum	Memperkuat Stabilitas Polhukhankam Dan Transformasi Pelayanan Publik	Optimalisasi Pelayanan Publik Melalui Penguatan Birokrasi Yang Berkinerja Tinggi	Aparatur	2 Jenis	40,000,000	DINAS PEKERJAAN UMUM ,TATA RUANG, PERHUBUNGAN DAN PERTANAHAN
1 03 01 2.06 09	Penyelenggaraan Rapat Koordinasi dan Konsultasi SKPD	Jumlah Pelaksanaan Rapat Koordinasi dan Konsultasi				1 Tahun	780,000,000	Kab. Maros, Turikale, Pettuadae	Dana Transfer Umum-Dana Alokasi Umum	Memperkuat Stabilitas Polhukhankam Dan Transformasi Pelayanan Publik	Optimalisasi Pelayanan Publik Melalui Penguatan Birokrasi Yang Berkinerja Tinggi	Aparatur	1 Tahun	780,000,000	DINAS PEKERJAAN UMUM ,TATA RUANG, PERHUBUNGAN DAN PERTANAHAN
1 03 01 2.06 11	Dukungan Pelaksanaan Sistem Pemerintahan Berbasis Elektronik pada SKPD	Jumlah Sistem Elektronik/Aplikasi PD				1 Sistem	25,000,000	Kab. Maros, Turikale, Pettuadae	Dana Transfer Umum-Dana Alokasi Umum		Optimalisasi Pelayanan Publik Melalui Penguatan Birokrasi Yang Berkinerja Tinggi	Aparatur	1 Sistem	25,000,000	DINAS PEKERJAAN UMUM ,TATA RUANG, PERHUBUNGAN DAN PERTANAHAN
<b>1 03 01 2.07</b>	<b>Pengadaan Barang Milik Daerah Penunjang Urusan Pemerintah Daerah</b>	Jumlah Jenis BMD PD Penunjang Kebutuhan Pelaksanaan Urusan Pemerintahan Daerah	jenis		jenis	11 jenis	<b>5,950,000,000</b>						11 jenis	<b>5,950,000,000</b>	
1 03 01 2.07 01	Pengadaan Kendaraan Perorangan Dinas atau Kendaraan Dinas Jabatan	Jumlah Kendaraan Dinas/Jabatan				5 Unit	150,000,000	Kab. Maros, Turikale, Pettuadae	Dana Transfer Umum-Dana Alokasi Umum	Memperkuat Stabilitas Polhukhankam Dan Transformasi Pelayanan Publik	Optimalisasi Pelayanan Publik Melalui Penguatan Birokrasi Yang Berkinerja Tinggi	Aparatur	5 Unit	150,000,000	DINAS PEKERJAAN UMUM ,TATA RUANG, PERHUBUNGAN DAN PERTANAHAN
1 03 01 2.07 02	Pengadaan Kendaraan Dinas Operasional atau Lapangan	Jumlah Kendaraan Operasional/Lapangan				1 Unit	450,000,000	Kab. Maros, Turikale, Pettuadae	Dana Transfer Umum-Dana Alokasi Umum	Memperkuat Stabilitas Polhukhankam Dan Transformasi Pelayanan Publik	Optimalisasi Pelayanan Publik Melalui Penguatan Birokrasi Yang Berkinerja Tinggi	Aparatur	1 Unit	450,000,000	DINAS PEKERJAAN UMUM ,TATA RUANG, PERHUBUNGAN DAN PERTANAHAN
1 03 01 2.07 03	Pengadaan Alat Besar	Jumlah Alat Besar				2 Unit	5,000,000,000	Kab. Maros, Turikale, Pettuadae	Dana Transfer Umum-Dana Alokasi Umum	Memperkuat Stabilitas Polhukhankam Dan Transformasi Pelayanan Publik	Optimalisasi Pelayanan Publik Melalui Penguatan Birokrasi Yang Berkinerja Tinggi	Aparatur	2 Unit	5,000,000,000	DINAS PEKERJAAN UMUM ,TATA RUANG, PERHUBUNGAN DAN PERTANAHAN
1 03 01 2.07 05	Pengadaan Mebel	Jumlah Jenis Mebel				10 Jenis	250,000,000	Kab. Maros, Turikale, Pettuadae	Dana Transfer Umum-Dana Alokasi Umum	Memperkuat Stabilitas Polhukhankam Dan Transformasi Pelayanan Publik	Optimalisasi Pelayanan Publik Melalui Penguatan Birokrasi Yang Berkinerja Tinggi	Aparatur	10 Jenis	250,000,000	DINAS PEKERJAAN UMUM ,TATA RUANG, PERHUBUNGAN DAN PERTANAHAN
1 03 01 2.07 06	Pengadaan Peralatan dan Mesin Lainnya	Jumlah Jenis Peralatan/Mesin Kebutuhan Kantor				5 Jenis	100,000,000	Kab. Maros, Turikale, Pettuadae	Dana Transfer Umum-Dana Alokasi Umum	Memperkuat Stabilitas Polhukhankam Dan Transformasi Pelayanan Publik	Optimalisasi Pelayanan Publik Melalui Penguatan Birokrasi Yang Berkinerja Tinggi	Aparatur	5 Jenis	100,000,000	DINAS PEKERJAAN UMUM ,TATA RUANG, PERHUBUNGAN DAN PERTANAHAN



**Rencana Kerja Pemerintah Daerah (RKPD)  
Kabupaten Maros  
Tahun 2022**

Kode	Urusan/ Bidang Urusan/ Program/ Kegiatan/ Sub Kegiatan	Indikator Program/ Kegiatan/ Sub Kegiatan	Target Akhir Periode RPJMD	Realisasi Capaian RKPD Tahun 2020	Prakiraan Capaian Target RKPD Tahun 2021	Capaian Kinerja dan Kerangka Pendanaan						Kelompok Sasaran	Prakiraan Maju Rencana Tahun 2023		Perangkat Daerah Penanggung Jawab
						Target 2022	Pagu Indikatif	Lokasi	Sumber Dana	Prioritas			Target	Pagu Indikatif	
										Nasional	Daerah				
1 03 01 2.08	<b>Penyediaan Jasa Penunjang Urusan Pemerintahan Daerah</b>	Jumlah Jenis Jasa Penunjang Urusan Pemerintahan Daerah	jenis		jenis	4 jenis	<b>677,000,000</b>						4 jenis	<b>671,000,000</b>	
1 03 01 2.08 01	Penyediaan Jasa Surat Menyurat	Jumlah Surat Yang Terdistribusi				1200 Surat	6,000,000	Kab. Maros, Turikale, Pettuadae	Dana Transfer Umum-Dana Alokasi Umum	Memperkuat Stabilitas Polhukhankam Dan Transformasi Pelayanan Publik	Optimalisasi Pelayanan Publik Melalui Penguatan Birokrasi Yang Berkinerja Tinggi	Aparatur	1200 Surat	6,000,000	DINAS PEKERJAAN UMUM ,TATA RUANG, PERHUBUNGAN DAN PERTANAHAN
1 03 01 2.08 02	Penyediaan Jasa Komunikasi, Sumber Daya Air dan Listrik	Jumlah Jasa Layanan Komunikasi, Sumber Daya Air, dan Listrik				12 Bulan	36,000,000	Kab. Maros, Turikale, Pettuadae	Dana Transfer Umum-Dana Alokasi Umum	Memperkuat Stabilitas Polhukhankam Dan Transformasi Pelayanan Publik	Optimalisasi Pelayanan Publik Melalui Penguatan Birokrasi Yang Berkinerja Tinggi	Aparatur	12 Bulan	25,000,000	DINAS PEKERJAAN UMUM ,TATA RUANG, PERHUBUNGAN DAN PERTANAHAN
1 03 01 2.08 03	Penyediaan Jasa Peralatan dan Perlengkapan Kantor	Jumlah Jenis Jasa Peralatan dan Perlengkapan Kantor				3 Jenis	25,000,000	Kab. Maros, Turikale, Pettuadae	Dana Transfer Umum-Dana Alokasi Umum	Memperkuat Stabilitas Polhukhankam Dan Transformasi Pelayanan Publik	Optimalisasi Pelayanan Publik Melalui Penguatan Birokrasi Yang Berkinerja Tinggi	Aparatur	3 Jenis	30,000,000	DINAS PEKERJAAN UMUM ,TATA RUANG, PERHUBUNGAN DAN PERTANAHAN
1 03 01 2.08 04	Penyediaan Jasa Pelayanan Umum Kantor	Jumlah Jenis Jasa Layanan Umum Kantor				4 Jenis	610,000,000	Kab. Maros, Turikale, Pettuadae	Dana Transfer Umum-Dana Alokasi Umum	Memperkuat Stabilitas Polhukhankam Dan Transformasi Pelayanan Publik	Optimalisasi Pelayanan Publik Melalui Penguatan Birokrasi Yang Berkinerja Tinggi	Aparatur	4 Jenis	610,000,000	DINAS PEKERJAAN UMUM ,TATA RUANG, PERHUBUNGAN DAN PERTANAHAN
1 03 01 2.09	<b>Pemeliharaan Barang Milik Daerah Penunjang Urusan Pemerintahan Daerah</b>	Jumlah Jenis BMD PD Penunjang Kebutuhan Pelaksanaan Urusan Pemerintahan Daerah Yang berda Dalam Kondisi Baik	jenis		jenis	11 jenis	<b>351,000,000</b>						11 jenis	<b>401,000,000</b>	
1 03 01 2.09 01	Penyediaan Jasa Pemeliharaan, Biaya Pemeliharaan dan Pajak Kendaraan Perorangan Dinas atau Kendaraan Dinas Jabatan	Jumlah Kendaraan Dinas/Jabatan Dalam Kondisi Baik				7 Unit	9,000,000	Kab. Maros, Turikale, Pettuadae	Dana Transfer Umum-Dana Alokasi Umum	Memperkuat Stabilitas Polhukhankam Dan Transformasi Pelayanan Publik	Optimalisasi Pelayanan Publik Melalui Penguatan Birokrasi Yang Berkinerja Tinggi	Aparatur	7 Unit	9,000,000	DINAS PEKERJAAN UMUM ,TATA RUANG, PERHUBUNGAN DAN PERTANAHAN
1 03 01 2.09 02	Penyediaan Jasa Pemeliharaan, Biaya Pemeliharaan, Pajak, dan Perizinan Kendaraan Dinas Operasional atau Lapangan	Jumlah Kendaraan Operasional/Lapangan Dalam Kondisi Baik				5 Unit	12,000,000	Kab. Maros, Turikale, Pettuadae	Dana Transfer Umum-Dana Alokasi Umum	Memperkuat Stabilitas Polhukhankam Dan Transformasi Pelayanan Publik	Optimalisasi Pelayanan Publik Melalui Penguatan Birokrasi Yang Berkinerja Tinggi	Aparatur	5 Unit	12,000,000	DINAS PEKERJAAN UMUM ,TATA RUANG, PERHUBUNGAN DAN PERTANAHAN
1 03 01 2.09 03	Penyediaan Jasa Pemeliharaan, Biaya Pemeliharaan dan Perizinan Alat Besar	Jumlah Alat Besar Dalam Kondisi Baik				6 Unit	300,000,000	Kab. Maros, Turikale, Pettuadae	Dana Transfer Umum-Dana Alokasi Umum	Memperkuat Stabilitas Polhukhankam Dan Transformasi Pelayanan Publik	Optimalisasi Pelayanan Publik Melalui Penguatan Birokrasi Yang Berkinerja Tinggi	Aparatur	6 Unit	350,000,000	DINAS PEKERJAAN UMUM ,TATA RUANG, PERHUBUNGAN DAN PERTANAHAN
1 03 01 2.09 06	Pemeliharaan Peralatan dan Mesin Lainnya	Jumlah Jenis Peralatan/Mesin Kebutuhan Kantor Dalam Kondisi Baik				3 Jenis	30,000,000	Kab. Maros, Turikale, Pettuadae	Dana Transfer Umum-Dana Alokasi Umum	Memperkuat Stabilitas Polhukhankam Dan Transformasi Pelayanan Publik	Optimalisasi Pelayanan Publik Melalui Penguatan Birokrasi Yang Berkinerja Tinggi	Aparatur	3 Jenis	30,000,000	DINAS PEKERJAAN UMUM ,TATA RUANG, PERHUBUNGAN DAN PERTANAHAN
1 03 02	<b>PROGRAM PENGELOLAAN SUMBER DAYA AIR (SDA)</b>	Persentase bangunan turap di wilayah penghubung dan aliran sungai rawan longsor Persentase Irigasi Kabupaten dalam kondisi baik	Persen Persen		Persen Persen	26.15 Persen 85.14 Persen	<b>74,637,000,000</b>						26.15 Persen 85.14 Persen	<b>45,725,000,000</b>	

**Rencana Kerja Pemerintah Daerah (RKPD)  
Kabupaten Maros  
Tahun 2022**

Kode	Urusan/ Bidang Urusan/ Program/ Kegiatan/ Sub Kegiatan	Indikator Program/ Kegiatan/ Sub Kegiatan	Target Akhir Periode RPJMD	Realisasi Capaian RKPD Tahun 2020	Prakiraan Capaian Target RKPD Tahun 2021	Capaian Kinerja dan Kerangka Pendanaan						Kelompok Sasaran	Prakiraan Maju Rencana Tahun 2023		Perangkat Daerah Penanggung Jawab
						Target 2022	Pagu Indikatif	Lokasi	Sumber Dana	Prioritas			Target	Pagu Indikatif	
										Nasional	Daerah				
1.03.02.2.01	<b>Pengelolaan SDA dan Bangunan Pengaman Pantai pada Wilayah Sungai (WS) dalam 1 (satu) Daerah Kabupaten/Kota</b>	Jumlah sumur, embung yang dibangun Panjang Perkuatan tebing/bronjong yang dibangun	unit meter		unit meter	50 unit 10000 meter	<b>46,812,000,000</b>					50 unit 10000 meter	<b>22,750,000,000</b>		
1.03.02.2.01.06	Pembangunan Embung dan Penampung Air Lainnya	Jumlah Embung dan Penampungan Air Lainnya Yang Dibangun				45 Unit	29,000,000,000	Kab. Maros, Semua Kecamatan, Semua Kelurahan	Dana Transfer Umum-Dana Alokasi Umum	Memperkuat Infrastruktur Untuk Mendukung Pengembangan Ekonomi Dan Pelayanan Dasar	Peningkatan Kualitas Permukiman Masyarakat Dan Lingkungan Hidup Secara Berkelanjutan	Masyarakat	45 Unit	7,050,000,000	DINAS PEKERJAAN UMUM ,TATA RUANG, PERHUBUNGAN DAN PERTANAHAN
1.03.02.2.01.07	Pembangunan Sumur Air Tanah untuk Air Baku	Jumlah Sumur Bor Yang Dibangun				7 Unit	6,000,000,000	Kab. Maros, Semua Kecamatan, Semua Kelurahan	Dana Transfer Umum-Dana Alokasi Umum	Memperkuat Infrastruktur Untuk Mendukung Pengembangan Ekonomi Dan Pelayanan Dasar	Peningkatan Kualitas Permukiman Masyarakat Dan Lingkungan Hidup Secara Berkelanjutan	Masyarakat	7 Unit	6,000,000,000	DINAS PEKERJAAN UMUM ,TATA RUANG, PERHUBUNGAN DAN PERTANAHAN
1.03.02.2.01.10	Pembangunan Bangunan Perkuatan Tebing	Panjang Bangunan Perkuatan Tebing Yang Dibangun				6400 Meter	11,812,000,000	Kab. Maros, Semua Kecamatan, Semua Kelurahan	Dana Transfer Umum-Dana Alokasi Umum	Memperkuat Infrastruktur Untuk Mendukung Pengembangan Ekonomi Dan Pelayanan Dasar	Penanganan Kemiskinan Dan Pengangguran	Masyarakat	6400 Meter	9,700,000,000	DINAS PEKERJAAN UMUM ,TATA RUANG, PERHUBUNGAN DAN PERTANAHAN
1.03.02.2.02	<b>Pengembangan dan Pengelolaan Sistem Irigasi Primer dan Sekunder pada Daerah Irigasi yang Luasnya dibawah 1000 Ha dalam 1 (satu) Daerah Kabupaten/Kota</b>	Jumlah bendung yang dibangun, ditingkatkan dan direhabilitasi Panjang jaringan irigasi yang dibangun, ditingkatkan, dan direhabilitasi	unit meter		unit meter	20 unit 10000 meter	<b>27,825,000,000</b>					20 unit 10000 meter	<b>22,975,000,000</b>		
1.03.02.2.02.02	Pembangunan Jaringan Irigasi Permukaan	Panjang Jaringan Irigasi Permukaan Yang Dibangun				1400 Meter	8,050,000,000	Kab. Maros, Semua Kecamatan, Semua Kelurahan	Dana Transfer Umum-Dana Alokasi Umum	Memperkuat Infrastruktur Untuk Mendukung Pengembangan Ekonomi Dan Pelayanan Dasar	Peningkatan Kualitas Permukiman Masyarakat Dan Lingkungan Hidup Secara Berkelanjutan	Masyarakat	1400 Meter	3,000,000,000	DINAS PEKERJAAN UMUM ,TATA RUANG, PERHUBUNGAN DAN PERTANAHAN
1.03.02.2.02.03	Pembangunan Bendung Irigasi	Jumlah Bendung Irigasi Yang Dibangun				3 Buah	1,780,000,000	Kab. Maros, Semua Kecamatan, Semua Kelurahan	Dana Transfer Umum-Dana Alokasi Umum	Memperkuat Infrastruktur Untuk Mendukung Pengembangan Ekonomi Dan Pelayanan Dasar	Peningkatan Kualitas Permukiman Masyarakat Dan Lingkungan Hidup Secara Berkelanjutan	Masyarakat	3 Buah	1,780,000,000	DINAS PEKERJAAN UMUM ,TATA RUANG, PERHUBUNGAN DAN PERTANAHAN
1.03.02.2.02.08	Peningkatan Jaringan Irigasi Permukaan	Panjang Jaringan Irigasi Permukaan Yang Ditingkatkan				1333 Meter	5,500,000,000	Kab. Maros, Semua Kecamatan, Semua Kelurahan	Dana Transfer Umum-Dana Alokasi Umum	Memperkuat Infrastruktur Untuk Mendukung Pengembangan Ekonomi Dan Pelayanan Dasar	Penanganan Kemiskinan Dan Pengangguran	Masyarakat	1333 Meter	5,500,000,000	DINAS PEKERJAAN UMUM ,TATA RUANG, PERHUBUNGAN DAN PERTANAHAN
1.03.02.2.02.09	Peningkatan Bendung Irigasi	Jumlah Bendung Irigasi Yang Ditingkatkan				16 Buah	2,400,000,000	Kab. Maros, Semua Kecamatan, Semua Kelurahan	Dana Transfer Umum-Dana Alokasi Umum	Memperkuat Infrastruktur Untuk Mendukung Pengembangan Ekonomi Dan Pelayanan Dasar	Penanganan Kemiskinan Dan Pengangguran	Masyarakat	16 Buah	2,400,000,000	DINAS PEKERJAAN UMUM ,TATA RUANG, PERHUBUNGAN DAN PERTANAHAN

**Rencana Kerja Pemerintah Daerah (RKPD)  
Kabupaten Maros  
Tahun 2022**

Kode	Urusan/ Bidang Urusan/ Program/ Kegiatan/ Sub Kegiatan	Indikator Program/ Kegiatan/ Sub Kegiatan	Target Akhir Periode RPJMD	Realisasi Capaian RKPD Tahun 2020	Prakiraan Capaian Target RKPD Tahun 2021	Capaian Kinerja dan Kerangka Pendanaan						Kelompok Sasaran	Prakiraan Maju Rencana Tahun 2023		Perangkat Daerah Penanggung Jawab
						Target 2022	Pagu Indikatif	Lokasi	Sumber Dana	Prioritas			Target	Pagu Indikatif	
										Nasional	Daerah				
1.03.02.2.02.14	Rehabilitasi Jaringan Irigasi Permukaan	Panjang Jaringan Irigasi Permukaan Yang Direhabilitasi				2400 Meter	6,945,000,000	Kab. Maros, Semua Kecamatan, Semua Kelurahan	Dana Transfer Umum-Dana Alokasi Umum	Memperkuat Infrastruktur Untuk Mendukung Pengembangan Ekonomi Dan Pelayanan Dasar	Penanganan Kemiskinan Dan Pengangguran	Masyarakat	2400 Meter	6,945,000,000	DINAS PEKERJAAN UMUM ,TATA RUANG, PERHUBUNGAN DAN PERTANAHAN
1.03.02.2.02.15	Rehabilitasi Bendung Irigasi	Jumlah Bendung Irigasi Yang Direhabilitasi				9 Buah	2,150,000,000	Kab. Maros, Semua Kecamatan, Semua Kelurahan	Dana Transfer Umum-Dana Alokasi Umum	Memperkuat Infrastruktur Untuk Mendukung Pengembangan Ekonomi Dan Pelayanan Dasar	Penanganan Kemiskinan Dan Pengangguran	Masyarakat	9 Buah	2,150,000,000	DINAS PEKERJAAN UMUM ,TATA RUANG, PERHUBUNGAN DAN PERTANAHAN
1.03.02.2.02.21	Operasi dan Pemeliharaan Jaringan Irigasi Permukaan	Jumlah Daerah Irigasi Yang Dioptimalisasi				74 DI	1,000,000,000	Kab. Maros, Semua Kecamatan, Semua Kelurahan	Dana Transfer Umum-Dana Alokasi Umum	Memperkuat Infrastruktur Untuk Mendukung Pengembangan Ekonomi Dan Pelayanan Dasar	Penanganan Kemiskinan Dan Pengangguran	Masyarakat	74 DI	1,200,000,000	DINAS PEKERJAAN UMUM ,TATA RUANG, PERHUBUNGAN DAN PERTANAHAN
1.03.03	<b>PROGRAM PENGELOLAAN DAN PENGEMBANGAN SISTEM PENYEDIAAN AIR MINUM</b>	persentase rumah tangga yang memiliki akses terhadap layanan sumber air minum layak	Persen		Persen	92.93 Persen	<b>26,165,000,000</b>						92.93 Persen	<b>13,900,000,000</b>	
1.03.03.2.01	<b>Pengelolaan dan Pengembangan Sistem Penyediaan Air Minum (SPAM) di Daerah Kabupaten/Kota</b>	Panjang Jaringan pipa yang dibangun dan ditingkatkan	meter		meter	50000 meter	<b>26,165,000,000</b>						50000 meter	<b>13,900,000,000</b>	
1.03.03.2.01.01	Penyusunan Rencana, Kebijakan, Strategi dan Teknis SPAM	Jumlah Dokumen				1 Dokumen	400,000,000	Kab. Maros, Turikale, Pettuadade	Dana Transfer Umum-Dana Alokasi Umum	Memperkuat Infrastruktur Untuk Mendukung Pengembangan Ekonomi Dan Pelayanan Dasar	Penanganan Kemiskinan Dan Pengangguran	Masyarakat	1 Dokumen	400,000,000	DINAS PEKERJAAN UMUM ,TATA RUANG, PERHUBUNGAN DAN PERTANAHAN
1.03.03.2.01.03	Pembangunan SPAM Jaringan Perpipaan di Kawasan Perkotaan	Panjang Jaringan Perpipaan				1000 Meter	400,000,000	Kab. Maros, Semua Kecamatan, Semua Kelurahan	Dana Transfer Umum-Dana Alokasi Umum	Memperkuat Infrastruktur Untuk Mendukung Pengembangan Ekonomi Dan Pelayanan Dasar	Penanganan Kemiskinan Dan Pengangguran	Masyarakat	1000 Meter	500,000,000	DINAS PEKERJAAN UMUM ,TATA RUANG, PERHUBUNGAN DAN PERTANAHAN
1.03.03.2.01.04	Pembangunan SPAM Jaringan Perpipaan di Kawasan Perdesaan	Panjang Jaringan Perpipaan				2500 Meter	5,200,000,000	Kab. Maros, Semua Kecamatan, Semua Kelurahan	Dana Transfer Umum-Dana Alokasi Umum	Memperkuat Infrastruktur Untuk Mendukung Pengembangan Ekonomi Dan Pelayanan Dasar	Penanganan Kemiskinan Dan Pengangguran	Masyarakat	2500 Meter	2,000,000,000	DINAS PEKERJAAN UMUM ,TATA RUANG, PERHUBUNGAN DAN PERTANAHAN
1.03.03.2.01.05	Peningkatan SPAM Jaringan Perpipaan di Kawasan Perkotaan	Panjang Jaringan Perpipaan				2750 Meter	2,905,000,000	Kab. Maros, Semua Kecamatan, Semua Kelurahan	Dana Transfer Umum-Dana Alokasi Umum	Memperkuat Infrastruktur Untuk Mendukung Pengembangan Ekonomi Dan Pelayanan Dasar	Penanganan Kemiskinan Dan Pengangguran	Masyarakat	2750 Meter	2,500,000,000	DINAS PEKERJAAN UMUM ,TATA RUANG, PERHUBUNGAN DAN PERTANAHAN
1.03.03.2.01.06	Peningkatan SPAM Jaringan Perpipaan di Kawasan Perdesaan	Sambungan Rumah (SR)				200 SR	8,050,000,000	Kab. Maros, Semua Kecamatan, Semua Kelurahan	Dana Transfer Umum-Dana Alokasi Umum	Memperkuat Infrastruktur Untuk Mendukung Pengembangan Ekonomi Dan Pelayanan Dasar	Penanganan Kemiskinan Dan Pengangguran	Masyarakat	200 SR	5,000,000,000	DINAS PEKERJAAN UMUM ,TATA RUANG, PERHUBUNGAN DAN PERTANAHAN

**Rencana Kerja Pemerintah Daerah (RKPD)  
Kabupaten Maros  
Tahun 2022**

Kode	Urusan/ Bidang Urusan/ Program/ Kegiatan/ Sub Kegiatan	Indikator Program/ Kegiatan/ Sub Kegiatan	Target Akhir Periode RPJMD	Realisasi Capaian RKPD Tahun 2020	Prakiraan Capaian Target RKPD Tahun 2021	Capaian Kinerja dan Kerangka Pendanaan						Kelompok Sasaran	Prakiraan Maju Rencana Tahun 2023		Perangkat Daerah Penanggung Jawab
						Target 2022	Pagu Indikatif	Lokasi	Sumber Dana	Prioritas			Target	Pagu Indikatif	
										Nasional	Daerah				
1.03.03.2.01.17	Pembangunan Baru SPAM Bukan Jaringan Perpipaan di Kawasan Perdesaan	Jumlah Bak Hydran/Penampung Air				16 Unit	6,010,000,000	Kab. Maros, Semua Kecamatan, Semua Kelurahan	Dana Transfer Umum-Dana Alokasi Umum	Memperkuat Infrastruktur Untuk Mendukung Pengembangan Ekonomi Dan Pelayanan Dasar	Penanganan Kemiskinan Dan Pengangguran	Masyarakat	16 Unit	1,500,000,000	DINAS PEKERJAAN UMUM ,TATA RUANG, PERHUBUNGAN DAN PERTANAHAN
1.03.03.2.01.19	Perluasan SPAM Jaringan Perpipaan di Kawasan Perdesaan	Panjang Jaringan Perpipaan				1000 Meter	3,200,000,000	Kab. Maros, Semua Kecamatan, Semua Kelurahan	Dana Transfer Umum-Dana Alokasi Umum	Memperkuat Infrastruktur Untuk Mendukung Pengembangan Ekonomi Dan Pelayanan Dasar	Penanganan Kemiskinan Dan Pengangguran	Masyarakat	1000 Meter	2,000,000,000	DINAS PEKERJAAN UMUM ,TATA RUANG, PERHUBUNGAN DAN PERTANAHAN
1.03.04	<b>PROGRAM PENGEMBANGAN SISTEM DAN PENGELOLAAN PERSAMPAHAN REGIONAL</b>	Persentase Pengurangan Sampah pada wilayah perkotaan yang terfasilitasi	Persen		Persen	1.96 Persen	<b>2,880,000,000</b>						1.96 Persen	<b>1,600,000,000</b>	
1.03.04.2.01	<b>Pengembangan Sistem dan Pengelolaan Persampahan di Daerah Kabupaten/Kota</b>	Jumlah TPS 3R yang dibangun	paket		paket	5 paket	<b>2,880,000,000</b>						5 paket	<b>1,600,000,000</b>	
1.03.04.2.01.01	Penyusunan Rencana, Kebijakan, Strategi, dan Teknis Sistem Pengelolaan Persampahan TPA/TPST/SPA/TPS-3R/TPS Kewenangan Kabupaten/Kota	Jumlah Dokumen				1 Dokumen	400,000,000	Kab. Maros, Turikale, Pettuadde	Dana Transfer Umum-Dana Alokasi Umum	Memperkuat Infrastruktur Untuk Mendukung Pengembangan Ekonomi Dan Pelayanan Dasar	Peningkatan Kualitas Permukiman Masyarakat Dan Lingkungan Hidup Secara Berkelanjutan	Masyarakat	1 Dokumen	400,000,000	DINAS PEKERJAAN UMUM ,TATA RUANG, PERHUBUNGAN DAN PERTANAHAN
1.03.04.2.01.03	Pembangunan TPA/TPST/SPA/TPS-3R/TPS	Jumlah TPS-3R Yang Dibangun				3 Unit	2,000,000,000	Kab. Maros, Semua Kecamatan, Semua Kelurahan	Dana Transfer Umum-Dana Alokasi Umum	Memperkuat Infrastruktur Untuk Mendukung Pengembangan Ekonomi Dan Pelayanan Dasar	Peningkatan Kualitas Permukiman Masyarakat Dan Lingkungan Hidup Secara Berkelanjutan	Masyarakat	3 Unit	1,000,000,000	DINAS PEKERJAAN UMUM ,TATA RUANG, PERHUBUNGAN DAN PERTANAHAN
1.03.04.2.01.06	Penyediaan Sarana Persampahan	Jumlah sarana Persampahan				4 Unit	480,000,000	Kab. Maros, Semua Kecamatan, Semua Kelurahan	Dana Transfer Umum-Dana Alokasi Umum	Memperkuat Infrastruktur Untuk Mendukung Pengembangan Ekonomi Dan Pelayanan Dasar	Peningkatan Kualitas Permukiman Masyarakat Dan Lingkungan Hidup Secara Berkelanjutan	Masyarakat	4 Unit	200,000,000	DINAS PEKERJAAN UMUM ,TATA RUANG, PERHUBUNGAN DAN PERTANAHAN
1.03.05	<b>PROGRAM PENGELOLAAN DAN PENGEMBANGAN SISTEM AIR LIMBAH</b>	Persentase rumah tinggal bersanitasi	Persen		Persen	95.86 Persen	<b>10,090,000,000</b>						95.86 Persen	<b>8,040,000,000</b>	
1.03.05.2.01	<b>Pengelolaan dan Pengembangan Sistem Air Limbah Domestik dalam Daerah Kabupaten/Kota</b>	Jumlah MCK yang dibangun	paket		paket	500 paket	<b>10,090,000,000</b>						500 paket	<b>8,040,000,000</b>	
1.03.05.2.01.01	Penyusunan Rencana, Kebijakan, Strategi dan Teknis Sistem Pengelolaan Air Limbah Domestik dalam Daerah Kabupaten/Kota	Jumlah Dokumen Penyusunan Rencana, Kebijakan, Strategi dan Teknis Sistem Pengelolaan Air Limbah Domestik				1 Dokumen	300,000,000	Kab. Maros, Turikale, Pettuadde	Dana Transfer Umum-Dana Alokasi Umum	Memperkuat Infrastruktur Untuk Mendukung Pengembangan Ekonomi Dan Pelayanan Dasar	Penanganan Kemiskinan Dan Pengangguran	Masyarakat	1 Dokumen	300,000,000	DINAS PEKERJAAN UMUM ,TATA RUANG, PERHUBUNGAN DAN PERTANAHAN

**Rencana Kerja Pemerintah Daerah (RKPD)  
Kabupaten Maros  
Tahun 2022**

Kode	Urusan/ Bidang Urusan/ Program/ Kegiatan/ Sub Kegiatan	Indikator Program/ Kegiatan/ Sub Kegiatan	Target Akhir Periode RPJMD	Realisasi Capaian RKPD Tahun 2020	Prakiraan Capaian Target RKPD Tahun 2021	Capaian Kinerja dan Kerangka Pendanaan						Kelompok Sasaran	Prakiraan Maju Rencana Tahun 2023		Perangkat Daerah Penanggung Jawab
						Target 2022	Pagu Indikatif	Lokasi	Sumber Dana	Prioritas			Target	Pagu Indikatif	
										Nasional	Daerah				
1 03 05 2.01 06	Pembangunan/ Penyediaan Sub Sistem Pengolahan Setempat	Jumlah MCK Yang Dibangun				500 Unit	4,510,000,000	Kab. Maros, Semua Kecamatan, Semua Kelurahan	Dana Transfer Umum- Dana Alokasi Umum	Memperkuat Infrastruktur Untuk Mendukung Pengembangan Ekonomi Dan Pelayanan Dasar	Penanganan Kemiskinan Dan Pengangguran	Masyarakat	500 Unit	4,460,000,000	DINAS PEKERJAAN UMUM ,TATA RUANG, PERHUBUNGAN DAN PERTANAHAN
1 03 05 2.01 07	Pembinaan Teknik Pengelolaan Air Limbah Domestik	Jumlah SDM				20 Orang	50,000,000	Kab. Maros, Turikale, Pettuadde	Dana Transfer Umum- Dana Alokasi Umum	Memperkuat Infrastruktur Untuk Mendukung Pengembangan Ekonomi Dan Pelayanan Dasar	Peningkatan Kualitas SDM	Masyarakat	20 Orang	50,000,000	DINAS PEKERJAAN UMUM ,TATA RUANG, PERHUBUNGAN DAN PERTANAHAN
1 03 05 2.01 08	Sosialisasi dan Pemberdayaan Masyarakat terkait Penyediaan Sistem Pengelolaan Air Limbah Domestik	Jumlah Peserta				200 Orang	30,000,000		Dana Transfer Umum- Dana Alokasi Umum	Memperkuat Infrastruktur Untuk Mendukung Pengembangan Ekonomi Dan Pelayanan Dasar	Peningkatan Kualitas SDM	Masyarakat	200 Orang	30,000,000	DINAS PEKERJAAN UMUM ,TATA RUANG, PERHUBUNGAN DAN PERTANAHAN
1 03 05 2.01 12	Pembangunan/ Penyediaan Sistem Pengelolaan Air Limbah Terpusat Skala Permukiman	Jumlah IPAL Kombinasi MCK				5 Unit	5,200,000,000	Kab. Maros, Semua Kecamatan, Semua Kelurahan	Dana Transfer Umum- Dana Alokasi Umum	Memperkuat Infrastruktur Untuk Mendukung Pengembangan Ekonomi Dan Pelayanan Dasar	Penanganan Kemiskinan Dan Pengangguran	Masyarakat	5 Unit	3,200,000,000	DINAS PEKERJAAN UMUM ,TATA RUANG, PERHUBUNGAN DAN PERTANAHAN
1 03 06	<b>PROGRAM PENGELOLAAN DAN PENGEMBANGAN SISTEM DRAINASE</b>	Persentase drainase dalam kondisi baik/pembuangan aliran air tidak tersumbat	Persen		Persen	55 Persen	<b>4,000,000,000</b>						55 Persen	<b>3,000,000,000</b>	
1 03 06 2.01	<b>Pengelolaan dan Pengembangan Sistem Drainase yang Terhubung Langsung dengan Sungai dalam Daerah Kabupaten/Kota</b>	Panjang drainase yang dibangun	meter		meter	50000 meter	<b>4,000,000,000</b>						50000 meter	<b>3,000,000,000</b>	
1 03 06 2.01 12	Pembangunan Sistem Drainase Lingkungan	Panjang Drainase Yang Dibangun				2500 Meter	4,000,000,000	Kab. Maros, Semua Kecamatan, Semua Kelurahan	Dana Transfer Umum- Dana Alokasi Umum	Memperkuat Infrastruktur Untuk Mendukung Pengembangan Ekonomi Dan Pelayanan Dasar	Penanganan Kemiskinan Dan Pengangguran	Masyarakat	2500 Meter	3,000,000,000	DINAS PEKERJAAN UMUM ,TATA RUANG, PERHUBUNGAN DAN PERTANAHAN
1 03 07	<b>PROGRAM PENGEMBANGAN PERMUKIMAN</b>	persentase areal kawasan kumuh	Persen		Persen	6.18 Persen	<b>15,330,000,000</b>						6.18 Persen	<b>2,500,000,000</b>	
1 03 07 2.01	<b>Penyelenggaraan Infrastruktur pada Permukiman di Kawasan Strategis Daerah Kabupaten/Kota</b>	Panjang Paving Blok yang dibangun	meter		meter	25000 meter	<b>15,330,000,000</b>						25000 meter	<b>2,500,000,000</b>	
1 03 07 2.01 01	Pembangunan dan Pengembangan Infrastruktur Kawasan Permukiman di Kawasan Strategis Daerah Kabupaten/Kota	Panjang Paving Block Yang Dibangun				1875 Meter	15,330,000,000	Kab. Maros, Semua Kecamatan, Semua Kelurahan	Dana Transfer Umum- Dana Alokasi Umum	Memperkuat Infrastruktur Untuk Mendukung Pengembangan Ekonomi Dan Pelayanan Dasar	Peningkatan Kualitas Permukiman Masyarakat Dan Lingkungan Hidup Secara Berkelanjutan	Masyarakat	1875 Meter	2,500,000,000	DINAS PEKERJAAN UMUM ,TATA RUANG, PERHUBUNGAN DAN PERTANAHAN
1 03 08	<b>PROGRAM PENATAAN BANGUNAN GEDUNG</b>	Rasio bangunan berIMB per satuan bangunan	Rasio		Rasio	1,17 Rasio	<b>26,160,000,000</b>						1,17 Rasio	<b>35,000,000,000</b>	

**Rencana Kerja Pemerintah Daerah (RKPD)  
Kabupaten Maros  
Tahun 2022**

Kode	Urusan/ Bidang Urusan/ Program/ Kegiatan/ Sub Kegiatan	Indikator Program/ Kegiatan/ Sub Kegiatan	Target Akhir Periode RPJMD	Realisasi Capaian RKPD Tahun 2020	Prakiraan Capaian Target RKPD Tahun 2021	Capaian Kinerja dan Kerangka Pendanaan						Kelompok Sasaran	Prakiraan Maju Rencana Tahun 2023		Perangkat Daerah Penanggung Jawab
						Target 2022	Pagu Indikatif	Lokasi	Sumber Dana	Prioritas			Target	Pagu Indikatif	
										Nasional	Daerah				
1 03 08 2.01	Penyelenggaraan Bangunan Gedung di Wilayah Daerah Kabupaten/Kota, Pemberian Izin Mendirikan Bangunan (IMB) dan Sertifikat Laik Fungsi Bangunan Gedung	Jumlah Bangunan Gedung Yang Memiliki IMB	Gedung		Gedung	100 Gedung	26,160,000,000						100 Gedung	35,000,000,000	
1 03 08 2.01 02	Perencanaan, Pembangunan, Pengawasan, dan Pemanfaatan Bangunan Gedung Daerah Kabupaten/Kota	Jumlah Bangunan Gedung				18 Unit	26,160,000,000	Kab. Maros, Semua Kecamatan, Semua Kelurahan	Dana Transfer Umum-Dana Alokasi Umum	Memperkuat Infrastruktur Untuk Mendukung Pengembangan Ekonomi Dan Pelayanan Dasar	Peningkatan Kualitas Permukiman Masyarakat Dan Lingkungan Hidup Secara Berkelanjutan	Masyarakat	18 Unit	35,000,000,000	DINAS PEKERJAAN UMUM ,TATA RUANG, PERHUBUNGAN DAN PERTANAHAN
1 03 10	<b>PROGRAM PENYELENGGARAAN JALAN</b>	Persentase jalan kabupaten dalam kondisi baik ( > 40 KM/Jam)	Persen		Persen	81.99 Persen	921,525,000,000						81.99 Persen	370,000,000,000	
1 03 10 2.01	Penyelenggaraan Jalan Kabupaten/Kota	Jumlah jembatan yang dibangun Jumlah Panjang Jalan yang dibangun	unit Km		unit Km	20 unit 100 Km	921,525,000,000						20 unit 100 Km	370,000,000,000	
1 03 10 2.01 05	Pembangunan Jalan	Panjang Jalan Yang Dibangun/ Ditingkatkan				80 Km	705,335,000,000	Kab. Maros, Semua Kecamatan, Semua Kelurahan	Dana Transfer Umum-Dana Alokasi Umum	Memperkuat Infrastruktur Untuk Mendukung Pengembangan Ekonomi Dan Pelayanan Dasar	Penanganan Kemiskinan Dan Pengangguran	Masyarakat	80 Km	145,000,000,000	DINAS PEKERJAAN UMUM ,TATA RUANG, PERHUBUNGAN DAN PERTANAHAN
1 03 10 2.01 08	Rekonstruksi Jalan	Panjang Jalan Yang Direkonstruksi/Dtingkatkan				25 Km	40,000,000,000	Kab. Maros, Semua Kecamatan, Semua Kelurahan	Dana Transfer Umum-Dana Alokasi Umum	Memperkuat Infrastruktur Untuk Mendukung Pengembangan Ekonomi Dan Pelayanan Dasar	Penanganan Kemiskinan Dan Pengangguran	Masyarakat	25 Km	50,000,000,000	DINAS PEKERJAAN UMUM ,TATA RUANG, PERHUBUNGAN DAN PERTANAHAN
1 03 10 2.01 10	Pemeliharaan Berkala Jalan	Panjang Jalan Yang Dipelihara secara Berkala				50 Km	60,000,000,000	Kab. Maros, Semua Kecamatan, Semua Kelurahan	Dana Transfer Umum-Dana Alokasi Umum	Memperkuat Infrastruktur Untuk Mendukung Pengembangan Ekonomi Dan Pelayanan Dasar	Penanganan Kemiskinan Dan Pengangguran	Masyarakat	50 Km	75,000,000,000	DINAS PEKERJAAN UMUM ,TATA RUANG, PERHUBUNGAN DAN PERTANAHAN
1 03 10 2.01 12	Pembangunan Jembatan	Jumlah Jembatan				10 Unit	116,190,000,000	Kab. Maros, Semua Kecamatan, Semua Kelurahan	Dana Transfer Umum-Dana Alokasi Umum	Memperkuat Infrastruktur Untuk Mendukung Pengembangan Ekonomi Dan Pelayanan Dasar	Penanganan Kemiskinan Dan Pengangguran	Masyarakat	10 Unit	100,000,000,000	DINAS PEKERJAAN UMUM ,TATA RUANG, PERHUBUNGAN DAN PERTANAHAN
1 03 11	<b>PROGRAM PENGEMBANGAN JASA KONSTRUKSI</b>	Persentase Peningkatan Kontribusi Lapangan Usaha Jasa Konstruksi Terhadap PDRB	Persen		Persen	12.29 Persen	2,362,270,000						12.29 Persen	2,510,102,200	
1 03 11 2.01	Penyelenggaraan Pelatihan Tenaga Terampil Konstruksi	Jumlah izin usaha jasa konstruksi	izin		izin	10 izin	1,053,210,000						10 izin	1,152,531,000	
1 03 11 2.01 01	Penyiapan Training Need Assessment (TNA) Pelatihan Tenaga Terampil Konstruksi	Jumlah dokumen pelatihan tenaga terampil konstruksi				1 Dokumen	63,900,000	Kab. Maros, Turikale, Pettuadade	Dana Transfer Umum-Dana Alokasi Umum	Memperkuat Stabilitas Polhukhankam Dan Transformasi Pelayanan Publik	Optimalisasi Pelayanan Publik Melalui Penguatan Birokrasi Yang Berkinerja Tinggi	Masyarakat	1 Dokumen	70,290,000	DINAS PEKERJAAN UMUM ,TATA RUANG, PERHUBUNGAN DAN PERTANAHAN

**Rencana Kerja Pemerintah Daerah (RKPD)**  
**Kabupaten Maros**  
**Tahun 2022**

Kode	Urusan/ Bidang Urusan/ Program/ Kegiatan/ Sub Kegiatan	Indikator Program/ Kegiatan/ Sub Kegiatan	Target Akhir Periode RPJMD	Realisasi Capaian RKPD Tahun 2020	Prakiraan Capaian Target RKPD Tahun 2021	Capaian Kinerja dan Kerangka Pendanaan						Kelompok Sasaran	Prakiraan Maju Rencana Tahun 2023		Perangkat Daerah Penanggung Jawab
						Target 2022	Pagu Indikatif	Lokasi	Sumber Dana	Prioritas			Target	Pagu Indikatif	
										Nasional	Daerah				
1 03 11 2.01 02	Penyiapan Instruktur/Asesor/Penyelenggara Pelatihan	Jumlah Instruktur/Asesor/ Penyelenggara Pelatihan				39 Orang	60,000,000	Kab. Maros, Turikale, Pettuadae	Dana Transfer Umum- Dana Alokasi Umum	Memperkuat Stabilitas Polhukhankam Dan Transformasi Pelayanan Publik	Optimalisasi Pelayanan Publik Melalui Penguatan Birokrasi Yang Berkinerja Tinggi	Masyarakat	39 Orang	60,000,000	DINAS PEKERJAAN UMUM ,TATA RUANG, PERHUBUNGAN DAN PERTANAHAN
1 03 11 2.01 03	Penyiapan SOP Penyelenggaraan Pelatihan Tenaga Terampil Konstruksi	Jumlah SOP penyelenggaraan pelatihan tenaga terampil konstruksi				2 SOP	4,626,000	Kab. Maros, Turikale, Pettuadae	Dana Transfer Umum- Dana Alokasi Umum	Memperkuat Stabilitas Polhukhankam Dan Transformasi Pelayanan Publik	Optimalisasi Pelayanan Publik Melalui Penguatan Birokrasi Yang Berkinerja Tinggi	Masyarakat	2 SOP	5,088,600	DINAS PEKERJAAN UMUM ,TATA RUANG, PERHUBUNGAN DAN PERTANAHAN
1 03 11 2.01 04	Pelaksanaan Pelatihan Tenaga Terampil Konstruksi	Jumlah tenaga terampil konstruksi yang dilatih				570 Orang	792,780,000	Kab. Maros, Semua Kecamatan, Semua Kelurahan	Dana Transfer Umum- Dana Alokasi Umum	Memperkuat Stabilitas Polhukhankam Dan Transformasi Pelayanan Publik	Optimalisasi Pelayanan Publik Melalui Penguatan Birokrasi Yang Berkinerja Tinggi	Masyarakat	570 Orang	872,058,000	DINAS PEKERJAAN UMUM ,TATA RUANG, PERHUBUNGAN DAN PERTANAHAN
1 03 11 2.01 05	Identifikasi Potensi Kerjasama dan Pemberdayaan Jasa Konstruksi	Jumlah laporan				1 laporan	4,626,000	Kab. Maros, Turikale, Pettuadae	Dana Transfer Umum- Dana Alokasi Umum	Memperkuat Stabilitas Polhukhankam Dan Transformasi Pelayanan Publik	Optimalisasi Pelayanan Publik Melalui Penguatan Birokrasi Yang Berkinerja Tinggi	Masyarakat	1 laporan	5,088,600	DINAS PEKERJAAN UMUM ,TATA RUANG, PERHUBUNGAN DAN PERTANAHAN
1 03 11 2.01 06	Fasilitasi Sertifikasi Tenaga Terampil Konstruksi	Jumlah tenaga terampil konstruksi yang mengikuti sertifikasi				330 Orang	61,848,000	Kab. Maros, Semua Kecamatan, Semua Kelurahan	Dana Transfer Umum- Dana Alokasi Umum	Memperkuat Stabilitas Polhukhankam Dan Transformasi Pelayanan Publik	Optimalisasi Pelayanan Publik Melalui Penguatan Birokrasi Yang Berkinerja Tinggi	Masyarakat	330 Orang	68,032,800	DINAS PEKERJAAN UMUM ,TATA RUANG, PERHUBUNGAN DAN PERTANAHAN
1 03 11 2.01 07	Pembinaan dan Peningkatan Kapasitas Kelembagaan Konstruksi	Jumlah asosiasi kelembagaan konstruksi yang dibina				7 Asosiasi	60,000,000	Kab. Maros, Turikale, Pettuadae	Dana Transfer Umum- Dana Alokasi Umum	Memperkuat Stabilitas Polhukhankam Dan Transformasi Pelayanan Publik	Optimalisasi Pelayanan Publik Melalui Penguatan Birokrasi Yang Berkinerja Tinggi	Masyarakat	7 Asosiasi	66,000,000	DINAS PEKERJAAN UMUM ,TATA RUANG, PERHUBUNGAN DAN PERTANAHAN
1 03 11 2.01 08	Pemantauan dan Evaluasi Kegiatan Pelatihan Tenaga Terampil Konstruksi	Jumlah kegiatan pelatihan tenaga terampil yang dievaluasi				2 Kegiatan	5,430,000	Kab. Maros, Turikale, Pettuadae	Dana Transfer Umum- Dana Alokasi Umum	Memperkuat Stabilitas Polhukhankam Dan Transformasi Pelayanan Publik	Optimalisasi Pelayanan Publik Melalui Penguatan Birokrasi Yang Berkinerja Tinggi	Masyarakat	2 Kegiatan	5,973,000	DINAS PEKERJAAN UMUM ,TATA RUANG, PERHUBUNGAN DAN PERTANAHAN
<b>1 03 11 2.02</b>	<b>Penyelenggaraan Sistem Informasi Jasa Konstruksi Cakupan Daerah Kabupaten/Kota</b>	Jumlah dokumen	Dokumen		Dokumen	50 Dokumen	<b>667,440,000</b>						50 Dokumen	<b>728,484,000</b>	
1 03 11 2.02 01	Pengelolaan Operasional Layanan Informasi Jasa Konstruksi	Jumlah layanan informasi jasa konstruksi				2 Layanan	48,000,000	Kab. Maros, Turikale, Pettuadae	Dana Transfer Umum- Dana Alokasi Umum	Memperkuat Stabilitas Polhukhankam Dan Transformasi Pelayanan Publik	Optimalisasi Pelayanan Publik Melalui Penguatan Birokrasi Yang Berkinerja Tinggi	Masyarakat	2 Layanan	52,800,000	DINAS PEKERJAAN UMUM ,TATA RUANG, PERHUBUNGAN DAN PERTANAHAN
1 03 11 2.02 03	Penyelenggaraan Pelatihan untuk Peningkatan Kapasitas Administrator SIPJAKI	Jumlah tenaga administrator Tim SIPJAKI				3 Orang	57,000,000	Kab. Maros, Turikale, Pettuadae	Dana Transfer Umum- Dana Alokasi Umum	Memperkuat Stabilitas Polhukhankam Dan Transformasi Pelayanan Publik	Optimalisasi Pelayanan Publik Melalui Penguatan Birokrasi Yang Berkinerja Tinggi	Masyarakat	3 Orang	57,000,000	DINAS PEKERJAAN UMUM ,TATA RUANG, PERHUBUNGAN DAN PERTANAHAN
1 03 11 2.02 04	Penyusunan Data dan Informasi Proyek Bidang PUPR yang dapat Dilaksanakan dengan Skema KPDBU	Tersedianya data dan informasi proyek bidang PUPR yang dilaksanakan dengan Skema KPDBU				1 Dokumen	24,000,000	Kab. Maros, Turikale, Pettuadae	Dana Transfer Umum- Dana Alokasi Umum	Memperkuat Stabilitas Polhukhankam Dan Transformasi Pelayanan Publik	Optimalisasi Pelayanan Publik Melalui Penguatan Birokrasi Yang Berkinerja Tinggi	Masyarakat	1 Dokumen	26,400,000	DINAS PEKERJAAN UMUM ,TATA RUANG, PERHUBUNGAN DAN PERTANAHAN
1 03 11 2.02 05	Penyusunan Data dan Informasi Potensi Risiko Investasi Infrastruktur	Tersedianya laporan potensi resiko investasi infrastruktur				1 Dokumen	76,920,000	Kab. Maros, Turikale, Pettuadae	Dana Transfer Umum- Dana Alokasi Umum	Memperkuat Stabilitas Polhukhankam Dan Transformasi Pelayanan Publik	Optimalisasi Pelayanan Publik Melalui Penguatan Birokrasi Yang Berkinerja Tinggi	Masyarakat	1 Dokumen	84,612,000	DINAS PEKERJAAN UMUM ,TATA RUANG, PERHUBUNGAN DAN PERTANAHAN

**Rencana Kerja Pemerintah Daerah (RKPD)  
Kabupaten Maros  
Tahun 2022**

Kode	Urusan/ Bidang Urusan/ Program/ Kegiatan/ Sub Kegiatan	Indikator Program/ Kegiatan/ Sub Kegiatan	Target Akhir Periode RPJMD	Realisasi Capaian RKPD Tahun 2020	Prakiraan Capaian Target RKPD Tahun 2021	Capaian Kinerja dan Kerangka Pendanaan						Kelompok Sasaran	Prakiraan Maju Rencana Tahun 2023		Perangkat Daerah Penanggung Jawab
						Target 2022	Pagu Indikatif	Lokasi	Sumber Dana	Prioritas			Target	Pagu Indikatif	
										Nasional	Daerah				
1 03 11 2.02 06	Penyusunan Data dan Informasi Tenaga Kerja dan Badan Usaha	Tersedianya data dan informasi tenaga kerja dan badan usaha				1 Dokumen	76,920,000	Kab. Maros, Turikale, Pettuadae	Dana Transfer Umum-Dana Alokasi Umum	Memperkuat Stabilitas Polhukhankam Dan Transformasi Pelayanan Publik	Optimalisasi Pelayanan Publik Melalui Penguatan Birokrasi Yang Berkinerja Tinggi	Masyarakat	1 Dokumen	84,612,000	DINAS PEKERJAAN UMUM ,TATA RUANG, PERHUBUNGAN DAN PERTANAHAN
1 03 11 2.02 07	Penyusunan Data dan Informasi Ketersediaan/Penggunaan Material dan Peralatan	Tersedianya data dan informasi ketersediaan/ penggunaan material dan peralatan				1 Dokumen	76,920,000	Kab. Maros, Turikale, Pettuadae	Dana Transfer Umum-Dana Alokasi Umum	Memperkuat Stabilitas Polhukhankam Dan Transformasi Pelayanan Publik	Optimalisasi Pelayanan Publik Melalui Penguatan Birokrasi Yang Berkinerja Tinggi	Masyarakat	1 Dokumen	84,612,000	DINAS PEKERJAAN UMUM ,TATA RUANG, PERHUBUNGAN DAN PERTANAHAN
1 03 11 2.02 08	Penyusunan Data dan Informasi Profil Pekerjaan Konstruksi	Tersedianya data dan informasi profil pekerjaan konstruksi				1 Dokumen	76,920,000	Kab. Maros, Turikale, Pettuadae	Dana Transfer Umum-Dana Alokasi Umum	Memperkuat Stabilitas Polhukhankam Dan Transformasi Pelayanan Publik	Optimalisasi Pelayanan Publik Melalui Penguatan Birokrasi Yang Berkinerja Tinggi	Masyarakat	1 Dokumen	84,612,000	DINAS PEKERJAAN UMUM ,TATA RUANG, PERHUBUNGAN DAN PERTANAHAN
1 03 11 2.02 09	Penyusunan Data dan Informasi Tertib Penyelenggaraan Pekerjaan Konstruksi	Tersedianya Data dan Informasi Tertib Penyelenggaraan Pekerjaan Konstruksi				1 Dokumen	76,920,000	Kab. Maros, Turikale, Pettuadae	Dana Transfer Umum-Dana Alokasi Umum	Memperkuat Stabilitas Polhukhankam Dan Transformasi Pelayanan Publik	Optimalisasi Pelayanan Publik Melalui Penguatan Birokrasi Yang Berkinerja Tinggi	Masyarakat	1 Dokumen	84,612,000	DINAS PEKERJAAN UMUM ,TATA RUANG, PERHUBUNGAN DAN PERTANAHAN
1 03 11 2.02 10	Penyusunan Data dan Informasi Kecelakaan Kerja Proyek Konstruksi	Tersedianya data dan informasi kecelakaan kerja proyek konstruksi				1 Dokumen	76,920,000	Kab. Maros, Turikale, Pettuadae	Dana Transfer Umum-Dana Alokasi Umum	Memperkuat Stabilitas Polhukhankam Dan Transformasi Pelayanan Publik	Optimalisasi Pelayanan Publik Melalui Penguatan Birokrasi Yang Berkinerja Tinggi	Masyarakat	1 Dokumen	84,612,000	DINAS PEKERJAAN UMUM ,TATA RUANG, PERHUBUNGAN DAN PERTANAHAN
1 03 11 2.02 11	Penyusunan Data dan Informasi Kegagalan Bangunan/Konstruksi	Tersedianya data dan informasi kegagalan bangunan/konstruksi				1 Dokumen	76,920,000	Kab. Maros, Turikale, Pettuadae	Dana Transfer Umum-Dana Alokasi Umum	Memperkuat Stabilitas Polhukhankam Dan Transformasi Pelayanan Publik	Optimalisasi Pelayanan Publik Melalui Penguatan Birokrasi Yang Berkinerja Tinggi	Masyarakat	1 Dokumen	84,612,000	DINAS PEKERJAAN UMUM ,TATA RUANG, PERHUBUNGAN DAN PERTANAHAN
<b>1 03 11 2.03</b>	<b>Penerbitan Izin Usaha Jasa Konstruksi Nasional (Non Kecil dan Kecil)</b>	Jumlah izin usaha konstruksi	izin		izin	10 izin	<b>196,620,000</b>						10 izin	<b>184,087,200</b>	
1 03 11 2.03 01	Penyusunan Peraturan di Daerah dan SOP terkait Penyelenggaraan IUJK Nasional di Kabupaten/Kota	Jumlah Perda terkait penyelenggaraan IUJK nasional di kabupaten/kota				1 Perda	7,320,000	Kab. Maros, Turikale, Pettuadae	Dana Transfer Umum-Dana Alokasi Umum	Memperkuat Stabilitas Polhukhankam Dan Transformasi Pelayanan Publik	Optimalisasi Pelayanan Publik Melalui Penguatan Birokrasi Yang Berkinerja Tinggi	Masyarakat	1 Perda	8,052,000	DINAS PEKERJAAN UMUM ,TATA RUANG, PERHUBUNGAN DAN PERTANAHAN
1 03 11 2.03 02	Dukungan/Fasilitasi Penyelenggaraan Penerbitan Rekomendasi Teknis IUJK Nasional	Jumlah dokumen rekomendasi teknis IUJK nasional				1 Dokumen	7,320,000	Kab. Maros, Turikale, Pettuadae	Dana Transfer Umum-Dana Alokasi Umum	Memperkuat Stabilitas Polhukhankam Dan Transformasi Pelayanan Publik	Optimalisasi Pelayanan Publik Melalui Penguatan Birokrasi Yang Berkinerja Tinggi	Masyarakat	1 Dokumen	8,052,000	DINAS PEKERJAAN UMUM ,TATA RUANG, PERHUBUNGAN DAN PERTANAHAN
1 03 11 2.03 03	Pembinaan dan Peningkatan Kapasitas Badan Usaha Jasa Konstruksi	Jumlah dokumen data kapasitas badan usaha jasa konstruksi				1 Dokumen	142,140,000	Kab. Maros, Semua Kecamatan, Semua Kelurahan	Dana Transfer Umum-Dana Alokasi Umum	Memperkuat Stabilitas Polhukhankam Dan Transformasi Pelayanan Publik	Optimalisasi Pelayanan Publik Melalui Penguatan Birokrasi Yang Berkinerja Tinggi	Masyarakat	1 Dokumen	156,354,000	DINAS PEKERJAAN UMUM ,TATA RUANG, PERHUBUNGAN DAN PERTANAHAN
1 03 11 2.03 04	Pembinaan dan Peningkatan Kapasitas Lembaga Sertifikasi Badan Usaha Pemantauan dan Evaluasi Terkait IUJK Nasional	jumlah dokumen kapasitas lembaga sertifikasi badan usaha pemantauan dan evaluasi terkait IUJK nasional				1 Dokumen	32,520,000	Kab. Maros, Semua Kecamatan, Semua Kelurahan	Dana Transfer Umum-Dana Alokasi Umum	Memperkuat Stabilitas Polhukhankam Dan Transformasi Pelayanan Publik	Optimalisasi Pelayanan Publik Melalui Penguatan Birokrasi Yang Berkinerja Tinggi	Masyarakat	1 Dokumen	3,577,200	DINAS PEKERJAAN UMUM ,TATA RUANG, PERHUBUNGAN DAN PERTANAHAN
1 03 11 2.03 05	Pemantauan dan Evaluasi IUJK Nasional yang telah Diterbitkan	Jumlah dokumen evaluasi IUJK nasional yang terbit				1 Dokumen	7,320,000	Kab. Maros, Semua Kecamatan, Semua Kelurahan	Dana Transfer Umum-Dana Alokasi Umum	Memperkuat Stabilitas Polhukhankam Dan Transformasi Pelayanan Publik	Optimalisasi Pelayanan Publik Melalui Penguatan Birokrasi Yang Berkinerja Tinggi	Masyarakat	1 Dokumen	8,052,000	DINAS PEKERJAAN UMUM ,TATA RUANG, PERHUBUNGAN DAN PERTANAHAN



**Rencana Kerja Pemerintah Daerah (RKPD)  
Kabupaten Maros  
Tahun 2022**

Kode	Urusan/ Bidang Urusan/ Program/ Kegiatan/ Sub Kegiatan	Indikator Program/ Kegiatan/ Sub Kegiatan	Target Akhir Periode RPJMD	Realisasi Capaian RKPD Tahun 2020	Prakiraan Capaian Target RKPD Tahun 2021	Capaian Kinerja dan Kerangka Pendanaan						Kelompok Sasaran	Prakiraan Maju Rencana Tahun 2023		Perangkat Daerah Penanggung Jawab
						Target 2022	Pagu Indikatif	Lokasi	Sumber Dana	Prioritas			Target	Pagu Indikatif	
										Nasional	Daerah				
1 03 11 2.04	Pengawasan Tertib Usaha, Tertib Penyelenggaraan dan Tertib Pemanfaatan Jasa Konstruksi	Jumlah izin usaha jasa konstruksi	izin		izin	10 izin	445,000,000						10 izin	445,000,000	
1 03 11 2.04 01	Penyusunan SOP/Pedoman Tertib Usaha, Tertib Penyelenggaraan, dan Tertib Pemanfaatan Jasa Konstruksi	Jumlah SOP				25 SOP	50,000,000	Kab. Maros, Turikale, Pettuadæ	Dana Transfer Umum-Dana Alokasi Umum	Memperkuat Stabilitas Polhukhankam Dan Transformasi Pelayanan Publik	Optimalisasi Pelayanan Publik Melalui Penguatan Birokrasi Yang Berkinerja Tinggi	Masyarakat	25 SOP	50,000,000	DINAS PEKERJAAN UMUM ,TATA RUANG, PERHUBUNGAN DAN PERTANAHAN
1 03 11 2.04 02	Bimbingan Teknis tentang Tertib Usaha, Tertib Penyelenggaraan, dan Tertib Pemanfaatan Jasa Konstruksi	Jumlah orang yang mengikuti bimbingan teknis				100 Orang	350,000,000	Kab. Maros, Semua Kecamatan, Semua Kelurahan	Dana Transfer Umum-Dana Alokasi Umum	Memperkuat Stabilitas Polhukhankam Dan Transformasi Pelayanan Publik	Optimalisasi Pelayanan Publik Melalui Penguatan Birokrasi Yang Berkinerja Tinggi	Masyarakat	100 Orang	350,000,000	DINAS PEKERJAAN UMUM ,TATA RUANG, PERHUBUNGAN DAN PERTANAHAN
1 03 11 2.04 03	Pengawasan dan Evaluasi Tertib Usaha, Tertib Penyelenggaraan, dan Tertib Pemanfaatan Jasa Konstruksi	Jumlah paket pekerjaan yang diawasi dan dievaluasi				360 Paket	45,000,000	Kab. Maros, Semua Kecamatan, Semua Kelurahan	Dana Transfer Umum-Dana Alokasi Umum	Memperkuat Stabilitas Polhukhankam Dan Transformasi Pelayanan Publik	Optimalisasi Pelayanan Publik Melalui Penguatan Birokrasi Yang Berkinerja Tinggi	Masyarakat	360 Paket	45,000,000	DINAS PEKERJAAN UMUM ,TATA RUANG, PERHUBUNGAN DAN PERTANAHAN
1 03 12	<b>PROGRAM PENYELENGGARAAN PENATAAN RUANG</b>	Persentase Ketaatan Terhadap RTRW	Persen		Persen	4.53 Persen	5,637,000,000						4.53 Persen	3,625,000,000	
1 03 12 2.01	<b>Penetapan Rencana Tata Ruang Wilayah (RTRW) dan Rencana Rinci Tata Ruang (RRTR) Kabupaten/Kota</b>	Jumlah dokumen	Dokumen		Dokumen	2 Dokumen	1,989,000,000						2 Dokumen	1,075,000,000	
1 03 12 2.01 01	Pelaksanaan Persetujuan Substansi, Evaluasi, Konsultasi Evaluasi dan Penetapan RTRW Kabupaten/Kota	Jumlah Rekomendasi				1 Rekomendasi	400,000,000	Kab. Maros, Semua Kecamatan, Semua Kelurahan	Dana Transfer Umum-Dana Alokasi Umum	Membangun Lingkungan Hidup, Meningkatkan Ketahanan Bencana Dan Perubahan Iklim	Peningkatan Kualitas Permukiman Masyarakat Dan Lingkungan Hidup Secara Berkelanjutan	Masyarakat	1 Rekomendasi	400,000,000	DINAS PEKERJAAN UMUM ,TATA RUANG, PERHUBUNGAN DAN PERTANAHAN
1 03 12 2.01 02	Pelaksanaan Persetujuan Substansi, Evaluasi, Konsultasi Evaluasi dan Penetapan RRTR Kabupaten/Kota	Jumlah Rekomendasi				3 Rekomendasi	600,000,000	Kab. Maros, Semua Kecamatan, Semua Kelurahan	Dana Transfer Umum-Dana Alokasi Umum	Membangun Lingkungan Hidup, Meningkatkan Ketahanan Bencana Dan Perubahan Iklim	Peningkatan Kualitas Permukiman Masyarakat Dan Lingkungan Hidup Secara Berkelanjutan	Masyarakat	3 Rekomendasi	200,000,000	DINAS PEKERJAAN UMUM ,TATA RUANG, PERHUBUNGAN DAN PERTANAHAN
1 03 12 2.01 03	Penetapan Kebijakan dalam rangka Pelaksanaan Penataan Ruang	Jumlah Dokumen				1 Dokumen	914,000,000	Kab. Maros, Turikale, Pettuadæ	Dana Transfer Umum-Dana Alokasi Umum	Membangun Lingkungan Hidup, Meningkatkan Ketahanan Bencana Dan Perubahan Iklim	Optimalisasi Pelayanan Publik Melalui Penguatan Birokrasi Yang Berkinerja Tinggi	Masyarakat	1 Dokumen	400,000,000	DINAS PEKERJAAN UMUM ,TATA RUANG, PERHUBUNGAN DAN PERTANAHAN
1 03 12 2.01 04	Sosialisasi Kebijakan dan Peraturan Perundang-undangan Bidang Penataan Ruang	Jumlah SDM				150 Orang	75,000,000	Kab. Maros, Turikale, Pettuadæ	Dana Transfer Umum-Dana Alokasi Umum	Membangun Lingkungan Hidup, Meningkatkan Ketahanan Bencana Dan Perubahan Iklim	Peningkatan Kualitas Permukiman Masyarakat Dan Lingkungan Hidup Secara Berkelanjutan	Masyarakat	150 Orang	75,000,000	DINAS PEKERJAAN UMUM ,TATA RUANG, PERHUBUNGAN DAN PERTANAHAN



**Rencana Kerja Pemerintah Daerah (RKPD)  
Kabupaten Maros  
Tahun 2022**

Kode	Urusan/ Bidang Urusan/ Program/ Kegiatan/ Sub Kegiatan	Indikator Program/ Kegiatan/ Sub Kegiatan	Target Akhir Periode RPJMD	Realisasi Capaian RKPDP Tahun 2020	Prakiraan Capaian Target RKPDP Tahun 2021	Capaian Kinerja dan Kerangka Pendanaan						Kelompok Sasaran	Prakiraan Maju Rencana Tahun 2023		Perangkat Daerah Penanggung Jawab
						Target 2022	Pagu Indikatif	Lokasi	Sumber Dana	Prioritas			Target	Pagu Indikatif	
										Nasional	Daerah				
1 03 12 2.04 02	Koordinasi dan Sinkronisasi Penertiban dan Penegakan Hukum Bidang Penataan Ruang	Jumlah Laporan				1 laporan	100,000,000	Kab. Maros, Semua Kecamatan, Semua Kelurahan	Dana Transfer Umum-Dana Alokasi Umum	Membangun Lingkungan Hidup, Meningkatkan Ketahanan Bencana Dan Perubahan Iklim	Peningkatan Kualitas Permukiman Masyarakat Dan Lingkungan Hidup Secara Berkelanjutan	Masyarakat	1 laporan	100,000,000	DINAS PEKERJAAN UMUM ,TATA RUANG, PERHUBUNGAN DAN PERTANAHAN
1 03 12 2.04 03	Operasionalisasi Tugas dan Fungsi Penyidik Pegawai Negeri Sipil (PPNS) Bidang Penataan Ruang	Jumlah Laporan				1 laporan	50,000,000	Kab. Maros, Semua Kecamatan, Semua Kelurahan	Dana Transfer Umum-Dana Alokasi Umum	Membangun Lingkungan Hidup, Meningkatkan Ketahanan Bencana Dan Perubahan Iklim	Peningkatan Kualitas Permukiman Masyarakat Dan Lingkungan Hidup Secara Berkelanjutan	Masyarakat	1 laporan	50,000,000	DINAS PEKERJAAN UMUM ,TATA RUANG, PERHUBUNGAN DAN PERTANAHAN
1 03 12 2.04 04	Koordinasi Pelaksanaan Penataan Ruang	Jumlah Laporan				1 laporan	600,000,000	Kab. Maros, Semua Kecamatan, Semua Kelurahan	Dana Transfer Umum-Dana Alokasi Umum	Membangun Lingkungan Hidup, Meningkatkan Ketahanan Bencana Dan Perubahan Iklim	Peningkatan Kualitas Permukiman Masyarakat Dan Lingkungan Hidup Secara Berkelanjutan	Masyarakat	1 laporan	600,000,000	DINAS PEKERJAAN UMUM ,TATA RUANG, PERHUBUNGAN DAN PERTANAHAN
2	<b>URUSAN PEMERINTAHAN WAJIB YANG TIDAK BERKAITAN DENGAN PELAYANAN DASAR</b>														
2 10	<b>URUSAN PEMERINTAHAN BIDANG PERTANAHAN</b>														
2 10 02	<b>PROGRAM PENGELOLAAN IZIN LOKASI</b>	Persentase Penyelesaian Izin Lokasi Secara Cepat, Murah, dan Mudah	Persen		Persen	100 Persen	<b>85,400,000</b>						100 Persen	<b>36,000,000</b>	
2 10 02 2.01	<b>Pemberian Izin Lokasi Dalam 1 (satu) Daerah Kabupaten/Kota</b>	jumlah dokumen	Dokumen		Dokumen	5 Dokumen	<b>85,400,000</b>						5 Dokumen	<b>36,000,000</b>	
2 10 02 2.01 01	Koordinasi dan Sinkronisasi Pemberian Izin Lokasi Penanaman Modal dan Kemudahan Berusaha	Jumlah Laporan				1 Laporan	85,400,000	Kab. Maros, Semua Kecamatan, Semua Kelurahan	Dana Transfer Umum-Dana Alokasi Umum	Memperkuat Stabilitas Polhukhankam Dan Transformasi Pelayanan Publik	Peningkatan Kualitas Permukiman Masyarakat Dan Lingkungan Hidup Secara Berkelanjutan	Masyarakat	1 Laporan	36,000,000	DINAS PEKERJAAN UMUM ,TATA RUANG, PERHUBUNGAN DAN PERTANAHAN
2 10 04	<b>PROGRAM PENYELESAIAN SENGKETA TANAH GARAPAN</b>	Persentase Penyelesaian Kasus Sengketa Tanah Garapan	Persen		Persen	100 Persen	<b>66,000,000</b>						100 Persen	<b>70,000,000</b>	
2 10 04 2.01	<b>Penyelesaian Sengketa Tanah Garapan dalam Daerah Kabupaten/Kota</b>	Jumlah sengketa tanah yang diselesaikan	Sengketa		Sengketa	5 Sengketa	<b>66,000,000</b>						5 Sengketa	<b>70,000,000</b>	
2 10 04 2.01 01	Inventarisasi Sengketa, Konflik, dan Perkara Pertanahan dalam 1 (satu) Daerah Kabupaten/Kota	Jumlah Dokumen				1 Dokumen	41,000,000	Kab. Maros, Turikale, Pettuadade	Dana Transfer Umum-Dana Alokasi Umum	Memperkuat Stabilitas Polhukhankam Dan Transformasi Pelayanan Publik	Optimalisasi Pelayanan Publik Melalui Penguatan Birokrasi Yang Berkinerja Tinggi	Masyarakat	1 Dokumen	40,000,000	DINAS PEKERJAAN UMUM ,TATA RUANG, PERHUBUNGAN DAN PERTANAHAN
2 10 04 2.01 02	Mediasi Penyelesaian Sengketa Tanah Garapan dalam 1 (satu) Daerah Kabupaten/Kota	Jumlah Penyelesaian Sengketa Tanah Garapan dalam 1 (satu) Daerah Kabupaten/Kota				5 Sengketa	25,000,000	Kab. Maros, Turikale, Pettuadade	Dana Transfer Umum-Dana Alokasi Umum	Memperkuat Stabilitas Polhukhankam Dan Transformasi Pelayanan Publik	Optimalisasi Pelayanan Publik Melalui Penguatan Birokrasi Yang Berkinerja Tinggi	Masyarakat	5 Sengketa	30,000,000	DINAS PEKERJAAN UMUM ,TATA RUANG, PERHUBUNGAN DAN PERTANAHAN
2 10 06	<b>PROGRAM REDISTRIBUSI TANAH, SERTA GANTI KERUGIAN PROGRAM TANAH KELEBIHAN MAKSIMUM DAN TANAH ABSENTEE</b>	Persentase Penyelesaian Redistribusi Tanah dan Ganti Kerugian Akibat Kelebihan Maksimum dan Absentee	Persen		Persen	100 Persen	<b>50,000,000</b>						100 Persen	<b>55,000,000</b>	

**Rencana Kerja Pemerintah Daerah (RKPD)  
Kabupaten Maros  
Tahun 2022**

Kode	Urusan/ Bidang Urusan/ Program/ Kegiatan/ Sub Kegiatan	Indikator Program/ Kegiatan/ Sub Kegiatan	Target Akhir Periode RPJMD	Realisasi Capaian RKPD Tahun 2020	Prakiraan Capaian Target RKPD Tahun 2021	Capaian Kinerja dan Kerangka Pendanaan						Kelompok Sasaran	Prakiraan Maju Rencana Tahun 2023		Perangkat Daerah Penanggung Jawab
						Target 2022	Pagu Indikatif	Lokasi	Sumber Dana	Prioritas			Target	Pagu Indikatif	
										Nasional	Daerah				
2 10 06 2.01	Penetapan Subjek dan Objek Redistribusi Tanah serta Ganti Kerugian Tanah Kelebihan Maksimum dan Tanah Absentee dalam 1 (satu) Daerah Kabupaten/Kota	jumlah dokumen	Dokumen		Dokumen	10 Dokumen	50,000,000						10 Dokumen	55,000,000	
2 10 06 2.01 03	Koordinasi Penyelenggaraan Redistribusi Tanah Objek Reforma Agraria dalam 1 (satu) Kabupaten/Kota	Jumlah Koordinasi Penyelenggaraan Redistribusi Tanah Objek Reforma Agraria dalam 1 (satu) Kabupaten/Kota				1 Kegiatan	25,000,000	Kab. Maros, Turikale, Pettuadae	Dana Transfer Umum-Dana Alokasi Umum	Memperkuat Stabilitas Polhukhankam Dan Transformasi Pelayanan Publik	Optimalisasi Pelayanan Publik Melalui Penguatan Birokrasi Yang Berkinerja Tinggi	masyarakat	1 Kegiatan	30,000,000	DINAS PEKERJAAN UMUM ,TATA RUANG, PERHUBUNGAN DAN PERTANAHAN
2 10 06 2.01 04	Koordinasi dan Sinkronisasi Penataan Akses dalam Pemanfaatan Redistribusi Tanah dalam 1 (satu) Kabupaten/Kota	Jumlah Koordinasi dan Sinkronisasi Penataan Akses dalam Pemanfaatan Redistribusi Tanah dalam 1 (satu) Kabupaten/Kota				1 Kegiatan	25,000,000	Kab. Maros, Turikale, Pettuadae	Dana Transfer Umum-Dana Alokasi Umum	Memperkuat Stabilitas Polhukhankam Dan Transformasi Pelayanan Publik	Optimalisasi Pelayanan Publik Melalui Penguatan Birokrasi Yang Berkinerja Tinggi	masyarakat	1 Kegiatan	25,000,000	DINAS PEKERJAAN UMUM ,TATA RUANG, PERHUBUNGAN DAN PERTANAHAN
2 10 07	<b>PROGRAM PENETAPAN TANAH ULAYAT</b>	Persentase Luas Tanah Ulayat Yang Mendapatkan Penetapan	Persen		Persen	20 Persen	90,000,000						20 Persen	98,000,000	
2 10 07 2.01	Penetapan Tanah Ulayat yang Lokasinya dalam Daerah Kabupaten/Kota	Jumlah dokumen tanah ulayat yang ditetapkan	Dokumen		Dokumen	5 Dokumen	90,000,000						5 Dokumen	98,000,000	
2 10 07 2.01 01	Koordinasi dan Sinkronisasi Survei dan Pemetaan Batas Tanah Ulayat dalam 1 (satu) Daerah Kabupaten/Kota	Jumlah Koordinasi dan Sinkronisasi Survei dan Pemetaan Batas Tanah Ulayat dalam 1 (satu) Daerah Kabupaten/Kota				1 Kegiatan	30,000,000	Kab. Maros, Turikale, Pettuadae	Dana Transfer Umum-Dana Alokasi Umum	Memperkuat Stabilitas Polhukhankam Dan Transformasi Pelayanan Publik	Optimalisasi Pelayanan Publik Melalui Penguatan Birokrasi Yang Berkinerja Tinggi	Masyarakat	1 Kegiatan	35,000,000	DINAS PEKERJAAN UMUM ,TATA RUANG, PERHUBUNGAN DAN PERTANAHAN
2 10 07 2.01 02	Koordinasi dan Sinkronisasi Pengakuan dan Pengukuhan Masyarakat Hukum Adat dalam 1 (satu) Daerah Kabupaten/Kota	Jumlah Koordinasi dan Sinkronisasi Pengakuan dan Pengukuhan Masyarakat Hukum Adat dalam 1 (satu) Daerah Kabupaten/Kota				1 Kegiatan	30,000,000	Kab. Maros, Turikale, Pettuadae	Dana Transfer Umum-Dana Alokasi Umum	Memperkuat Stabilitas Polhukhankam Dan Transformasi Pelayanan Publik	Optimalisasi Pelayanan Publik Melalui Penguatan Birokrasi Yang Berkinerja Tinggi	Masyarakat	1 Kegiatan	33,000,000	DINAS PEKERJAAN UMUM ,TATA RUANG, PERHUBUNGAN DAN PERTANAHAN
2 10 07 2.01 03	Penetapan Tanah Ulayat dalam 1 (satu) Daerah Kabupaten/Kota sesuai dengan Ketentuan Peraturan Perundang-Undangan yang Berlaku	Jumlah Dokumen				1 Dokumen	30,000,000	Kab. Maros, Turikale, Pettuadae	Dana Transfer Umum-Dana Alokasi Umum	Memperkuat Stabilitas Polhukhankam Dan Transformasi Pelayanan Publik	Optimalisasi Pelayanan Publik Melalui Penguatan Birokrasi Yang Berkinerja Tinggi	Masyarakat	1 Dokumen	30,000,000	DINAS PEKERJAAN UMUM ,TATA RUANG, PERHUBUNGAN DAN PERTANAHAN
2 10 08	<b>PROGRAM PENGELOLAAN TANAH KOSONG</b>	Persentase Luas Tanah Kosong yang Termanfaatkan	Persen		Persen	20 Persen	200,000,000						20 Persen	158,000,000	
2 10 08 2.01	Penyelesaian Masalah Tanah Kosong	Jumlah dokumen yang terselesaikan	Dokumen		Dokumen	5 Dokumen	100,000,000						5 Dokumen	53,000,000	
2 10 08 2.01 01	Koordinasi dan Sinkronisasi Penyelesaian Tanah Kosong di dalam 1 (satu) Daerah Kabupaten/Kota	Jumlah Koordinasi dan Sinkronisasi Penyelesaian Tanah Kosong di dalam 1 (satu) Daerah Kabupaten/Kota				1 Kegiatan	100,000,000	Kab. Maros, Turikale, Pettuadae	Dana Transfer Umum-Dana Alokasi Umum	Memperkuat Stabilitas Polhukhankam Dan Transformasi Pelayanan Publik	Optimalisasi Pelayanan Publik Melalui Penguatan Birokrasi Yang Berkinerja Tinggi	Masyarakat	1 Kegiatan	53,000,000	DINAS PEKERJAAN UMUM ,TATA RUANG, PERHUBUNGAN DAN PERTANAHAN
2 10 08 2.02	Inventarisasi dan Pemanfaatan Tanah Kosong	Jumlah dokumen yang terselesaikan	dokumen		dokumen	5 dokumen	100,000,000						5 dokumen	105,000,000	

**Rencana Kerja Pemerintah Daerah (RKPD)  
Kabupaten Maros  
Tahun 2022**

Kode	Urusan/ Bidang Urusan/ Program/ Kegiatan/ Sub Kegiatan	Indikator Program/ Kegiatan/ Sub Kegiatan	Target Akhir Periode RPJMD	Realisasi Capaian RKPD Tahun 2020	Prakiraan Capaian Target RKPD Tahun 2021	Capaian Kinerja dan Kerangka Pendanaan						Kelompok Sasaran	Prakiraan Maju Rencana Tahun 2023		Perangkat Daerah Penanggung Jawab
						Target 2022	Pagu Indikatif	Lokasi	Sumber Dana	Prioritas			Target	Pagu Indikatif	
										Nasional	Daerah				
2 10 08 2.02 01	Pelaksanaan Inventarisasi Tanah Kosong	Jumlah Dokumen				1 Dokumen	50,000,000	Kab. Maros, Turikale, Pettuadae	Dana Transfer Umum- Dana Alokasi Umum	Memperkuat Stabilitas Polhukhankam Dan Transformasi Pelayanan Publik	Optimalisasi Pelayanan Publik Melalui Penguatan Birokrasi Yang Berkinerja Tinggi	Masyarakat	1 Dokumen	55,000,000	DINAS PEKERJAAN UMUM ,TATA RUANG, PERHUBUNGAN DAN PERTANAHAN
2 10 08 2.02 02	Pemanfaatan Tanah Kosong	Jumlah Dokumen				1 Dokumen	50,000,000	Kab. Maros, Turikale, Pettuadae	Dana Transfer Umum- Dana Alokasi Umum	Memperkuat Stabilitas Polhukhankam Dan Transformasi Pelayanan Publik	Optimalisasi Pelayanan Publik Melalui Penguatan Birokrasi Yang Berkinerja Tinggi	Masyarakat	1 Dokumen	50,000,000	DINAS PEKERJAAN UMUM ,TATA RUANG, PERHUBUNGAN DAN PERTANAHAN
<b>2 10 10</b>	<b>PROGRAM PENATAGUNAAN TANAH</b>	Persentase Luas Pemanfaatan Tanah Yang Sesuai dengan RTRW	Persen		Persen	50 Persen	<b>160,000,000</b>						50 Persen	<b>180,000,000</b>	
<b>2 10 10</b>	<b>Penggunaan Tanah yang Hamparannya dalam satu Daerah Kabupaten/Kota</b>	Jumlah Koordinasi dan Sinkronisasi Perencanaan Penggunaan Tanah	Kegiatan		Kegiatan	1 Kegiatan	<b>160,000,000</b>						1 Kegiatan	<b>180,000,000</b>	
2 10 10 2.01 01	Koordinasi dan Sinkronisasi Perencanaan Penggunaan Tanah	Jumlah Koordinasi dan Sinkronisasi Perencanaan Penggunaan Tanah				1 Kegiatan	30,000,000	Kab. Maros, Turikale, Pettuadae	Dana Transfer Umum- Dana Alokasi Umum	Memperkuat Stabilitas Polhukhankam Dan Transformasi Pelayanan Publik	Optimalisasi Pelayanan Publik Melalui Penguatan Birokrasi Yang Berkinerja Tinggi	Masyarakat	1 Kegiatan	35,000,000	DINAS PEKERJAAN UMUM ,TATA RUANG, PERHUBUNGAN DAN PERTANAHAN
2 10 10 2.01 02	Koordinasi Pemetaan Zona Nilai Tanah Kewenangan Kabupaten/Kota	Jumlah Koordinasi Pemetaan Zona Nilai Tanah Kewenangan Kabupaten/Kota				1 Kegiatan	100,000,000	Kab. Maros, Turikale, Pettuadae	Dana Transfer Umum- Dana Alokasi Umum	Memperkuat Stabilitas Polhukhankam Dan Transformasi Pelayanan Publik	Optimalisasi Pelayanan Publik Melalui Penguatan Birokrasi Yang Berkinerja Tinggi	Masyarakat	1 Kegiatan	110,000,000	DINAS PEKERJAAN UMUM ,TATA RUANG, PERHUBUNGAN DAN PERTANAHAN
2 10 10 2.01 03	Koordinasi dan Sinkronisasi Pelaksanaan Konsolidasi Tanah Kabupaten/Kota	Jumlah Koordinasi dan Sinkronisasi Pelaksanaan Konsolidasi Tanah Kabupaten/Kota				1 Kegiatan	30,000,000	Kab. Maros, Turikale, Pettuadae	Dana Transfer Umum- Dana Alokasi Umum	Memperkuat Stabilitas Polhukhankam Dan Transformasi Pelayanan Publik	Optimalisasi Pelayanan Publik Melalui Penguatan Birokrasi Yang Berkinerja Tinggi	Masyarakat	1 Kegiatan	35,000,000	DINAS PEKERJAAN UMUM ,TATA RUANG, PERHUBUNGAN DAN PERTANAHAN
<b>2 15</b>	<b>URUSAN PEMERINTAHAN BIDANG PERHUBUNGAN</b>														
<b>2 15 02</b>	<b>PROGRAM PENYELENGGARAAN LALU LINTAS DAN ANGKUTAN JALAN (LLAJ)</b>	Persentase layanan angkutan darat	Persen		Persen	20,45 Persen	<b>39,820,500,000</b>						20,45 Persen	<b>38,650,000,000</b>	
<b>2 15 02</b>	<b>Penetapan Rencana Induk Jaringan LLAJ Kabupaten/Kota</b>	Jumlah dokumen Tatanan Transportasi Lokal (Tatralok)	Dokumen		Dokumen	1 Dokumen	<b>1,200,000,000</b>						1 Dokumen	<b>1,200,000,000</b>	
2 15 02 2.01 01	Pelaksanaan Penyusunan Rencana Induk Jaringan LLAJ Kabupaten/Kota	Jumlah Dokumen Tatanan Transportasi Lokal (Tatralok)				1 Dokumen	1,000,000,000	Kab. Maros, Turikale, Pettuadae	PENDAPATAN ASLI DAERAH (PAD)	Memperkuat Infrastruktur Untuk Mendukung Pengembangan Ekonomi Dan Pelayanan Dasar	Optimalisasi Pelayanan Publik Melalui Penguatan Birokrasi Yang Berkinerja Tinggi	Masyarakat	1 Dokumen	1,000,000,000	DINAS PEKERJAAN UMUM ,TATA RUANG, PERHUBUNGAN DAN PERTANAHAN
2 15 02 2.01 02	Penetapan Kebijakan dan Sosialisasi Rencana Induk Jaringan LLAJ Kabupaten/Kota	Jumlah Dokumen Perda				1 Dokumen	100,000,000	Kab. Maros, Turikale, Pettuadae	PENDAPATAN ASLI DAERAH (PAD)	Memperkuat Infrastruktur Untuk Mendukung Pengembangan Ekonomi Dan Pelayanan Dasar	Optimalisasi Pelayanan Publik Melalui Penguatan Birokrasi Yang Berkinerja Tinggi	Masyarakat	1 Dokumen	100,000,000	DINAS PEKERJAAN UMUM ,TATA RUANG, PERHUBUNGAN DAN PERTANAHAN
2 15 02 2.01 03	Pengendalian Pelaksanaan Rencana Induk Jaringan LLAJ Kabupaten/Kota	Jumlah trayek				12 Trayek	100,000,000	Kab. Maros, Turikale, Pettuadae	PENDAPATAN ASLI DAERAH (PAD)	Memperkuat Infrastruktur Untuk Mendukung Pengembangan Ekonomi Dan Pelayanan Dasar	Optimalisasi Pelayanan Publik Melalui Penguatan Birokrasi Yang Berkinerja Tinggi	Masyarakat	12 Trayek	100,000,000	DINAS PEKERJAAN UMUM ,TATA RUANG, PERHUBUNGAN DAN PERTANAHAN

**Rencana Kerja Pemerintah Daerah (RKPD)  
Kabupaten Maros  
Tahun 2022**

Kode	Urusan/ Bidang Urusan/ Program/ Kegiatan/ Sub Kegiatan	Indikator Program/ Kegiatan/ Sub Kegiatan	Target Akhir Periode RPJMD	Realisasi Capaian RKPD Tahun 2020	Prakiraan Capaian Target RKPD Tahun 2021	Capaian Kinerja dan Kerangka Pendanaan						Kelompok Sasaran	Prakiraan Maju Rencana Tahun 2023		Perangkat Daerah Penanggung Jawab
						Target 2022	Pagu Indikatif	Lokasi	Sumber Dana	Prioritas			Target	Pagu Indikatif	
										Nasional	Daerah				
2 15 02 2.02	Penyediaan Perlengkapan Jalan di Jalan Kabupaten/Kota	Jumlah perlengkapan jalan yang tersedia	Jenis		Jenis	6 Jenis	22,215,000,000						6 Jenis	22,215,000,000	
2 15 02 2.02 01	Pembangunan Prasarana Jalan di Jalan Kabupaten/Kota	Jumlah prasarana jalan yang terpasang				4 Jenis	500,000,000	Kab. Maros, Mandai, Tenrigangkae Kab. Maros, Camba, Benteng Kab. Maros, Moncong Loe, Moncong Loe Lappara Kab. Maros, Turikale, Pettuadae	PENDAPATAN ASLI DAERAH (PAD)	Memperkuat Infrastruktur Untuk Mendukung Pengembangan Ekonomi Dan Pelayanan Dasar	Peningkatan Kualitas Permukiman Masyarakat Dan Lingkungan Hidup Secara Berkelanjutan	Masyarakat Kabupaten Maros	4 Jenis	500,000,000	DINAS PEKERJAAN UMUM ,TATA RUANG, PERHUBUNGAN DAN PERTANAHAN
2 15 02 2.02 02	Penyediaan Perlengkapan Jalan di Jalan Kabupaten/Kota	Jumlah Perlengkapan Jalan yang terpasang				7 Jenis	21,530,000,000	Kab. Maros, Turikale, Semua Kelurahan	PENDAPATAN ASLI DAERAH (PAD)	Memperkuat Infrastruktur Untuk Mendukung Pengembangan Ekonomi Dan Pelayanan Dasar	Peningkatan Kualitas Permukiman Masyarakat Dan Lingkungan Hidup Secara Berkelanjutan	Masyarakat Kabupaten Maros	7 Jenis	21,530,000,000	DINAS PEKERJAAN UMUM ,TATA RUANG, PERHUBUNGAN DAN PERTANAHAN
2 15 02 2.02 03	Rehabilitasi dan Pemeliharaan Prasarana Jalan	Jumlah prasarana yang berada dalam kondisi baik				1 Jenis	75,000,000	Kab. Maros, Turikale, Pettuadae	PENDAPATAN ASLI DAERAH (PAD)	Memperkuat Infrastruktur Untuk Mendukung Pengembangan Ekonomi Dan Pelayanan Dasar	Peningkatan Kualitas Permukiman Masyarakat Dan Lingkungan Hidup Secara Berkelanjutan	Masyarakat Kabupaten Maros	1 Jenis	75,000,000	DINAS PEKERJAAN UMUM ,TATA RUANG, PERHUBUNGAN DAN PERTANAHAN
2 15 02 2.02 04	Rehabilitasi dan Pemeliharaan Perlengkapan Jalan	Jumlah perlengkapan jalan yang berada dalam kondisi baik				4 Jenis	110,000,000	Kab. Maros, Turikale, Pettuadae	PENDAPATAN ASLI DAERAH (PAD)	Memperkuat Infrastruktur Untuk Mendukung Pengembangan Ekonomi Dan Pelayanan Dasar	Peningkatan Kualitas Permukiman Masyarakat Dan Lingkungan Hidup Secara Berkelanjutan	Masyarakat Kabupaten Maros	4 Jenis	110,000,000	DINAS PEKERJAAN UMUM ,TATA RUANG, PERHUBUNGAN DAN PERTANAHAN
2 15 02 2.03	<b>Pengelolaan Terminal Penumpang Tipe C</b>	Jumlah Terminal yang telah terpelihara	Unit		Unit	1 Unit	4,650,000,000						1 Unit	4,650,000,000	
2 15 02 2.03 01	Penyusunan Rencana Pembangunan Terminal Penumpang Tipe C	Jumlah terminal				1 Unit	2,000,000,000	Kab. Maros, Turikale, Pettuadae	PENDAPATAN ASLI DAERAH (PAD)	Memperkuat Infrastruktur Untuk Mendukung Pengembangan Ekonomi Dan Pelayanan Dasar	Peningkatan Kualitas Permukiman Masyarakat Dan Lingkungan Hidup Secara Berkelanjutan	Masyarakat	1 Unit	2,000,000,000	DINAS PEKERJAAN UMUM ,TATA RUANG, PERHUBUNGAN DAN PERTANAHAN
2 15 02 2.03 03	Pengembangan Sarana dan Prasarana Terminal	Jumlah sarana dan prasarana terminal tipe c				5 Unit	2,500,000,000	Kab. Maros, Turikale, Pettuadae	PENDAPATAN ASLI DAERAH (PAD)	Memperkuat Infrastruktur Untuk Mendukung Pengembangan Ekonomi Dan Pelayanan Dasar	Peningkatan Kualitas Permukiman Masyarakat Dan Lingkungan Hidup Secara Berkelanjutan	Masyarakat	5 Unit	2,500,000,000	DINAS PEKERJAAN UMUM ,TATA RUANG, PERHUBUNGAN DAN PERTANAHAN
2 15 02 2.03 04	Rehabilitasi dan Pemeliharaan Terminal (Fasilitas Utama dan Pendukung)	Jumlah terminal yang berada dalam kondisi baik				1 Unit	100,000,000	Kab. Maros, Turikale, Pettuadae	PENDAPATAN ASLI DAERAH (PAD)	Memperkuat Infrastruktur Untuk Mendukung Pengembangan Ekonomi Dan Pelayanan Dasar	Peningkatan Kualitas Permukiman Masyarakat Dan Lingkungan Hidup Secara Berkelanjutan	Masyarakat	1 Unit	100,000,000	DINAS PEKERJAAN UMUM ,TATA RUANG, PERHUBUNGAN DAN PERTANAHAN

**Rencana Kerja Pemerintah Daerah (RKPD)  
Kabupaten Maros  
Tahun 2022**

Kode	Urusan/ Bidang Urusan/ Program/ Kegiatan/ Sub Kegiatan	Indikator Program/ Kegiatan/ Sub Kegiatan	Target Akhir Periode RPJMD	Realisasi Capaian RKPD Tahun 2020	Prakiraan Capaian Target RKPD Tahun 2021	Capaian Kinerja dan Kerangka Pendanaan						Kelompok Sasaran	Prakiraan Maju Rencana Tahun 2023		Perangkat Daerah Penanggung Jawab
						Target 2022	Pagu Indikatif	Lokasi	Sumber Dana	Prioritas			Target	Pagu Indikatif	
										Nasional	Daerah				
2.15.02.2.03.05	Peningkatan Kapasitas SDM Pengelola Terminal Tipe C	Jumlah peserta diklat manajemen pengelolaan terminal tipe c				10 Orang	50,000,000	Kab. Maros, Turikale, Pettuadæ	PENDAPATAN ASLI DAERAH (PAD)	Memperkuat Infrastruktur Untuk Mendukung Pengembangan Ekonomi Dan Pelayanan Dasar	Peningkatan Kualitas Permukiman Masyarakat Dan Lingkungan Hidup Secara Berkelanjutan	Masyarakat	10 Orang	50,000,000	DINAS PEKERJAAN UMUM ,TATA RUANG, PERHUBUNGAN DAN PERTANAHAN
2.15.02.2.04	<b>Penerbitan Izin Penyelenggaraan dan Pembangunan Fasilitas Parkir</b>	Jumlah Lokasi Parkir yang dimonitoring	Unit		Unit	23 Unit	<b>1,520,000,000</b>						23 Unit	<b>1,500,000,000</b>	
2.15.02.2.04.01	Fasilitasi Pemenuhan Persyaratan Perolehan Izin Penyelenggaraan dan Pembangunan Fasilitas Parkir Kewenangan Kabupaten/Kota dalam Sistem Pelayanan Perizinan berusaha Terintegrasi secara Elektronik	Jumah gedung				1 Unit	1,500,000,000	Kab. Maros, Turikale, Pettuadæ	PENDAPATAN ASLI DAERAH (PAD)	Memperkuat Infrastruktur Untuk Mendukung Pengembangan Ekonomi Dan Pelayanan Dasar	Peningkatan Kualitas Permukiman Masyarakat Dan Lingkungan Hidup Secara Berkelanjutan	Masyarakat	1 Unit	1,500,000,000	DINAS PEKERJAAN UMUM ,TATA RUANG, PERHUBUNGAN DAN PERTANAHAN
2.15.02.2.04.02	Koordinasi dan Sinkronisasi Pengawasan Pelaksanaan Izin Penyelenggaraan dan Pembangunan Fasilitas Parkir Kewenangan Kabupaten/Kota	Jumlah terminal dan area parkir				1 Unit	20,000,000	Kab. Maros, Turikale, Pettuadæ	PENDAPATAN ASLI DAERAH (PAD)		Optimalisasi Pelayanan Publik Melalui Penguatan Birokrasi Yang Berkinerja Tinggi	Masyarakat	1 Unit	0	DINAS PEKERJAAN UMUM ,TATA RUANG, PERHUBUNGAN DAN PERTANAHAN
2.15.02.2.05	<b>Pengujian Berkala Kendaraan Bermotor</b>	Jumlah Alat Pengujian Kendaraan Bermotor Jumlah Bukti Lulus Uji Berkala Kendaraan Bermotor (Kartu Uji/Smart Card) Jumlah Gedung Pengujian Kendaraan Bermotor Jumlah kendaraan yang laik jalan Jumlah peserta diklat pengujian kendaraan bermotor	Unit Pcs Unit Orang		Unit Pcs Unit Orang	3 Unit 500 Pcs 1 Unit 4000 Unit 2 Orang	<b>5,305,000,000</b>						3 Unit 500 Pcs 1 Unit 4000 Unit 2 Orang	<b>5,305,000,000</b>	
2.15.02.2.05.01	Penyediaan Sarana dan Prasarana Pengujian Berkala Kendaraan Bermotor	Jumlah Alat Uji Kendaraan Bermotor Jumlah Gedung Pengujian Kendaraan Bermotor Jumlah peralatan pencetak kartu uji (Smart Card)				3 Unit 1 Unit 5 Jenis	5,000,000,000	Kab. Maros, Turikale, Pettuadæ	PENDAPATAN ASLI DAERAH (PAD)	Memperkuat Infrastruktur Untuk Mendukung Pengembangan Ekonomi Dan Pelayanan Dasar	Optimalisasi Pelayanan Publik Melalui Penguatan Birokrasi Yang Berkinerja Tinggi	Masyarakat Pengguna Angkutan Barang	3 Unit 1 Unit 5 Jenis	5,000,000,000	DINAS PEKERJAAN UMUM ,TATA RUANG, PERHUBUNGAN DAN PERTANAHAN
2.15.02.2.05.02	Peningkatan Kapasitas Sumber Daya Manusia Pengujian Berkala Kendaraan Bermotor	Jumlah peserta diklat pengujian kendaraan bermotor				3 Orang	60,000,000	Kab. Maros, Turikale, Pettuadæ	PENDAPATAN ASLI DAERAH (PAD)	Memperkuat Infrastruktur Untuk Mendukung Pengembangan Ekonomi Dan Pelayanan Dasar	Peningkatan Kualitas SDM	Masyarakat Pengguna Angkutan Barang	3 Orang	60,000,000	DINAS PEKERJAAN UMUM ,TATA RUANG, PERHUBUNGAN DAN PERTANAHAN

**Rencana Kerja Pemerintah Daerah (RKPD)  
Kabupaten Maros  
Tahun 2022**

Kode	Urusan/ Bidang Urusan/ Program/ Kegiatan/ Sub Kegiatan	Indikator Program/ Kegiatan/ Sub Kegiatan	Target Akhir Periode RPJMD	Realisasi Capaian RKPD Tahun 2020	Prakiraan Capaian Target RKPD Tahun 2021	Capaian Kinerja dan Kerangka Pendanaan					Kelompok Sasaran	Prakiraan Maju Rencana Tahun 2023		Perangkat Daerah Penanggung Jawab	
						Target 2022	Pagu Indikatif	Lokasi	Sumber Dana	Prioritas		Target	Pagu Indikatif		
										Nasional					Daerah
2.15.02.2.05.06	Identifikasi dan Analisis Potensi Jumlah Kendaraan Bermotor Wajib Uji	Jumlah kendaraan bermotor yang diuji emisi				30 Unit	25,000,000	Kab. Maros, Turikale, Pettuadde	PENDAPATAN ASLI DAERAH (PAD)	Memperkuat Infrastruktur Untuk Mendukung Pengembangan Ekonomi Dan Pelayanan Dasar	Optimalisasi Pelayanan Publik Melalui Penguatan Birokrasi Yang Berkinerja Tinggi	Masyarakat Pengguna Angkutan Barang	30 Unit	25,000,000	DINAS PEKERJAAN UMUM ,TATA RUANG, PERHUBUNGAN DAN PERTANAHAN
2.15.02.2.05.07	Pemeliharaan Sarana dan Prasarana Pengujian Berkala Kendaraan Bermotor	Jumlah alat pengujian kendaraan bermotor yang berada dalam kondisi baik				5 Unit	20,000,000	Kab. Maros, Turikale, Pettuadde	PENDAPATAN ASLI DAERAH (PAD)	Memperkuat Infrastruktur Untuk Mendukung Pengembangan Ekonomi Dan Pelayanan Dasar	Optimalisasi Pelayanan Publik Melalui Penguatan Birokrasi Yang Berkinerja Tinggi	Masyarakat Pengguna Angkutan Barang	5 Unit	20,000,000	DINAS PEKERJAAN UMUM ,TATA RUANG, PERHUBUNGAN DAN PERTANAHAN
2.15.02.2.05.10	Monitoring dan Evaluasi Penyelenggaraan Pengujian Berkala Kendaraan Bermotor	Jumlah kartu bukti uji				500000 Buah	200,000,000	Kab. Maros, Turikale, Pettuadde	PENDAPATAN ASLI DAERAH (PAD)	Memperkuat Infrastruktur Untuk Mendukung Pengembangan Ekonomi Dan Pelayanan Dasar	Optimalisasi Pelayanan Publik Melalui Penguatan Birokrasi Yang Berkinerja Tinggi	Masyarakat Pengguna Angkutan Barang	500000 Buah	200,000,000	DINAS PEKERJAAN UMUM ,TATA RUANG, PERHUBUNGAN DAN PERTANAHAN
2.15.02.2.06	<b>Pelaksanaan Manajemen dan Rekayasa Lalu Lintas untuk Jaringan Jalan Kabupaten/Kota</b>	Jumlah kegiatan posko operasi ketupat dan operasi lilin	Kegiatan		Kegiatan	2 Kegiatan	<b>580,000,000</b>						2 Kegiatan	<b>580,000,000</b>	
2.15.02.2.06.04	Pengawasan dan Pengendalian Efektivitas Pelaksanaan Kebijakan untuk Jalan Kabupaten/Kota	Jumlah kegiatan posko operasi ketupat dan operasi lilin				2 Kegiatan	480,000,000	Kab. Maros, Mandai, Hasanuddin Kab. Maros, Bontoa, Salenrang Kab. Maros, Malllawa, Cenrana Kab. Maros, Turikale, Pettuadde	PENDAPATAN ASLI DAERAH (PAD)	Memperkuat Infrastruktur Untuk Mendukung Pengembangan Ekonomi Dan Pelayanan Dasar	Optimalisasi Pelayanan Publik Melalui Penguatan Birokrasi Yang Berkinerja Tinggi	Masyarakat	2 Kegiatan	480,000,000	DINAS PEKERJAAN UMUM ,TATA RUANG, PERHUBUNGAN DAN PERTANAHAN
2.15.02.2.06.05	Forum Lalu Lintas dan Angkutan Jalan Kabupaten/Kota	Jumlah instansi terkait				7 Instansi	100,000,000	Kab. Maros, Turikale, Pettuadde	PENDAPATAN ASLI DAERAH (PAD)	Memperkuat Infrastruktur Untuk Mendukung Pengembangan Ekonomi Dan Pelayanan Dasar	Optimalisasi Pelayanan Publik Melalui Penguatan Birokrasi Yang Berkinerja Tinggi	Masyarakat	7 Instansi	100,000,000	DINAS PEKERJAAN UMUM ,TATA RUANG, PERHUBUNGAN DAN PERTANAHAN
2.15.02.2.07	<b>Persetujuan Hasil Analisis Dampak Lalu Lintas (Andalalin) untuk Jalan Kabupaten/Kota</b>	Jumlah pelaku usaha (Pemrakarsa) Jumlah Pengembang/Pemrakarsa Jumlah Peserta Diklat Andalalin	Orang Orang Orang		Orang Orang Orang	50 Orang 30 Orang 2 Orang	<b>1,600,000,000</b>						50 Orang 30 Orang 2 Orang	<b>1,600,000,000</b>	
2.15.02.2.07.01	Penetapan Kebijakan Tata Kelola Andalalin	Jumlah Dokumen Perda				1 Dokumen	500,000,000	Kab. Maros, Turikale, Pettuadde	PENDAPATAN ASLI DAERAH (PAD)	Memperkuat Infrastruktur Untuk Mendukung Pengembangan Ekonomi Dan Pelayanan Dasar	Optimalisasi Pelayanan Publik Melalui Penguatan Birokrasi Yang Berkinerja Tinggi	Pelaku Usaha	1 Dokumen	500,000,000	DINAS PEKERJAAN UMUM ,TATA RUANG, PERHUBUNGAN DAN PERTANAHAN
2.15.02.2.07.02	Peningkatan Kapasitas Penilai Andalalin	Jumlah Peserta Diklat Andalalin				2 Orang	50,000,000	Kab. Maros, Turikale, Pettuadde	PENDAPATAN ASLI DAERAH (PAD)	Memperkuat Infrastruktur Untuk Mendukung Pengembangan Ekonomi Dan Pelayanan Dasar	Optimalisasi Pelayanan Publik Melalui Penguatan Birokrasi Yang Berkinerja Tinggi	Pelaku Usaha	2 Orang	50,000,000	DINAS PEKERJAAN UMUM ,TATA RUANG, PERHUBUNGAN DAN PERTANAHAN



**Rencana Kerja Pemerintah Daerah (RKPD)  
Kabupaten Maros  
Tahun 2022**

Kode	Urusan/ Bidang Urusan/ Program/ Kegiatan/ Sub Kegiatan	Indikator Program/ Kegiatan/ Sub Kegiatan	Target Akhir Periode RPJMD	Realisasi Capaian RKPD Tahun 2020	Prakiraan Capaian Target RKPD Tahun 2021	Capaian Kinerja dan Kerangka Pendanaan					Kelompok Sasaran	Prakiraan Maju Rencana Tahun 2023		Perangkat Daerah Penanggung Jawab	
						Target 2022	Pagu Indikatif	Lokasi	Sumber Dana	Prioritas		Target	Pagu Indikatif		
										Nasional					Daerah
2 15 02 2.07 03	Koordinasi dan Sinkronisasi Penilaian Hasil Andalalin						1,000,000,000		PENDAPATAN ASLI DAERAH (PAD)	Memperkuat Infrastruktur Untuk Mendukung Pengembangan Ekonomi Dan Pelayanan Dasar	Optimalisasi Pelayanan Publik Melalui Penguatan Birokrasi Yang Berkinerja Tinggi	Pelaku Usaha		1,000,000,000	DINAS PEKERJAAN UMUM ,TATA RUANG, PERHUBUNGAN DAN PERTANAHAN
2 15 02 2.07 04	Pengawasan Pelaksanaan Rekomendasi Andalalin	Jumlah pemrakarsa (perusahaan)				400 Orang	50,000,000	Kab. Maros, Turikale, Semua Kelurahan Kab. Maros, Turikale, Pettuadae	PENDAPATAN ASLI DAERAH (PAD)	Memperkuat Infrastruktur Untuk Mendukung Pengembangan Ekonomi Dan Pelayanan Dasar	Optimalisasi Pelayanan Publik Melalui Penguatan Birokrasi Yang Berkinerja Tinggi	Pelaku Usaha	400 Orang	50,000,000	DINAS PEKERJAAN UMUM ,TATA RUANG, PERHUBUNGAN DAN PERTANAHAN
2 15 02 2.09	<b>Penyediaan Angkutan Umum untuk Jasa Angkutan Orang dan/atau Barang antar Kota dalam 1 (satu) Daerah Kabupaten/Kota</b>	Jumlah angkutan yang tersedia Jumlah Mobila Patroli	Unit Unit		Unit Unit	2 Unit 1 Unit	<b>1,500,000,000</b>						2 Unit 1 Unit	<b>1,500,000,000</b>	
2 15 02 2.09 01	Penyediaan Angkutan Umum untuk Jasa Angkutan Orang dan/atau Barang antar Kota dalam 1 (satu) Daerah Kabupaten/Kota	Jumlah Bus Angkutan Umum dan Mobil patroli Dishub				2 Unit	1,500,000,000	Kab. Maros, Turikale, Pettuadae	PENDAPATAN ASLI DAERAH (PAD)	Memperkuat Infrastruktur Untuk Mendukung Pengembangan Ekonomi Dan Pelayanan Dasar	Optimalisasi Pelayanan Publik Melalui Penguatan Birokrasi Yang Berkinerja Tinggi	Masyarakat	2 Unit	1,500,000,000	DINAS PEKERJAAN UMUM ,TATA RUANG, PERHUBUNGAN DAN PERTANAHAN
2 15 02 2.11	<b>Penetapan Rencana Umum Jaringan Trayek Perkotaan dalam 1 (satu) Daerah Kabupaten/Kota</b>	Jumlah Dokumen	Dokumen		Dokumen	1 Dokumen	<b>75,500,000</b>						1 Dokumen	<b>75,000,000</b>	
2 15 02 2.11 01	Pelaksanaan Penyusunan Rencana Umum Jaringan Trayek Perkotaan dalam 1 (satu) Daerah Kabupaten/Kota						500,000		PENDAPATAN ASLI DAERAH (PAD)	Memperkuat Infrastruktur Untuk Mendukung Pengembangan Ekonomi Dan Pelayanan Dasar	Optimalisasi Pelayanan Publik Melalui Penguatan Birokrasi Yang Berkinerja Tinggi	Masyarakat		0	DINAS PEKERJAAN UMUM ,TATA RUANG, PERHUBUNGAN DAN PERTANAHAN
2 15 02 2.11 02	Penetapan Kebijakan dan Sosialisasi Rencana Umum Jaringan Trayek Perkotaan dalam 1 (satu) Daerah Kabupaten/Kota	Jumlah peserta sosialisasi				250 Orang	25,000,000	Kab. Maros, Turikale, Pettuadae	PENDAPATAN ASLI DAERAH (PAD)	Memperkuat Infrastruktur Untuk Mendukung Pengembangan Ekonomi Dan Pelayanan Dasar	Optimalisasi Pelayanan Publik Melalui Penguatan Birokrasi Yang Berkinerja Tinggi	Masyarakat	250 Orang	25,000,000	DINAS PEKERJAAN UMUM ,TATA RUANG, PERHUBUNGAN DAN PERTANAHAN
2 15 02 2.11 03	Pengendalian Pelaksanaan Rencana Umum Jaringan Trayek Perkotaan dalam 1 (satu) Daerah Kabupaten/Kota	Jumlah pelaksanaan penertiban				10 Kali	50,000,000	Kab. Maros, Turikale, Pettuadae	PENDAPATAN ASLI DAERAH (PAD)	Memperkuat Infrastruktur Untuk Mendukung Pengembangan Ekonomi Dan Pelayanan Dasar	Optimalisasi Pelayanan Publik Melalui Penguatan Birokrasi Yang Berkinerja Tinggi	Masyarakat	10 Kali	50,000,000	DINAS PEKERJAAN UMUM ,TATA RUANG, PERHUBUNGAN DAN PERTANAHAN
2 15 02 2.12	<b>Penetapan Rencana Umum Jaringan Trayek Pedesaan dalam 1 (satu) Daerah Kabupaten/Kota</b>	Jumlah Dokumen	Dokumen		Dokumen	1 Dokumen	<b>500,000,000</b>						1 Dokumen	<b>0</b>	
2 15 02 2.12 01	Perumusan Kebijakan Rencana Umum Jaringan Trayek Pedesaan Kewenangan kabupaten/Kota	Jumlah Dokumen Rencana Umum Trayek Pedesaan				1 Dokumen	500,000,000	Kab. Maros, Turikale, Pettuadae	PENDAPATAN ASLI DAERAH (PAD)	Memperkuat Stabilitas Polhukhankam Dan Transformasi Pelayanan Publik	Optimalisasi Pelayanan Publik Melalui Penguatan Birokrasi Yang Berkinerja Tinggi	Masyarakat	1 Dokumen	0	DINAS PEKERJAAN UMUM ,TATA RUANG, PERHUBUNGAN DAN PERTANAHAN

**Rencana Kerja Pemerintah Daerah (RKPD)  
Kabupaten Maros  
Tahun 2022**

Kode	Urusan/ Bidang Urusan/ Program/ Kegiatan/ Sub Kegiatan	Indikator Program/ Kegiatan/ Sub Kegiatan	Target Akhir Periode RPJMD	Realisasi Capaian RKPD Tahun 2020	Prakiraan Capaian Target RKPD Tahun 2021	Capaian Kinerja dan Kerangka Pendanaan						Kelompok Sasaran	Prakiraan Maju Rencana Tahun 2023		Perangkat Daerah Penanggung Jawab
						Target 2022	Pagu Indikatif	Lokasi	Sumber Dana	Prioritas			Target	Pagu Indikatif	
										Nasional	Daerah				
2 15 02 2.13	Penetapan Wilayah Operasi Angkutan Orang dengan Menggunakan Taksi dalam Kawasan Perkotaan yang Wilayah Operasinya dalam 1 (satu) Daerah Kabupaten/Kota	Jumlah Dokuemn	Dokumen		Dokumen	1 Dokumen	75,000,000						1 Dokumen	25,000,000	
2 15 02 2.13 01	Perumusan Kebijakan Penetapan Wilayah Operasi Angkutan Orang dengan Menggunakan Taksi dalam Kawasan Perkotaan Kewenangan Kabupaten/Kota	Jumlah Dokumen Perbup				1 Dokumen	50,000,000	Kab. Maros, Turikale, Pettuadae	PENDAPATAN ASLI DAERAH (PAD)	Memperkuat Stabiilitas Polhukhankam Dan Transformasi Pelayanan Publik	Optimalisasi Pelayanan Publik Melalui Penguatan Birokrasi Yang Berkinerja Tinggi	Masyarakat	1 Dokumen	0	DINAS PEKERJAAN UMUM ,TATA RUANG, PERHUBUNGAN DAN PERTANAHAN
2 15 02 2.13 02	Sosialisasi dan Uji Coba Pelaksanaan Kebijakan Penetapan Wilayah Operasi Angkutan Orang dengan Menggunakan Taksi dalam Kawasan Perkotaan Kewenangan Kabupaten/Kota	Jumlah peserta sosialisasi				100 Orang	25,000,000	Kab. Maros, Turikale, Pettuadae	PENDAPATAN ASLI DAERAH (PAD)	Memperkuat Stabiilitas Polhukhankam Dan Transformasi Pelayanan Publik	Optimalisasi Pelayanan Publik Melalui Penguatan Birokrasi Yang Berkinerja Tinggi	Masyarakat	100 Orang	25,000,000	DINAS PEKERJAAN UMUM ,TATA RUANG, PERHUBUNGAN DAN PERTANAHAN
2 15 02 2.16	Penetapan Tarif Kelas Ekonomi untuk Angkutan Orang yang Melayani Trayek serta Angkutan Perkotaan dan Perdesaan dalam 1 (satu) Daerah Kabupaten/Kota	Jumlah Dokuemn	Dokumen		Dokumen	1 Dokumen	600,000,000						1 Dokumen	0	
2 15 02 2.16 01	Analisis Tarif Kelas Ekonomi Angkutan Orang dan Angkutan Perkotaan dan Perdesaan dalam 1 (satu) Daerah Kabupaten/Kota	Jumlah Dokumen Analisis Tarif Angkutan				1 Dokumen	500,000,000	Kab. Maros, Turikale, Pettuadae	PENDAPATAN ASLI DAERAH (PAD)	Memperkuat Stabiilitas Polhukhankam Dan Transformasi Pelayanan Publik	Optimalisasi Pelayanan Publik Melalui Penguatan Birokrasi Yang Berkinerja Tinggi	Masyarakat	1 Dokumen	0	DINAS PEKERJAAN UMUM ,TATA RUANG, PERHUBUNGAN DAN PERTANAHAN
2 15 02 2.16 02	Penyediaan Data dan Informasi Tarif Kelas Ekonomi Angkutan Orang dan Angkutan Perkotaan dan Perdesaan dalam 1 (satu) Daerah Kabupaten/Kota	Jumlah dokumen data tarif angkutan				1 Dokumen	100,000,000	Kab. Maros, Turikale, Pettuadae	PENDAPATAN ASLI DAERAH (PAD)	Memperkuat Stabiilitas Polhukhankam Dan Transformasi Pelayanan Publik	Optimalisasi Pelayanan Publik Melalui Penguatan Birokrasi Yang Berkinerja Tinggi	Masyarakat	1 Dokumen	0	DINAS PEKERJAAN UMUM ,TATA RUANG, PERHUBUNGAN DAN PERTANAHAN
2 15 03	PROGRAM PENGELOLAAN PELAYARAN	Persentase arus penumpang angkutan penyeberangan sungai yang melalui dermaga/pelabuhan perahu penyeberangan	Persen		Persen	30 Persen	1,060,000,000						30 Persen	1,060,000,000	

**Rencana Kerja Pemerintah Daerah (RKPD)  
Kabupaten Maros  
Tahun 2022**

Kode	Urusan/ Bidang Urusan/ Program/ Kegiatan/ Sub Kegiatan	Indikator Program/ Kegiatan/ Sub Kegiatan	Target Akhir Periode RPJMD	Realisasi Capaian RKPD Tahun 2020	Prakiraan Capaian Target RKPD Tahun 2021	Capaian Kinerja dan Kerangka Pendanaan						Kelompok Sasaran	Prakiraan Maju Rencana Tahun 2023		Perangkat Daerah Penanggung Jawab
						Target 2022	Pagu Indikatif	Lokasi	Sumber Dana	Prioritas			Target	Pagu Indikatif	
										Nasional	Daerah				
2 15 03 2.01	Penerbitan Izin Usaha Angkutan Laut bagi Badan Usaha yang Berdomisili dalam Daerah Kabupaten/Kota dan Beroperasi pada Lintas Pelabuhan di Daerah Kabupaten/Kota	Jumlah Peserta Sosialisasi Keselamatan Pengguna Perahu	Orang		Orang	100 Orang	55,000,000						100 Orang	55,000,000	
2 15 03 2.01 02	Koordinasi dan Sinkronisasi Pengawasan Pelaksanaan Izin Usaha Angkutan Laut Kewenangan Kabupaten/Kota	Jumlah Angkutan Sungai dan Danau yang beroperasi				570 Unit	55,000,000	Kab. Maros, Bontoa, Pajukukang	PENDAPATAN ASLI DAERAH (PAD)	Memperkuat Stabilitas Polhukhankam Dan Transformasi Pelayanan Publik	Optimalisasi Pelayanan Publik Melalui Penguatan Birokrasi Yang Berkinerja Tinggi	-	570 Unit	55,000,000	DINAS PEKERJAAN UMUM ,TATA RUANG, PERHUBUNGAN DAN PERTANAHAN
2 15 03 2.02	Penerbitan Izin Usaha Angkutan Laut Pelayaran Rakyat bagi Orang Perorangan atau Badan Usaha yang Berdomisili dan yang Beroperasi pada Lintas Pelabuhan dalam Daerah Kabupaten/Kota	Jumlah Angkutan Sungai dan Danau yang beroperasi	Unit		Unit	570 Unit	65,000,000						570 Unit	65,000,000	
2 15 03 2.02 02	Koordinasi dan Sinkronisasi Pengawasan Pelaksanaan Izin Usaha Angkutan Laut Pelayaran Rakyat Kewenangan Kabupaten/Kota	Jumlah Peserta Sosialisasi Keselamatan Pengguna Perahu				100 Orang	65,000,000	Kab. Maros, Bontoa, Tuppabiring	PENDAPATAN ASLI DAERAH (PAD)	Memperkuat Infrastruktur Untuk Mendukung Pengembangan Ekonomi Dan Pelayanan Dasar	Optimalisasi Pelayanan Publik Melalui Penguatan Birokrasi Yang Berkinerja Tinggi	Masyarakat	100 Orang	65,000,000	DINAS PEKERJAAN UMUM ,TATA RUANG, PERHUBUNGAN DAN PERTANAHAN
2 15 03 2.04	Pembangunan dan Penerbitan Izin Pelabuhan Sungai dan Danau yang Melayani Trayek dalam 1 Daerah Kabupaten/Kota	Jumlah sarana dan prasarana angkutan sungai	Jenis		Jenis	4 Jenis	500,000,000						4 Jenis	500,000,000	
2 15 03 2.04 01	Fasilitasi Pemenuhan Persyaratan Perolehan Izin Pelabuhan Sungai dan Danau yang Melayani Trayek dalam 1 Daerah Kabupaten/Kota Kewenangan Kabupaten/Kota dalam Sistem Pelayanan Perizinan Berusaha Terintegrasi secara Elektronik	Jumlah sarana dan prasarana pelabuhan sungai dan danau yang tersedia				4 Unit	500,000,000	Kab. Maros, Bontoa, Tuppabiring Kab. Maros, Bontoa, Ampikale Kab. Maros, Bontoa, Bonto Bahari Kab. Maros, Marusu, Nisombalia	PENDAPATAN ASLI DAERAH (PAD)	Memperkuat Infrastruktur Untuk Mendukung Pengembangan Ekonomi Dan Pelayanan Dasar	Optimalisasi Pelayanan Publik Melalui Penguatan Birokrasi Yang Berkinerja Tinggi	Masyarakat	4 Unit	500,000,000	DINAS PEKERJAAN UMUM ,TATA RUANG, PERHUBUNGAN DAN PERTANAHAN
2 15 03 2.06	Penetapan Lintas Penyeberangan dan Persetujuan Pengoperasian Kapal dalam Daerah Kabupaten/Kota yang Terletak pada Jaringan Jalan Kabupaten/Kota dan/atau Jaringan Jalur Kereta Api Kabupaten/Kota	Jumlah Data dan Informasi Jaringan Lintas Penyeberangan dan Sungai	Dokumen		Dokumen	12 Dokumen	40,000,000						12 Dokumen	40,000,000	

**Rencana Kerja Pemerintah Daerah (RKPD)**  
**Kabupaten Maros**  
**Tahun 2022**

Kode	Urusan/ Bidang Urusan/ Program/ Kegiatan/ Sub Kegiatan	Indikator Program/ Kegiatan/ Sub Kegiatan	Target Akhir Periode RPJMD	Realisasi Capaian RKPD Tahun 2020	Prakiraan Capaian Target RKPD Tahun 2021	Capaian Kinerja dan Kerangka Pendanaan						Kelompok Sasaran	Prakiraan Maju Rencana Tahun 2023		Perangkat Daerah Penanggung Jawab
						Target 2022	Pagu Indikatif	Lokasi	Sumber Dana	Prioritas			Target	Pagu Indikatif	
										Nasional	Daerah				
2 15 03 2.06 01	Penyediaan Data dan Informasi Jaringan Lintas Penyeberangan dan Persetujuan Pengoperasian Kapal dalam Daerah Kabupaten/Kota yang Terletak pada Jaringan Jalan Kabupaten/Kota dan/atau Jaringan Jalur Kereta Api Kabupaten/Kota dalam Daerah Kabupaten/Kota	Jumlah data dan informasi jaringan lintas penyeberangan				12 Dokumen	40,000,000	Kab. Maros, Maros Baru, Pallantikang Kab. Maros, Bontoa, Salenrang	PENDAPATAN ASLI DAERAH (PAD)	Memperkuat Infrastruktur Untuk Mendukung Pengembangan Ekonomi Dan Pelayanan Dasar	Optimalisasi Pelayanan Publik Melalui Penguatan Birokrasi Yang Berkinerja Tinggi	Masyarakat	12 Dokumen	40,000,000	DINAS PEKERJAAN UMUM ,TATA RUANG, PERHUBUNGAN DAN PERTANAHAN
2 15 03 2.08	<b>Penerbitan Izin Usaha Jasa terkait dengan Perawatan dan Perbaikan Kapal</b>	Jumlah Kapal Patroli dan Speed Boat	Unit		Unit	2 Unit	150,000,000						2 Unit	150,000,000	
2 15 03 2.08 02	Koordinasi dan Sinkronisasi Pengawasan Pelaksanaan Izin Usaha Jasa terkait dengan Perawatan dan Perbaikan Kapal	Jumlah Kapal Patroli dan Speed Boat				2 Unit	150,000,000	Kab. Maros, Maros Baru, Pallantikang Kab. Maros, Bontoa, Pajukukang	PENDAPATAN ASLI DAERAH (PAD)	Memperkuat Infrastruktur Untuk Mendukung Pengembangan Ekonomi Dan Pelayanan Dasar	Optimalisasi Pelayanan Publik Melalui Penguatan Birokrasi Yang Berkinerja Tinggi	-	2 Unit	150,000,000	DINAS PEKERJAAN UMUM ,TATA RUANG, PERHUBUNGAN DAN PERTANAHAN
2 15 03 2.13	<b>Pembangunan dan Penerbitan Izin Pembangunan dan Pengoperasian Pelabuhan Sungai dan Danau</b>	Jumlah perahu, dermaga, dan pos jaga	Unit		Unit	14 Unit	250,000,000						14 Unit	250,000,000	
2 15 03 2.13 01	Fasilitasi Pemenuhan Persyaratan Perizinan Pembangunan dan Pengoperasian Pelabuhan Sungai dan Danau	Jumlah perahu, dermaga, dan pos jaga				14 Unit	50,000,000	Kab. Maros, Bontoa, Pajukukang Kab. Maros, Bontoa, Ampikale	PENDAPATAN ASLI DAERAH (PAD)	Memperkuat Infrastruktur Untuk Mendukung Pengembangan Ekonomi Dan Pelayanan Dasar	Optimalisasi Pelayanan Publik Melalui Penguatan Birokrasi Yang Berkinerja Tinggi	-	14 Unit	50,000,000	DINAS PEKERJAAN UMUM ,TATA RUANG, PERHUBUNGAN DAN PERTANAHAN
2 15 03 2.13 04	Pengawasan Pengoperasian Pelabuhan Sungai dan Danau	Jumlah rambu-rambu sungai dan dermaga				12 Unit	200,000,000	Kab. Maros, Bontoa, Salenrang Kab. Maros, Bontoa, Ampikale	PENDAPATAN ASLI DAERAH (PAD)	Memperkuat Infrastruktur Untuk Mendukung Pengembangan Ekonomi Dan Pelayanan Dasar	Optimalisasi Pelayanan Publik Melalui Penguatan Birokrasi Yang Berkinerja Tinggi	-	12 Unit	200,000,000	DINAS PEKERJAAN UMUM ,TATA RUANG, PERHUBUNGAN DAN PERTANAHAN
1	<b>URUSAN PEMERINTAHAN WAJIB YANG BERKAITAN DENGAN PELAYANAN DASAR</b>														
1 04	<b>URUSAN PEMERINTAHAN BIDANG PERUMAHAN DAN KAWASAN PERMUKIMAN</b>														
1 04 01	<b>PROGRAM PENUNJANG URUSAN PEMERINTAHAN DAERAH KABUPATEN/KOTA</b>	Persentase Layanan Penunjang Urusan Pemerintahan Daerah	100 Persen		83 Persen	100 Persen	10,653,043,240						100 Persen	10,834,102,095	
1 04 01 2.01	<b>Perencanaan, Penganggaran, dan Evaluasi Kinerja Perangkat Daerah</b>	Jumlah Dokumen Perencanaan dan Pelaporan Perangkat Daerah	19 Dokumen		19 Dokumen	19 Dokumen	237,650,000						19 Dokumen	242,403,000	
1 04 01 2.01 01	Penyusunan Dokumen Perencanaan Perangkat Daerah	Jumlah Dokumen Renja Perangkat Daerah				19 Dokumen	22,000,000	Kab. Maros, Turikale, Pettuadade	Dana Transfer Umum-Dana Alokasi Umum	Memperkuat Stabilitas Polhukhankam Dan Transformasi Pelayanan Publik	Optimalisasi Pelayanan Publik Melalui Penguatan Birokrasi Yang Berkinerja Tinggi	ASN	19 Dokumen	22,440,000	DINAS PERUMAHAN, KAWASAN PERMUKIMAN DAN LINGKUNGAN HIDUP

**Rencana Kerja Pemerintah Daerah (RKPD)**  
**Kabupaten Maros**  
**Tahun 2022**

Kode	Urusan/ Bidang Urusan/ Program/ Kegiatan/ Sub Kegiatan	Indikator Program/ Kegiatan/ Sub Kegiatan	Target Akhir Periode RPJMD	Realisasi Capaian RKPD Tahun 2020	Prakiraan Capaian Target RKPD Tahun 2021	Capaian Kinerja dan Kerangka Pendanaan						Kelompok Sasaran	Prakiraan Maju Rencana Tahun 2023		Perangkat Daerah Penanggung Jawab
						Target 2022	Pagu Indikatif	Lokasi	Sumber Dana	Prioritas			Target	Pagu Indikatif	
										Nasional	Daerah				
1 04 01 2.01 02	Koordinasi dan Penyusunan Dokumen RKA-SKPD	Jumlah Dokumen RKA-PD				1 Dokumen	16,800,000	Kab. Maros, Turikale, Pettuadae	Dana Transfer Umum-Dana Alokasi Umum	Memperkuat Stabilitas Polhukhankam Dan Transformasi Pelayanan Publik	Optimalisasi Pelayanan Publik Melalui Penguatan Birokrasi Yang Berkinerja Tinggi	ASN	1 Dokumen	17,136,000	DINAS PERUMAHAN, KAWASAN PERMUKIMAN DAN LINGKUNGAN HIDUP
1 04 01 2.01 03	Koordinasi dan Penyusunan Dokumen Perubahan RKA-SKPD	Jumlah Dokumen Perubahan RKA-PD				1 Dokumen	8,050,000	Kab. Maros, Turikale, Semua Kelurahan	Dana Transfer Umum-Dana Alokasi Umum	Memperkuat Stabilitas Polhukhankam Dan Transformasi Pelayanan Publik	Optimalisasi Pelayanan Publik Melalui Penguatan Birokrasi Yang Berkinerja Tinggi	ASN	1 Dokumen	8,211,000	DINAS PERUMAHAN, KAWASAN PERMUKIMAN DAN LINGKUNGAN HIDUP
1 04 01 2.01 04	Koordinasi dan Penyusunan DPA-SKPD	Jumlah Dokumen DPA-PD				1 Dokumen	38,000,000	Kab. Maros, Turikale, Pettuadae	Dana Transfer Umum-Dana Alokasi Umum	Memperkuat Stabilitas Polhukhankam Dan Transformasi Pelayanan Publik	Optimalisasi Pelayanan Publik Melalui Penguatan Birokrasi Yang Berkinerja Tinggi	ASN	1 Dokumen	38,760,000	DINAS PERUMAHAN, KAWASAN PERMUKIMAN DAN LINGKUNGAN HIDUP
1 04 01 2.01 05	Koordinasi dan Penyusunan Perubahan DPA-SKPD	Jumlah Dokumen Perubahan DPA-PD				1 Dokumen	7,800,000	Kab. Maros, Turikale, Pettuadae	Dana Transfer Umum-Dana Alokasi Umum	Memperkuat Stabilitas Polhukhankam Dan Transformasi Pelayanan Publik	Optimalisasi Pelayanan Publik Melalui Penguatan Birokrasi Yang Berkinerja Tinggi	ASN	1 Dokumen	7,956,000	DINAS PERUMAHAN, KAWASAN PERMUKIMAN DAN LINGKUNGAN HIDUP
1 04 01 2.01 06	Koordinasi dan Penyusunan Laporan Capaian Kinerja dan Ikhtisar Realisasi Kinerja SKPD	Jumlah Dokumen SAKIP-PD				1 Dokumen	95,000,000	Kab. Maros, Turikale, Pettuadae	Dana Transfer Umum-Dana Alokasi Umum	Memperkuat Stabilitas Polhukhankam Dan Transformasi Pelayanan Publik	Optimalisasi Pelayanan Publik Melalui Penguatan Birokrasi Yang Berkinerja Tinggi	ASN	1 Dokumen	96,900,000	DINAS PERUMAHAN, KAWASAN PERMUKIMAN DAN LINGKUNGAN HIDUP
1 04 01 2.01 07	Evaluasi Kinerja Perangkat Daerah	Jumlah Dokumen Laporan Kinerja (LAPKIN) Perangkat Daerah				12 Dokumen	50,000,000	Kab. Maros, Turikale, Pettuadae	Dana Transfer Umum-Dana Alokasi Umum	Memperkuat Stabilitas Polhukhankam Dan Transformasi Pelayanan Publik	Optimalisasi Pelayanan Publik Melalui Penguatan Birokrasi Yang Berkinerja Tinggi	ASN	12 Dokumen	51,000,000	DINAS PERUMAHAN, KAWASAN PERMUKIMAN DAN LINGKUNGAN HIDUP
<b>1 04 01 2.02</b>	<b>Administrasi Keuangan Perangkat Daerah</b>	Jumlah Dokumen Laporan Pelaksanaan Administrasi Keuangan	71 Dokumen		71 Dokumen	71 Dokumen	<b>7,790,027,740</b>						71 Dokumen	<b>7,942,333,595</b>	
1 04 01 2.02 01	Penyediaan Gaji dan Tunjangan ASN	Jumlah Dokumen Laporan Pembayaran Gaji dan Tunjangan ASN				14 Dokumen	7,357,517,740	Kab. Maros, Turikale, Pettuadae	Dana Transfer Umum - Dana Bagi Hasil	Memperkuat Stabilitas Polhukhankam Dan Transformasi Pelayanan Publik	Optimalisasi Pelayanan Publik Melalui Penguatan Birokrasi Yang Berkinerja Tinggi	ASN	14 Dokumen	7,504,668,095	DINAS PERUMAHAN, KAWASAN PERMUKIMAN DAN LINGKUNGAN HIDUP
1 04 01 2.02 02	Penyediaan Administrasi Pelaksanaan Tugas ASN	Jumlah Dokumen Laporan Hasil Pelaksanaan Tugas ASN				12 Dokumen	257,775,000	Kab. Maros, Turikale, Pettuadae	Dana Transfer Umum-Dana Alokasi Umum	Memperkuat Stabilitas Polhukhankam Dan Transformasi Pelayanan Publik	Optimalisasi Pelayanan Publik Melalui Penguatan Birokrasi Yang Berkinerja Tinggi	ASN	12 Dokumen	262,930,500	DINAS PERUMAHAN, KAWASAN PERMUKIMAN DAN LINGKUNGAN HIDUP
1 04 01 2.02 03	Pelaksanaan Penatausahaan dan Pengujian/Verifikasi Keuangan SKPD	Jumlah Dokumen Laporan atas Hasil Penatausahaan dan Verifikasi Keuangan PD				12 Dokumen	135,000,000	Kab. Maros, Turikale, Pettuadae	Dana Transfer Umum-Dana Alokasi Umum	Memperkuat Stabilitas Polhukhankam Dan Transformasi Pelayanan Publik	Optimalisasi Pelayanan Publik Melalui Penguatan Birokrasi Yang Berkinerja Tinggi	ASN	12 Dokumen	135,000,000	DINAS PERUMAHAN, KAWASAN PERMUKIMAN DAN LINGKUNGAN HIDUP
1 04 01 2.02 05	Koordinasi dan Penyusunan Laporan Keuangan Akhir Tahun SKPD	Jumlah Dokumen Laporan Keuangan Akhir Tahun PD				1 Dokumen	24,975,000	Kab. Maros, Turikale, Pettuadae	Dana Transfer Umum-Dana Alokasi Umum	Memperkuat Stabilitas Polhukhankam Dan Transformasi Pelayanan Publik	Optimalisasi Pelayanan Publik Melalui Penguatan Birokrasi Yang Berkinerja Tinggi	ASN	1 Dokumen	24,975,000	DINAS PERUMAHAN, KAWASAN PERMUKIMAN DAN LINGKUNGAN HIDUP
1 04 01 2.02 07	Koordinasi dan Penyusunan Laporan Keuangan Bulanan/Triwulanan/Semesteran SKPD	Jumlah Dokumen Laporan Keuangan Bulanan/Triwulanan/Semesteran PD				18 Dokumen	14,760,000	Kab. Maros, Turikale, Pettuadae	Dana Transfer Umum-Dana Alokasi Umum	Memperkuat Stabilitas Polhukhankam Dan Transformasi Pelayanan Publik	Optimalisasi Pelayanan Publik Melalui Penguatan Birokrasi Yang Berkinerja Tinggi	ASN	18 Dokumen	14,760,000	DINAS PERUMAHAN, KAWASAN PERMUKIMAN DAN LINGKUNGAN HIDUP

**Rencana Kerja Pemerintah Daerah (RKPD)  
Kabupaten Maros  
Tahun 2022**

Kode	Urusan/ Bidang Urusan/ Program/ Kegiatan/ Sub Kegiatan	Indikator Program/ Kegiatan/ Sub Kegiatan	Target Akhir Periode RPJMD	Realisasi Capaian RKPD Tahun 2020	Prakiraan Capaian Target RKPD Tahun 2021	Capaian Kinerja dan Kerangka Pendanaan						Kelompok Sasaran	Prakiraan Maju Rencana Tahun 2023		Perangkat Daerah Penanggung Jawab
						Target 2022	Pagu Indikatif	Lokasi	Sumber Dana	Prioritas			Target	Pagu Indikatif	
										Nasional	Daerah				
1 04 01 2.05	<b>Administrasi Kepegawaian Perangkat Daerah</b>	Jumlah Aparatur PD yang Mendapatkan Layanan Administrasi Kepegawaian	118 Orang		118 Orang	118 Orang	<b>280,000,000</b>						118 Orang	<b>280,000,000</b>	
1 04 01 2.05 02	Pengadaan Pakaian Dinas Beserta Atribut Kelengkapannya	Jumlah Pakaian Dinas PD Beserta Atribut Kelengkapannya				117 Steel	155,000,000	Kab. Maros, Turikale, Pettuadae	Dana Transfer Umum- Dana Alokasi Umum	Memperkuat Stabilitas Polhukhankam Dan Transformasi Pelayanan Publik	Optimalisasi Pelayanan Publik Melalui Penguatan Birokrasi Yang Berkinerja Tinggi	ASN	117 Steel	155,000,000	DINAS PERUMAHAN, KAWASAN PERMUKIMAN DAN LINGKUNGAN HIDUP
1 04 01 2.05 03	Pendataan dan Pengolahan Administrasi Kepegawaian	Jumlah Dokumen Laporan Hasil Pelaksanaan Pendataan dan Pengolahan Administrasi Kepegawaian				12 Dokumen	35,000,000	Kab. Maros, Turikale, Pettuadae	Dana Transfer Umum- Dana Alokasi Umum	Memperkuat Stabilitas Polhukhankam Dan Transformasi Pelayanan Publik	Optimalisasi Pelayanan Publik Melalui Penguatan Birokrasi Yang Berkinerja Tinggi	ASN	12 Dokumen	35,000,000	DINAS PERUMAHAN, KAWASAN PERMUKIMAN DAN LINGKUNGAN HIDUP
1 04 01 2.05 09	Pendidikan dan Pelatihan Pegawai Berdasarkan Tugas dan Fungsi	Jumlah Aparatur PD yang mengikuti Diklat berdasarkan Tugas dan Fungsi				2 Orang	70,000,000	Kab. Maros, Turikale, Pettuadae	Dana Transfer Umum- Dana Alokasi Umum	Memperkuat Stabilitas Polhukhankam Dan Transformasi Pelayanan Publik	Optimalisasi Pelayanan Publik Melalui Penguatan Birokrasi Yang Berkinerja Tinggi	ASN	2 Orang	70,000,000	DINAS PERUMAHAN, KAWASAN PERMUKIMAN DAN LINGKUNGAN HIDUP
1 04 01 2.05 11	Bimbingan Teknis Implementasi Peraturan Perundang-Undangan						20,000,000		Dana Transfer Umum- Dana Alokasi Umum	Memperkuat Stabilitas Polhukhankam Dan Transformasi Pelayanan Publik	Optimalisasi Pelayanan Publik Melalui Penguatan Birokrasi Yang Berkinerja Tinggi	ASN		20,000,000	DINAS PERUMAHAN, KAWASAN PERMUKIMAN DAN LINGKUNGAN HIDUP
1 04 01 2.06	<b>Administrasi Umum Perangkat Daerah</b>	Jumlah Jenis Layanan Administrasi Umum PD yang dilaksanakan	11 Jenis		11 Jenis	11 Jenis	<b>1,732,465,500</b>						11 Jenis	<b>1,756,465,500</b>	
1 04 01 2.06 01	Penyediaan Komponen Instalasi Listrik/Penerangan Bangunan Kantor	Jumlah Jenis Komponen Instalasi Listrik/Penerangan Bangunan Kantor				12 Jenis	55,350,000	Kab. Maros, Turikale, Pettuadae	Dana Transfer Umum- Dana Alokasi Umum	Memperkuat Stabilitas Polhukhankam Dan Transformasi Pelayanan Publik	Optimalisasi Pelayanan Publik Melalui Penguatan Birokrasi Yang Berkinerja Tinggi	ASN	12 Jenis	55,350,000	DINAS PERUMAHAN, KAWASAN PERMUKIMAN DAN LINGKUNGAN HIDUP
1 04 01 2.06 02	Penyediaan Peralatan dan Perlengkapan Kantor	Jumlah Jenis Peralatan dan Perlengkapan Kantor				35 Jenis	929,755,000	Kab. Maros, Turikale, Pettuadae	Dana Transfer Umum- Dana Alokasi Umum	Memperkuat Stabilitas Polhukhankam Dan Transformasi Pelayanan Publik	Optimalisasi Pelayanan Publik Melalui Penguatan Birokrasi Yang Berkinerja Tinggi	ASN	35 Jenis	929,755,000	DINAS PERUMAHAN, KAWASAN PERMUKIMAN DAN LINGKUNGAN HIDUP
1 04 01 2.06 03	Penyediaan Peralatan Rumah Tangga	Jumlah Jenis Peralatan Rumah Tangga				15 Jenis	25,450,500	Kab. Maros, Turikale, Pettuadae	Dana Transfer Umum- Dana Alokasi Umum	Memperkuat Stabilitas Polhukhankam Dan Transformasi Pelayanan Publik	Optimalisasi Pelayanan Publik Melalui Penguatan Birokrasi Yang Berkinerja Tinggi	ASN	15 Jenis	25,450,500	DINAS PERUMAHAN, KAWASAN PERMUKIMAN DAN LINGKUNGAN HIDUP
1 04 01 2.06 04	Penyediaan Bahan Logistik Kantor	Jumlah Jenis Bahan Logistik Kantor				45 Jenis	29,160,000	Kab. Maros, Turikale, Pettuadae	Dana Transfer Umum- Dana Alokasi Umum	Memperkuat Stabilitas Polhukhankam Dan Transformasi Pelayanan Publik	Optimalisasi Pelayanan Publik Melalui Penguatan Birokrasi Yang Berkinerja Tinggi	ASN	45 Jenis	29,160,000	DINAS PERUMAHAN, KAWASAN PERMUKIMAN DAN LINGKUNGAN HIDUP
1 04 01 2.06 05	Penyediaan Barang Cetakan dan Penggandaan	Jumlah Jenis Barang Cetakan dan Penggandaan				15 Jenis	139,000,000	Kab. Maros, Turikale, Pettuadae	Dana Transfer Umum- Dana Alokasi Umum	Memperkuat Stabilitas Polhukhankam Dan Transformasi Pelayanan Publik	Optimalisasi Pelayanan Publik Melalui Penguatan Birokrasi Yang Berkinerja Tinggi	ASN	15 Jenis	139,000,000	DINAS PERUMAHAN, KAWASAN PERMUKIMAN DAN LINGKUNGAN HIDUP
1 04 01 2.06 07	Penyediaan Bahan/Material	Jumlah Jenis Bahan/Material				1 Tahun	22,000,000	Kab. Maros, Turikale, Pettuadae	Dana Transfer Umum- Dana Alokasi Umum		Optimalisasi Pelayanan Publik Melalui Penguatan Birokrasi Yang Berkinerja Tinggi	ASN	1 Tahun	22,000,000	DINAS PERUMAHAN, KAWASAN PERMUKIMAN DAN LINGKUNGAN HIDUP

**Rencana Kerja Pemerintah Daerah (RKPD)  
Kabupaten Maros  
Tahun 2022**

Kode	Urusan/ Bidang Urusan/ Program/ Kegiatan/ Sub Kegiatan	Indikator Program/ Kegiatan/ Sub Kegiatan	Target Akhir Periode RPJMD	Realisasi Capaian RKPD Tahun 2020	Prakiraan Capaian Target RKPD Tahun 2021	Capaian Kinerja dan Kerangka Pendanaan						Kelompok Sasaran	Prakiraan Maju Rencana Tahun 2023		Perangkat Daerah Penanggung Jawab
						Target 2022	Pagu Indikatif	Lokasi	Sumber Dana	Prioritas			Target	Pagu Indikatif	
										Nasional	Daerah				
1.04.01.2.06.08	Fasilitasi Kunjungan Tamu	Jumlah Tamu yang berkunjung dan Terfasilitasi				350 Orang	197,050,000	Kab. Maros, Turikale, Pettuadae	Dana Transfer Umum-Dana Alokasi Umum	Memperkuat Stabilitas Polhukhankam Dan Transformasi Pelayanan Publik	Optimalisasi Pelayanan Publik Melalui Penguatan Birokrasi Yang Berkinerja Tinggi	ASN	350 Orang	197,050,000	DINAS PERUMAHAN, KAWASAN PERMUKIMAN DAN LINGKUNGAN HIDUP
1.04.01.2.06.09	Penyelenggaraan Rapat Koordinasi dan Konsultasi SKPD	Jumlah Pelaksanaan Rapat Koordinasi dan Konsultasi Internal PD				85 Kali	268,700,000	Semua Kab/Kota, Semua Kecamatan, Semua Kelurahan	Dana Transfer Umum-Dana Alokasi Umum	Memperkuat Stabilitas Polhukhankam Dan Transformasi Pelayanan Publik	Optimalisasi Pelayanan Publik Melalui Penguatan Birokrasi Yang Berkinerja Tinggi	ASN	85 Kali	268,700,000	DINAS PERUMAHAN, KAWASAN PERMUKIMAN DAN LINGKUNGAN HIDUP
1.04.01.2.06.11	Dukungan Pelaksanaan Sistem Pemerintahan Berbasis Elektronik pada SKPD	Jumlah dukungan pelaksanaan sistem pemerintahan berbasis elektronik pada SKPD				132 OB	66,000,000	Kab. Maros, Turikale, Pettuadae	Dana Transfer Umum-Dana Alokasi Umum	Memperkuat Stabilitas Polhukhankam Dan Transformasi Pelayanan Publik	Optimalisasi Pelayanan Publik Melalui Penguatan Birokrasi Yang Berkinerja Tinggi	ASN	132 OB	90,000,000	DINAS PERUMAHAN, KAWASAN PERMUKIMAN DAN LINGKUNGAN HIDUP
1.04.01.2.07	<b>Pengadaan Barang Milik Daerah Penunjang Urusan Pemerintahan Daerah</b>	Jumlah Jenis BMD PD Penunjang Kebutuhan Pelaksanaan Urusan Pemerintahan Daerah	11 Jenis		11 Jenis	11 Jenis	<b>100,000,000</b>						11 Jenis	<b>100,000,000</b>	
1.04.01.2.07.05	Pengadaan Mebel	Jumlah Mebel				35 Unit	80,000,000	Kab. Maros, Turikale, Pettuadae	Dana Transfer Umum-Dana Alokasi Umum	Memperkuat Stabilitas Polhukhankam Dan Transformasi Pelayanan Publik	Optimalisasi Pelayanan Publik Melalui Penguatan Birokrasi Yang Berkinerja Tinggi	ASN	35 Unit	80,000,000	DINAS PERUMAHAN, KAWASAN PERMUKIMAN DAN LINGKUNGAN HIDUP
1.04.01.2.07.11	Pengadaan Sarana dan Prasarana Pendukung Gedung Kantor atau Bangunan Lainnya	Jumlah Jenis Sarana dan Prasarana Pendukung Gedung Kantor/Bangunan lainnya				2 Jenis	20,000,000	Kab. Maros, Turikale, Pettuadae	Dana Transfer Umum-Dana Alokasi Umum	Memperkuat Stabilitas Polhukhankam Dan Transformasi Pelayanan Publik	Optimalisasi Pelayanan Publik Melalui Penguatan Birokrasi Yang Berkinerja Tinggi	ASN	2 Jenis	20,000,000	DINAS PERUMAHAN, KAWASAN PERMUKIMAN DAN LINGKUNGAN HIDUP
1.04.01.2.08	<b>Penyediaan Jasa Penunjang Urusan Pemerintahan Daerah</b>	Jumlah Jenis Jasa Penunjang Urusan Pemerintahan Daerah	4 Jenis		4 Jenis	4 Jenis	<b>188,200,000</b>						4 Jenis	<b>188,200,000</b>	
1.04.01.2.08.01	Penyediaan Jasa Surat Menyurat	Jumlah Surat yang terdistribusi				250 Surat	18,000,000	Kab. Maros, Turikale, Pettuadae	Dana Transfer Umum - Dana Alokasi Umum	Memperkuat Stabilitas Polhukhankam Dan Transformasi Pelayanan Publik	Optimalisasi Pelayanan Publik Melalui Penguatan Birokrasi Yang Berkinerja Tinggi	ASN	250 Surat	18,000,000	DINAS PERUMAHAN, KAWASAN PERMUKIMAN DAN LINGKUNGAN HIDUP
1.04.01.2.08.02	Penyediaan Jasa Komunikasi, Sumber Daya Air dan Listrik	Jumlah Jasa Layanan Komunikasi, Sumber Daya Air, dan Listrik				12 Bulan	68,000,000	Kab. Maros, Turikale, Pettuadae	Dana Transfer Umum-Dana Alokasi Umum	Memperkuat Stabilitas Polhukhankam Dan Transformasi Pelayanan Publik	Optimalisasi Pelayanan Publik Melalui Penguatan Birokrasi Yang Berkinerja Tinggi	ASN	12 Bulan	68,000,000	DINAS PERUMAHAN, KAWASAN PERMUKIMAN DAN LINGKUNGAN HIDUP
1.04.01.2.08.03	Penyediaan Jasa Peralatan dan Perlengkapan Kantor	Jumlah Jenis Jasa Peralatan dan Perlengkapan Kantor				2 Jenis	15,600,000	Kab. Maros, Turikale, Pettuadae	Dana Transfer Umum-Dana Alokasi Umum	Memperkuat Stabilitas Polhukhankam Dan Transformasi Pelayanan Publik	Optimalisasi Pelayanan Publik Melalui Penguatan Birokrasi Yang Berkinerja Tinggi	ASN	2 Jenis	15,600,000	DINAS PERUMAHAN, KAWASAN PERMUKIMAN DAN LINGKUNGAN HIDUP
1.04.01.2.08.04	Penyediaan Jasa Pelayanan Umum Kantor	Jumlah Jenis Jasa Pelayanan Umum Kantor				5 Jenis	86,600,000	Kab. Maros, Turikale, Pettuadae	Dana Transfer Umum-Dana Alokasi Umum	Memperkuat Stabilitas Polhukhankam Dan Transformasi Pelayanan Publik	Optimalisasi Pelayanan Publik Melalui Penguatan Birokrasi Yang Berkinerja Tinggi	ASN	5 Jenis	86,600,000	DINAS PERUMAHAN, KAWASAN PERMUKIMAN DAN LINGKUNGAN HIDUP
1.04.01.2.09	<b>Pemeliharaan Barang Milik Daerah Penunjang Urusan Pemerintahan Daerah</b>	Jumlah Jenis BMD PD Penunjang Kebutuhan Pelaksanaan Urusan Pemerintahan Daerah yang Berada Dalam Kondisi Baik	11 Jenis		11 Jenis	11 Jenis	<b>324,700,000</b>						11 Jenis	<b>324,700,000</b>	

**Rencana Kerja Pemerintah Daerah (RKPD)  
Kabupaten Maros  
Tahun 2022**

Kode	Urusan/ Bidang Urusan/ Program/ Kegiatan/ Sub Kegiatan	Indikator Program/ Kegiatan/ Sub Kegiatan	Target Akhir Periode RPJMD	Realisasi Capaian RKPD Tahun 2020	Prakiraan Capaian Target RKPD Tahun 2021	Capaian Kinerja dan Kerangka Pendanaan						Kelompok Sasaran	Prakiraan Maju Rencana Tahun 2023		Perangkat Daerah Penanggung Jawab
						Target 2022	Pagu Indikatif	Lokasi	Sumber Dana	Prioritas			Target	Pagu Indikatif	
										Nasional	Daerah				
1.04.01.2.09.02	Penyediaan Jasa Pemeliharaan, Biaya Pemeliharaan, Pajak, dan Perizinan Kendaraan Dinas Operasional atau Lapangan	Jumlah Kendaraan Operasional/Lapangan dalam kondisi baik dan Jumlah Jasa Sopir				5 Unit	77,000,000	Kab. Maros, Turikale, Pettuadae	Dana Transfer Umum-Dana Alokasi Umum	Memperkuat Stabilitas Polhukhankam Dan Transformasi Pelayanan Publik	Optimalisasi Pelayanan Publik Melalui Penguatan Birokrasi Yang Berkinerja Tinggi	ASN	5 Unit	77,000,000	DINAS PERUMAHAN, KAWASAN PERMUKIMAN DAN LINGKUNGAN HIDUP
1.04.01.2.09.06	Pemeliharaan Peralatan dan Mesin Lainnya	Jumlah Peralatan/Mesin Kebutuhan Kantor dalam Kondisi Baik				1250 Unit	11,000,000	Kab. Maros, Turikale, Pettuadae	Dana Transfer Umum-Dana Alokasi Umum	Memperkuat Stabilitas Polhukhankam Dan Transformasi Pelayanan Publik	Optimalisasi Pelayanan Publik Melalui Penguatan Birokrasi Yang Berkinerja Tinggi	ASN	1250 Unit	11,000,000	DINAS PERUMAHAN, KAWASAN PERMUKIMAN DAN LINGKUNGAN HIDUP
1.04.01.2.09.09	Pemeliharaan/Rehabilitasi Gedung Kantor dan Bangunan Lainnya	Jumlah Gedung Kantor/Bangunan lainnya dalam kondisi baik				1 Unit	64,700,000	Kab. Maros, Turikale, Pettuadae	Dana Transfer Umum-Dana Alokasi Umum	Memperkuat Stabilitas Polhukhankam Dan Transformasi Pelayanan Publik	Optimalisasi Pelayanan Publik Melalui Penguatan Birokrasi Yang Berkinerja Tinggi	ASN	1 Unit	64,700,000	DINAS PERUMAHAN, KAWASAN PERMUKIMAN DAN LINGKUNGAN HIDUP
1.04.01.2.09.10	Pemeliharaan/Rehabilitasi Sarana dan Prasarana Gedung Kantor atau Bangunan Lainnya	Jumlah Jenis Sarana dan Prasarana Gedung Kantor/Bangunan lainnya dalam kondisi baik				5 Jenis	150,000,000	Kab. Maros, Turikale, Pettuadae	Dana Transfer Umum-Dana Alokasi Umum	Memperkuat Stabilitas Polhukhankam Dan Transformasi Pelayanan Publik	Optimalisasi Pelayanan Publik Melalui Penguatan Birokrasi Yang Berkinerja Tinggi	ASN	5 Jenis	150,000,000	DINAS PERUMAHAN, KAWASAN PERMUKIMAN DAN LINGKUNGAN HIDUP
1.04.01.2.09.11	Pemeliharaan/Rehabilitasi Sarana dan Prasarana Pendukung Gedung Kantor atau Bangunan Lainnya	Jumlah Jenis Sarana dan Prasarana Gedung Kantor/Bangunan Lainnya dalam Kondisi baik				1 Jenis	22,000,000	Kab. Maros, Turikale, Pettuadae	Dana Transfer Umum-Dana Alokasi Umum	Memperkuat Stabilitas Polhukhankam Dan Transformasi Pelayanan Publik	Optimalisasi Pelayanan Publik Melalui Penguatan Birokrasi Yang Berkinerja Tinggi	ASN	1 Jenis	22,000,000	DINAS PERUMAHAN, KAWASAN PERMUKIMAN DAN LINGKUNGAN HIDUP
1.04.02	<b>PROGRAM PENGEMBANGAN PERUMAHAN</b>	Persentase Masyarakat Maros Korban Bencana Yang Memperoleh Rumah Layak Huni Sesuai Standar Dan Kualifikasi SPM Perumahan	Persen		Persen	100 Persen	<b>2,460,393,800</b>						100 Persen	<b>2,460,393,800</b>	
1.04.02.2.01	<b>Pendataan Penyediaan dan Rehabilitasi Rumah Korban Bencana atau Relokasi Program Kabupaten/Kota</b>	Persentase Penanganan Masyarakat Maros Korban Bencana Yang Memperoleh Rumah Layak Huni Sesuai Standar Dan Kualifikasi SPM Perumahan	Persen		Persen	100 Persen	<b>114,193,800</b>						100 Persen	<b>114,193,800</b>	
1.04.02.2.01.01	Identifikasi Perumahan di Lokasi Rawan Bencana atau Terkena Relokasi Program Kabupaten/Kota	Jumlah kawasan/lokasi perumahan yang berada di lokasi rawan bencana atau terkena relokasi program kabupaten yang diidentifikasi				11 Lokasi	15,544,800	Kab. Maros, Maros Baru, Semua Kelurahan Kab. Maros, Bontoa, Semua Kelurahan Kab. Maros, Lau, Semua Kelurahan Kab. Maros, Turikale, Semua Kelurahan	Dana Transfer Umum-Dana Alokasi Umum	Mengembangkan Wilayah Untuk Mengurangi Kesenjangan Dan Menjamin Pemerataan	Peningkatan Kualitas Permukiman Masyarakat Dan Lingkungan Hidup Secara Berkelanjutan	masyarakat	11 Lokasi	15,544,800	DINAS PERUMAHAN, KAWASAN PERMUKIMAN DAN LINGKUNGAN HIDUP



**Rencana Kerja Pemerintah Daerah (RKPD)  
Kabupaten Maros  
Tahun 2022**

Kode	Urusan/ Bidang Urusan/ Program/ Kegiatan/ Sub Kegiatan	Indikator Program/ Kegiatan/ Sub Kegiatan	Target Akhir Periode RPJMD	Realisasi Capaian RKPD Tahun 2020	Prakiraan Capaian Target RKPD Tahun 2021	Capaian Kinerja dan Kerangka Pendanaan						Kelompok Sasaran	Prakiraan Maju Rencana Tahun 2023		Perangkat Daerah Penanggung Jawab
						Target 2022	Pagu Indikatif	Lokasi	Sumber Dana	Prioritas			Target	Pagu Indikatif	
										Nasional	Daerah				
1.04.02.2.01.02	Identifikasi Lahan-Lahan Potensial sebagai Lokasi Relokasi Perumahan	Jumlah kawasan/lokasi lahan potensial sebagai lokasi relokasi perumahan				10 Lokasi	5,760,000	Kab. Maros, Mandai, Semua Kelurahan Kab. Maros, Tanralili, Semua Kelurahan Kab. Maros, Tompobulu, Semua Kelurahan Kab. Maros, Moncong Loe, Semua Kelurahan	Dana Transfer Umum-Dana Alokasi Umum	Mengembangkan Wilayah Untuk Mengurangi Kesenjangan Dan Menjamin Pemerataan	Peningkatan Kualitas Permukiman Masyarakat Dan Lingkungan Hidup Secara Berkelanjutan	masyarakat	10 Lokasi	5,760,000	DINAS PERUMAHAN, KAWASAN PERMUKIMAN DAN LINGKUNGAN HIDUP
1.04.02.2.01.03	Pengumpulan Data Rumah Korban Bencana Kejadian Sebelumnya yang Belum Tertangani	Jumlah rumah korban bencana yang disurvey				14 Lokasi	14,889,000	Kab. Maros, Maros Baru, Semua Kelurahan Kab. Maros, Bontoa, Semua Kelurahan Kab. Maros, Tompobulu, Semua Kelurahan	Dana Transfer Umum-Dana Alokasi Umum	Mengembangkan Wilayah Untuk Mengurangi Kesenjangan Dan Menjamin Pemerataan	Peningkatan Kualitas Permukiman Masyarakat Dan Lingkungan Hidup Secara Berkelanjutan	masyarakat	14 Lokasi	14,889,000	DINAS PERUMAHAN, KAWASAN PERMUKIMAN DAN LINGKUNGAN HIDUP
1.04.02.2.01.06	Pendataan Rumah Sewa Milik Masyarakat, Rumah Susun dan Rumah Khusus	Jumlah lokasi pendataan Rumah Sewa Milik Masyarakat, Rumah susun dan Rumah Khusus				2 Lokasi	78,000,000	Kab. Maros, Moncong Loe, Moncong Loe Bulu Kab. Maros, Turikale, Turikale	Dana Transfer Umum-Dana Alokasi Umum	Mengembangkan Wilayah Untuk Mengurangi Kesenjangan Dan Menjamin Pemerataan	Peningkatan Kualitas Permukiman Masyarakat Dan Lingkungan Hidup Secara Berkelanjutan	masyarakat	2 Lokasi	78,000,000	DINAS PERUMAHAN, KAWASAN PERMUKIMAN DAN LINGKUNGAN HIDUP
1.04.02.2.02	<b>Sosialisasi dan Persiapan Penyediaan dan Rehabilitasi Rumah Korban Bencana atau Relokasi Program Kabupaten/Kota</b>	Persentase Penanganan Masyarakat Maros Korban Bencana Yang Memperoleh Rumah Layak Huni Sesuai Standar Dan Kualifikasi SPM Perumahan	Persen		Persen	100 Persen	<b>78,200,000</b>						100 Persen	<b>78,200,000</b>	
1.04.02.2.02.02	Sosialisasi tentang Mekanisme Penggantian Hak atas Tanah dan Bangunan	Jumlah Lokasi Pelaksanaan Sosialisasi Mekanisme Penggantian Hak atas Tanah dan Bangunan				14 Lokasi	33,100,000	Kab. Maros, Semua Kecamatan, Semua Kelurahan	Dana Transfer Umum-Dana Alokasi Umum	Membangun Lingkungan Hidup, Meningkatkan Ketahanan Bencana Dan Perubahan Iklim	Peningkatan Kualitas Permukiman Masyarakat Dan Lingkungan Hidup Secara Berkelanjutan	OPD dan Masyarakat	14 Lokasi	33,100,000	DINAS PERUMAHAN, KAWASAN PERMUKIMAN DAN LINGKUNGAN HIDUP
1.04.02.2.02.03	Sosialisasi Pengembangan Perumahan Baru dan Mekanisme Akses Perumahan KPR-FLPP	Jumlah sosialisasi pengembangan perumahan				30 Kali	45,100,000	Kab. Maros, Semua Kecamatan, Semua Kelurahan	Dana Transfer Umum-Dana Alokasi Umum	Membangun Lingkungan Hidup, Meningkatkan Ketahanan Bencana Dan Perubahan Iklim	Peningkatan Kualitas Permukiman Masyarakat Dan Lingkungan Hidup Secara Berkelanjutan	OPD dan Masyarakat	30 Kali	45,100,000	DINAS PERUMAHAN, KAWASAN PERMUKIMAN DAN LINGKUNGAN HIDUP

**Rencana Kerja Pemerintah Daerah (RKPD)  
Kabupaten Maros  
Tahun 2022**

Kode	Urusan/ Bidang Urusan/ Program/ Kegiatan/ Sub Kegiatan	Indikator Program/ Kegiatan/ Sub Kegiatan	Target Akhir Periode RPJMD	Realisasi Capaian RKPD Tahun 2020	Prakiraan Capaian Target RKPD Tahun 2021	Capaian Kinerja dan Kerangka Pendanaan						Kelompok Sasaran	Prakiraan Maju Rencana Tahun 2023		Perangkat Daerah Penanggung Jawab
						Target 2022	Pagu Indikatif	Lokasi	Sumber Dana	Prioritas			Target	Pagu Indikatif	
										Nasional	Daerah				
1 04 02 2.03	<b>Pembangunan dan Rehabilitasi Rumah Korban Bencana atau Relokasi Program Kabupaten/Kota</b>	Persentase Penanganan Masyarakat Maros Korban Bencana Yang Memperoleh Rumah Layak Huni Sesuai Standar Dan Kualifikasi SPM Perumahan	Persen		Persen	100 Persen	<b>1,378,000,000</b>						100 Persen	<b>1,378,000,000</b>	
1 04 02 2.03 01	Rehabilitasi Rumah bagi Korban Bencana	Jumlah rumah korban bencana/relokasi yang direhabilitasi				10 unit	300,000,000	Kab. Maros, Tompobulu, Semua Kelurahan Kab. Maros, Moncong Loe, Semua Kelurahan	Dana Transfer Umum-Dana Alokasi Umum	Membangun Lingkungan Hidup, Meningkatkan Ketahanan Bencana Dan Perubahan Iklim	Peningkatan Kualitas Permukiman Masyarakat Dan Lingkungan Hidup Secara Berkelanjutan	Masyarakat	10 unit	300,000,000	DINAS PERUMAHAN, KAWASAN PERMUKIMAN DAN LINGKUNGAN HIDUP
1 04 02 2.03 02	Penyusunan Site Plan dan/atau Detail Engineering Design (DED) bagi Rumah Korban Bencana atau Relokasi Program Kabupaten/Kota	Jumlah Penyusunan Site Plan dan DED bagi Rumah Korban Bencana				14 Lokasi	78,000,000	Kab. Maros, Semua Kecamatan, Semua Kelurahan Kab. Maros, Tompobulu, Semua Kelurahan	Dana Transfer Umum-Dana Alokasi Umum	Membangun Lingkungan Hidup, Meningkatkan Ketahanan Bencana Dan Perubahan Iklim	Peningkatan Kualitas Permukiman Masyarakat Dan Lingkungan Hidup Secara Berkelanjutan	Masyarakat	14 Lokasi	78,000,000	DINAS PERUMAHAN, KAWASAN PERMUKIMAN DAN LINGKUNGAN HIDUP
1 04 02 2.03 04	Pembangunan Rumah bagi Korban Bencana	Jumlah ruah bagi korban bencana yang dibangun				10 unit	1,000,000,000	Kab. Maros, Tompobulu, Semua Kelurahan Kab. Maros, Moncong Loe, Semua Kelurahan	Dana Transfer Umum-Dana Alokasi Umum	Membangun Lingkungan Hidup, Meningkatkan Ketahanan Bencana Dan Perubahan Iklim	Penanganan Kemiskinan Dan Pengangguran	Masyarakat	10 unit	1,000,000,000	DINAS PERUMAHAN, KAWASAN PERMUKIMAN DAN LINGKUNGAN HIDUP
1 04 02 2.05	<b>Pembinaan Pengelolaan Rumah Susun Umum dan/atau Rumah Khusus</b>	Persentase Kualitas Pengembangan Perumahan	Persen		Persen	100 Persen	<b>850,000,000</b>						100 Persen	<b>850,000,000</b>	
1 04 02 2.05 01	Fasilitasi Pengelolaan Kelembagaan dan Pemilik/Penghuni Rumah Susun	Jumlah Lokasi Pengelolaan Kelembagaan dan Pemilik/Penghuni Rumah Susun				4 Lokasi	350,000,000	Kab. Maros, Maros Baru, Bori Kamase Kab. Maros, Tompobulu, Tompobulu Kab. Maros, Moncong Loe, Moncong Loe Bulu Kab. Maros, Turikale, Turikale	Dana Transfer Umum-Dana Alokasi Umum	Mengembangkan Wilayah Untuk Mengurangi Kesenjangan Dan Menjamin Pemerataan	Peningkatan Kualitas Permukiman Masyarakat Dan Lingkungan Hidup Secara Berkelanjutan	Masyarakat	4 Lokasi	350,000,000	DINAS PERUMAHAN, KAWASAN PERMUKIMAN DAN LINGKUNGAN HIDUP
1 04 02 2.05 02	Penatausahaan Pemanfaatan Rumah Susun Umum dan/atau Rumah Khusus	Jumlah Lokasi Pemanfaatan Rumah Susun Umum dan/atau Rumah Khusus				1 Lokasi	500,000,000	Kab. Maros, Turikale, Turikale	Dana Transfer Umum-Dana Alokasi Umum	Mengembangkan Wilayah Untuk Mengurangi Kesenjangan Dan Menjamin Pemerataan	Peningkatan Kualitas Permukiman Masyarakat Dan Lingkungan Hidup Secara Berkelanjutan	Masyarakat	1 Lokasi	500,000,000	DINAS PERUMAHAN, KAWASAN PERMUKIMAN DAN LINGKUNGAN HIDUP

**Rencana Kerja Pemerintah Daerah (RKPD)  
Kabupaten Maros  
Tahun 2022**

Kode	Urusan/ Bidang Urusan/ Program/ Kegiatan/ Sub Kegiatan	Indikator Program/ Kegiatan/ Sub Kegiatan	Target Akhir Periode RPJMD	Realisasi Capaian RKPD Tahun 2020	Prakiraan Capaian Target RKPD Tahun 2021	Capaian Kinerja dan Kerangka Pendanaan						Kelompok Sasaran	Prakiraan Maju Rencana Tahun 2023		Perangkat Daerah Penanggung Jawab
						Target 2022	Pagu Indikatif	Lokasi	Sumber Dana	Prioritas			Target	Pagu Indikatif	
										Nasional	Daerah				
1 04 02 2.06	<b>Penerbitan Izin Pembangunan dan Pengembangan Perumahan</b>	Persentase Penanganan Masyarakat Maros Korban Bencana Yang Memperoleh Rumah Layak Huni Sesuai Standar Dan Kualifikasi SPM Perumahan	Persen		Persen	100 Persen	40,000,000					100 Persen	40,000,000		
1 04 02 2.06 03	Koordinasi dan Sinkronisasi Pengendalian Pembangunan dan Pengembangan Perumahan	Jumlah Koordinasi dan Sinkronisasi				200 Kali	40,000,000	Kab. Maros, Semua Kecamatan, Semua Kelurahan	Dana Transfer Umum-Dana Alokasi Umum	Membangun Lingkungan Hidup, Meningkatkan Ketahanan Bencana Dan Perubahan Iklim	Peningkatan Kualitas Permukiman Masyarakat Dan Lingkungan Hidup Secara Berkelanjutan	Masyarakat	200 Kali	40,000,000	DINAS PERUMAHAN, KAWASAN PERMUKIMAN DAN LINGKUNGAN HIDUP
1 04 03	<b>PROGRAM KAWASAN PERMUKIMAN</b>	Persentase Permukiman yang Tertata	Persen		Persen	98.44 Persen	13,795,765,000					98.44 Persen	18,374,765,000		
1 04 03 2.01	<b>Penerbitan Izin Pembangunan dan Pengembangan Kawasan Permukiman</b>	Persentase Perencanaan Penanganan Kawasan Kumuh	Persen		Persen	98.44 Persen	378,000,000					98.44 Persen	378,000,000		
1 04 03 2.01 01	Fasilitasi Pemenuhan Komitmen Penerbitan Izin Pembangunan dan Pengembangan Kawasan Permukiman Terintegrasi Secara Elektronik	Jumlah Izin Pembangunan dan Pengembangan Kawasan Permukiman				50 Izin	150,000,000	Kab. Maros, Semua Kecamatan, Semua Kelurahan	Dana Transfer Umum-Dana Alokasi Umum	Mengembangkan Wilayah Untuk Mengurangi Kesenjangan Dan Menjamin Pemerataan	Peningkatan Kualitas Permukiman Masyarakat Dan Lingkungan Hidup Secara Berkelanjutan	OPD dan Masyarakat	50 Izin	150,000,000	DINAS PERUMAHAN, KAWASAN PERMUKIMAN DAN LINGKUNGAN HIDUP
1 04 03 2.01 02	Penyusunan dan/atau Review serta Legalisasi Rencana Pembangunan dan Pengembangan Kawasan Permukiman dan Permukiman Kumuh	Jumlah Dokumen Rencana Pembangunan dan Pengembangan Kawasan Permukiman dan Permukiman Kumuh				1 Dokumen	200,000,000	Kab. Maros, Semua Kecamatan, Semua Kelurahan	Dana Transfer Umum-Dana Alokasi Umum	Mengembangkan Wilayah Untuk Mengurangi Kesenjangan Dan Menjamin Pemerataan	Peningkatan Kualitas Permukiman Masyarakat Dan Lingkungan Hidup Secara Berkelanjutan	OPD dan Masyarakat	1 Dokumen	200,000,000	DINAS PERUMAHAN, KAWASAN PERMUKIMAN DAN LINGKUNGAN HIDUP
1 04 03 2.01 03	Koordinasi dan Sinkronisasi Pengendalian Pembangunan dan Pengembangan Kawasan Permukiman dan Permukiman Kumuh	Jumlah koordinasi dan sinkronisasi				15 kali	28,000,000	Kab. Maros, Semua Kecamatan, Semua Kelurahan	Dana Transfer Umum-Dana Alokasi Umum	Mengembangkan Wilayah Untuk Mengurangi Kesenjangan Dan Menjamin Pemerataan	Peningkatan Kualitas Permukiman Masyarakat Dan Lingkungan Hidup Secara Berkelanjutan	OPD dan Masyarakat	15 kali	28,000,000	DINAS PERUMAHAN, KAWASAN PERMUKIMAN DAN LINGKUNGAN HIDUP
1 04 03 2.02	<b>Penataan dan Peningkatan Kualitas Kawasan Permukiman Kumuh dengan Luas di Bawah 10 (sepuluh) Ha</b>	Kesesuaian Perencanaan Penanganan Kawasan Kumuh dengan RTRW Persentase Perencanaan Penanganan Kawasan Kumuh Persentase Permukiman Yang Tertata	Dokumen Persen Persen		Dokumen Persen Persen	1 Dokumen 98.44 Persen 98.44 Persen	638,000,000					1 Dokumen 98.44 Persen 98.44 Persen	638,000,000		
1 04 03 2.02 02	Penyusunan Rencana Pencegahan dan Peningkatan Kualitas Perumahan Kumuh dan Permukiman Kumuh	Jumlah Dokumen Rencana Pencegahan dan Peningkatan Kualitas Perumahan Kumuh dan Permukiman Kumuh				1 Dokumen	500,000,000	Kab. Maros, Semua Kecamatan, Semua Kelurahan	Dana Transfer Umum-Dana Alokasi Umum	Mengembangkan Wilayah Untuk Mengurangi Kesenjangan Dan Menjamin Pemerataan	Peningkatan Kualitas Permukiman Masyarakat Dan Lingkungan Hidup Secara Berkelanjutan	OPD dan Masyarakat	1 Dokumen	500,000,000	DINAS PERUMAHAN, KAWASAN PERMUKIMAN DAN LINGKUNGAN HIDUP

**Rencana Kerja Pemerintah Daerah (RKPD)  
Kabupaten Maros  
Tahun 2022**

Kode	Urusan/ Bidang Urusan/ Program/ Kegiatan/ Sub Kegiatan	Indikator Program/ Kegiatan/ Sub Kegiatan	Target Akhir Periode RPJMD	Realisasi Capaian RKPD Tahun 2020	Prakiraan Capaian Target RKPD Tahun 2021	Capaian Kinerja dan Kerangka Pendanaan						Kelompok Sasaran	Prakiraan Maju Rencana Tahun 2023		Perangkat Daerah Penanggung Jawab
						Target 2022	Pagu Indikatif	Lokasi	Sumber Dana	Prioritas			Target	Pagu Indikatif	
										Nasional	Daerah				
1.04.03.2.02.03	Pembentukan/Pembinaan Kelompok Swadaya Masyarakat di Permukiman Kumuh	Jumlah Kelompok Swadaya Masyarakat di Kawasan Kumuh yang dibentuk/dibina				4 Kelompok	28,000,000	Kab. Maros, Mandai, Bontoa Kab. Maros, Maros Baru, Pallantikang Kab. Maros, Maros Baru, Baju Bodoa Kab. Maros, Lau, Maccini Baji	Dana Transfer Umum-Dana Alokasi Umum	Mengembangkan Wilayah Untuk Mengurangi Kesenjangan Dan Menjamin Pemerataan	Peningkatan Kualitas Permukiman Masyarakat Dan Lingkungan Hidup Secara Berkelanjutan	OPD dan Masyarakat	4 Kelompok	28,000,000	DINAS PERUMAHAN, KAWASAN PERMUKIMAN DAN LINGKUNGAN HIDUP
1.04.03.2.02.05	Koordinasi dan Sinkronisasi Pengendalian Penataan Pemugaran/Peremajaan Permukiman Kumuh	Jumlah Koordinasi dan Sinkronisasi				50 Kali	110,000,000	Kab. Maros, Mandai, Bontoa Kab. Maros, Maros Baru, Pallantikang Kab. Maros, Maros Baru, Baju Bodoa Kab. Maros, Lau, Allepolea Kab. Maros, Lau, Maccini Baji Kab. Maros, Turikale, Semua Kelurahan	Dana Transfer Umum-Dana Alokasi Umum	Mengembangkan Wilayah Untuk Mengurangi Kesenjangan Dan Menjamin Pemerataan	Peningkatan Kualitas Permukiman Masyarakat Dan Lingkungan Hidup Secara Berkelanjutan	OPD dan Masyarakat	50 Kali	110,000,000	DINAS PERUMAHAN, KAWASAN PERMUKIMAN DAN LINGKUNGAN HIDUP
1.04.03.2.03	<b>Peningkatan Kualitas Kawasan Permukiman Kumuh dengan Luas di Bawah 10 (sepuluh) Ha</b>	Persentase Perencanaan Penanganan Kawasan Kumuh	Persen		Persen	98.44 Persen	<b>12,779,765,000</b>						98.44 Persen	<b>17,358,765,000</b>	
1.04.03.2.03.01	Penyusunan Rencana Tapak (Site Plan) dan Detail Engineering Design (DED) Peremajaan/Pemugaran Permukiman Kumuh	Jumlah Dokumen Site Plan dan DED Peremajaan/Pemugaran Permukiman Kumuh				14 Dokumen	500,000,000	Kab. Maros, Semua Kecamatan, Semua Kelurahan	Dana Transfer Umum-Dana Alokasi Umum	Mengembangkan Wilayah Untuk Mengurangi Kesenjangan Dan Menjamin Pemerataan	Peningkatan Kualitas Permukiman Masyarakat Dan Lingkungan Hidup Secara Berkelanjutan	OPD dan masyarakat	14 Dokumen	500,000,000	DINAS PERUMAHAN, KAWASAN PERMUKIMAN DAN LINGKUNGAN HIDUP
1.04.03.2.03.02	Perbaikan Rumah Tidak Layak Huni	Jumlah Rumah Tidak Layak Huni yang diperbaiki				77 Unit	1,618,765,000	Kab. Maros, Maros Baru, Pallantikang Kab. Maros, Turikale, Bori Bellaya	Dana Transfer Khusus - Dana Alokasi Khusus Fisik	Mengembangkan Wilayah Untuk Mengurangi Kesenjangan Dan Menjamin Pemerataan	Peningkatan Kualitas Permukiman Masyarakat Dan Lingkungan Hidup Secara Berkelanjutan	OPD dan masyarakat	77 Unit	1,618,765,000	DINAS PERUMAHAN, KAWASAN PERMUKIMAN DAN LINGKUNGAN HIDUP

**Rencana Kerja Pemerintah Daerah (RKPD)  
Kabupaten Maros  
Tahun 2022**

Kode	Urusan/ Bidang Urusan/ Program/ Kegiatan/ Sub Kegiatan	Indikator Program/ Kegiatan/ Sub Kegiatan	Target Akhir Periode RPJMD	Realisasi Capaian RKPD Tahun 2020	Prakiraan Capaian Target RKPD Tahun 2021	Capaian Kinerja dan Kerangka Pendanaan					Kelompok Sasaran	Prakiraan Maju Rencana Tahun 2023		Perangkat Daerah Penanggung Jawab	
						Target 2022	Pagu Indikatif	Lokasi	Sumber Dana	Prioritas		Target	Pagu Indikatif		
										Nasional					Daerah
1.04.03.2.03.03	Kerja Sama Perbaikan Rumah Tidak Layak Huni Beserta PSU	Jumlah Lokasi Perbaikan Rumah Tidak Layak Huni beserta PSU				10 Lokasi	200,000,000	Kab. Maros, Mandai, Bontoa Kab. Maros, Maros Baru, Pallantikang Kab. Maros, Maros Baru, Baju Bodoa Kab. Maros, Lau, Allepolea Kab. Maros, Lau, Maccini Baji Kab. Maros, Turikale, Semua Kelurahan	Dana Transfer Umum- Dana Alokasi Umum	Mengembangkan Wilayah Untuk Mengurangi Kesenjangan Dan Menjamin Pemerataan	Peningkatan Kualitas Permukiman Masyarakat Dan Lingkungan Hidup Secara Berkelanjutan	OPD dan masyarakat	10 Lokasi	200,000,000	DINAS PERUMAHAN, KAWASAN PERMUKIMAN DAN LINGKUNGAN HIDUP
1.04.03.2.03.04	Koordinasi dan Sinkronisasi Pengendalian Penyelenggaraan Pemugaran/Peremajaan Permukiman Kumuh	Jumlah Koordinasi dan Sinkronisasi				30 Kali	40,000,000	Kab. Maros, Mandai, Bontoa Kab. Maros, Maros Baru, Pallantikang Kab. Maros, Maros Baru, Baju Bodoa Kab. Maros, Lau, Allepolea Kab. Maros, Lau, Maccini Baji Kab. Maros, Turikale, Semua Kelurahan	Dana Transfer Umum- Dana Alokasi Umum	Mengembangkan Wilayah Untuk Mengurangi Kesenjangan Dan Menjamin Pemerataan	Peningkatan Kualitas Permukiman Masyarakat Dan Lingkungan Hidup Secara Berkelanjutan	OPD dan masyarakat	30 Kali	40,000,000	DINAS PERUMAHAN, KAWASAN PERMUKIMAN DAN LINGKUNGAN HIDUP

**Rencana Kerja Pemerintah Daerah (RKPD)  
Kabupaten Maros  
Tahun 2022**

Kode	Urusan/ Bidang Urusan/ Program/ Kegiatan/ Sub Kegiatan	Indikator Program/ Kegiatan/ Sub Kegiatan	Target Akhir Periode RPJMD	Realisasi Capaian RKPD Tahun 2020	Prakiraan Capaian Target RKPD Tahun 2021	Capaian Kinerja dan Kerangka Pendanaan						Kelompok Sasaran	Prakiraan Maju Rencana Tahun 2023		Perangkat Daerah Penanggung Jawab
						Target 2022	Pagu Indikatif	Lokasi	Sumber Dana	Prioritas			Target	Pagu Indikatif	
										Nasional	Daerah				
1 04 03 2.03 06	Pelaksanaan Pembangunan Pemugaran/ Peremajaan Permukiman Kumuh	Jumlah rumah di pugar dalam kawasan Permukiman Kumuh				278 rumah	10,421,000,000	Semua Kab/Kota, Semua Kecamatan, Semua Kelurahan Kab. Maros, Mandai, Hasanuddin Kab. Maros, Mandai, Bontoa Kab. Maros, Mandai, Bonto Matene Kab. Maros, Bantimurung, Leang Leang Kab. Maros, Bantimurung, Alatengae Kab. Maros, Bantimurung, Tukamasea Kab. Maros, Bantimurung, Mangeloreng Kab. Maros, Maros Baru, Baji Pamai Kab. Maros, Simbang, Simbang Kab. Maros, Lau, Allepolea Kab. Maros, Lau, Maccini Baji Kab. Maros, Turikale, Pettuadae Kab. Maros, Turikale, Bori Bellaya Kab. Maros, Turikale, Taroada Kab. Maros, Turikale, Raya Kab. Maros, Turikale, Adatongeng	Dana Transfer Umum- Dana Alokasi Umum DAK Fisik-Bidang Perumahan dan Permukiman-Reguler- Penyediaan Rumah Swadaya	Mengembangkan Wilayah Untuk Mengurangi Kesenjangan Dan Menjamin Pemerataan	Peningkatan Kualitas Permukiman Masyarakat Dan Lingkungan Hidup Secara Berkelanjutan	OPD dan masyarakat	278 rumah	15,000,000,000	DINAS PERUMAHAN, KAWASAN PERMUKIMAN DAN LINGKUNGAN HIDUP
1 04 04	<b>PROGRAM PERUMAHAN DAN KAWASAN PERMUKIMAN KUMUH</b>	Persentase Permukiman yang Tertata	Persen		Persen	98.44 Persen	<b>1,250,000,000</b>						98.44 Persen	<b>1,300,000,000</b>	

**Rencana Kerja Pemerintah Daerah (RKPD)  
Kabupaten Maros  
Tahun 2022**

Kode	Urusan/ Bidang Urusan/ Program/ Kegiatan/ Sub Kegiatan	Indikator Program/ Kegiatan/ Sub Kegiatan	Target Akhir Periode RPJMD	Realisasi Capaian RKPD Tahun 2020	Prakiraan Capaian Target RKPD Tahun 2021	Capaian Kinerja dan Kerangka Pendanaan						Kelompok Sasaran	Prakiraan Maju Rencana Tahun 2023		Perangkat Daerah Penanggung Jawab
						Target 2022	Pagu Indikatif	Lokasi	Sumber Dana	Prioritas			Target	Pagu Indikatif	
										Nasional	Daerah				
1 04 04 2.01	<b>Pencegahan Perumahan dan Kawasan Permukiman Kumuh pada Daerah Kabupaten/Kota</b>	Persentase Perencanaan Penanganan di Luar Kawasan Kumuh	Persen		Persen	98.44 Persen	1,250,000,000						98.44 Persen	1,300,000,000	
1 04 04 2.01 01	Perbaikan Rumah Tidak Layak Huni untuk Pencegahan terhadap Tumbuh dan Berkembangnya Permukiman Kumuh diluar Kawasan Permukiman Kumuh dengan Luas di Bawah 10 (sepuluh) Ha	Jumlah rumah tidak layak huni yang diperbaiki yang berada di luar kawasan permukiman kumuh				33 Rumah	750,000,000	Kab. Maros, Bontoa, Minasupa	Dana Transfer Umum-Dana Alokasi Umum	Membangun Lingkungan Hidup, Meningkatkan Ketahanan Bencana Dan Perubahan Iklim	Peningkatan Kualitas Permukiman Masyarakat Dan Lingkungan Hidup Secara Berkelanjutan	OPD dan Masyarakat	33 Rumah	800,000,000	DINAS PERUMAHAN, KAWASAN PERMUKIMAN DAN LINGKUNGAN HIDUP
1 04 04 2.01 02	Kerja Sama Perbaikan Rumah Tidak Layak Huni Beserta PSU diluar Kawasan Permukiman Kumuh dengan Luas di Bawah 10 (sepuluh) Ha	Jumlah kawasan pemukiman				20 kawasan	500,000,000	Kab. Maros, Bontoa, Semua Kelurahan	Dana Transfer Umum-Dana Alokasi Umum	Membangun Lingkungan Hidup, Meningkatkan Ketahanan Bencana Dan Perubahan Iklim	Peningkatan Kualitas Permukiman Masyarakat Dan Lingkungan Hidup Secara Berkelanjutan	OPD dan Masyarakat	20 kawasan	500,000,000	DINAS PERUMAHAN, KAWASAN PERMUKIMAN DAN LINGKUNGAN HIDUP
1 04 05	<b>PROGRAM PENINGKATAN PRASARANA, SARANA DAN UTILITAS UMUM (PSU)</b>	Persentase Cakupan Lingkungan yang Sehat dan Aman yang didukung dengan PSU	Persen		Persen	100 Persen	2,027,840,300						100 Persen	2,027,840,300	
1 04 05 2.01	<b>Urusan Penyelenggaraan PSU Perumahan</b>	Persentase Cakupan Penanganan Lingkungan yang Sehat dan Aman yang didukung dengan PSU	Persen		Persen	100 Persen	2,027,840,300						100 Persen	2,027,840,300	
1 04 05 2.01 01	Perencanaan Penyediaan PSU Perumahan	Jumlah Dokumen Perencanaan PSU Perumahan				20 Dokumen	125,000,000	Kab. Maros, Moncong Loe, Moncong Loe Bulu	Dana Transfer Umum-Dana Alokasi Umum	Mengembangkan Wilayah Untuk Mengurangi Kesenjangan Dan Menjamin Pemerataan	Peningkatan Kualitas Permukiman Masyarakat Dan Lingkungan Hidup Secara Berkelanjutan	Masyarakat	20 Dokumen	125,000,000	DINAS PERUMAHAN, KAWASAN PERMUKIMAN DAN LINGKUNGAN HIDUP
1 04 05 2.01 02	Penyediaan Prasarana, Sarana, dan Utilitas Umum di Perumahan untuk Menunjang Fungsi Hunian	Jumlah Perumahan yang disediakan Prasarana, Sarana dan Utilitas Umumnya				20 Perumahan	1,497,840,300	Kab. Maros, Moncong Loe, Moncong Loe Bulu	Dana Transfer Umum-Dana Alokasi Umum	Mengembangkan Wilayah Untuk Mengurangi Kesenjangan Dan Menjamin Pemerataan	Peningkatan Kualitas Permukiman Masyarakat Dan Lingkungan Hidup Secara Berkelanjutan	Masyarakat	20 Perumahan	1,497,840,300	DINAS PERUMAHAN, KAWASAN PERMUKIMAN DAN LINGKUNGAN HIDUP





**Rencana Kerja Pemerintah Daerah (RKPD)  
Kabupaten Maros  
Tahun 2022**

Kode	Urusan/ Bidang Urusan/ Program/ Kegiatan/ Sub Kegiatan	Indikator Program/ Kegiatan/ Sub Kegiatan	Target Akhir Periode RPJMD	Realisasi Capaian RKPD Tahun 2020	Prakiraan Capaian Target RKPD Tahun 2021	Capaian Kinerja dan Kerangka Pendanaan						Kelompok Sasaran	Prakiraan Maju Rencana Tahun 2023		Perangkat Daerah Penanggung Jawab
						Target 2022	Pagu Indikatif	Lokasi	Sumber Dana	Prioritas			Target	Pagu Indikatif	
										Nasional	Daerah				
2.11.02.2.01.02	Pengendalian Pelaksanaan RPPLH Kabupaten/Kota	Jumlah Pemantauan dan Pelaksanaan Pengendalian dan Evaluasi RPPLH Kab/Kota				12 kali	50,000,000	Kab. Maros, Semua Kecamatan, Semua Kelurahan	Dana Transfer Umum-Dana Alokasi Umum	Membangun Lingkungan Hidup, Meningkatkan Ketahanan Bencana Dan Perubahan Iklim	Peningkatan Kualitas Permukiman Masyarakat Dan Lingkungan Hidup Secara Berkelanjutan	Masyarakat	12 kali	50,000,000	DINAS PERUMAHAN, KAWASAN PERMUKIMAN DAN LINGKUNGAN HIDUP
2.11.02.2.02	<b>Penyelenggaraan Kajian Lingkungan Hidup Strategis (KLHS) Kabupaten/Kota</b>	Jumlah Dokumen KLHS Untuk K/R/P Tingkat Daerah	Dokumen		Dokumen	1 Dokumen	<b>615,335,000</b>						1 Dokumen	<b>615,335,000</b>	
2.11.02.2.02.03	Pembuatan dan Pelaksanaan KLHS untuk KRP yang Berpotensi Menimbulkan Dampak/Risiko Lingkungan Hidup	Jumlah Dokumen KLHS untuk KRP yang berpotensi menimbulkan dampak/risiko lingkungan hidup				1 Dokumen	615,335,000	Kab. Maros, Marusu, Semua Kelurahan Kab. Maros, Tompobulu, Tompobulu Kab. Maros, Moncong Loe, Semua Kelurahan	Dana Transfer Umum-Dana Alokasi Umum	Membangun Lingkungan Hidup, Meningkatkan Ketahanan Bencana Dan Perubahan Iklim	Peningkatan Kualitas Permukiman Masyarakat Dan Lingkungan Hidup Secara Berkelanjutan	Masyarakat	1 Dokumen	615,335,000	DINAS PERUMAHAN, KAWASAN PERMUKIMAN DAN LINGKUNGAN HIDUP
2.11.03	<b>PROGRAM PENGENDALIAN PENCEMARAN DAN/ATAU KERUSAKAN LINGKUNGAN HIDUP</b>	Persentase Cakupan Wilayah Pemantauan Pencemaran dan Kerusakan Lingkungan Hidup	Persen		Persen	90 Persen	<b>1,465,000,000</b>						90 Persen	<b>1,674,300,000</b>	
2.11.03.2.01	<b>Pencegahan Pencemaran dan/atau Kerusakan Lingkungan Hidup Kabupaten/Kota</b>	Persentase Pencegahan Pencemaran dan/atau Kerusakan Lingkungan Hidup Kabupaten/kota yang Terlaksana	Persen		Persen	100 Persen	<b>1,350,000,000</b>						100 Persen	<b>1,557,000,000</b>	
2.11.03.2.01.01	Koordinasi, Sinkronisasi, dan Pelaksanaan Pencegahan Pencemaran Lingkungan Hidup Dilaksanakan terhadap Media Tanah, Air, Udara, dan Laut	Jumlah titik uji air dan udara				28 titik	350,000,000	Kab. Maros, Semua Kecamatan, Semua Kelurahan	Dana Transfer Umum-Dana Alokasi Umum	Membangun Lingkungan Hidup, Meningkatkan Ketahanan Bencana Dan Perubahan Iklim	Peningkatan Kualitas Permukiman Masyarakat Dan Lingkungan Hidup Secara Berkelanjutan	Masyarakat	28 titik	357,000,000	DINAS PERUMAHAN, KAWASAN PERMUKIMAN DAN LINGKUNGAN HIDUP

**Rencana Kerja Pemerintah Daerah (RKPD)  
Kabupaten Maros  
Tahun 2022**

Kode	Urusan/ Bidang Urusan/ Program/ Kegiatan/ Sub Kegiatan	Indikator Program/ Kegiatan/ Sub Kegiatan	Target Akhir Periode RPJMD	Realisasi Capaian RKPD Tahun 2020	Prakiraan Capaian Target RKPD Tahun 2021	Capaian Kinerja dan Kerangka Pendanaan						Kelompok Sasaran	Prakiraan Maju Rencana Tahun 2023		Perangkat Daerah Penanggung Jawab
						Target 2022	Pagu Indikatif	Lokasi	Sumber Dana	Prioritas			Target	Pagu Indikatif	
										Nasional	Daerah				
2.11.03.2.01.02	Koordinasi, Sinkronisasi dan Pelaksanaan Pengendalian Emisi Gas Rumah Kaca, Mitigasi dan Adaptasi Perubahan Iklim	Jumlah lokasi Proklamasi yang dibangun Profil Emisi Gas Rumah Kaca				30 Lokasi 1 Dokumen	1,000,000,000	Kab. Maros, Camba, Patanyamang Kab. Maros, Bantimurung, Leang Leang Kab. Maros, Maros Baru, Majannang Kab. Maros, Bontoa, Bontolempangang Kab. Maros, Bontoa, Salenrang Kab. Maros, Mallawa, Gatarang Matinggi Kab. Maros, Tanralili, Damai Kab. Maros, Marusu, Nisombalia Kab. Maros, Simbang, Jenetaesa Kab. Maros, Cenrana, Cenrana Baru Kab. Maros, Tompobulu, Bonto Matinggi Kab. Maros, Lau, Marannu Kab. Maros, Moncong Loe, Bonto Bunga	Dana Transfer Umum- Dana Alokasi Umum	Membangun Lingkungan Hidup, Meningkatkan Ketahanan Bencana Dan Perubahan Iklim	Peningkatan Kualitas Permukiman Masyarakat Dan Lingkungan Hidup Secara Berkelanjutan	Masyarakat	30 Lokasi 1 Dokumen	1,200,000,000	DINAS PERUMAHAN, KAWASAN PERMUKIMAN DAN LINGKUNGAN HIDUP
2.11.03.2.03	<b>Pemulihan Pencemaran dan/atau Kerusakan Lingkungan Hidup Kabupaten/Kota</b>	Jumlah Lokasi Usaha Sumber Pencemar yang Terpantau	Lokasi		Lokasi	10 Lokasi	<b>115,000,000</b>						10 Lokasi	<b>117,300,000</b>	
2.11.03.2.03.01	Koordinasi dan Sinkronisasi Penghentian Sumber Pencemaran	Jumlah lokasi sumber pencemaran yang dipantau				10 Lokasi	115,000,000	Kab. Maros, Mandai, Bontoa Kab. Maros, Bantimurung, Minasa Baji Kab. Maros, Tanralili, Allaere Kab. Maros, Marusu, Marumpa Kab. Maros, Simbang, Bonto Tallasa Kab. Maros, Lau, Allepolea	Dana Transfer Umum- Dana Alokasi Umum	Membangun Lingkungan Hidup, Meningkatkan Ketahanan Bencana Dan Perubahan Iklim	Peningkatan Kualitas Permukiman Masyarakat Dan Lingkungan Hidup Secara Berkelanjutan	Masyarakat	10 Lokasi	117,300,000	DINAS PERUMAHAN, KAWASAN PERMUKIMAN DAN LINGKUNGAN HIDUP

**Rencana Kerja Pemerintah Daerah (RKPD)  
Kabupaten Maros  
Tahun 2022**

Kode	Urusan/ Bidang Urusan/ Program/ Kegiatan/ Sub Kegiatan	Indikator Program/ Kegiatan/ Sub Kegiatan	Target Akhir Periode RPJMD	Realisasi Capaian RKPD Tahun 2020	Prakiraan Capaian Target RKPD Tahun 2021	Capaian Kinerja dan Kerangka Pendanaan						Kelompok Sasaran	Prakiraan Maju Rencana Tahun 2023		Perangkat Daerah Penanggung Jawab
						Target 2022	Pagu Indikatif	Lokasi	Sumber Dana	Prioritas			Target	Pagu Indikatif	
										Nasional	Daerah				
2 11 04	<b>PROGRAM PENGELOLAAN KEANEKARAGAMAN HAYATI (KEHATI)</b>	Persentase luas wilayah yang tertutup pepohonan	Persen		Persen	2,5 Persen	<b>800,000,000</b>						2,5 Persen	<b>800,000,000</b>	
2 11 04 2.01	<b>Pengelolaan Keanekaragaman Hayati Kabupaten/Kota</b>	Jumlah taman kota yang terpelihara	Taman		Taman	15 Taman	<b>800,000,000</b>						15 Taman	<b>800,000,000</b>	
2 11 04 2.01 01	Penyusunan dan Penetapan Rencana Pengelolaan Keanekaragaman Hayati	Jumlah Dokumen Rencana Pengelolaan Keanekaragaman Hayati				1 Dokumen	300,000,000	Kab. Maros, Bantimurung, Leang Leang Kab. Maros, Bantimurung, Tukamasea Kab. Maros, Bontoa, Bontolempang Kab. Maros, Bontoa, Salerang Kab. Maros, Simbang, Jenetaesa Kab. Maros, Simbang, Sambueja Kab. Maros, Simbang, Samangki	Dana Transfer Umum- Dana Alokasi Umum	Membangun Lingkungan Hidup, Meningkatkan Ketahanan Bencana Dan Perubahan Iklim	Peningkatan Kualitas Permukiman Masyarakat Dan Lingkungan Hidup Secara Berkelanjutan	Masyarakat	1 Dokumen	300,000,000	DINAS PERUMAHAN, KAWASAN PERMUKIMAN DAN LINGKUNGAN HIDUP
2 11 04 2.01 04	Pengelolaan Ruang Terbuka Hijau (RTH)	Jumlah pengelolaan RTH				16 RTH	500,000,000	Kab. Maros, Turikale, Pettuadae Kab. Maros, Turikale, Turikale	Dana Transfer Umum- Dana Alokasi Umum	Membangun Lingkungan Hidup, Meningkatkan Ketahanan Bencana Dan Perubahan Iklim	Peningkatan Kualitas Permukiman Masyarakat Dan Lingkungan Hidup Secara Berkelanjutan	Masyarakat	16 RTH	500,000,000	DINAS PERUMAHAN, KAWASAN PERMUKIMAN DAN LINGKUNGAN HIDUP
2 11 05	<b>PROGRAM PENGENDALIAN BAHAN BERBAHAYA DAN BERACUN (B3) DAN LIMBAH BAHAN BERBAHAYA DAN BERACUN (LIMBAH B3)</b>	Persentase Volume Limbah B3 yang tertangani sesuai ketentuan berlaku	Persen		Persen	100 Persen	<b>200,000,000</b>						100 Persen	<b>200,000,000</b>	
2 11 05 2.01	<b>Penyimpanan Sementara Limbah B3</b>	Jumlah Lokasi Penyimpanan Sementara Limbah B3	Lokasi		Lokasi	50 Lokasi	<b>100,000,000</b>						50 Lokasi	<b>100,000,000</b>	





**Rencana Kerja Pemerintah Daerah (RKPD)  
Kabupaten Maros  
Tahun 2022**

Kode	Urusan/ Bidang Urusan/ Program/ Kegiatan/ Sub Kegiatan	Indikator Program/ Kegiatan/ Sub Kegiatan	Target Akhir Periode RPJMD	Realisasi Capaian RKPD Tahun 2020	Prakiraan Capaian Target RKPD Tahun 2021	Capaian Kinerja dan Kerangka Pendanaan						Kelompok Sasaran	Prakiraan Maju Rencana Tahun 2023		Perangkat Daerah Penanggung Jawab
						Target 2022	Pagu Indikatif	Lokasi	Sumber Dana	Prioritas			Target	Pagu Indikatif	
										Nasional	Daerah				
2 11 06	<b>PROGRAM PEMBINAAN DAN PENGAWASAN TERHADAP IZIN LINGKUNGAN DAN IZIN PERLINDUNGAN DAN PENGELOLAAN LINGKUNGAN HIDUP (PPLH)</b>	Persentase Ketaatan Terhadap Izin Lingkungan	Persen		Persen	100 Persen	265,000,000						100 Persen	265,000,000	
2 11 06 2.01	<b>Pembinaan dan Pengawasan Terhadap Usaha dan/atau Kegiatan yang Izin Lingkungan dan Izin PPLH diterbitkan oleh Pemerintah Daerah Kabupaten/Kota</b>	Jumlah Pengawasan Usaha dan/atau Kegiatan yang Taat dan Memiliki Izin Lingkungan	Perusahaan		Perusahaan	30 Perusahaan	265,000,000						30 Perusahaan	265,000,000	
2 11 06 2.01 01	Fasilitasi Pemenuhan Ketentuan dan Kewajiban Izin Lingkungan dan/atau Izin PPLH	Jumlah Izin Lingkungan dan Izin PPLH yang difasilitasi				50 Izin	50,000,000	Semua Kab/Kota, Semua Kecamatan, Semua Kelurahan Kab. Maros, Mandai, Bontoa Kab. Maros, Mandai, Pattontongang Kab. Maros, Bontoa, Pajukukang Kab. Maros, Tanralili, Kurusumange Kab. Maros, Tanralili, Lekopancing Kab. Maros, Tanralili, Damai Kab. Maros, Marusu, Nisombalia Kab. Maros, Marusu, Tellum Poccoe Kab. Maros, Moncong Loe, Moncong Loe Kab. Maros, Moncong Loe, Moncong Loe Bulu Kab. Maros, Turikale, Pettuadde Kab. Maros, Turikale, Adatongeng	Dana Transfer Umum- Dana Alokasi Umum	Membangun Lingkungan Hidup, Meningkatkan Ketahanan Bencana Dan Perubahan Iklim	Peningkatan Kualitas Permukiman Masyarakat Dan Lingkungan Hidup Secara Berkelanjutan	Masyarakat/ Pelaku Usaha	50 Izin	50,000,000	DINAS PERUMAHAN, KAWASAN PERMUKIMAN DAN LINGKUNGAN HIDUP

**Rencana Kerja Pemerintah Daerah (RKPD)  
Kabupaten Maros  
Tahun 2022**

Kode	Urusan/ Bidang Urusan/ Program/ Kegiatan/ Sub Kegiatan	Indikator Program/ Kegiatan/ Sub Kegiatan	Target Akhir Periode RPJMD	Realisasi Capaian RKPD Tahun 2020	Prakiraan Capaian Target RKPD Tahun 2021	Capaian Kinerja dan Kerangka Pendanaan						Kelompok Sasaran	Prakiraan Maju Rencana Tahun 2023		Perangkat Daerah Penanggung Jawab
						Target 2022	Pagu Indikatif	Lokasi	Sumber Dana	Prioritas			Target	Pagu Indikatif	
										Nasional	Daerah				
2.11.06.2.01.02	Pengembangan Kapasitas Pejabat Pengawas Lingkungan Hidup	Jumlah Pejabat Pengawas Lingkungan Hidup				2 Orang	60,000,000	Kab. Maros, Turikale, Pettuadde	Dana Transfer Umum- Dana Alokasi Umum	Membangun Lingkungan Hidup, Meningkatkan Ketahanan Bencana Dan Perubahan Iklim	Peningkatan Kualitas Permukiman Masyarakat Dan Lingkungan Hidup Secara Berkelanjutan	Masyarakat/ Pelaku Usaha	2 Orang	60,000,000	DINAS PERUMAHAN, KAWASAN PERMUKIMAN DAN LINGKUNGAN HIDUP
2.11.06.2.01.03	Pengawasan Usaha dan/atau Kegiatan yang Izin Lingkungan Hidup, Izin PPLH yang Diterbitkan oleh Pemerintah Daerah Kabupaten/Kota	Jumlah kegiatan usaha yang diawasi				79 Perusahaan	155,000,000	Kab. Maros, Mandai, Bontoa Kab. Maros, Mandai, Bonto Matene Kab. Maros, Mandai, Baji Mangngai Kab. Maros, Camba, Cemaniga Kab. Maros, Bantimurung, Kalabbirang Kab. Maros, Bantimurung, Minasa Baji Kab. Maros, Bontoa, Bontoa Kab. Maros, Bontoa, Ampikale Kab. Maros, Mallawa, Sabila Kab. Maros, Tanralili, Allaere Kab. Maros, Tanralili, Toddopulia Kab. Maros, Tanralili, Kurusumange Kab. Maros, Tanralili, Lekopancing Kab. Maros, Tanralili, Purnakarya Kab. Maros, Marusu, Temmapaduae Kab. Maros, Marusu, Tellum Poccoe Kab. Maros, Marusu, Pabentengang Kab. Maros, Tompobulu,	Dana Transfer Umum- Dana Alokasi Umum	Membangun Lingkungan Hidup, Meningkatkan Ketahanan Bencana Dan Perubahan Iklim	Peningkatan Kualitas Permukiman Masyarakat Dan Lingkungan Hidup Secara Berkelanjutan	Masyarakat/ Pelaku Usaha	79 Perusahaan	155,000,000	DINAS PERUMAHAN, KAWASAN PERMUKIMAN DAN LINGKUNGAN HIDUP

Rencana Kerja Pemerintah Daerah (RKPD) Kabupaten Maros Tahun 2022																		
Kode	Urusan/ Bidang Urusan/ Program/ Kegiatan/ Sub Kegiatan	Indikator Program/ Kegiatan/ Sub Kegiatan	Target Akhir Periode RPJMD	Realisasi Capaian RKPD Tahun 2020	Prakiraan Capaian Target RKPD Tahun 2021	Target 2022	Prakiraan Capaian Target RKPD Tahun 2021	Capaian Kinerja dan Kerangka Pendanaan					Kelompok Sasaran	Prakiraan Maju Rencana Tahun 2023		Perangkat Daerah Penanggung Jawab		
								Pagu Indikatif	Lokasi	Sumber Dana	Prioritas			Target	Pagu Indikatif			
											Nasional	Daerah						
2	11	07																
2	11	07																
2	11	07	2.01															
2	11	07	2.01	01														
2	11	07	2.02															



**Rencana Kerja Pemerintah Daerah (RKPD)  
Kabupaten Maros  
Tahun 2022**

Kode	Urusan/ Bidang Urusan/ Program/ Kegiatan/ Sub Kegiatan	Indikator Program/ Kegiatan/ Sub Kegiatan	Target Akhir Periode RPJMD	Realisasi Capaian RKPD Tahun 2020	Prakiraan Capaian Target RKPD Tahun 2021	Capaian Kinerja dan Kerangka Pendanaan						Kelompok Sasaran	Prakiraan Maju Rencana Tahun 2023		Perangkat Daerah Penanggung Jawab
						Target 2022	Pagu Indikatif	Lokasi	Sumber Dana	Prioritas			Target	Pagu Indikatif	
										Nasional	Daerah				
2.11.07.2.02.01	Pemberdayaan, Kemitraan, Pendampingan, dan Penguatan Kelembagaan MHA, Kearifan Lokal, Pengetahuan Tradisional, dan Hak MHA terkait dengan PPLH	Jumlah Data Pengakuan Keberadaan MHA				10 Lokasi	100,000,000	Kab. Maros, Bontoa, Salenrang Kab. Maros, Simbang, Simbang Kab. Maros, Tompobulu, Tompobulu	Dana Transfer Umum- Dana Alokasi Umum	Membangun Lingkungan Hidup, Meningkatkan Ketahanan Bencana Dan Perubahan Iklim	Peningkatan Kualitas Permukiman Masyarakat Dan Lingkungan Hidup Secara Berkelanjutan	Masyarakat	10 Lokasi	100,000,000	DINAS PERUMAHAN, KAWASAN PERMUKIMAN DAN LINGKUNGAN HIDUP
2.11.08	<b>PROGRAM PENINGKATAN PENDIDIKAN, PELATIHAN DAN PENYULUHAN LINGKUNGAN HIDUP UNTUK MASYARAKAT</b>	Persentase Masyarakat Yang Mendapatkan Pendidikan, Pelatihan, dan Penyuluhan Tentang Lingkungan Hidup	Persen		Persen	55 Persen	<b>1,190,000,000</b>						55 Persen	<b>1,193,500,000</b>	
2.11.08.2.01	<b>Penyelenggaraan Pendidikan, Pelatihan, dan Penyuluhan Lingkungan Hidup untuk Lembaga Kemasyarakatan Tingkat Daerah Kabupaten/Kota</b>	Persentase Masyarakat Yang Mendapatkan Pendidikan, Pelatihan, dan Penyuluhan Tentang Lingkungan Hidup	Persen		Persen	55 Persen	<b>1,190,000,000</b>						55 Persen	<b>1,193,500,000</b>	
2.11.08.2.01.01	Peningkatan Kapasitas dan Kompetensi Sumber Daya Manusia Bidang Lingkungan Hidup untuk Lembaga Kemasyarakatan	Jumlah SDM Lembaga Kemasyarakatan Bidang Lingkungan Hidup yang ditingkatkan kapasitas dan kompetensinya				100 orang	175,000,000	Kab. Maros, Semua Kecamatan, Semua Kelurahan	Dana Transfer Umum- Dana Alokasi Umum	Membangun Lingkungan Hidup, Meningkatkan Ketahanan Bencana Dan Perubahan Iklim	Peningkatan Kualitas Permukiman Masyarakat Dan Lingkungan Hidup Secara Berkelanjutan	Masyarakat	100 orang	178,500,000	DINAS PERUMAHAN, KAWASAN PERMUKIMAN DAN LINGKUNGAN HIDUP
2.11.08.2.01.02	Pendampingan Gerakan Peduli Lingkungan Hidup	Jumlah Lembaga yang Mengikuti Gerakan Peduli Lingkungan				10 lembaga	850,000,000	Kab. Maros, Bontoa, Salenrang Kab. Maros, Marusu, Nisombalia Kab. Maros, Tompobulu, Tompobulu Kab. Maros, Lau, Maccini Baji Kab. Maros, Lau, Marannu Kab. Maros, Turikale, Pettuadæ Kab. Maros, Turikale, Alliri Tengae Kab. Maros, Turikale, Turikale	Dana Transfer Umum- Dana Alokasi Umum	Membangun Lingkungan Hidup, Meningkatkan Ketahanan Bencana Dan Perubahan Iklim	Peningkatan Kualitas Permukiman Masyarakat Dan Lingkungan Hidup Secara Berkelanjutan	Masyarakat	10 lembaga	850,000,000	DINAS PERUMAHAN, KAWASAN PERMUKIMAN DAN LINGKUNGAN HIDUP

**Rencana Kerja Pemerintah Daerah (RKPD)  
Kabupaten Maros  
Tahun 2022**

Kode	Urusan/ Bidang Urusan/ Program/ Kegiatan/ Sub Kegiatan	Indikator Program/ Kegiatan/ Sub Kegiatan	Target Akhir Periode RPJMD	Realisasi Capaian RKPD Tahun 2020	Prakiraan Capaian Target RKPD Tahun 2021	Capaian Kinerja dan Kerangka Pendanaan						Kelompok Sasaran	Prakiraan Maju Rencana Tahun 2023		Perangkat Daerah Penanggung Jawab
						Target 2022	Pagu Indikatif	Lokasi	Sumber Dana	Prioritas			Target	Pagu Indikatif	
										Nasional	Daerah				
2.11.08.2.01.03	Penyelenggaraan Penyuluhan dan Kampanye Lingkungan Hidup	Jumlah Lokasi diselenggarakannya Kampanye Lingkungan Hidup				4 Lokasi	165,000,000	Kab. Maros, Lau, Maccini Baji Kab. Maros, Lau, Marannu Kab. Maros, Turikale, Turikale Kab. Maros, Turikale, Raya	Dana Transfer Umum- Dana Alokasi Umum	Membangun Lingkungan Hidup, Meningkatkan Ketahanan Bencana Dan Perubahan Iklim	Peningkatan Kualitas Permukiman Masyarakat Dan Lingkungan Hidup Secara Berkelanjutan	Masyarakat	4 Lokasi	165,000,000	DINAS PERUMAHAN, KAWASAN PERMUKIMAN DAN LINGKUNGAN HIDUP
2.11.09	<b>PROGRAM PENGHARGAAN LINGKUNGAN HIDUP UNTUK MASYARAKAT</b>	Persentase Partisipasi Masyarakat secara Aktif Dalam Penghargaan Lingkungan Hidup	Persen		Persen	55 Persen	<b>850,000,000</b>						55 Persen	<b>850,000,000</b>	
2.11.09.2.01	<b>Pemberian Penghargaan Lingkungan Hidup Tingkat Daerah Kabupaten/Kota</b>	Jumlah Penghargaan Lingkungan Hidup yang Diterima	Penghargaan		Penghargaan	4 Penghargaan	<b>850,000,000</b>						4 Penghargaan	<b>850,000,000</b>	
2.11.09.2.01.01	Penilaian Kinerja Masyarakat/Lembaga Masyarakat/Dunia Usaha/Dunia Pendidikan/ Filantropi dalam Perlindungan dan Pengelolaan Lingkungan Hidup	Jumlah Sekolah yang Berbudaya Lingkungan				50 Sekolah	850,000,000	Kab. Maros, Semua Kecamatan, Semua Kelurahan	Dana Transfer Umum- Dana Alokasi Umum	Membangun Lingkungan Hidup, Meningkatkan Ketahanan Bencana Dan Perubahan Iklim	Peningkatan Kualitas Permukiman Masyarakat Dan Lingkungan Hidup Secara Berkelanjutan	Masyarakat	50 Sekolah	850,000,000	DINAS PERUMAHAN, KAWASAN PERMUKIMAN DAN LINGKUNGAN HIDUP
2.11.10	<b>PROGRAM PENANGANAN PENGADUAN LINGKUNGAN HIDUP</b>	Persentase Penyelesaian Kasus Lingkungan Hidup yang diselesaikan	Persen		Persen	100 Persen	<b>205,000,000</b>						100 Persen	<b>205,000,000</b>	
2.11.10.2.01	<b>Penyelesaian Pengaduan Masyarakat di Bidang Perlindungan dan Pengelolaan Lingkungan Hidup (PPLH) Kabupaten/Kota</b>	Jumlah Kasus di Bidang Lingkungan Hidup yang ditangani dan diselesaikan	Kasus		Kasus	10 Kasus	<b>205,000,000</b>						10 Kasus	<b>205,000,000</b>	

**Rencana Kerja Pemerintah Daerah (RKPD)  
Kabupaten Maros  
Tahun 2022**

Kode	Urusan/ Bidang Urusan/ Program/ Kegiatan/ Sub Kegiatan	Indikator Program/ Kegiatan/ Sub Kegiatan	Target Akhir Periode RPJMD	Realisasi Capaian RKPD Tahun 2020	Prakiraan Capaian Target RKPD Tahun 2021	Capaian Kinerja dan Kerangka Pendanaan						Kelompok Sasaran	Prakiraan Maju Rencana Tahun 2023		Perangkat Daerah Penanggung Jawab
						Target 2022	Pagu Indikatif	Lokasi	Sumber Dana	Prioritas			Target	Pagu Indikatif	
										Nasional	Daerah				
2.11.10.2.01.01	Pengelolaan Pengaduan Masyarakat terhadap PPLH Kabupaten/Kota	Jumlah pengaduan yang ditangani				10 Pengaduan	50,000,000	Kab. Maros, Mandai, Tenrigangkae Kab. Maros, Mandai, Bonto Matene Kab. Maros, Bontoa, Bonto Bahari Kab. Maros, Moncong Loe, Moncong Loe Bulu Kab. Maros, Moncong Loe, Bonto Bunga Kab. Maros, Moncong Loe, Bonto Marannu	Dana Transfer Umum-Dana Alokasi Umum	Membangun Lingkungan Hidup, Meningkatkan Ketahanan Bencana Dan Perubahan Iklim	Peningkatan Kualitas Permukiman Masyarakat Dan Lingkungan Hidup Secara Berkelanjutan	Masyarakat	10 Pengaduan	50,000,000	DINAS PERUMAHAN, KAWASAN PERMUKIMAN DAN LINGKUNGAN HIDUP
2.11.10.2.01.02	Koordinasi dan Sinkronisasi Penerapan Sanksi Administrasi, Penyelesaian Sengketa, dan/atau Penyidikan Lingkungan Hidup di Luar Pengadilan atau melalui Pengadilan	Jumlah kasus yang dikoordinasikan				10 kasus	155,000,000	Kab. Maros, Mandai, Bontoa Kab. Maros, Mandai, Bonto Matene Kab. Maros, Mandai, Baji Mangngai Kab. Maros, Camba, Cempniga Kab. Maros, Bantimurung, Kalabbirang Kab. Maros, Bantimurung, Minasa Baji Kab. Maros, Bontoa, Bontoa Kab. Maros, Bontoa, Ampikale Kab. Maros, Mallawa, Sabila Kab. Maros, Tanralili, Allaere Kab. Maros, Tanralili, Toddopulia Kab. Maros, Tanralili, Kurusumange Kab. Maros,	Dana Transfer Umum-Dana Alokasi Umum	Membangun Lingkungan Hidup, Meningkatkan Ketahanan Bencana Dan Perubahan Iklim	Peningkatan Kualitas Permukiman Masyarakat Dan Lingkungan Hidup Secara Berkelanjutan	Masyarakat	10 kasus	155,000,000	DINAS PERUMAHAN, KAWASAN PERMUKIMAN DAN LINGKUNGAN HIDUP

Rencana Kerja Pemerintah Daerah (RKPD) Kabupaten Maros Tahun 2022																
Kode	Urusan/ Bidang Urusan/ Program/ Kegiatan/ Sub Kegiatan	Indikator Program/ Kegiatan/ Sub Kegiatan	Target Akhir Periode RPJMD	Realisasi Capaian RKPD Tahun 2020	Prakiraan Capaian Target RKPD Tahun 2021	Target 2022	Pagu Indikatif	Capaian Kinerja dan Kerangka Pendanaan			Kelompok Sasaran	Prakiraan Maju Rencana Tahun 2023		Perangkat Daerah Penanggung Jawab		
								Lokasi	Sumber Dana	Prioritas		Target	Pagu Indikatif			
										Nasional					Daerah	
								Tanralili, Lekopancing Kab. Maros, Tanralili, Purnakarya Kab. Maros, Marusu, Temmapadae Kab. Maros, Marusu, Pabentengang Kab. Maros, Tompobulu, Tompobulu Kab. Maros, Tompobulu, Benteng Gajah Kab. Maros, Tompobulu, Bonto Manai Kab. Maros, Tompobulu, Pucak Kab. Maros, Lau, Maccini Baji Kab. Maros, Moncong Loe, Moncong Loe Bulu Kab. Maros, Turikale, Pettuadae Kab. Maros, Turikale, Alliri Tengae								
2	11	11				92,24 Persen	61,436,750,000						92,24 Persen	61,573,750,000		
2	11	11	2.01			92.24 Persen	61,436,750,000						92.24 Persen	61,573,750,000		
2	11	11	2.01	01	Penyusunan Kebijakan dan Strategi Daerah Pengelolaan Sampah Kabupaten/Kota	Jumlah Dokumen Kebijakan dan Strategi Daerah Pengelolaan Sampah	1 Dokumen	55,000,000	Kab. Maros, Semua Kecamatan, Semua Kelurahan	Dana Transfer Umum- Dana Alokasi Umum	Membangun Lingkungan Hidup, Meningkatkan Ketahanan Bencana Dan Perubahan Iklim	Peningkatan Kualitas Perumahan Masyarakat Dan Lingkungan Hidup Secara Berkelanjutan	Masyarakat	1 Dokumen	55,000,000	DINAS PERUMAHAN, KAWASAN PERMUKIMAN DAN LINGKUNGAN HIDUP

**Rencana Kerja Pemerintah Daerah (RKPD)  
Kabupaten Maros  
Tahun 2022**

Kode	Urusan/ Bidang Urusan/ Program/ Kegiatan/ Sub Kegiatan	Indikator Program/ Kegiatan/ Sub Kegiatan	Target Akhir Periode RPJMD	Realisasi Capaian RKPD Tahun 2020	Prakiraan Capaian Target RKPD Tahun 2021	Capaian Kinerja dan Kerangka Pendanaan						Kelompok Sasaran	Prakiraan Maju Rencana Tahun 2023		Perangkat Daerah Penanggung Jawab
						Target 2022	Pagu Indikatif	Lokasi	Sumber Dana	Prioritas			Target	Pagu Indikatif	
										Nasional	Daerah				
2.11.11.2.01.02	Pengurangan Sampah dengan melakukan Pembatasan, Pendaauran Ulang dan Pemanfaatan Kembali	Jumlah pembinaan pengurangan sampah dengan melakukan pembatasan, pendaaur ulang dan pemanfaatan kembali				4 kali	156,000,000	Kab. Maros, Maros Baru, Baju Bodoa Kab. Maros, Maros Baru, Mattiro Tasi Kab. Maros, Turikale, Semua Kelurahan Kab. Maros, Turikale, Turikale Kab. Maros, Turikale, Adatongeng	Dana Transfer Umum- Dana Alokasi Umum	Membangun Lingkungan Hidup, Meningkatkan Ketahanan Bencana Dan Perubahan Iklim	Peningkatan Kualitas Permukiman Masyarakat Dan Lingkungan Hidup Secara Berkelanjutan	Masyarakat	4 kali	153,000,000	DINAS PERUMAHAN, KAWASAN PERMUKIMAN DAN LINGKUNGAN HIDUP
2.11.11.2.01.03	Penanganan Sampah dengan melakukan Pemilahan, Pengumpulan, Pengangkutan, Pengolahan, dan Pemrosesan Akhir Sampah di TPA/TPST/SPA Kabupaten/Kota	Jangka waktu penanganan sampah mulai dari pemilahan, pengumpulan, pengangkutan, pengolahan, dan pemrosesan akhir sampah				12 bulan	8,020,000,000	Kab. Maros, Maros Baru, Baji Pamai	Dana Transfer Umum- Dana Alokasi Umum	Membangun Lingkungan Hidup, Meningkatkan Ketahanan Bencana Dan Perubahan Iklim	Peningkatan Kualitas Permukiman Masyarakat Dan Lingkungan Hidup Secara Berkelanjutan	Masyarakat	12 bulan	8,160,000,000	DINAS PERUMAHAN, KAWASAN PERMUKIMAN DAN LINGKUNGAN HIDUP
2.11.11.2.01.04	Peningkatan Peran serta Masyarakat dalam Pengelolaan Persampahan	Jumlah masyarakat yang ditingkatkan peran sertanya dalam pengelolaan persampahan				420 orang	150,000,000	Kab. Maros, Semua Kecamatan, Semua Kelurahan	Dana Transfer Umum- Dana Alokasi Umum	Membangun Lingkungan Hidup, Meningkatkan Ketahanan Bencana Dan Perubahan Iklim	Peningkatan Kualitas Permukiman Masyarakat Dan Lingkungan Hidup Secara Berkelanjutan	Masyarakat	420 orang	150,000,000	DINAS PERUMAHAN, KAWASAN PERMUKIMAN DAN LINGKUNGAN HIDUP
2.11.11.2.01.05	Koordinasi dan Sinkronisasi Penyediaan Sarana dan Prasarana Pengelolaan Persampahan	Jumlah frekuensi koordinasi dan sinkronisasi penyediaan sarana dan prasarana pengelolaan persampahan				25 kali	100,000,000		Dana Transfer Umum- Dana Alokasi Umum	Membangun Lingkungan Hidup, Meningkatkan Ketahanan Bencana Dan Perubahan Iklim	Peningkatan Kualitas Permukiman Masyarakat Dan Lingkungan Hidup Secara Berkelanjutan	Masyarakat	25 kali	100,000,000	DINAS PERUMAHAN, KAWASAN PERMUKIMAN DAN LINGKUNGAN HIDUP





**Rencana Kerja Pemerintah Daerah (RKPD)  
Kabupaten Maros  
Tahun 2022**

Kode	Urusan/ Bidang Urusan/ Program/ Kegiatan/ Sub Kegiatan	Indikator Program/ Kegiatan/ Sub Kegiatan	Target Akhir Periode RPJMD	Realisasi Capaian RKPD Tahun 2020	Prakiraan Capaian Target RKPD Tahun 2021	Capaian Kinerja dan Kerangka Pendanaan						Kelompok Sasaran	Prakiraan Maju Rencana Tahun 2023		Perangkat Daerah Penanggung Jawab
						Target 2022	Pagu Indikatif	Lokasi	Sumber Dana	Prioritas			Target	Pagu Indikatif	
										Nasional	Daerah				
1 05 01 2.01 04	Koordinasi dan Penyusunan DPA-SKPD	Jumlah Dokumen DPA-PD				1 Dokumen	8,000,000	Kab. Maros, Turikale, Pettuadae	Dana Transfer Umum-Dana Alokasi Umum	Memperkuat Stabilitas Polhukhankam Dan Transformasi Pelayanan Publik	Optimalisasi Pelayanan Publik Melalui Penguatan Birokrasi Yang Berkinerja Tinggi	Aparatur	1 Dokumen	10,500,000	SATUAN POLISI PAMONG PRAJA, PEMADAM KEBAKARAN DAN PENYELAMATAN
1 05 01 2.01 05	Koordinasi dan Penyusunan Perubahan DPA-SKPD	Jumlah Dokumen Perubahan DPA-PD				1 Dokumen	8,000,000	Kab. Maros, Turikale, Pettuadae	Dana Transfer Umum-Dana Alokasi Umum	Memperkuat Stabilitas Polhukhankam Dan Transformasi Pelayanan Publik	Optimalisasi Pelayanan Publik Melalui Penguatan Birokrasi Yang Berkinerja Tinggi	Aparatur	1 Dokumen	10,500,000	SATUAN POLISI PAMONG PRAJA, PEMADAM KEBAKARAN DAN PENYELAMATAN
1 05 01 2.01 06	Koordinasi dan Penyusunan Laporan Capaian Kinerja dan Ikhtisar Realisasi Kinerja SKPD	Jumlah Dokumen SAKIP - PD				1 Dokumen	19,500,000	Kab. Maros, Turikale, Pettuadae	Dana Transfer Umum-Dana Alokasi Umum	Memperkuat Stabilitas Polhukhankam Dan Transformasi Pelayanan Publik	Optimalisasi Pelayanan Publik Melalui Penguatan Birokrasi Yang Berkinerja Tinggi	Aparatur	1 Dokumen	22,000,000	SATUAN POLISI PAMONG PRAJA, PEMADAM KEBAKARAN DAN PENYELAMATAN
1 05 01 2.01 07	Evaluasi Kinerja Perangkat Daerah	Jumlah Dokumen Laporan Kinerja (LAPKIN) Perangkat Daerah				12 Dokumen	11,500,000	Kab. Maros, Turikale, Pettuadae	Dana Transfer Umum-Dana Alokasi Umum	Memperkuat Stabilitas Polhukhankam Dan Transformasi Pelayanan Publik	Optimalisasi Pelayanan Publik Melalui Penguatan Birokrasi Yang Berkinerja Tinggi	Aparatur	12 Dokumen	13,000,000	SATUAN POLISI PAMONG PRAJA, PEMADAM KEBAKARAN DAN PENYELAMATAN
<b>1 05 01 2.02</b>	<b>Administrasi Keuangan Perangkat Daerah</b>	Jumlah Dokumen Laporan Pelaksanaan Administrasi Keuangan	Dokumen		Dokumen	71 Dokumen	<b>11,577,171,624</b>						71 Dokumen	<b>13,638,171,624</b>	
1 05 01 2.02 01	Penyediaan Gaji dan Tunjangan ASN	Jumlah Dokumen Laporan Pembayaran Gaji dan Tunjangan ASN				14 Dokumen	10,929,774,624	Kab. Maros, Turikale, Pettuadae	Dana Transfer Umum-Dana Alokasi Umum	Memperkuat Stabilitas Polhukhankam Dan Transformasi Pelayanan Publik	Optimalisasi Pelayanan Publik Melalui Penguatan Birokrasi Yang Berkinerja Tinggi	Aparatur	14 Dokumen	12,929,774,624	SATUAN POLISI PAMONG PRAJA, PEMADAM KEBAKARAN DAN PENYELAMATAN
1 05 01 2.02 02	Penyediaan Administrasi Pelaksanaan Tugas ASN	Jumlah Dokumen Laporan Hasil Pelaksanaan Tugas ASN				12 Dokumen	120,000,000	Kab. Maros, Turikale, Pettuadae	Dana Transfer Umum-Dana Alokasi Umum	Memperkuat Stabilitas Polhukhankam Dan Transformasi Pelayanan Publik	Optimalisasi Pelayanan Publik Melalui Penguatan Birokrasi Yang Berkinerja Tinggi	Aparatur	12 Dokumen	135,000,000	SATUAN POLISI PAMONG PRAJA, PEMADAM KEBAKARAN DAN PENYELAMATAN
1 05 01 2.02 03	Pelaksanaan Penatausahaan dan Pengujian/Verifikasi Keuangan SKPD	Jumlah Dokumen Laporan Atas Hasil Penatausahaan dan Verifikasi Keuangan PD				12 Dokumen	125,000,000	Kab. Maros, Turikale, Pettuadae	Dana Transfer Umum-Dana Alokasi Umum	Memperkuat Stabilitas Polhukhankam Dan Transformasi Pelayanan Publik	Optimalisasi Pelayanan Publik Melalui Penguatan Birokrasi Yang Berkinerja Tinggi	Aparatur	12 Dokumen	156,000,000	SATUAN POLISI PAMONG PRAJA, PEMADAM KEBAKARAN DAN PENYELAMATAN
1 05 01 2.02 04	Koordinasi dan Pelaksanaan Akuntansi SKPD	Jumlah Dokumen Laporan Pelaksanaan Akuntansi PD				12 Dokumen	57,000,000	Kab. Maros, Turikale, Pettuadae	Dana Transfer Umum-Dana Alokasi Umum	Memperkuat Stabilitas Polhukhankam Dan Transformasi Pelayanan Publik	Optimalisasi Pelayanan Publik Melalui Penguatan Birokrasi Yang Berkinerja Tinggi	Aparatur	12 Dokumen	67,000,000	SATUAN POLISI PAMONG PRAJA, PEMADAM KEBAKARAN DAN PENYELAMATAN
1 05 01 2.02 05	Koordinasi dan Penyusunan Laporan Keuangan Akhir Tahun SKPD	Jumlah Dokumen Laporan Keuangan Akhir Tahun PD				1 Dokumen	7,000,000	Kab. Maros, Turikale, Pettuadae	Dana Transfer Umum-Dana Alokasi Umum	Memperkuat Stabilitas Polhukhankam Dan Transformasi Pelayanan Publik	Optimalisasi Pelayanan Publik Melalui Penguatan Birokrasi Yang Berkinerja Tinggi	Aparatur	1 Dokumen	7,500,000	SATUAN POLISI PAMONG PRAJA, PEMADAM KEBAKARAN DAN PENYELAMATAN
1 05 01 2.02 06	Pengelolaan dan Penyiapan Bahan Tanggapan Pemeriksaan	Jumlah Dokumen Laporan Hasil Penyiapan Bahan Tanggapan Pemeriksaan				1 Dokumen	14,147,000	Kab. Maros, Turikale, Pettuadae	Dana Transfer Umum-Dana Alokasi Umum	Memperkuat Stabilitas Polhukhankam Dan Transformasi Pelayanan Publik	Optimalisasi Pelayanan Publik Melalui Penguatan Birokrasi Yang Berkinerja Tinggi	Aparatur	1 Dokumen	16,147,000	SATUAN POLISI PAMONG PRAJA, PEMADAM KEBAKARAN DAN PENYELAMATAN
1 05 01 2.02 07	Koordinasi dan Penyusunan Laporan Keuangan Bulanan/Triwulanan/Semesteran SKPD	Jumlah Dokumen Laporan Keuangan Bulanan/Triwulanan/Semesteran PD				18 Dokumen	294,250,000	Kab. Maros, Turikale, Pettuadae	Dana Transfer Umum-Dana Alokasi Umum	Memperkuat Stabilitas Polhukhankam Dan Transformasi Pelayanan Publik	Optimalisasi Pelayanan Publik Melalui Penguatan Birokrasi Yang Berkinerja Tinggi	Aparatur	18 Dokumen	294,250,000	SATUAN POLISI PAMONG PRAJA, PEMADAM KEBAKARAN DAN PENYELAMATAN



**Rencana Kerja Pemerintah Daerah (RKPD)  
Kabupaten Maros  
Tahun 2022**

Kode	Urusan/ Bidang Urusan/ Program/ Kegiatan/ Sub Kegiatan	Indikator Program/ Kegiatan/ Sub Kegiatan	Target Akhir Periode RPJMD	Realisasi Capaian RKPD Tahun 2020	Prakiraan Capaian Target RKPD Tahun 2021	Capaian Kinerja dan Kerangka Pendanaan						Kelompok Sasaran	Prakiraan Maju Rencana Tahun 2023		Perangkat Daerah Penanggung Jawab
						Target 2022	Pagu Indikatif	Lokasi	Sumber Dana	Prioritas			Target	Pagu Indikatif	
										Nasional	Daerah				
1 05 01 2.02 08	Penyusunan Pelaporan dan Analisis Prognosis Realisasi Anggaran	Jumlah Dokumen Laporan Hasil Analisis Prognosis Realisasi Anggaran PD				1 Dokumen	30,000,000	Kab. Maros, Turikale, Pettuadae	Dana Transfer Umum-Dana Alokasi Umum	Memperkuat Stabilitas Polhukhankam Dan Transformasi Pelayanan Publik	Optimalisasi Pelayanan Publik Melalui Penguatan Birokrasi Yang Berkinerja Tinggi	Aparatur	1 Dokumen	32,500,000	SATUAN POLISI PAMONG PRAJA, PEMADAM KEBAKARAN DAN PENYELAMATAN
<b>1 05 01</b>	<b>Administrasi Barang Milik Daerah pada Perangkat Daerah</b>	Jumlah Dokumen Laporan Pelaksanaan Administrasi Barang Milik Daerah pada Perangkat Daerah	Dokumen		Dokumen	29 Dokumen	<b>198,380,000</b>						29 Dokumen	<b>238,056,000</b>	
1 05 01 2.03 01	Penyusunan Perencanaan Kebutuhan Barang Milik Daerah SKPD	Jumlah Dokumen Perencanaan Kebutuhan Barang Milik Daerah PD				1 Dokumen	28,340,000	Kab. Maros, Turikale, Pettuadae	Dana Transfer Umum-Dana Alokasi Umum	Memperkuat Stabilitas Polhukhankam Dan Transformasi Pelayanan Publik	Optimalisasi Pelayanan Publik Melalui Penguatan Birokrasi Yang Berkinerja Tinggi	Aparatur	1 Dokumen	34,008,000	SATUAN POLISI PAMONG PRAJA, PEMADAM KEBAKARAN DAN PENYELAMATAN
1 05 01 2.03 02	Pengamanan Barang Milik Daerah SKPD	Jumlah Dokumen Laporan Hasil Pelaksanaan Pengamanan BMD-PD				12 Dokumen	28,340,000	Kab. Maros, Turikale, Pettuadae	Dana Transfer Umum-Dana Alokasi Umum	Memperkuat Stabilitas Polhukhankam Dan Transformasi Pelayanan Publik	Optimalisasi Pelayanan Publik Melalui Penguatan Birokrasi Yang Berkinerja Tinggi	Aparatur	12 Dokumen	34,008,000	SATUAN POLISI PAMONG PRAJA, PEMADAM KEBAKARAN DAN PENYELAMATAN
1 05 01 2.03 03	Koordinasi dan Penilaian Barang Milik Daerah SKPD	Jumlah Dokumen Laporan Hasil Pelaksanaan Penilaian BMD - PD				1 Dokumen	28,340,000	Kab. Maros, Turikale, Pettuadae	Dana Transfer Umum-Dana Alokasi Umum	Memperkuat Stabilitas Polhukhankam Dan Transformasi Pelayanan Publik	Optimalisasi Pelayanan Publik Melalui Penguatan Birokrasi Yang Berkinerja Tinggi	Aparatur	1 Dokumen	34,008,000	SATUAN POLISI PAMONG PRAJA, PEMADAM KEBAKARAN DAN PENYELAMATAN
1 05 01 2.03 04	Pembinaan, Pengawasan, dan Pengendalian Barang Milik Daerah pada SKPD	Jumlah Dokumen Laporan Hasil Pembinaan, Pengawasan, dan Pengendalian BMD - PD				12 Dokumen	28,340,000	Kab. Maros, Turikale, Pettuadae	Dana Transfer Umum-Dana Alokasi Umum	Memperkuat Stabilitas Polhukhankam Dan Transformasi Pelayanan Publik	Optimalisasi Pelayanan Publik Melalui Penguatan Birokrasi Yang Berkinerja Tinggi	Aparatur	12 Dokumen	34,008,000	SATUAN POLISI PAMONG PRAJA, PEMADAM KEBAKARAN DAN PENYELAMATAN
1 05 01 2.03 05	Rekonsiliasi dan Penyusunan Laporan Barang Milik Daerah pada SKPD	Jumlah Dokumen Laporan Hasil Pelaksanaan Rekonsiliasi BMD - PD				1 Dokumen	28,340,000	Kab. Maros, Turikale, Pettuadae	Dana Transfer Umum-Dana Alokasi Umum	Memperkuat Stabilitas Polhukhankam Dan Transformasi Pelayanan Publik	Optimalisasi Pelayanan Publik Melalui Penguatan Birokrasi Yang Berkinerja Tinggi	Aparatur	1 Dokumen	34,008,000	SATUAN POLISI PAMONG PRAJA, PEMADAM KEBAKARAN DAN PENYELAMATAN
1 05 01 2.03 06	Penatausahaan Barang Milik Daerah pada SKPD	Jumlah Dokumen Laporan Hasil Pelaksanaan Penatausahaan BMD - PD				1 Dokumen	28,340,000	Kab. Maros, Turikale, Pettuadae	Dana Transfer Umum-Dana Alokasi Umum	Memperkuat Stabilitas Polhukhankam Dan Transformasi Pelayanan Publik	Optimalisasi Pelayanan Publik Melalui Penguatan Birokrasi Yang Berkinerja Tinggi	Aparatur	1 Dokumen	34,008,000	SATUAN POLISI PAMONG PRAJA, PEMADAM KEBAKARAN DAN PENYELAMATAN
1 05 01 2.03 07	Pemanfaatan Barang Milik Daerah SKPD	Jumlah Dokumen Laporan Hasil Pelaksanaan Pemanfaatan BMD - PD				1 Dokumen	28,340,000	Kab. Maros, Turikale, Pettuadae	Dana Transfer Umum-Dana Alokasi Umum	Memperkuat Stabilitas Polhukhankam Dan Transformasi Pelayanan Publik	Optimalisasi Pelayanan Publik Melalui Penguatan Birokrasi Yang Berkinerja Tinggi	Aparatur	1 Dokumen	34,008,000	SATUAN POLISI PAMONG PRAJA, PEMADAM KEBAKARAN DAN PENYELAMATAN
<b>1 05 01</b>	<b>Administrasi Kepegawaian Perangkat Daerah</b>	Jumlah Aparatur Satpol PP, Damkar dan Penyelamatan Yang Mendapatkan Layanan Administrasi Kepegawaian	Orang		Orang	788 Orang	<b>1,081,060,000</b>						788 Orang	<b>1,190,872,000</b>	
1 05 01 2.05 01	Peningkatan Sarana dan Prasarana Disiplin Pegawai	Jumlah Jenis Sarana Dan Prasarana Disiplin Pegawai				12 Jenis	110,000,000	Kab. Maros, Turikale, Pettuadae	Dana Transfer Umum-Dana Alokasi Umum	Memperkuat Stabilitas Polhukhankam Dan Transformasi Pelayanan Publik	Optimalisasi Pelayanan Publik Melalui Penguatan Birokrasi Yang Berkinerja Tinggi	Aparatur	12 Jenis	115,000,000	SATUAN POLISI PAMONG PRAJA, PEMADAM KEBAKARAN DAN PENYELAMATAN

**Rencana Kerja Pemerintah Daerah (RKPD)  
Kabupaten Maros  
Tahun 2022**

Kode	Urusan/ Bidang Urusan/ Program/ Kegiatan/ Sub Kegiatan	Indikator Program/ Kegiatan/ Sub Kegiatan	Target Akhir Periode RPJMD	Realisasi Capaian RKPD Tahun 2020	Prakiraan Capaian Target RKPD Tahun 2021	Capaian Kinerja dan Kerangka Pendanaan						Kelompok Sasaran	Prakiraan Maju Rencana Tahun 2023		Perangkat Daerah Penanggung Jawab
						Target 2022	Pagu Indikatif	Lokasi	Sumber Dana	Prioritas			Target	Pagu Indikatif	
										Nasional	Daerah				
1 05 01 2.05 02	Pengadaan Pakaian Dinas Beserta Atribut Kelengkapannya	Jumlah Pakaian Dinas PD Beserta Atribut Kelengkapannya				788 steel	255,000,000	Kab. Maros, Turikale, Pettuadae	Dana Transfer Umum-Dana Alokasi Umum	Memperkuat Stabilitas Polhukhankam Dan Transformasi Pelayanan Publik	Optimalisasi Pelayanan Publik Melalui Penguatan Birokrasi Yang Berkinerja Tinggi	Aparatur	788 steel	285,000,000	SATUAN POLISI PAMONG PRAJA, PEMADAM KEBAKARAN DAN PENYELAMATAN
1 05 01 2.05 03	Pendataan dan Pengolahan Administrasi Kepegawaian	Jumlah Dokumen Laporan Hasil Pelaksanaan Pendataan Dan Pengolahan Administrasi Kepegawaian				12 Dokumen	68,340,000	Kab. Maros, Turikale, Pettuadae	Dana Transfer Umum-Dana Alokasi Umum	Memperkuat Stabilitas Polhukhankam Dan Transformasi Pelayanan Publik	Optimalisasi Pelayanan Publik Melalui Penguatan Birokrasi Yang Berkinerja Tinggi	Aparatur	12 Dokumen	74,008,000	SATUAN POLISI PAMONG PRAJA, PEMADAM KEBAKARAN DAN PENYELAMATAN
1 05 01 2.05 04	Koordinasi dan Pelaksanaan Sistem Informasi Kepegawaian	Jumlah Dokumen Laporan Hasil Pelaksanaan Pengelolaan Sistem Informasi Kepegawaian PD				12 Dokumen	28,340,000	Kab. Maros, Turikale, Pettuadae	Dana Transfer Umum-Dana Alokasi Umum	Memperkuat Stabilitas Polhukhankam Dan Transformasi Pelayanan Publik	Optimalisasi Pelayanan Publik Melalui Penguatan Birokrasi Yang Berkinerja Tinggi	Aparatur	12 Dokumen	34,008,000	SATUAN POLISI PAMONG PRAJA, PEMADAM KEBAKARAN DAN PENYELAMATAN
1 05 01 2.05 05	Monitoring, Evaluasi, dan Penilaian Kinerja Pegawai	Jumlah Dokumen Laporan Hasil Penilaian Kinerja Pegawai				12 Dokumen	68,340,000	Kab. Maros, Turikale, Pettuadae	Dana Transfer Umum-Dana Alokasi Umum	Memperkuat Stabilitas Polhukhankam Dan Transformasi Pelayanan Publik	Optimalisasi Pelayanan Publik Melalui Penguatan Birokrasi Yang Berkinerja Tinggi	Aparatur	12 Dokumen	74,008,000	SATUAN POLISI PAMONG PRAJA, PEMADAM KEBAKARAN DAN PENYELAMATAN
1 05 01 2.05 09	Pendidikan dan Pelatihan Pegawai Berdasarkan Tugas dan Fungsi	Jumlah Aparatur PD Yang Mengikuti Diklat Berdasarkan Tugas Dan Fungsi				20 orang	262,360,000	Kab. Maros, Turikale, Pettuadae	Dana Transfer Umum-Dana Alokasi Umum	Memperkuat Stabilitas Polhukhankam Dan Transformasi Pelayanan Publik	Optimalisasi Pelayanan Publik Melalui Penguatan Birokrasi Yang Berkinerja Tinggi	Aparatur	20 orang	294,832,000	SATUAN POLISI PAMONG PRAJA, PEMADAM KEBAKARAN DAN PENYELAMATAN
1 05 01 2.05 10	Sosialisasi Peraturan Perundang-Undangan	Jumlah Aparatur Yang Mengikuti Sosialisasi Peraturang Perundang-Undangan				100 Orang	220,340,000	Kab. Maros, Semua Kecamatan, Semua Kelurahan	Dana Transfer Umum-Dana Alokasi Umum	Memperkuat Stabilitas Polhukhankam Dan Transformasi Pelayanan Publik	Optimalisasi Pelayanan Publik Melalui Penguatan Birokrasi Yang Berkinerja Tinggi	Aparatur	100 Orang	240,008,000	SATUAN POLISI PAMONG PRAJA, PEMADAM KEBAKARAN DAN PENYELAMATAN
1 05 01 2.05 11	Bimbingan Teknis Implementasi Peraturan Perundang-Undangan	Jumlah Aparatur Yang Mengikuti Bimtek Implementasi Peraturan Perundang-undangan				50 orang	68,340,000	Kab. Maros, Turikale, Pettuadae	Dana Transfer Umum-Dana Alokasi Umum	Memperkuat Stabilitas Polhukhankam Dan Transformasi Pelayanan Publik	Optimalisasi Pelayanan Publik Melalui Penguatan Birokrasi Yang Berkinerja Tinggi	Aparatur	50 orang	74,008,000	SATUAN POLISI PAMONG PRAJA, PEMADAM KEBAKARAN DAN PENYELAMATAN
<b>1 05 01 2.06</b>	<b>Administrasi Umum Perangkat Daerah</b>	Jumlah Jenis Layanan Administrasi Umum PD Yang Dilaksanakan	Jenis		Jenis	11 Jenis	<b>1,470,053,340</b>						11 Jenis	<b>1,734,244,008</b>	
1 05 01 2.06 01	Penyediaan Komponen Instalasi Listrik/Penerangan Bangunan Kantor	Jumlah Jenis Komponen Instalasi Listrik/Penerangan Bangunan Kantor				3 Jenis	19,674,600	Kab. Maros, Turikale, Pettuadae	Dana Transfer Umum-Dana Alokasi Umum	Memperkuat Stabilitas Polhukhankam Dan Transformasi Pelayanan Publik	Optimalisasi Pelayanan Publik Melalui Penguatan Birokrasi Yang Berkinerja Tinggi	Aparatur	3 Jenis	23,609,520	SATUAN POLISI PAMONG PRAJA, PEMADAM KEBAKARAN DAN PENYELAMATAN
1 05 01 2.06 02	Penyediaan Peralatan dan Perlengkapan Kantor	Jumlah Jenis Peralatan dan Perlengkapan Kantor				24 Jenis	213,660,000	Kab. Maros, Turikale, Pettuadae	Dana Transfer Umum-Dana Alokasi Umum	Memperkuat Stabilitas Polhukhankam Dan Transformasi Pelayanan Publik	Optimalisasi Pelayanan Publik Melalui Penguatan Birokrasi Yang Berkinerja Tinggi	Aparatur	24 Jenis	256,392,000	SATUAN POLISI PAMONG PRAJA, PEMADAM KEBAKARAN DAN PENYELAMATAN
1 05 01 2.06 03	Penyediaan Peralatan Rumah Tangga	Jumlah Jenis Peralatan Rumah Tangga				24 Jenis	78,340,000	Kab. Maros, Turikale, Pettuadae	Dana Transfer Umum-Dana Alokasi Umum	Memperkuat Stabilitas Polhukhankam Dan Transformasi Pelayanan Publik	Optimalisasi Pelayanan Publik Melalui Penguatan Birokrasi Yang Berkinerja Tinggi	Aparatur	24 Jenis	94,008,000	SATUAN POLISI PAMONG PRAJA, PEMADAM KEBAKARAN DAN PENYELAMATAN
1 05 01 2.06 04	Penyediaan Bahan Logistik Kantor	Jumlah Jenis Bahan Logistik Kantor				24 Jenis	56,686,740	Kab. Maros, Turikale, Pettuadae	Dana Transfer Umum-Dana Alokasi Umum	Memperkuat Stabilitas Polhukhankam Dan Transformasi Pelayanan Publik	Optimalisasi Pelayanan Publik Melalui Penguatan Birokrasi Yang Berkinerja Tinggi	Aparatur	24 Jenis	68,024,088	SATUAN POLISI PAMONG PRAJA, PEMADAM KEBAKARAN DAN PENYELAMATAN

**Rencana Kerja Pemerintah Daerah (RKPD)**  
**Kabupaten Maros**  
**Tahun 2022**

Kode	Urusan/ Bidang Urusan/ Program/ Kegiatan/ Sub Kegiatan	Indikator Program/ Kegiatan/ Sub Kegiatan	Target Akhir Periode RPJMD	Realisasi Capaian RKPD Tahun 2020	Prakiraan Capaian Target RKPD Tahun 2021	Capaian Kinerja dan Kerangka Pendanaan						Kelompok Sasaran	Prakiraan Maju Rencana Tahun 2023		Perangkat Daerah Penanggung Jawab
						Target 2022	Pagu Indikatif	Lokasi	Sumber Dana	Prioritas			Target	Pagu Indikatif	
										Nasional	Daerah				
1 05 01 2.06 05	Penyediaan Barang Cetak dan Penggandaan	Jumlah Jenis Barang Cetak dan Penggandaan				5 Jenis	45,920,200	Kab. Maros, Turikale, Pettuadae	Dana Transfer Umum-Dana Alokasi Umum	Memperkuat Stabilitas Polhukhankam Dan Transformasi Pelayanan Publik	Optimalisasi Pelayanan Publik Melalui Penguatan Birokrasi Yang Berkinerja Tinggi	Aparatur	5 Jenis	56,704,240	SATUAN POLISI PAMONG PRAJA, PEMADAM KEBAKARAN DAN PENYELAMATAN
1 05 01 2.06 06	Penyediaan Bahan Bacaan dan Peraturan Perundang-undangan	Jumlah Jenis Bahan Bacaan Dan Peraturan Perundang-undangan				12 Jenis	30,920,200	Kab. Maros, Turikale, Pettuadae	Dana Transfer Umum-Dana Alokasi Umum	Memperkuat Stabilitas Polhukhankam Dan Transformasi Pelayanan Publik	Optimalisasi Pelayanan Publik Melalui Penguatan Birokrasi Yang Berkinerja Tinggi	Aparatur	12 Jenis	46,004,240	SATUAN POLISI PAMONG PRAJA, PEMADAM KEBAKARAN DAN PENYELAMATAN
1 05 01 2.06 07	Penyediaan Bahan/Material	Jumlah Jenis Bahan/Material				24 Jenis	178,340,000	Kab. Maros, Turikale, Pettuadae	Dana Transfer Umum-Dana Alokasi Umum	Memperkuat Stabilitas Polhukhankam Dan Transformasi Pelayanan Publik	Optimalisasi Pelayanan Publik Melalui Penguatan Birokrasi Yang Berkinerja Tinggi	Aparatur	24 Jenis	194,008,000	SATUAN POLISI PAMONG PRAJA, PEMADAM KEBAKARAN DAN PENYELAMATAN
1 05 01 2.06 08	Fasilitasi Kunjungan Tamu	Jumlah Tamu Yang Berkunjung dan Terfasilitasi				1500 orang	336,283,200	Kab. Maros, Turikale, Pettuadae	Dana Transfer Umum-Dana Alokasi Umum	Memperkuat Stabilitas Polhukhankam Dan Transformasi Pelayanan Publik	Optimalisasi Pelayanan Publik Melalui Penguatan Birokrasi Yang Berkinerja Tinggi	Aparatur	1500 orang	403,539,840	SATUAN POLISI PAMONG PRAJA, PEMADAM KEBAKARAN DAN PENYELAMATAN
1 05 01 2.06 09	Penyelenggaraan Rapat Koordinasi dan Konsultasi SKPD	Jumlah Pelaksanaan Rapat Koordinasi dan Konsultasi Internal PD				169 Kali	288,288,000	Kab. Maros, Turikale, Pettuadae	Dana Transfer Umum-Dana Alokasi Umum	Memperkuat Stabilitas Polhukhankam Dan Transformasi Pelayanan Publik	Optimalisasi Pelayanan Publik Melalui Penguatan Birokrasi Yang Berkinerja Tinggi	Aparatur	169 Kali	345,945,600	SATUAN POLISI PAMONG PRAJA, PEMADAM KEBAKARAN DAN PENYELAMATAN
1 05 01 2.06 10	Penatausahaan Arsip Dinamis pada SKPD	Jumlah Dokumen Yang di arsipkan				3864 Dokumen	21,920,200	Kab. Maros, Turikale, Pettuadae	Dana Transfer Umum-Dana Alokasi Umum	Memperkuat Stabilitas Polhukhankam Dan Transformasi Pelayanan Publik	Optimalisasi Pelayanan Publik Melalui Penguatan Birokrasi Yang Berkinerja Tinggi	Aparatur	3864 Dokumen	23,004,240	SATUAN POLISI PAMONG PRAJA, PEMADAM KEBAKARAN DAN PENYELAMATAN
1 05 01 2.06 11	Dukungan Pelaksanaan Sistem Pemerintahan Berbasis Elektronik pada SKPD	Jumlah Sistem Elektronik/Aplikasi PD				10 Sistem	200,020,200	Kab. Maros, Turikale, Pettuadae	Dana Transfer Umum-Dana Alokasi Umum	Memperkuat Stabilitas Polhukhankam Dan Transformasi Pelayanan Publik	Optimalisasi Pelayanan Publik Melalui Penguatan Birokrasi Yang Berkinerja Tinggi	Aparatur	10 Sistem	223,004,240	SATUAN POLISI PAMONG PRAJA, PEMADAM KEBAKARAN DAN PENYELAMATAN
<b>1 05 01 2.07</b>	<b>Pengadaan Barang Milik Daerah Penunjang Urusan Pemerintah Daerah</b>	Jumlah Jenis BMD PD Penunjang Kebutuhan Pelaksanaan Urusan Pemerintahan Daerah	Jenis		Jenis	11 Jenis	<b>9,868,001,200</b>						11 Jenis	<b>11,075,601,440</b>	
1 05 01 2.07 01	Pengadaan Kendaraan Perorangan Dinas atau Kendaraan Dinas Jabatan	Jumlah Kendaraan Dinas/Jabatan				2 Unit	262,020,000	Kab. Maros, Turikale, Pettuadae	Dana Transfer Umum-Dana Alokasi Umum	Memperkuat Stabilitas Polhukhankam Dan Transformasi Pelayanan Publik	Optimalisasi Pelayanan Publik Melalui Penguatan Birokrasi Yang Berkinerja Tinggi	Aparatur	2 Unit	314,424,000	SATUAN POLISI PAMONG PRAJA, PEMADAM KEBAKARAN DAN PENYELAMATAN
1 05 01 2.07 02	Pengadaan Kendaraan Dinas Operasional atau Lapangan	Jumlah Kendaraan Operasional/Lapangan				6 Unit	5,942,987,200	Kab. Maros, Turikale, Pettuadae	Dana Transfer Umum-Dana Alokasi Umum	Memperkuat Stabilitas Polhukhankam Dan Transformasi Pelayanan Publik	Optimalisasi Pelayanan Publik Melalui Penguatan Birokrasi Yang Berkinerja Tinggi	Aparatur	6 Unit	6,331,584,640	SATUAN POLISI PAMONG PRAJA, PEMADAM KEBAKARAN DAN PENYELAMATAN
1 05 01 2.07 05	Pengadaan Mebel	Jumlah Mebel				24 Jenis	262,020,000	Kab. Maros, Turikale, Pettuadae	Dana Transfer Umum-Dana Alokasi Umum	Memperkuat Stabilitas Polhukhankam Dan Transformasi Pelayanan Publik	Optimalisasi Pelayanan Publik Melalui Penguatan Birokrasi Yang Berkinerja Tinggi	Aparatur	24 Jenis	314,424,000	SATUAN POLISI PAMONG PRAJA, PEMADAM KEBAKARAN DAN PENYELAMATAN

**Rencana Kerja Pemerintah Daerah (RKPD)  
Kabupaten Maros  
Tahun 2022**

Kode	Urusan/ Bidang Urusan/ Program/ Kegiatan/ Sub Kegiatan	Indikator Program/ Kegiatan/ Sub Kegiatan	Target Akhir Periode RPJMD	Realisasi Capaian RKPD Tahun 2020	Prakiraan Capaian Target RKPD Tahun 2021	Capaian Kinerja dan Kerangka Pendanaan						Kelompok Sasaran	Prakiraan Maju Rencana Tahun 2023		Perangkat Daerah Penanggung Jawab
						Target 2022	Pagu Indikatif	Lokasi	Sumber Dana	Prioritas			Target	Pagu Indikatif	
										Nasional	Daerah				
1 05 01 2.07 06	Pengadaan Peralatan dan Mesin Lainnya	Jumlah Peralatan/Mesin Kebutuhan Kantor				5 Unit	113,000,000	Kab. Maros, Turikale, Pettuadae	Dana Transfer Umum-Dana Alokasi Umum	Memperkuat Stabilitas Polhukhankam Dan Transformasi Pelayanan Publik	Optimalisasi Pelayanan Publik Melalui Penguatan Birokrasi Yang Berkinerja Tinggi	Aparatur	5 Unit	169,600,000	SATUAN POLISI PAMONG PRAJA, PEMADAM KEBAKARAN DAN PENYELAMATAN
1 05 01 2.07 07	Pengadaan Aset Tetap Lainnya	Jumlah Jenis Aset Tetap Kebutuhan Kantor				3 Jenis	269,387,000	Kab. Maros, Turikale, Pettuadae	Dana Transfer Umum-Dana Alokasi Umum	Memperkuat Stabilitas Polhukhankam Dan Transformasi Pelayanan Publik	Optimalisasi Pelayanan Publik Melalui Penguatan Birokrasi Yang Berkinerja Tinggi	Aparatur	3 Jenis	323,264,400	SATUAN POLISI PAMONG PRAJA, PEMADAM KEBAKARAN DAN PENYELAMATAN
1 05 01 2.07 08	Pengadaan Aset Tak Berwujud	Jumlah Jenis Aset Tak Berwujud Kebutuhan Kantor				3 Jenis	169,387,000	Kab. Maros, Turikale, Pettuadae	Dana Transfer Umum-Dana Alokasi Umum	Memperkuat Stabilitas Polhukhankam Dan Transformasi Pelayanan Publik	Optimalisasi Pelayanan Publik Melalui Penguatan Birokrasi Yang Berkinerja Tinggi	Aparatur	3 Jenis	223,264,400	SATUAN POLISI PAMONG PRAJA, PEMADAM KEBAKARAN DAN PENYELAMATAN
1 05 01 2.07 09	Pengadaan Gedung Kantor atau Bangunan Lainnya	Jumlah Gedung Kantor/Bangunan Lainnya				3 Unit	2,491,800,000	Kab. Maros, Turikale, Pettuadae	Dana Transfer Umum-Dana Alokasi Umum	Memperkuat Stabilitas Polhukhankam Dan Transformasi Pelayanan Publik	Optimalisasi Pelayanan Publik Melalui Penguatan Birokrasi Yang Berkinerja Tinggi	Aparatur	3 Unit	2,990,160,000	SATUAN POLISI PAMONG PRAJA, PEMADAM KEBAKARAN DAN PENYELAMATAN
1 05 01 2.07 10	Pengadaan Sarana dan Prasarana Gedung Kantor atau Bangunan Lainnya	Jumlah Jenis Sarana dan Prasarana Gedung Kantor/Bangunan Lainnya				24 Jenis	228,700,000	Kab. Maros, Turikale, Pettuadae	Dana Transfer Umum-Dana Alokasi Umum	Memperkuat Stabilitas Polhukhankam Dan Transformasi Pelayanan Publik	Optimalisasi Pelayanan Publik Melalui Penguatan Birokrasi Yang Berkinerja Tinggi	Aparatur	24 Jenis	254,440,000	SATUAN POLISI PAMONG PRAJA, PEMADAM KEBAKARAN DAN PENYELAMATAN
1 05 01 2.07 11	Pengadaan Sarana dan Prasarana Pendukung Gedung Kantor atau Bangunan Lainnya	Jumlah Jenis Sarana dan Prasarana Pendukung Gedung Kantor/Bangunan Lainnya				24 Jenis	128,700,000	Kab. Maros, Turikale, Pettuadae	Dana Transfer Umum-Dana Alokasi Umum	Memperkuat Stabilitas Polhukhankam Dan Transformasi Pelayanan Publik	Optimalisasi Pelayanan Publik Melalui Penguatan Birokrasi Yang Berkinerja Tinggi	Aparatur	24 Jenis	154,440,000	SATUAN POLISI PAMONG PRAJA, PEMADAM KEBAKARAN DAN PENYELAMATAN
<b>1 05 01 2.08</b>	<b>Penyediaan Jasa Penunjang Urusan Pemerintahan Daerah</b>	Jumlah Jenis Jasa Penunjang Urusan Pemerintahan Daerah	Jenis		Jenis	4 Jenis	<b>701,195,560</b>						4 Jenis	<b>783,976,509</b>	
1 05 01 2.08 01	Penyediaan Jasa Surat Menyurat	Jumlah Surat Yang Terdistribusi				1000 Surat	22,000,000	Kab. Maros, Turikale, Pettuadae	Dana Transfer Umum-Dana Alokasi Umum	Memperkuat Stabilitas Polhukhankam Dan Transformasi Pelayanan Publik	Optimalisasi Pelayanan Publik Melalui Penguatan Birokrasi Yang Berkinerja Tinggi	Aparatur	1000 Surat	28,400,000	SATUAN POLISI PAMONG PRAJA, PEMADAM KEBAKARAN DAN PENYELAMATAN
1 05 01 2.08 02	Penyediaan Jasa Komunikasi, Sumber Daya Air dan Listrik	Jumlah Jasa Layanan Komunikasi, Sumber Daya Air, dan Listrik				12 Bulan	32,000,000	Kab. Maros, Turikale, Pettuadae	Dana Transfer Umum-Dana Alokasi Umum	Memperkuat Stabilitas Polhukhankam Dan Transformasi Pelayanan Publik	Optimalisasi Pelayanan Publik Melalui Penguatan Birokrasi Yang Berkinerja Tinggi	Aparatur	12 Bulan	38,400,000	SATUAN POLISI PAMONG PRAJA, PEMADAM KEBAKARAN DAN PENYELAMATAN
1 05 01 2.08 03	Penyediaan Jasa Peralatan dan Perlengkapan Kantor	Jumlah Jenis Jasa Peralatan dan Perlengkapan Kantor				24 Dokumen	16,215,780	Kab. Maros, Turikale, Pettuadae	Dana Transfer Umum-Dana Alokasi Umum	Memperkuat Stabilitas Polhukhankam Dan Transformasi Pelayanan Publik	Optimalisasi Pelayanan Publik Melalui Penguatan Birokrasi Yang Berkinerja Tinggi	Aparatur	24 Dokumen	19,458,936	SATUAN POLISI PAMONG PRAJA, PEMADAM KEBAKARAN DAN PENYELAMATAN
1 05 01 2.08 04	Penyediaan Jasa Pelayanan Umum Kantor	Jumlah Jenis Jasa Layanan Umum Kantor				15 Jenis	630,979,780	Kab. Maros, Turikale, Pettuadae	Dana Transfer Umum-Dana Alokasi Umum	Memperkuat Stabilitas Polhukhankam Dan Transformasi Pelayanan Publik	Optimalisasi Pelayanan Publik Melalui Penguatan Birokrasi Yang Berkinerja Tinggi	Aparatur	15 Jenis	697,717,573	SATUAN POLISI PAMONG PRAJA, PEMADAM KEBAKARAN DAN PENYELAMATAN
<b>1 05 01 2.09</b>	<b>Pemeliharaan Barang Milik Daerah Penunjang Urusan Pemerintahan Daerah</b>	Jumlah Jenis BMD PD Penunjang Kebutuhan Pelaksanaan Urusan Pemerintahan Daerah Yang berda Dalam Kondisi Baik	Jenis		Jenis	11 Jenis	<b>769,590,000</b>						11 Jenis	<b>909,508,000</b>	

**Rencana Kerja Pemerintah Daerah (RKPD)  
Kabupaten Maros  
Tahun 2022**

Kode	Urusan/ Bidang Urusan/ Program/ Kegiatan/ Sub Kegiatan	Indikator Program/ Kegiatan/ Sub Kegiatan	Target Akhir Periode RPJMD	Realisasi Capaian RKPD Tahun 2020	Prakiraan Capaian Target RKPD Tahun 2021	Capaian Kinerja dan Kerangka Pendanaan						Kelompok Sasaran	Prakiraan Maju Rencana Tahun 2023		Perangkat Daerah Penanggung Jawab
						Target 2022	Pagu Indikatif	Lokasi	Sumber Dana	Prioritas			Target	Pagu Indikatif	
										Nasional	Daerah				
1 05 01 2.09 01	Penyediaan Jasa Pemeliharaan, Biaya Pemeliharaan dan Pajak Kendaraan Perorangan Dinas atau Kendaraan Dinas Jabatan	Jumlah Kendaraan Dinas/Jabatan Dalam Kondisi Baik				3 Unit	47,908,000	Kab. Maros, Turikale, Pettuadae	Dana Transfer Umum-Dana Alokasi Umum	Memperkuat Stabilitas Polhukhankam Dan Transformasi Pelayanan Publik	Optimalisasi Pelayanan Publik Melalui Penguatan Birokrasi Yang Berkinerja Tinggi	Aparatur	3 Unit	53,489,600	SATUAN POLISI PAMONG PRAJA, PEMADAM KEBAKARAN DAN PENYELAMATAN
1 05 01 2.09 02	Penyediaan Jasa Pemeliharaan, Biaya Pemeliharaan, Pajak, dan Perizinan Kendaraan Dinas Operasional atau Lapangan	Jumlah Kendaraan Operasional/Lapangan Dalam Kondisi Baik				24 Unit	247,908,000	Kab. Maros, Turikale, Pettuadae	Dana Transfer Umum-Dana Alokasi Umum	Memperkuat Stabilitas Polhukhankam Dan Transformasi Pelayanan Publik	Optimalisasi Pelayanan Publik Melalui Penguatan Birokrasi Yang Berkinerja Tinggi	Aparatur	24 Unit	263,489,600	SATUAN POLISI PAMONG PRAJA, PEMADAM KEBAKARAN DAN PENYELAMATAN
1 05 01 2.09 05	Pemeliharaan Mebel	Jumlah Mebel Dalam Kondisi Baik				3 Jenis	60,000,000	Kab. Maros, Turikale, Pettuadae	Dana Transfer Umum-Dana Alokasi Umum	Memperkuat Stabilitas Polhukhankam Dan Transformasi Pelayanan Publik	Optimalisasi Pelayanan Publik Melalui Penguatan Birokrasi Yang Berkinerja Tinggi	Aparatur	3 Jenis	70,600,000	SATUAN POLISI PAMONG PRAJA, PEMADAM KEBAKARAN DAN PENYELAMATAN
1 05 01 2.09 06	Pemeliharaan Peralatan dan Mesin Lainnya	Jumlah Peralatan/Mesin Kebutuhan Kantor Dalam Kondisi Baik				24 Unit	113,000,000	Kab. Maros, Turikale, Pettuadae	Dana Transfer Umum-Dana Alokasi Umum	Memperkuat Stabilitas Polhukhankam Dan Transformasi Pelayanan Publik	Optimalisasi Pelayanan Publik Melalui Penguatan Birokrasi Yang Berkinerja Tinggi	Aparatur	24 Unit	121,600,000	SATUAN POLISI PAMONG PRAJA, PEMADAM KEBAKARAN DAN PENYELAMATAN
1 05 01 2.09 07	Pemeliharaan Aset Tetap Lainnya	Jumlah Jenis Aset Tetap Kebutuhan Kantor Dalam Kondisi Baik				3 Jenis	56,387,000	Kab. Maros, Turikale, Pettuadae	Dana Transfer Umum-Dana Alokasi Umum	Memperkuat Stabilitas Polhukhankam Dan Transformasi Pelayanan Publik	Optimalisasi Pelayanan Publik Melalui Penguatan Birokrasi Yang Berkinerja Tinggi	Aparatur	3 Jenis	63,264,400	SATUAN POLISI PAMONG PRAJA, PEMADAM KEBAKARAN DAN PENYELAMATAN
1 05 01 2.09 08	Pemeliharaan Aset Tak Berwujud	Jumlah Jenis Aset Tak Berwujud Kebutuhan Kantor Dalam Kondisi Baik				3 Jenis	35,387,000	Kab. Maros, Turikale, Pettuadae	Dana Transfer Umum-Dana Alokasi Umum	Memperkuat Stabilitas Polhukhankam Dan Transformasi Pelayanan Publik	Optimalisasi Pelayanan Publik Melalui Penguatan Birokrasi Yang Berkinerja Tinggi	Aparatur	3 Jenis	38,264,400	SATUAN POLISI PAMONG PRAJA, PEMADAM KEBAKARAN DAN PENYELAMATAN
1 05 01 2.09 09	Pemeliharaan/Rehabilitasi Gedung Kantor dan Bangunan Lainnya	Jumlah Pemeliharaan /Rehabilitasi Sarana dan Prasarana Gedung Kantor atau Bangunan Lainnya dalam kondisi baik				3 unit	103,000,000	Kab. Maros, Turikale, Pettuadae	Dana Transfer Umum-Dana Alokasi Umum	Memperkuat Stabilitas Polhukhankam Dan Transformasi Pelayanan Publik	Optimalisasi Pelayanan Publik Melalui Penguatan Birokrasi Yang Berkinerja Tinggi	Aparatur	3 unit	159,600,000	SATUAN POLISI PAMONG PRAJA, PEMADAM KEBAKARAN DAN PENYELAMATAN
1 05 01 2.09 10	Pemeliharaan/Rehabilitasi Sarana dan Prasarana Gedung Kantor atau Bangunan Lainnya	Jumlah Jenis Sarana dan Prasarana Gedung Kantor/Bangunan Lainnya Dalam Kondisi Baik				3 Jenis	63,000,000	Kab. Maros, Turikale, Pettuadae	Dana Transfer Umum-Dana Alokasi Umum	Memperkuat Stabilitas Polhukhankam Dan Transformasi Pelayanan Publik	Optimalisasi Pelayanan Publik Melalui Penguatan Birokrasi Yang Berkinerja Tinggi	Aparatur	3 Jenis	79,600,000	SATUAN POLISI PAMONG PRAJA, PEMADAM KEBAKARAN DAN PENYELAMATAN
1 05 01 2.09 11	Pemeliharaan/Rehabilitasi Sarana dan Prasarana Pendukung Gedung Kantor atau Bangunan Lainnya	Jumlah Jenis Sarana dan Prasarana Pendukung Gedung Kantor/Bangunan Lainnya Dalam Kondisi Baik				3 Jenis	43,000,000	Kab. Maros, Turikale, Pettuadae	Dana Transfer Umum-Dana Alokasi Umum	Memperkuat Stabilitas Polhukhankam Dan Transformasi Pelayanan Publik	Optimalisasi Pelayanan Publik Melalui Penguatan Birokrasi Yang Berkinerja Tinggi	Aparatur	3 Jenis	59,600,000	SATUAN POLISI PAMONG PRAJA, PEMADAM KEBAKARAN DAN PENYELAMATAN
1 05 02	<b>PROGRAM PENINGKATAN KETENTERAMAN DAN KETERTIBAN UMUM</b>	Persentase Penyelesaian Pelanggaran K3	Persen		Persen	100 Persen	<b>8,243,840,000</b>						100 Persen	<b>9,616,490,000</b>	
1 05 02 2.01	<b>Penanganan Gangguan Ketertiban Umum dalam 1 (satu) Daerah Kabupaten/Kota</b>	Jumlah Pelaksanaan Patroli Keamanan Deteksi Dini, Pembinaan dan Penyuluhan, Pelaksanaan Patroli, Pengamanan, dan Pengawasan dan kenyamanan Lingkungan	Kali		Kali	365 Kali	<b>7,195,096,000</b>						365 Kali	<b>8,545,246,000</b>	

**Rencana Kerja Pemerintah Daerah (RKPD)  
Kabupaten Maros  
Tahun 2022**

Kode	Urusan/ Bidang Urusan/ Program/ Kegiatan/ Sub Kegiatan	Indikator Program/ Kegiatan/ Sub Kegiatan	Target Akhir Periode RPJMD	Realisasi Capaian RKPD Tahun 2020	Prakiraan Capaian Target RKPD Tahun 2021	Capaian Kinerja dan Kerangka Pendanaan						Kelompok Sasaran	Prakiraan Maju Rencana Tahun 2023		Perangkat Daerah Penanggung Jawab
						Target 2022	Pagu Indikatif	Lokasi	Sumber Dana	Prioritas			Target	Pagu Indikatif	
										Nasional	Daerah				
1.05.02.2.01.01	Pencegahan Gangguan Ketenteraman dan Ketertiban Umum melalui Deteksi Dini dan Cegah Dini, Pembinaan dan Penyuluhan, Pelaksanaan Patroli, Pengamanan, dan Pengawasan	Jumlah Pelaksanaan Patroli Keamanan Deteksi Dini, Pembinaan dan Penyuluhan, Pelaksanaan Patroli, Pengamanan, dan kenyamanan Lingkungan				360 Kali	5,896,000,000	Kab. Maros, Mallawa, Samaenre Kab. Maros, Mallawa, Uludaya Kab. Maros, Tompobulu, Tompobulu Kab. Maros, Tompobulu, Bonto Manai Kab. Maros, Tompobulu, Pucak	PENDAPATAN ASLI DAERAH (PAD)	Memperkuat Stabilitas Polhukhankam Dan Transformasi Pelayanan Publik	Optimalisasi Pelayanan Publik Melalui Penguatan Birokrasi Yang Berkinerja Tinggi	Masyarakat	360 Kali	6,940,000,000	SATUAN POLISI PAMONG PRAJA, PEMADAM KEBAKARAN DAN PENYELAMATAN
1.05.02.2.01.02	Penindakan atas Gangguan Ketenteraman dan Ketertiban Umum Berdasarkan Perda dan Perkada melalui Penertiban dan Penanganan Unjuk Rasa dan Kerusuhan Massa	Jumlah kasus pelanggaran Tibumtranmas yang ditangani				100 Kali	150,650,000	Kab. Maros, Semua Kecamatan, Semua Kelurahan	PENDAPATAN ASLI DAERAH (PAD)	Memperkuat Stabilitas Polhukhankam Dan Transformasi Pelayanan Publik	Optimalisasi Pelayanan Publik Melalui Penguatan Birokrasi Yang Berkinerja Tinggi	Masyarakat	100 Kali	250,650,000	SATUAN POLISI PAMONG PRAJA, PEMADAM KEBAKARAN DAN PENYELAMATAN
1.05.02.2.01.03	Koordinasi Penyelenggaraan Ketentraman dan Ketertiban Umum serta Perlindungan Masyarakat Tingkat Kabupaten/Kota	Jumlah Koordinasi Penyelenggaraan Ketentraman dan Ketertiban Umum serta Perlindungan Masyarakat Tingkat Kabupaten/Kota				12 Kali	90,000,000	Kab. Maros, Semua Kecamatan, Semua Kelurahan	PENDAPATAN ASLI DAERAH (PAD)	Memperkuat Stabilitas Polhukhankam Dan Transformasi Pelayanan Publik	Optimalisasi Pelayanan Publik Melalui Penguatan Birokrasi Yang Berkinerja Tinggi	Masyarakat	12 Kali	100,000,000	SATUAN POLISI PAMONG PRAJA, PEMADAM KEBAKARAN DAN PENYELAMATAN
1.05.02.2.01.04	Pemberdayaan Perlindungan Masyarakat dalam rangka Ketentraman dan Ketertiban Umum	Jumlah anggota Linmas yang mengikuti sosialisasi				14 Kecamatan	300,680,000	Kab. Maros, Mallawa, Sabila Kab. Maros, Mallawa, Batu Putih	PENDAPATAN ASLI DAERAH (PAD)	Memperkuat Stabilitas Polhukhankam Dan Transformasi Pelayanan Publik	Optimalisasi Pelayanan Publik Melalui Penguatan Birokrasi Yang Berkinerja Tinggi	Masyarakat	14 Kecamatan	370,680,000	SATUAN POLISI PAMONG PRAJA, PEMADAM KEBAKARAN DAN PENYELAMATAN
1.05.02.2.01.05	Peningkatan Kapasitas SDM Satuan Polisi Pamongpraja dan Satuan Perlindungan Masyarakat termasuk dalam Pelaksanaan Tugas yang Bernuansa Hak Asasi Manusia	Jumlah aparaturnya Satpol.PP dan Sat.Linmas yang mengikuti pelatihan dan pembinaan fisik dan mental				500 Orang	270,872,000	Kab. Maros, Semua Kecamatan, Semua Kelurahan	PENDAPATAN ASLI DAERAH (PAD)	Memperkuat Stabilitas Polhukhankam Dan Transformasi Pelayanan Publik	Optimalisasi Pelayanan Publik Melalui Penguatan Birokrasi Yang Berkinerja Tinggi	Masyarakat	500 Orang	340,872,000	SATUAN POLISI PAMONG PRAJA, PEMADAM KEBAKARAN DAN PENYELAMATAN
1.05.02.2.01.07	Kerjasama antar Lembaga dan Kemitraan dalam Teknik Pencegahan dan Penanganan Gangguan Ketentraman dan Ketertiban Umum	Jumlah Kerjasama antar Lembaga dan kemitraan dalam teknik pencegahan dan penanganan gangguan ketentraman dan ketertiban umum (Yustisi Bersama)				12 Kali	181,872,000	Kab. Maros, Semua Kecamatan, Semua Kelurahan	PENDAPATAN ASLI DAERAH (PAD)	Memperkuat Stabilitas Polhukhankam Dan Transformasi Pelayanan Publik	Optimalisasi Pelayanan Publik Melalui Penguatan Birokrasi Yang Berkinerja Tinggi	Masyarakat	12 Kali	201,872,000	SATUAN POLISI PAMONG PRAJA, PEMADAM KEBAKARAN DAN PENYELAMATAN
1.05.02.2.01.08	Pengadaan dan Pemeliharaan Sarana dan Prasarana Ketentraman dan Ketertiban Umum	Jumlah Pengadaan dan Pemeliharaan Sarana dan prasarana ketentraman dan ketertiban umum				12 Jenis	126,150,000	Kab. Maros, Semua Kecamatan, Semua Kelurahan	PENDAPATAN ASLI DAERAH (PAD)	Memperkuat Stabilitas Polhukhankam Dan Transformasi Pelayanan Publik	Optimalisasi Pelayanan Publik Melalui Penguatan Birokrasi Yang Berkinerja Tinggi	Masyarakat	12 Jenis	129,300,000	SATUAN POLISI PAMONG PRAJA, PEMADAM KEBAKARAN DAN PENYELAMATAN

**Rencana Kerja Pemerintah Daerah (RKPD)  
Kabupaten Maros  
Tahun 2022**

Kode	Urusan/ Bidang Urusan/ Program/ Kegiatan/ Sub Kegiatan	Indikator Program/ Kegiatan/ Sub Kegiatan	Target Akhir Periode RPJMD	Realisasi Capaian RKPD Tahun 2020	Prakiraan Capaian Target RKPD Tahun 2021	Capaian Kinerja dan Kerangka Pendanaan						Kelompok Sasaran	Prakiraan Maju Rencana Tahun 2023		Perangkat Daerah Penanggung Jawab
						Target 2022	Pagu Indikatif	Lokasi	Sumber Dana	Prioritas			Target	Pagu Indikatif	
										Nasional	Daerah				
1 05 02 2.01 09	Penyusunan SOP Ketertiban Umum dan Ketenteraman Masyarakat	Jumlah SOP yang di hasilkan terkait Ketertiban Umum dan Ketenteraman Masyarakat				30 SOP	50,872,000	Kab. Maros, Turikale, Pettuadae	PENDAPATAN ASLI DAERAH (PAD)	Memperkuat Stabilitas Polhukhankam Dan Transformasi Pelayanan Publik	Optimalisasi Pelayanan Publik Melalui Penguatan Birokrasi Yang Berkinerja Tinggi	Masyarakat	30 SOP	80,872,000	SATUAN POLISI PAMONG PRAJA, PEMADAM KEBAKARAN DAN PENYELAMATAN
1 05 02 2.01 10	Penyediaan Layanan dalam rangka Dampak Penegakan Peraturan Daerah dan Perkada	Jumlah jenis Layanan dalam rangka Dampak Penegakan Perda dan Perkada				3 Jenis Layanan	128,000,000	Kab. Maros, Semua Kecamatan, Semua Kelurahan	PENDAPATAN ASLI DAERAH (PAD)	Memperkuat Stabilitas Polhukhankam Dan Transformasi Pelayanan Publik	Optimalisasi Pelayanan Publik Melalui Penguatan Birokrasi Yang Berkinerja Tinggi	Masyarakat	3 Jenis Layanan	131,000,000	SATUAN POLISI PAMONG PRAJA, PEMADAM KEBAKARAN DAN PENYELAMATAN
1 05 02 2.02	<b>Penegakan Peraturan Daerah Kabupaten/Kota dan Peraturan Bupati/Wali Kota</b>	Jumlah Penegakan Peraturan Daerah dan Peraturan Bupati Yang terlaksana dengan baik	Perda		Perda	66 Perda	<b>895,744,000</b>						66 Perda	<b>883,744,000</b>	
1 05 02 2.02 01	Sosialisasi Penegakan Peraturan Daerah dan Peraturan Bupati/Wali Kota	Jumlah pelaksanaan sosialisasi tentang penegakan Perda/Perbup				66 Peraturan	443,000,000	Kab. Maros, Semua Kecamatan, Semua Kelurahan Kab. Maros, Bontoa, Tunikamaseang Kab. Maros, Bontoa, Ampikale Kab. Maros, Mallawa, Semua Kelurahan Kab. Maros, Mallawa, Batu Putih Kab. Maros, Mallawa, Samaenre Kab. Maros, Mallawa, Uludaya Kab. Maros, Tompobulu, Bonto Somba	PENDAPATAN ASLI DAERAH (PAD)	Memperkuat Stabilitas Polhukhankam Dan Transformasi Pelayanan Publik	Optimalisasi Pelayanan Publik Melalui Penguatan Birokrasi Yang Berkinerja Tinggi	Masyarakat	66 Peraturan	341,000,000	SATUAN POLISI PAMONG PRAJA, PEMADAM KEBAKARAN DAN PENYELAMATAN
1 05 02 2.02 02	Pengawasan atas Kepatuhan terhadap Pelaksanaan Peraturan Daerah dan Peraturan Bupati/Wali Kota	Jumlah pelaksanaan monitoring terhadap pelanggaran Perda/Perbup				66 Peraturan Daerah	270,872,000	Kab. Maros, Semua Kecamatan, Semua Kelurahan	PENDAPATAN ASLI DAERAH (PAD)	Memperkuat Stabilitas Polhukhankam Dan Transformasi Pelayanan Publik	Optimalisasi Pelayanan Publik Melalui Penguatan Birokrasi Yang Berkinerja Tinggi	Masyarakat	66 Peraturan Daerah	340,872,000	SATUAN POLISI PAMONG PRAJA, PEMADAM KEBAKARAN DAN PENYELAMATAN
1 05 02 2.02 03	Penanganan atas Pelanggaran Peraturan Daerah dan Peraturan Bupati/Wali Kota	Jumlah kasus pelanggaran Perda/Perbup yang tertangani				66 Peraturan Daerah	181,872,000	Kab. Maros, Semua Kecamatan, Semua Kelurahan	PENDAPATAN ASLI DAERAH (PAD)	Memperkuat Stabilitas Polhukhankam Dan Transformasi Pelayanan Publik	Optimalisasi Pelayanan Publik Melalui Penguatan Birokrasi Yang Berkinerja Tinggi	Masyarakat	66 Peraturan Daerah	201,872,000	SATUAN POLISI PAMONG PRAJA, PEMADAM KEBAKARAN DAN PENYELAMATAN
1 05 02 2.03	<b>Pembinaan Penyidik Pegawai Negeri Sipil (PPNS) Kabupaten/Kota</b>	Jumlah aparaturnya yang mengikuti pendidikan dan pelatihan Pengembangan kapasitas dan Karier PPNS	Orang		Orang	5 Orang	<b>153,000,000</b>						5 Orang	<b>187,500,000</b>	

**Rencana Kerja Pemerintah Daerah (RKPD)  
Kabupaten Maros  
Tahun 2022**

Kode	Urusan/ Bidang Urusan/ Program/ Kegiatan/ Sub Kegiatan	Indikator Program/ Kegiatan/ Sub Kegiatan	Target Akhir Periode RPJMD	Realisasi Capaian RKPD Tahun 2020	Prakiraan Capaian Target RKPD Tahun 2021	Capaian Kinerja dan Kerangka Pendanaan						Kelompok Sasaran	Prakiraan Maju Rencana Tahun 2023		Perangkat Daerah Penanggung Jawab
						Target 2022	Pagu Indikatif	Lokasi	Sumber Dana	Prioritas			Target	Pagu Indikatif	
										Nasional	Daerah				
1 05 02 2.03 01	Pengembangan Kapasitas dan Karier PPNS	Jumlah aparatur yang mengikuti pendidikan dan pelatihan Pengembangan kapasitas dan Karier PPNS				5 Orang	153,000,000	Kab. Maros, Semua Kecamatan, Semua Kelurahan	PENDAPATAN ASLI DAERAH (PAD)	Memperkuat Stabilitas Polhukhankam Dan Transformasi Pelayanan Publik	Optimalisasi Pelayanan Publik Melalui Penguatan Birokrasi Yang Berkinerja Tinggi	Aparatur	5 Orang	187,500,000	SATUAN POLISI PAMONG PRAJA, PEMADAM KEBAKARAN DAN PENYELAMATAN
1 05 04	<b>PROGRAM PENCEGAHAN, PENANGGULANGAN, PENYELAMATAN KEBAKARAN DAN PENYELAMATAN NON KEBAKARAN</b>	Persentase Masyarakat Maros Yang Memperoleh Layanan Pemadaman, Penyelamatan dan Evakuasi Sesuai SPM Pelayanan penyelamatan dan evakuasi korban kebakaran  PROGRAM PENCEGAHAN, PENANGGULANGAN, PENYELAMATAN KEBAKARAN DAN PENYELAMATAN NON KEBAKARAN	Persen Persen		Persen Persen	100 Persen 100 Persen	<b>8,639,590,000</b>						100 Persen 100 Persen	<b>9,677,420,000</b>	
1 05 04 2.01	<b>Pencegahan, Pengendalian, Pemadaman, Penyelamatan, dan Penanganan Bahan Berbahaya dan Beracun Kebakaran dalam Daerah Kabupaten/Kota</b>	Jumlah Standarisasi Sarana dan Prasarana Pencegahan, Penanggulangan Kebakaran dan Alat Pelindung Diri	Jenis		Jenis	32 Jenis	<b>6,593,820,000</b>						32 Jenis	<b>7,787,820,000</b>	
1 05 04 2.01 01	Pencegahan Kebakaran dalam Daerah Kabupaten/Kota	Jumlah Pencegahan kebakaran dalam Daerah				14 Kecamatan	236,385,000	Kab. Maros, Semua Kecamatan, Semua Kelurahan	PENDAPATAN ASLI DAERAH (PAD)	Membangun Lingkungan Hidup, Meningkatkan Ketahanan Bencana Dan Perubahan Iklim	Peningkatan Kualitas Permukiman Masyarakat Dan Lingkungan Hidup Secara Berkelanjutan	Masyarakat	14 Kecamatan	256,385,000	SATUAN POLISI PAMONG PRAJA, PEMADAM KEBAKARAN DAN PENYELAMATAN
1 05 04 2.01 02	Pemadaman dan Pengendalian Kebakaran dalam Daerah Kabupaten/Kota	Jumlah cakupan pemadaman dan pengendalian kebakaran dalam daerah				365 Kali	4,819,800,000	Kab. Maros, Semua Kecamatan, Semua Kelurahan	PENDAPATAN ASLI DAERAH (PAD)	Membangun Lingkungan Hidup, Meningkatkan Ketahanan Bencana Dan Perubahan Iklim	Peningkatan Kualitas Permukiman Masyarakat Dan Lingkungan Hidup Secara Berkelanjutan	Masyarakat	365 Kali	5,788,800,000	SATUAN POLISI PAMONG PRAJA, PEMADAM KEBAKARAN DAN PENYELAMATAN
1 05 04 2.01 03	Penyelamatan dan Evakuasi Korban Kebakaran dan Non Kebakaran	Jumlah pelaksanaan penyelamatan dan evakuasi korban kebakaran dan Non kebakaran				365 Kali	240,500,000	Kab. Maros, Semua Kecamatan, Semua Kelurahan	PENDAPATAN ASLI DAERAH (PAD)	Membangun Lingkungan Hidup, Meningkatkan Ketahanan Bencana Dan Perubahan Iklim	Peningkatan Kualitas Permukiman Masyarakat Dan Lingkungan Hidup Secara Berkelanjutan	Masyarakat	365 Kali	260,500,000	SATUAN POLISI PAMONG PRAJA, PEMADAM KEBAKARAN DAN PENYELAMATAN
1 05 04 2.01 04	Penanganan Bahan Berbahaya dan Beracun Kebakaran dalam Daerah Kabupaten/Kota	Jumlah Penanganan Bahan Berbahaya dan Beracun Kebakaran dalam Daerah				20 Kejadian	60,500,000	Kab. Maros, Semua Kecamatan, Semua Kelurahan	PENDAPATAN ASLI DAERAH (PAD)	Membangun Lingkungan Hidup, Meningkatkan Ketahanan Bencana Dan Perubahan Iklim	Peningkatan Kualitas Permukiman Masyarakat Dan Lingkungan Hidup Secara Berkelanjutan	Masyarakat	20 Kejadian	70,500,000	SATUAN POLISI PAMONG PRAJA, PEMADAM KEBAKARAN DAN PENYELAMATAN



**Rencana Kerja Pemerintah Daerah (RKPD)  
Kabupaten Maros  
Tahun 2022**

Kode	Urusan/ Bidang Urusan/ Program/ Kegiatan/ Sub Kegiatan	Indikator Program/ Kegiatan/ Sub Kegiatan	Target Akhir Periode RPJMD	Realisasi Capaian RKPD Tahun 2020	Prakiraan Capaian Target RKPD Tahun 2021	Capaian Kinerja dan Kerangka Pendanaan						Kelompok Sasaran	Prakiraan Maju Rencana Tahun 2023		Perangkat Daerah Penanggung Jawab
						Target 2022	Pagu Indikatif	Lokasi	Sumber Dana	Prioritas			Target	Pagu Indikatif	
										Nasional	Daerah				
1 05 04 2.01 05	Standarisasi Sarana dan Prasarana Pencegahan, Penanggulangan Kebakaran dan Alat Pelindung Diri	Jumlah Pemeriksaan Standarisasi Sarana dan Prasarana Pencegahan, Penanggulangan Kebakaran dan Alat Pelindung Diri				24 Jenis	404,750,000	Kab. Maros, Semua Kecamatan, Semua Kelurahan	PENDAPATAN ASLI DAERAH (PAD)	Membangun Lingkungan Hidup, Meningkatkan Ketahanan Bencana Dan Perubahan Iklim	Peningkatan Kualitas Permukiman Masyarakat Dan Lingkungan Hidup Secara Berkelanjutan	Masyarakat	24 Jenis	504,750,000	SATUAN POLISI PAMONG PRAJA, PEMADAM KEBAKARAN DAN PENYELAMATAN
1 05 04 2.01 06	Pengadaan Sarana dan Prasarana Pencegahan, Penanggulangan Kebakaran dan Alat Pelindung Diri	Jumlah Pengadaan Sarana dan Prasarana Pencegahan, Penanggulangan Kebakaran dan Alat Pelindung Diri				24 Jenis	210,000,000	Kab. Maros, Turikale, Turikale, Kab. Maros, Turikale, Raya, Kab. Maros, Turikale, Adatongeng	PENDAPATAN ASLI DAERAH (PAD)	Membangun Lingkungan Hidup, Meningkatkan Ketahanan Bencana Dan Perubahan Iklim	Peningkatan Kualitas Permukiman Masyarakat Dan Lingkungan Hidup Secara Berkelanjutan	Masyarakat	24 Jenis	250,000,000	SATUAN POLISI PAMONG PRAJA, PEMADAM KEBAKARAN DAN PENYELAMATAN
1 05 04 2.01 07	Pembinaan Aparatur Pemadam Kebakaran	Jumlah Aparatur Pemadam Kebakaran Yang Mengikuti Pembinaan (BIMTEK)				200 Orang	210,500,000	Kab. Maros, Semua Kecamatan, Semua Kelurahan	PENDAPATAN ASLI DAERAH (PAD)	Membangun Lingkungan Hidup, Meningkatkan Ketahanan Bencana Dan Perubahan Iklim	Peningkatan Kualitas Permukiman Masyarakat Dan Lingkungan Hidup Secara Berkelanjutan	Masyarakat	200 Orang	220,500,000	SATUAN POLISI PAMONG PRAJA, PEMADAM KEBAKARAN DAN PENYELAMATAN
1 05 04 2.01 08	Pengelolaan Sistem Komunikasi dan Informasi Kebakaran dan Penyelamatan (SKIK)	Jumlah Cakupan Pengelolaan Sistem Komunikasi dan Informasi Kebakaran dan Penyelamatan (SKIK)				14 Kecamatan	175,000,000	Kab. Maros, Semua Kecamatan, Semua Kelurahan	PENDAPATAN ASLI DAERAH (PAD)	Membangun Lingkungan Hidup, Meningkatkan Ketahanan Bencana Dan Perubahan Iklim	Peningkatan Kualitas Permukiman Masyarakat Dan Lingkungan Hidup Secara Berkelanjutan	Masyarakat	14 Kecamatan	180,000,000	SATUAN POLISI PAMONG PRAJA, PEMADAM KEBAKARAN DAN PENYELAMATAN
1 05 04 2.01 09	Penyelenggaraan Kerjasama dan Koordinasi antar Daerah Berbatasan, antar Lembaga, dan Kemitraan dalam Pencegahan, Penanggulangan, Penyelamatan Kebakaran dan Penyelamatan Non Kebakaran	Jumlah Penyelenggaraan Kerjasama dan Koordinasi antar Daerah Berbatasan, antar Lembaga, dan Kemitraan dalam Pencegahan, Penanggulangan, Penyelamatan Kebakaran dan Penyelamatan Non Kebakaran				4 Kabupaten/Kota	236,385,000	Kab. Maros, Semua Kecamatan, Semua Kelurahan	PENDAPATAN ASLI DAERAH (PAD)	Membangun Lingkungan Hidup, Meningkatkan Ketahanan Bencana Dan Perubahan Iklim	Peningkatan Kualitas Permukiman Masyarakat Dan Lingkungan Hidup Secara Berkelanjutan	Masyarakat	4 Kabupaten/Kota	256,385,000	SATUAN POLISI PAMONG PRAJA, PEMADAM KEBAKARAN DAN PENYELAMATAN
<b>1 05 04 2.02</b>	<b>Inspeksi Peralatan Proteksi Kebakaran</b>	Jumlah Sarana Prasarana proteksi kebakaran yang tersedia dengan Baik	Jenis		Jenis	32 Jenis	<b>240,000,000</b>						32 Jenis	<b>355,330,000</b>	
1 05 04 2.02 01	Pendataan Sarana Prasarana Proteksi Kebakaran	Jumlah (Pemeriksaan) Sarana Prasarana proteksi kebakaran yang memadai				100 Instansi/Perusahaan	120,000,000	Kab. Maros, Semua Kecamatan, Semua Kelurahan	PENDAPATAN ASLI DAERAH (PAD)	Membangun Lingkungan Hidup, Meningkatkan Ketahanan Bencana Dan Perubahan Iklim	Peningkatan Kualitas Permukiman Masyarakat Dan Lingkungan Hidup Secara Berkelanjutan	Masyarakat dan Dunia Usaha	100 Instansi/Perusahaan	150,000,000	SATUAN POLISI PAMONG PRAJA, PEMADAM KEBAKARAN DAN PENYELAMATAN
1 05 04 2.02 02	Penilaian Sarana Prasarana Proteksi Kebakaran	Jumlah (Pemeliharaan) Sarana prasarana proteksi kebakaran dalam kondisi baik				100 Instansi/Perusahaan	120,000,000	Kab. Maros, Semua Kecamatan, Semua Kelurahan	PENDAPATAN ASLI DAERAH (PAD)	Membangun Lingkungan Hidup, Meningkatkan Ketahanan Bencana Dan Perubahan Iklim	Peningkatan Kualitas Permukiman Masyarakat Dan Lingkungan Hidup Secara Berkelanjutan	Masyarakat dan Dunia Usaha	100 Instansi/Perusahaan	205,330,000	SATUAN POLISI PAMONG PRAJA, PEMADAM KEBAKARAN DAN PENYELAMATAN
<b>1 05 04 2.03</b>	<b>Investigasi Kejadian Kebakaran</b>	Jumlah Pelaksanaan Investigasi kejadian kebakaran	Kasus		Kasus	20 Kasus	<b>53,000,000</b>						20 Kasus	<b>55,000,000</b>	

**Rencana Kerja Pemerintah Daerah (RKPD)  
Kabupaten Maros  
Tahun 2022**

Kode	Urusan/ Bidang Urusan/ Program/ Kegiatan/ Sub Kegiatan	Indikator Program/ Kegiatan/ Sub Kegiatan	Target Akhir Periode RPJMD	Realisasi Capaian RKPD Tahun 2020	Prakiraan Capaian Target RKPD Tahun 2021	Capaian Kinerja dan Kerangka Pendanaan						Kelompok Sasaran	Prakiraan Maju Rencana Tahun 2023		Perangkat Daerah Penanggung Jawab
						Target 2022	Pagu Indikatif	Lokasi	Sumber Dana	Prioritas			Target	Pagu Indikatif	
										Nasional	Daerah				
1.05.04.2.03.01	Investigasi Kejadian Kebakaran, meliputi Penelitian dan Pengujian Penyebab Kejadian Kebakaran	Jumlah Pelaksanaan Investigasi kejadian kebakaran				20 Kejadian	53,000,000	Kab. Maros, Semua Kecamatan, Semua Kelurahan	PENDAPATAN ASLI DAERAH (PAD)		Peningkatan Kualitas Permukiman Masyarakat Dan Lingkungan Hidup Secara Berkelanjutan	Masyarakat	20 Kejadian	55,000,000	SATUAN POLISI PAMONG PRAJA, PEMADAM KEBAKARAN DAN PENYELAMATAN
1.05.04.2.04	<b>Pemberdayaan Masyarakat dalam Pencegahan Kebakaran</b>	Jumlah masyarakat yang mengikuti Sosialisasi dan edukasi mengenai Pencegahan dan Penanggulangan Kebakaran	Orang		Orang	250 Orang	<b>756,385,000</b>						250 Orang	<b>752,885,000</b>	
1.05.04.2.04.01	Pemberdayaan Masyarakat dalam Pencegahan dan Penanggulangan Kebakaran melalui Sosialisasi dan Edukasi Masyarakat	Jumlah masyarakat yang mengikuti Sosialisasi dan edukasi mengenai Pencegahan dan Penanggulangan Kebakaran				103 Kelurahan/Desa	371,385,000	Kab. Maros, Bontoa, Bontoa Kab. Maros, Mallawa, Sabila Kab. Maros, Mallawa, Batu Putih Kab. Maros, Mallawa, Wanua Waru Kab. Maros, Mallawa, Samaenre Kab. Maros, Mallawa, Matampa Pole Kab. Maros, Mallawa, Uludaya Kab. Maros, Moncong Loe, Moncong Loe	PENDAPATAN ASLI DAERAH (PAD)	Membangun Lingkungan Hidup, Meningkatkan Ketahanan Bencana Dan Perubahan Iklim	Peningkatan Kualitas Permukiman Masyarakat Dan Lingkungan Hidup Secara Berkelanjutan	Masyarakat	103 Kelurahan/Desa	256,385,000	SATUAN POLISI PAMONG PRAJA, PEMADAM KEBAKARAN DAN PENYELAMATAN
1.05.04.2.04.02	Pembentukan dan Pembinaan Relawan Pemadam Kebakaran	Jumlah Relawan Pemadam Kebakaran Pada Masing-Masing Desa dan Kelurahan				103 Kelurahan/Desa	105,000,000	Kab. Maros, Semua Kecamatan, Semua Kelurahan	PENDAPATAN ASLI DAERAH (PAD)	Membangun Lingkungan Hidup, Meningkatkan Ketahanan Bencana Dan Perubahan Iklim	Peningkatan Kualitas Permukiman Masyarakat Dan Lingkungan Hidup Secara Berkelanjutan	Masyarakat	103 Kelurahan/Desa	116,500,000	SATUAN POLISI PAMONG PRAJA, PEMADAM KEBAKARAN DAN PENYELAMATAN
1.05.04.2.04.03	Dukungan Pemberdayaan Masyarakat/Relawan Pemadam Kebakaran melalui Penyediaan Sarana dan Prasarana	Jumlah Dukungan Pemberdayaan Masyarakat/Relawan Pemadam Kebakaran melalui Penyediaan Sarana dan Prasarana				103 Kelurahan/Desa	280,000,000	Kab. Maros, Semua Kecamatan, Semua Kelurahan	PENDAPATAN ASLI DAERAH (PAD)	Membangun Lingkungan Hidup, Meningkatkan Ketahanan Bencana Dan Perubahan Iklim	Peningkatan Kualitas Permukiman Masyarakat Dan Lingkungan Hidup Secara Berkelanjutan	Masyarakat	103 Kelurahan/Desa	380,000,000	SATUAN POLISI PAMONG PRAJA, PEMADAM KEBAKARAN DAN PENYELAMATAN
1.05.04.2.05	<b>Penyelenggaraan Operasi Pencarian dan Pertolongan terhadap Kondisi Membahayakan Manusia</b>	Jumlah Penanganan Operasi Pencarian dan Pertolongan pada Peristiwa yang Menimpa, Membahayakan, dan/atau Mengancam Keselamatan Manusia	Tahun		Tahun	1 Tahun	<b>996,385,000</b>						1 Tahun	<b>726,385,000</b>	

**Rancangan Akhir Rencana Kerja Pemerintah Daerah (RKPD)  
Kabupaten Maros  
Tahun 2022**

Kode	Urusan/ Bidang Urusan/ Program/ Kegiatan/ Sub Kegiatan	Indikator Program/ Kegiatan/ Sub Kegiatan	Target Akhir Periode RPJMD	Realisasi Capaian RKPD Tahun 2020	Prakiraan Capaian Target RKPD Tahun 2021	Capaian Kinerja dan Kerangka Pendanaan						Kelompok Sasaran	Prakiraan Maju Rencana Tahun 2023		Perangkat Daerah Penanggung Jawab
						Target 2022	Pagu Indikatif	Lokasi	Sumber Dana	Prioritas			Target	Pagu Indikatif	
										Nasional	Daerah				
1.05.04.2.05.01	Penyelenggaraan Operasi Pencarian dan Pertolongan pada Peristiwa yang Menimpa, Membahayakan, dan/atau Mengancam Keselamatan Manusia	Jumlah Penanganan Operasi Pencarian dan Pertolongan pada Peristiwa yang Menimpa, Membahayakan, dan/atau Mengancam Keselamatan Manusia				50 Operasi	280,000,000	Kab. Maros, Semua Kecamatan, Semua Kelurahan	PENDAPATAN ASLI DAERAH (PAD)		Peningkatan Kualitas Permukiman Masyarakat Dan Lingkungan Hidup Secara Berkelanjutan	Masyarakat	50 Operasi	140,000,000	SATUAN POLISI PAMONG PRAJA, PEMADAM KEBAKARAN DAN PENYELAMATAN
1.05.04.2.05.02	Standarisasi Sarana dan Prasarana Pencarian dan Pertolongan terhadap Kondisi Membahayakan Manusia/Penyelamatan dan Evakuasi	Jumlah Penilaian Standarisasi Sarana dan Prasarana Pencarian dan Pertolongan terhadap Kondisi Membahayakan Manusia/Penyelamatan dan Evakuasi				24 Jenis	280,000,000	Kab. Maros, Semua Kecamatan, Semua Kelurahan	PENDAPATAN ASLI DAERAH (PAD)		Peningkatan Kualitas Permukiman Masyarakat Dan Lingkungan Hidup Secara Berkelanjutan	Masyarakat	24 Jenis	80,000,000	SATUAN POLISI PAMONG PRAJA, PEMADAM KEBAKARAN DAN PENYELAMATAN
1.05.04.2.05.03	Pengadaan Sarana dan Prasarana Pencarian dan Pertolongan terhadap Kondisi Membahayakan Manusia/Penyelamatan dan Evakuasi	Jumlah Pengadaan Sarana dan Prasarana Pencarian dan Pertolongan terhadap Kondisi Membahayakan Manusia/Penyelamatan dan Evakuasi				32 Jenis	200,000,000	Kab. Maros, Semua Kecamatan, Semua Kelurahan	PENDAPATAN ASLI DAERAH (PAD)		Peningkatan Kualitas Permukiman Masyarakat Dan Lingkungan Hidup Secara Berkelanjutan	Masyarakat	32 Jenis	250,000,000	SATUAN POLISI PAMONG PRAJA, PEMADAM KEBAKARAN DAN PENYELAMATAN
1.05.04.2.05.04	Pembinaan Aparatur Pencarian dan Pertolongan terhadap Kondisi Membahayakan Manusia/Penyelamatan dan Evakuasi	Jumlah Aparatur Pencarian dan Pertolongan terhadap Kondisi Membahayakan Manusia/ Penyelamatan dan Evakuasi Yang Mengikuti Bimtek				185 Orang	236,385,000	Kab. Maros, Semua Kecamatan, Semua Kelurahan	PENDAPATAN ASLI DAERAH (PAD)		Peningkatan Kualitas Permukiman Masyarakat Dan Lingkungan Hidup Secara Berkelanjutan	Masyarakat	185 Orang	256,385,000	SATUAN POLISI PAMONG PRAJA, PEMADAM KEBAKARAN DAN PENYELAMATAN
<b>1</b>	<b>URUSAN PEMERINTAHAN WAJIB YANG BERKAITAN DENGAN PELAYANAN DASAR</b>														
<b>1.05</b>	<b>URUSAN PEMERINTAHAN BIDANG KETENTERAMAN DAN KETERTIBAN UMUM SERTA PERLINDUNGAN MASYARAKAT</b>														
<b>1.05.01</b>	<b>PROGRAM PENUNJANG URUSAN PEMERINTAHAN DAERAH KABUPATEN/KOTA</b>	Persentase Layanan Penunjang Urusan Pemerintahan Daerah	100 Persen		83 Persen	100 Persen	<b>6,318,660,811</b>						100 Persen	<b>8,225,660,811</b>	
<b>1.05.01</b>	<b>Perencanaan, Penganggaran, dan Evaluasi Kinerja Perangkat Daerah</b>	Jumlah Dokumen Perencanaan Dan Pelaporan Perangkat Daerah	19 dokumen		19 dokumen	19 dokumen	<b>235,000,000</b>						19 dokumen	<b>238,000,000</b>	
1.05.01.2.01.01	Penyusunan Dokumen Perencanaan Perangkat Daerah	Jumlah Dokumen Renja Perangkat Daerah				2 Dokumen	5,000,000	Kab. Maros, Turikale, Pettuadde	PENDAPATAN ASLI DAERAH (PAD)	Meningkatkan Sumber Daya Manusia Yang Berkualitas Dan Berdaya Saing	Optimalisasi Pelayanan Publik Melalui Penguatan Birokrasi Yang Berkualitas Tinggi	Persentase Layanan Penunjang Urusan pemerintahan Daerah	2 Dokumen	6,000,000	BADAN PENANGGULANGAN BENCANA DAERAH
1.05.01.2.01.02	Koordinasi dan Penyusunan Dokumen RKA-SKPD	Jumlah Dokumen RKA-PD				1 Dokumen	50,000,000	Kab. Maros, Turikale, Pettuadde	PENDAPATAN ASLI DAERAH (PAD)	Meningkatkan Sumber Daya Manusia Yang Berkualitas Dan Berdaya Saing	Optimalisasi Pelayanan Publik Melalui Penguatan Birokrasi Yang Berkualitas Tinggi	Persentase Layanan Penunjang Urusan pemerintahan Daerah	1 Dokumen	50,000,000	BADAN PENANGGULANGAN BENCANA DAERAH
1.05.01.2.01.03	Koordinasi dan Penyusunan Dokumen Perubahan RKA-SKPD	Jumlah Dokumen RKA-PD				1 Dokumen	25,000,000	Kab. Maros, Turikale, Pettuadde	PENDAPATAN ASLI DAERAH (PAD)	Meningkatkan Sumber Daya Manusia Yang Berkualitas Dan Berdaya Saing	Optimalisasi Pelayanan Publik Melalui Penguatan Birokrasi Yang Berkualitas Tinggi	Persentase Layanan Penunjang Urusan pemerintahan Daerah	1 Dokumen	26,000,000	BADAN PENANGGULANGAN BENCANA DAERAH

**Rencana Kerja Pemerintah Daerah (RKPD)  
Kabupaten Maros  
Tahun 2022**

Kode	Urusan/ Bidang Urusan/ Program/ Kegiatan/ Sub Kegiatan	Indikator Program/ Kegiatan/ Sub Kegiatan	Target Akhir Periode RPJMD	Realisasi Capaian RKPD Tahun 2020	Prakiraan Capaian Target RKPD Tahun 2021	Capaian Kinerja dan Kerangka Pendanaan						Kelompok Sasaran	Prakiraan Maju Rencana Tahun 2023		Perangkat Daerah Penanggung Jawab						
						Target 2022	Pagu Indikatif	Lokasi	Sumber Dana	Prioritas			Target	Pagu Indikatif							
										Nasional	Daerah										
1	05	01	2.01	04	Koordinasi dan Penyusunan DPA-SKPD	Jumlah Dokumen DPA- PD					1 Dokumen	30,000,000	Kab. Maros, Turikale, Pettuadae	PENDAPATAN ASLI DAERAH (PAD)	Meningkatkan Sumber Daya Manusia Yang Berkualitas Dan Berdaya Saing	Optimalisasi Pelayanan Publik Melalui Penguatan Birokrasi Yang Berkinerja Tinggi	Persentase Layanan Penunjang Urusan pemerintahan Daerah	1 Dokumen	30,000,000	BADAN PENANGGULANGAN BENCANA DAERAH	
1	05	01	2.01	05	Koordinasi dan Penyusunan Perubahan DPA-SKPD	Jumlah dokumen Penyusunan Dokumen Perubahan DPA SKPD					1 Dokumen	30,000,000	Kab. Maros, Turikale, Pettuadae	PENDAPATAN ASLI DAERAH (PAD)	Meningkatkan Sumber Daya Manusia Yang Berkualitas Dan Berdaya Saing	Optimalisasi Pelayanan Publik Melalui Penguatan Birokrasi Yang Berkinerja Tinggi	Persentase Layanan Penunjang Urusan pemerintahan Daerah	1 Dokumen	30,000,000	BADAN PENANGGULANGAN BENCANA DAERAH	
1	05	01	2.01	06	Koordinasi dan Penyusunan Laporan Capaian Kinerja dan Ikhtisar Realisasi Kinerja SKPD	Jumlah Dokumen SAKIP - PD					1 Dokumen	75,000,000	Kab. Maros, Turikale, Pettuadae	PENDAPATAN ASLI DAERAH (PAD)	Meningkatkan Sumber Daya Manusia Yang Berkualitas Dan Berdaya Saing	Optimalisasi Pelayanan Publik Melalui Penguatan Birokrasi Yang Berkinerja Tinggi	Persentase Layanan Penunjang Urusan pemerintahan Daerah	1 Dokumen	75,000,000	BADAN PENANGGULANGAN BENCANA DAERAH	
1	05	01	2.01	07	Evaluasi Kinerja Perangkat Daerah	Jumlah Dokumen Laporan Kinerja (LAPKIN) Perangkat Daerah					12 Dokumen	20,000,000	Kab. Maros, Turikale, Pettuadae	PENDAPATAN ASLI DAERAH (PAD)			Persentase Layanan Penunjang Urusan pemerintahan Daerah	12 Dokumen	21,000,000	BADAN PENANGGULANGAN BENCANA DAERAH	
<b>1</b>	<b>05</b>	<b>01</b>	<b>2.02</b>		<b>Administrasi Keuangan Perangkat Daerah</b>	Jumlah Dokumen Laporan Pelaksanaan Administrasi Keuangan	14 dokumen		71 dokumen		14 dokumen	<b>2,605,106,811</b>							14 dokumen	<b>2,635,106,811</b>	
1	05	01	2.02	01	Penyediaan Gaji dan Tunjangan ASN	Jumlah Dokumen Laporan Pembayaran Gaji dan Tunjangan ASN					14 Dokumen	2,235,106,811	Kab. Maros, Turikale, Pettuadae	PENDAPATAN ASLI DAERAH (PAD)	Meningkatkan Sumber Daya Manusia Yang Berkualitas Dan Berdaya Saing	Optimalisasi Pelayanan Publik Melalui Penguatan Birokrasi Yang Berkinerja Tinggi	Jumlah Dokumen Laporan Pembayaran Gaji dan Tunjangan ASN	14 Dokumen	2,235,106,811	BADAN PENANGGULANGAN BENCANA DAERAH	
1	05	01	2.02	02	Penyediaan Administrasi Pelaksanaan Tugas ASN	Jumlah Dokumen Laporan Hasil Pelaksanaan Tugas ASN					71 Dokumen	5,000,000	Kab. Maros, Turikale, Pettuadae	PENDAPATAN ASLI DAERAH (PAD)	Meningkatkan Sumber Daya Manusia Yang Berkualitas Dan Berdaya Saing	Optimalisasi Pelayanan Publik Melalui Penguatan Birokrasi Yang Berkinerja Tinggi	Jumlah Dokumen Laporan Pembayaran Gaji dan Tunjangan ASN	71 Dokumen	6,000,000	BADAN PENANGGULANGAN BENCANA DAERAH	
1	05	01	2.02	03	Pelaksanaan Penatausahaan dan Pengujian/Verifikasi Keuangan SKPD	Jumlah Dokumen Laporan Atas Hasil Penatausahaan dan Verifikasi Keuangan PD					12 Dokumen	150,000,000	Kab. Maros, Turikale, Pettuadae	PENDAPATAN ASLI DAERAH (PAD)	Meningkatkan Sumber Daya Manusia Yang Berkualitas Dan Berdaya Saing	Optimalisasi Pelayanan Publik Melalui Penguatan Birokrasi Yang Berkinerja Tinggi	Jumlah Dokumen Laporan Pembayaran Gaji dan Tunjangan ASN	12 Dokumen	170,000,000	BADAN PENANGGULANGAN BENCANA DAERAH	
1	05	01	2.02	04	Koordinasi dan Pelaksanaan Akuntansi SKPD	Jumlah Dokumen Laporan Pelaksanaan Akuntansi PD					12 Dokumen	45,000,000	Kab. Maros, Turikale, Pettuadae	PENDAPATAN ASLI DAERAH (PAD)	Meningkatkan Sumber Daya Manusia Yang Berkualitas Dan Berdaya Saing	Optimalisasi Pelayanan Publik Melalui Penguatan Birokrasi Yang Berkinerja Tinggi	Jumlah Dokumen Laporan Pembayaran Gaji dan Tunjangan ASN	12 Dokumen	50,000,000	BADAN PENANGGULANGAN BENCANA DAERAH	
1	05	01	2.02	05	Koordinasi dan Penyusunan Laporan Keuangan Akhir Tahun SKPD	Jumlah Dokumen Laporan Keuangan Akhir Tahun PD					1 Dokumen	25,000,000	Kab. Maros, Turikale, Pettuadae	PENDAPATAN ASLI DAERAH (PAD)	Meningkatkan Sumber Daya Manusia Yang Berkualitas Dan Berdaya Saing	Optimalisasi Pelayanan Publik Melalui Penguatan Birokrasi Yang Berkinerja Tinggi	Jumlah Dokumen Laporan Pembayaran Gaji dan Tunjangan ASN	1 Dokumen	26,000,000	BADAN PENANGGULANGAN BENCANA DAERAH	

**Rencana Kerja Pemerintah Daerah (RKPD)  
Kabupaten Maros  
Tahun 2022**

Kode	Urusan/ Bidang Urusan/ Program/ Kegiatan/ Sub Kegiatan	Indikator Program/ Kegiatan/ Sub Kegiatan	Target Akhir Periode RPJMD	Realisasi Capaian RKPD Tahun 2020	Prakiraan Capaian Target RKPD Tahun 2021	Capaian Kinerja dan Kerangka Pendanaan						Kelompok Sasaran	Prakiraan Maju Rencana Tahun 2023		Perangkat Daerah Penanggung Jawab
						Target 2022	Pagu Indikatif	Lokasi	Sumber Dana	Prioritas			Target	Pagu Indikatif	
										Nasional	Daerah				
1.05.01.2.02.06	Pengelolaan dan Penyiapan Bahan Tanggapan Pemeriksaan	Jumlah Dokumen Laporan Hasil Penyiapan Bahan Tanggapan Pemeriksaan				1 Dokumen	65,000,000	Kab. Maros, Turikale, Pettuadae	PENDAPATAN ASLI DAERAH (PAD)	Meningkatkan Sumber Daya Manusia Yang Berkualitas Dan Berdaya Saing	Optimalisasi Pelayanan Publik Melalui Penguatan Birokrasi Yang Berkinerja Tinggi	Jumlah Dokumen Laporan Pembayaran Gaji dan Tunjangan ASN	1 Dokumen	66,000,000	BADAN PENANGGULANGAN BENCANA DAERAH
1.05.01.2.02.07	Koordinasi dan Penyusunan Laporan Keuangan Bulanan/Triwulanan/Sem esteran SKPD	Jumlah Dokumen Laporan Keuangan Bulanan/Triwulanan/Semesteran PD				18 Dokumen	70,000,000	Kab. Maros, Turikale, Pettuadae	PENDAPATAN ASLI DAERAH (PAD)	Meningkatkan Sumber Daya Manusia Yang Berkualitas Dan Berdaya Saing	Optimalisasi Pelayanan Publik Melalui Penguatan Birokrasi Yang Berkinerja Tinggi	Jumlah Dokumen Laporan Pembayaran Gaji dan Tunjangan ASN	18 Dokumen	71,000,000	BADAN PENANGGULANGAN BENCANA DAERAH
1.05.01.2.02.08	Penyusunan Pelaporan dan Analisis Prognosis Realisasi Anggaran	Jumlah Dokumen Laporan Keuangan Akhir Tahun PD				1 Dokumen	10,000,000	Kab. Maros, Turikale, Pettuadae	PENDAPATAN ASLI DAERAH (PAD)	Meningkatkan Sumber Daya Manusia Yang Berkualitas Dan Berdaya Saing	Optimalisasi Pelayanan Publik Melalui Penguatan Birokrasi Yang Berkinerja Tinggi	Jumlah Dokumen Laporan Pembayaran Gaji dan Tunjangan ASN	1 Dokumen	11,000,000	BADAN PENANGGULANGAN BENCANA DAERAH
1.05.01.2.03	<b>Administrasi Barang Milik Daerah pada Perangkat Daerah</b>	Jumlah Dokumen Laporan Pelaksanaan Administrasi Barang Milik Daerah pada Perangkat Daerah	29 dokumen		29 dokumen	29 dokumen	<b>35,000,000</b>						29 dokumen	<b>40,000,000</b>	
1.05.01.2.03.01	Penyusunan Perencanaan Kebutuhan Barang Milik Daerah SKPD	Jumlah Dokumen Laporan Hasil Pelaksanaan Penilaian BMD - PD				1 Dokumen	5,000,000	Kab. Maros, Turikale, Pettuadae	PENDAPATAN ASLI DAERAH (PAD)		Optimalisasi Pelayanan Publik Melalui Penguatan Birokrasi Yang Berkinerja Tinggi	Jumlah Dokumen Perencanaan Kebutuhan Barang Milik Daerah yang dihasilkan	1 Dokumen	6,000,000	BADAN PENANGGULANGAN BENCANA DAERAH
1.05.01.2.03.02	Pengamanan Barang Milik Daerah SKPD	Jumlah Dokumen Laporan Hasil Pelaksanaan Pengamanan BMD-PD				12 Dokumen	5,000,000	Kab. Maros, Turikale, Pettuadae	PENDAPATAN ASLI DAERAH (PAD)		Optimalisasi Pelayanan Publik Melalui Penguatan Birokrasi Yang Berkinerja Tinggi	Jumlah Dokumen Perencanaan Kebutuhan Barang Milik Daerah yang dihasilkan	12 Dokumen	6,000,000	BADAN PENANGGULANGAN BENCANA DAERAH
1.05.01.2.03.03	Koordinasi dan Penilaian Barang Milik Daerah SKPD	Jumlah Dokumen Laporan Hasil Pelaksanaan Penilaian BMD - PD				1 Dokumen	5,000,000	Kab. Maros, Turikale, Pettuadae	PENDAPATAN ASLI DAERAH (PAD)		Optimalisasi Pelayanan Publik Melalui Penguatan Birokrasi Yang Berkinerja Tinggi	Jumlah Dokumen Perencanaan Kebutuhan Barang Milik Daerah yang dihasilkan	1 Dokumen	6,000,000	BADAN PENANGGULANGAN BENCANA DAERAH
1.05.01.2.03.04	Pembinaan, Pengawasan, dan Pengendalian Barang Milik Daerah pada SKPD	Jumlah Dokumen Laporan Hasil Pembinaan, Pengawasan, dan Pengendalian BMD - PD				12 Dokumen	5,000,000	Kab. Maros, Turikale, Pettuadae	PENDAPATAN ASLI DAERAH (PAD)		Optimalisasi Pelayanan Publik Melalui Penguatan Birokrasi Yang Berkinerja Tinggi	Jumlah Dokumen Perencanaan Kebutuhan Barang Milik Daerah yang dihasilkan	12 Dokumen	6,000,000	BADAN PENANGGULANGAN BENCANA DAERAH
1.05.01.2.03.05	Rekonsiliasi dan Penyusunan Laporan Barang Milik Daerah pada SKPD	Jumlah Dokumen Laporan Hasil Pelaksanaan Rekonsiliasi BMD - PD				1 Dokumen	5,000,000	Kab. Maros, Turikale, Pettuadae	PENDAPATAN ASLI DAERAH (PAD)			Jumlah Dokumen Perencanaan Kebutuhan Barang Milik Daerah yang dihasilkan	1 Dokumen	5,000,000	BADAN PENANGGULANGAN BENCANA DAERAH

**Rencana Kerja Pemerintah Daerah (RKPD)**  
**Kabupaten Maros**  
**Tahun 2022**

Kode	Urusan/ Bidang Urusan/ Program/ Kegiatan/ Sub Kegiatan	Indikator Program/ Kegiatan/ Sub Kegiatan	Target Akhir Periode RPJMD	Realisasi Capaian RKPD Tahun 2020	Prakiraan Capaian Target RKPD Tahun 2021	Capaian Kinerja dan Kerangka Pendanaan						Kelompok Sasaran	Prakiraan Maju Rencana Tahun 2023		Perangkat Daerah Penanggung Jawab
						Target 2022	Pagu Indikatif	Lokasi	Sumber Dana	Prioritas			Target	Pagu Indikatif	
										Nasional	Daerah				
1.05.01.2.03.06	Penatausahaan Barang Milik Daerah pada SKPD	Jumlah Dokumen Laporan Hasil Pelaksanaan Pemanfaatan BMD - PD				1 Dokumen	5,000,000	Kab. Maros, Turikale, Pettuadae	PENDAPATAN ASLI DAERAH (PAD)	Optimalisasi Pelayanan Publik Melalui Penguatan Birokrasi Yang Berkinerja Tinggi	Jumlah Dokumen Perencanaan Kebutuhan Barang Milik Daerah yang dihasilkan	1 Dokumen	6,000,000	BADAN PENANGGULANGAN BENCANA DAERAH	
1.05.01.2.03.07	Pemanfaatan Barang Milik Daerah SKPD	Jumlah Dokumen Laporan Hasil Pelaksanaan Pemanfaatan BMD - PD				1 Dokumen	5,000,000	Kab. Maros, Turikale, Pettuadae	Dana Transfer Umum- Dana Alokasi Umum	Optimalisasi Pelayanan Publik Melalui Penguatan Birokrasi Yang Berkinerja Tinggi	Jumlah Dokumen Perencanaan Kebutuhan Barang Milik Daerah yang dihasilkan	1 Dokumen	5,000,000	BADAN PENANGGULANGAN BENCANA DAERAH	
1.05.01.2.05	<b>Administrasi Kepegawaian Perangkat Daerah</b>	Jumlah Aparatur PD Yang Mendapatkan Layanan Administrasi Kepegawaian	38 Orang		38 Orang	38 Orang	<b>491,554,000</b>					38 Orang	<b>498,554,000</b>		
1.05.01.2.05.01	Peningkatan Sarana dan Prasarana Disiplin Pegawai	Jumlah Jenis Sarana Dan Prasarana Disiplin Pegawai				12 Jenis	35,000,000	Kab. Maros, Turikale, Pettuadae	PENDAPATAN ASLI DAERAH (PAD)	Optimalisasi Pelayanan Publik Melalui Penguatan Birokrasi Yang Berkinerja Tinggi	Jumlah Dokumen Laporan Hasil Pelaksanaan Pendataan Dan Pengolahan Administrasi Kepegawaian	12 Jenis	36,000,000	BADAN PENANGGULANGAN BENCANA DAERAH	
1.05.01.2.05.02	Pengadaan Pakaian Dinas Beserta Atribut Kelengkapannya	Jumlah Pakaian Dinas PD Beserta Atribut Kelengkapannya				38 stell	19,000,000	Kab. Maros, Turikale, Pettuadae	PENDAPATAN ASLI DAERAH (PAD)	Optimalisasi Pelayanan Publik Melalui Penguatan Birokrasi Yang Berkinerja Tinggi	Jumlah Dokumen Laporan Hasil Pelaksanaan Pendataan Dan Pengolahan Administrasi Kepegawaian	38 stell	20,000,000	BADAN PENANGGULANGAN BENCANA DAERAH	
1.05.01.2.05.03	Pendataan dan Pengolahan Administrasi Kepegawaian	Jumlah Dokumen Laporan Hasil Pelaksanaan Pendataan Dan Pengolahan Administrasi Kepegawaian				12 Dokumen	337,554,000	Kab. Maros, Turikale, Pettuadae	PENDAPATAN ASLI DAERAH (PAD)	Optimalisasi Pelayanan Publik Melalui Penguatan Birokrasi Yang Berkinerja Tinggi	Jumlah Dokumen Laporan Hasil Pelaksanaan Pendataan Dan Pengolahan Administrasi Kepegawaian	12 Dokumen	338,554,000	BADAN PENANGGULANGAN BENCANA DAERAH	
1.05.01.2.05.04	Koordinasi dan Pelaksanaan Sistem Informasi Kepegawaian	Jumlah Dokumen Laporan Hasil Pelaksanaan Pengelolaan Sistem Informasi Kepegawaian PD				12 Dokumen	55,000,000	Kab. Maros, Turikale, Pettuadae	PENDAPATAN ASLI DAERAH (PAD)	Optimalisasi Pelayanan Publik Melalui Penguatan Birokrasi Yang Berkinerja Tinggi	Jumlah Dokumen Laporan Hasil Pelaksanaan Pendataan Dan Pengolahan Administrasi Kepegawaian	12 Dokumen	56,000,000	BADAN PENANGGULANGAN BENCANA DAERAH	
1.05.01.2.05.05	Monitoring, Evaluasi, dan Penilaian Kinerja Pegawai	Jumlah Dokumen Laporan Hasil Penilaian Kinerja Pegawai				12 Dokumen	30,000,000	Kab. Maros, Turikale, Pettuadae	PENDAPATAN ASLI DAERAH (PAD)	Optimalisasi Pelayanan Publik Melalui Penguatan Birokrasi Yang Berkinerja Tinggi	Jumlah Dokumen Laporan Hasil Pelaksanaan Pendataan Dan Pengolahan Administrasi Kepegawaian	12 Dokumen	31,000,000	BADAN PENANGGULANGAN BENCANA DAERAH	

**Rencana Kerja Pemerintah Daerah (RKPD)**  
**Kabupaten Maros**  
**Tahun 2022**

Kode	Urusan/ Bidang Urusan/ Program/ Kegiatan/ Sub Kegiatan	Indikator Program/ Kegiatan/ Sub Kegiatan	Target Akhir Periode RPJMD	Realisasi Capaian RKPD Tahun 2020	Prakiraan Capaian Target RKPD Tahun 2021	Capaian Kinerja dan Kerangka Pendanaan						Kelompok Sasaran	Prakiraan Maju Rencana Tahun 2023		Perangkat Daerah Penanggung Jawab
						Target 2022	Pagu Indikatif	Lokasi	Sumber Dana	Prioritas			Target	Pagu Indikatif	
										Nasional	Daerah				
1.05.01.2.05.10	Sosialisasi Peraturan Perundang-Undangan	Jumlah Aparatur Yang Mengikuti Sosialisasi Peraturan Perundang-undangan				38 orang	5,000,000	Kab. Maros, Turikale, Pettuadae	PENDAPATAN ASLI DAERAH (PAD)		Optimalisasi Pelayanan Publik Melalui Penguatan Birokrasi Yang Berkinerja Tinggi	Jumlah Dokumen Laporan Hasil Pelaksanaan Pendataan Dan Pengolahan Administrasi Kepegawaian	38 orang	6,000,000	BADAN PENANGGULANGAN BENCANA DAERAH
1.05.01.2.05.11	Bimbingan Teknis Implementasi Peraturan Perundang-Undangan	Jumlah Aparatur Yang Mengikuti Sosialisasi Peraturan Perundang-undangan				38 Orang	10,000,000	Kab. Maros, Turikale, Pettuadae	PENDAPATAN ASLI DAERAH (PAD)		Optimalisasi Pelayanan Publik Melalui Penguatan Birokrasi Yang Berkinerja Tinggi	Jumlah Dokumen Laporan Hasil Pelaksanaan Pendataan Dan Pengolahan Administrasi Kepegawaian	38 Orang	11,000,000	BADAN PENANGGULANGAN BENCANA DAERAH
<b>1.05.01.2.06</b>	<b>Administrasi Umum Perangkat Daerah</b>	Jumlah Jenis Layanan Administrasi Umum PD Yang Dilaksanakan	11 Jenis		11 Jenis	11 Jenis	<b>825,000,000</b>						11 Jenis	<b>843,000,000</b>	
1.05.01.2.06.01	Penyediaan Komponen Instalasi Listrik/Penerangan Bangunan Kantor	Jumlah Jenis Komponen Instalasi Listrik/Penerangan Bangunan Kantor				7 Jenis	35,000,000	Kab. Maros, Turikale, Pettuadae	PENDAPATAN ASLI DAERAH (PAD)		Optimalisasi Pelayanan Publik Melalui Penguatan Birokrasi Yang Berkinerja Tinggi	Penyediaan Komponen Instalasi Listrik/Penerangan Bangunan Kantor	7 Jenis	36,000,000	BADAN PENANGGULANGAN BENCANA DAERAH
1.05.01.2.06.02	Penyediaan Peralatan dan Perlengkapan Kantor	Jumlah Jenis Bahan Logistik Kantor				19 Jenis	35,000,000	Kab. Maros, Turikale, Pettuadae	PENDAPATAN ASLI DAERAH (PAD)		Optimalisasi Pelayanan Publik Melalui Penguatan Birokrasi Yang Berkinerja Tinggi	Penyediaan Komponen Instalasi Listrik/Penerangan Bangunan Kantor	19 Jenis	36,000,000	BADAN PENANGGULANGAN BENCANA DAERAH
1.05.01.2.06.03	Penyediaan Peralatan Rumah Tangga	Jumlah Jenis Peralatan Rumah Tangga				12 Jenis	15,000,000	Kab. Maros, Turikale, Pettuadae	PENDAPATAN ASLI DAERAH (PAD)		Optimalisasi Pelayanan Publik Melalui Penguatan Birokrasi Yang Berkinerja Tinggi	Penyediaan Komponen Instalasi Listrik/Penerangan Bangunan Kantor	12 Jenis	16,000,000	BADAN PENANGGULANGAN BENCANA DAERAH
1.05.01.2.06.04	Penyediaan Bahan Logistik Kantor	Jumlah Jenis Bahan Logistik Kantor				11 Jenis	35,000,000	Kab. Maros, Turikale, Pettuadae	PENDAPATAN ASLI DAERAH (PAD)		Optimalisasi Pelayanan Publik Melalui Penguatan Birokrasi Yang Berkinerja Tinggi	Penyediaan Komponen Instalasi Listrik/Penerangan Bangunan Kantor	11 Jenis	35,000,000	BADAN PENANGGULANGAN BENCANA DAERAH
1.05.01.2.06.05	Penyediaan Barang Cetak dan Penggandaan	Jumlah Jenis Barang Cetak dan Penggandaan				6 Jenis	35,000,000	Kab. Maros, Turikale, Pettuadae	PENDAPATAN ASLI DAERAH (PAD)		Optimalisasi Pelayanan Publik Melalui Penguatan Birokrasi Yang Berkinerja Tinggi	Penyediaan Komponen Instalasi Listrik/Penerangan Bangunan Kantor	6 Jenis	36,000,000	BADAN PENANGGULANGAN BENCANA DAERAH
1.05.01.2.06.06	Penyediaan Bahan Bacaan dan Peraturan Perundang-undangan	Jumlah Jenis Bahan Bacaan Dan Peraturan Perundang-undangan				12 Jenis	10,000,000	Kab. Maros, Turikale, Pettuadae	PENDAPATAN ASLI DAERAH (PAD)		Optimalisasi Pelayanan Publik Melalui Penguatan Birokrasi Yang Berkinerja Tinggi	Penyediaan Komponen Instalasi Listrik/Penerangan Bangunan Kantor	12 Jenis	11,000,000	BADAN PENANGGULANGAN BENCANA DAERAH
1.05.01.2.06.07	Penyediaan Bahan/Material	Jumlah Jenis Bahan/Material				12 Jenis	20,000,000	Kab. Maros, Turikale, Pettuadae	PENDAPATAN ASLI DAERAH (PAD)		Optimalisasi Pelayanan Publik Melalui Penguatan Birokrasi Yang Berkinerja Tinggi	Penyediaan Komponen Instalasi Listrik/Penerangan Bangunan Kantor	12 Jenis	21,000,000	BADAN PENANGGULANGAN BENCANA DAERAH

**Rencana Kerja Pemerintah Daerah (RKPD)  
Kabupaten Maros  
Tahun 2022**

Kode	Urusan/ Bidang Urusan/ Program/ Kegiatan/ Sub Kegiatan	Indikator Program/ Kegiatan/ Sub Kegiatan	Target Akhir Periode RPJMD	Realisasi Capaian RKPD Tahun 2020	Prakiraan Capaian Target RKPD Tahun 2021	Capaian Kinerja dan Kerangka Pendanaan						Kelompok Sasaran	Prakiraan Maju Rencana Tahun 2023		Perangkat Daerah Penanggung Jawab					
						Target 2022	Pagu Indikatif	Lokasi	Sumber Dana	Prioritas			Target	Pagu Indikatif						
										Nasional	Daerah									
1	05	01	2.06	08	Fasilitasi Kunjungan Tamu	Jumlah Tamu yang Berkunjung dan Terfasilitasi				100 Orang	450,000,000	Kab. Maros, Turikale, Pettuadae	PENDAPATAN ASLI DAERAH (PAD)		Optimalisasi Pelayanan Publik Melalui Penguatan Birokrasi Yang Berkinerja Tinggi	Penyediaan Komponen Instalasi Listrik/Peneranga n Bangunan Kantor	100 Orang	460,000,000	BADAN PENANGGULANGAN BENCANA DAERAH	
1	05	01	2.06	09	Penyelenggaraan Rapat Koordinasi dan Konsultasi SKPD	Jumlah Pelaksanaan Rapat Koordinasi dan Konsultasi Internal PD				300 kali	150,000,000	Kab. Maros, Turikale, Pettuadae	PENDAPATAN ASLI DAERAH (PAD)		Optimalisasi Pelayanan Publik Melalui Penguatan Birokrasi Yang Berkinerja Tinggi	Penyediaan Komponen Instalasi Listrik/Peneranga n Bangunan Kantor	300 kali	150,000,000	BADAN PENANGGULANGAN BENCANA DAERAH	
1	05	01	2.06	10	Penatausahaan Arsip Dinamis pada SKPD	Jumlah Dokumen yang di Arsipkan				50 Dokumen	15,000,000	Kab. Maros, Turikale, Pettuadae	PENDAPATAN ASLI DAERAH (PAD)		Optimalisasi Pelayanan Publik Melalui Penguatan Birokrasi Yang Berkinerja Tinggi	Penyediaan Komponen Instalasi Listrik/Peneranga n Bangunan Kantor	50 Dokumen	16,000,000	BADAN PENANGGULANGAN BENCANA DAERAH	
1	05	01	2.06	11	Dukungan Pelaksanaan Sistem Pemerintahan Berbasis Elektronik pada SKPD	Jumlah Sistem Elektronik / Aplikasi PD				5 Sistem	25,000,000	Kab. Maros, Turikale, Pettuadae	PENDAPATAN ASLI DAERAH (PAD)		Optimalisasi Pelayanan Publik Melalui Penguatan Birokrasi Yang Berkinerja Tinggi	Penyediaan Komponen Instalasi Listrik/Peneranga n Bangunan Kantor	5 Sistem	26,000,000	BADAN PENANGGULANGAN BENCANA DAERAH	
<b>1</b>	<b>05</b>	<b>01</b>	<b>2.07</b>		<b>Pengadaan Barang Milik Daerah Penunjang Urusan Pemerintah Daerah</b>	Jumlah Jenis BMD PD Penunjang Kebutuhan Pelaksanaan Urusan Pemerintahan Daerah	11 Jenis		11 Jenis	11 Jenis	<b>925,000,000</b>							11 Jenis	<b>2,766,000,000</b>	
1	05	01	2.07	01	Pengadaan Kendaraan Perorangan Dinas atau Kendaraan Dinas Jabatan	Jumlah Kendaraan / Jabatan				1 unit	100,000,000	Kab. Maros, Turikale, Pettuadae	PENDAPATAN ASLI DAERAH (PAD)		Optimalisasi Pelayanan Publik Melalui Penguatan Birokrasi Yang Berkinerja Tinggi	Jumlah Jenis BMD Penunjang Kebutuhan Pelaksanaan Urusan Pemerintah Daerah	1 unit	110,000,000	BADAN PENANGGULANGAN BENCANA DAERAH	
1	05	01	2.07	02	Pengadaan Kendaraan Dinas Operasional atau Lapangan	Jumlah Kendaraan Operasional / Lapangan				1 unit	100,000,000	Kab. Maros, Turikale, Pettuadae	PENDAPATAN ASLI DAERAH (PAD)		Optimalisasi Pelayanan Publik Melalui Penguatan Birokrasi Yang Berkinerja Tinggi	Jumlah Jenis BMD Penunjang Kebutuhan Pelaksanaan Urusan Pemerintah Daerah	1 unit	110,000,000	BADAN PENANGGULANGAN BENCANA DAERAH	
1	05	01	2.07	05	Pengadaan Mebel	Jumlah Jenis Mebeleur Kantor				1 unit	25,000,000	Kab. Maros, Turikale, Pettuadae	PENDAPATAN ASLI DAERAH (PAD)		Optimalisasi Pelayanan Publik Melalui Penguatan Birokrasi Yang Berkinerja Tinggi	Jumlah Jenis BMD Penunjang Kebutuhan Pelaksanaan Urusan Pemerintah Daerah	1 unit	26,000,000	BADAN PENANGGULANGAN BENCANA DAERAH	
1	05	01	2.07	06	Pengadaan Peralatan dan Mesin Lainnya	Jumlah Peralatan dan Mesin lainnya yang disediakan				11 Jenis	100,000,000	Kab. Maros, Turikale, Pettuadae	PENDAPATAN ASLI DAERAH (PAD)		Optimalisasi Pelayanan Publik Melalui Penguatan Birokrasi Yang Berkinerja Tinggi	Jumlah Jenis BMD Penunjang Kebutuhan Pelaksanaan Urusan Pemerintah Daerah	11 Jenis	100,000,000	BADAN PENANGGULANGAN BENCANA DAERAH	



**Rencana Kerja Pemerintah Daerah (RKPD)  
Kabupaten Maros  
Tahun 2022**

Kode	Urusan/ Bidang Urusan/ Program/ Kegiatan/ Sub Kegiatan	Indikator Program/ Kegiatan/ Sub Kegiatan	Target Akhir Periode RPJMD	Realisasi Capaian RKPD Tahun 2020	Prakiraan Capaian Target RKPD Tahun 2021	Capaian Kinerja dan Kerangka Pendanaan						Kelompok Sasaran	Prakiraan Maju Rencana Tahun 2023		Perangkat Daerah Penanggung Jawab			
						Target 2022	Pagu Indikatif	Lokasi	Sumber Dana	Prioritas			Target	Pagu Indikatif				
										Nasional	Daerah							
1	05	01	2.07	09	Pengadaan Gedung Kantor atau Bangunan Lainnya	Jumlah Gedung kantor / Bangunan Lainnya				1 Unit	200,000,000	Kab. Maros, Turikale, Pettuadae	PENDAPATAN ASLI DAERAH (PAD)	Optimalisasi Pelayanan Publik Melalui Penguatan Birokrasi Yang Berkinerja Tinggi	Jumlah Jenis BMD Penunjang Kebutuhan Pelaksanaan Urusan Pemerintah Daerah	1 Unit	210,000,000	BADAN PENANGGULANGAN BENCANA DAERAH
1	05	01	2.07	10	Pengadaan Sarana dan Prasarana Gedung Kantor atau Bangunan Lainnya	Jumlah Jenis Sarana dan Prasarana Gedung Kantor / Bagunan Lainnya				5 Jenis	200,000,000	Kab. Maros, Turikale, Pettuadae	PENDAPATAN ASLI DAERAH (PAD)	Optimalisasi Pelayanan Publik Melalui Penguatan Birokrasi Yang Berkinerja Tinggi	Jumlah Jenis BMD Penunjang Kebutuhan Pelaksanaan Urusan Pemerintah Daerah	5 Jenis	2,010,000,000	BADAN PENANGGULANGAN BENCANA DAERAH
1	05	01	2.07	11	Pengadaan Sarana dan Prasarana Pendukung Gedung Kantor atau Bangunan Lainnya	Jumlah Jenis Sarana dan Prasarana Pendukung Gedung Kantor/Bangunan Lainnya				11 Jenis	200,000,000	Kab. Maros, Turikale, Pettuadae	PENDAPATAN ASLI DAERAH (PAD)	Optimalisasi Pelayanan Publik Melalui Penguatan Birokrasi Yang Berkinerja Tinggi	Jumlah Jenis BMD Penunjang Kebutuhan Pelaksanaan Urusan Pemerintah Daerah	11 Jenis	200,000,000	BADAN PENANGGULANGAN BENCANA DAERAH
<b>1</b>	<b>05</b>	<b>01</b>	<b>2.08</b>		<b>Penyediaan Jasa Penunjang Urusan Pemerintahan Daerah</b>	Jumlah Jenis Jasa Penunjang Urusan Pemerintahan Daerah	4 Jenis		4 Jenis	4 Jenis	<b>667,000,000</b>					4 Jenis	<b>668,000,000</b>	
1	05	01	2.08	01	Penyediaan Jasa Surat Menyurat	Jumlah Surat Yang Terdistribusi				1000 surat	30,000,000	Kab. Maros, Turikale, Pettuadae	PENDAPATAN ASLI DAERAH (PAD)	Optimalisasi Pelayanan Publik Melalui Penguatan Birokrasi Yang Berkinerja Tinggi	Jumlah Jasa Jenis Penunjang Urusan Pemerintah Daerah	1000 surat	31,000,000	BADAN PENANGGULANGAN BENCANA DAERAH
1	05	01	2.08	02	Penyediaan Jasa Komunikasi, Sumber Daya Air dan Listrik	Jumlah Jasa Layanan Komunikasi, Sumber Daya Air, dan Listrik				12 Bulan	40,000,000	Kab. Maros, Turikale, Pettuadae	PENDAPATAN ASLI DAERAH (PAD)	Optimalisasi Pelayanan Publik Melalui Penguatan Birokrasi Yang Berkinerja Tinggi	Jumlah Jasa Jenis Penunjang Urusan Pemerintah Daerah	12 Bulan	40,000,000	BADAN PENANGGULANGAN BENCANA DAERAH
1	05	01	2.08	03	Penyediaan Jasa Peralatan dan Perlengkapan Kantor	Jumlah Jenis Jasa Peralatan dan Perlengkapan Kantor				1 Kegiatan	80,000,000	Kab. Maros, Turikale, Pettuadae	PENDAPATAN ASLI DAERAH (PAD)	Optimalisasi Pelayanan Publik Melalui Penguatan Birokrasi Yang Berkinerja Tinggi	Jumlah Jasa Jenis Penunjang Urusan Pemerintah Daerah	1 Kegiatan	80,000,000	BADAN PENANGGULANGAN BENCANA DAERAH
1	05	01	2.08	04	Penyediaan Jasa Pelayanan Umum Kantor	Jumlah Jenis Jasa Layanan Umum Kantor				1 Kegiatan	517,000,000	Kab. Maros, Turikale, Pettuadae	PENDAPATAN ASLI DAERAH (PAD)	Optimalisasi Pelayanan Publik Melalui Penguatan Birokrasi Yang Berkinerja Tinggi	Jumlah Jasa Jenis Penunjang Urusan Pemerintah Daerah	1 Kegiatan	517,000,000	BADAN PENANGGULANGAN BENCANA DAERAH
<b>1</b>	<b>05</b>	<b>01</b>	<b>2.09</b>		<b>Pemeliharaan Barang Milik Daerah Penunjang Urusan Pemerintahan Daerah</b>	Jumlah Jenis BMD PD Penunjang Kebutuhan Pelaksanaan Urusan Pemerintahan Daerah Yang berda Dalam Kondisi Baik	11 Jenis		11 Jenis	11 Jenis	<b>535,000,000</b>					11 Jenis	<b>537,000,000</b>	
1	05	01	2.09	01	Penyediaan Jasa Pemeliharaan, Biaya Pemeliharaan dan Pajak Kendaraan Perorangan Dinas atau Kendaraan Dinas Jabatan	Jumlah Kendaraan Dinas/Jabatan Dalam Kondisi Baik				5 Unit	75,000,000	Kab. Maros, Turikale, Pettuadae	PENDAPATAN ASLI DAERAH (PAD)	Optimalisasi Pelayanan Publik Melalui Penguatan Birokrasi Yang Berkinerja Tinggi	Jumlah Jenis BMD PD Penunjang Kebutuhan Pelaksanaan Urusan Pemerintah Daerah Dalam Kondisi Baik	5 Unit	75,000,000	BADAN PENANGGULANGAN BENCANA DAERAH

**Rencana Kerja Pemerintah Daerah (RKPD)  
Kabupaten Maros  
Tahun 2022**

Kode	Urusan/ Bidang Urusan/ Program/ Kegiatan/ Sub Kegiatan	Indikator Program/ Kegiatan/ Sub Kegiatan	Target Akhir Periode RPJMD	Realisasi Capaian RKPD Tahun 2020	Prakiraan Capaian Target RKPD Tahun 2021	Capaian Kinerja dan Kerangka Pendanaan						Kelompok Sasaran	Prakiraan Maju Rencana Tahun 2023		Perangkat Daerah Penanggung Jawab
						Target 2022	Pagu Indikatif	Lokasi	Sumber Dana	Prioritas			Target	Pagu Indikatif	
										Nasional	Daerah				
1 05 01 2.09 02	Penyediaan Jasa Pemeliharaan, Biaya Pemeliharaan, Pajak, dan Perizinan Kendaraan Dinas Operasional atau Lapangan	Jumlah Kendaraan Operasional/Lapangan Dalam Kondisi Baik				1 Tahun	75,000,000	Kab. Maros, Turikale, Pettuadae	PENDAPATAN ASLI DAERAH (PAD)	Optimalisasi Pelayanan Publik Melalui Penguatan Birokrasi Yang Berkinerja Tinggi	Jumlah Jenis BMD PD Penunjang Kebutuhan Pelaksanaan Urusan Pemerintah Daerah Dalam Kondisi Baik	1 Tahun	76,000,000	BADAN PENANGGULANGAN BENCANA DAERAH	
1 05 01 2.09 03	Penyediaan Jasa Pemeliharaan, Biaya Pemeliharaan dan Perizinan Alat Besar	Jumlah Kendaraan Operasional / Lapangan dalam Kondisi Baik				20 unit	35,000,000	Kab. Maros, Turikale, Pettuadae	PENDAPATAN ASLI DAERAH (PAD)	Optimalisasi Pelayanan Publik Melalui Penguatan Birokrasi Yang Berkinerja Tinggi	Jumlah Jenis BMD PD Penunjang Kebutuhan Pelaksanaan Urusan Pemerintah Daerah Dalam Kondisi Baik	20 unit	36,000,000	BADAN PENANGGULANGAN BENCANA DAERAH	
1 05 01 2.09 06	Pemeliharaan Peralatan dan Mesin Lainnya	Jumlah Peralatan/Mesin Kebutuhan Kantor Dalam Kondisi Baik				50 unit	50,000,000	Kab. Maros, Turikale, Pettuadae	PENDAPATAN ASLI DAERAH (PAD)	Optimalisasi Pelayanan Publik Melalui Penguatan Birokrasi Yang Berkinerja Tinggi	Jumlah Jenis BMD PD Penunjang Kebutuhan Pelaksanaan Urusan Pemerintah Daerah Dalam Kondisi Baik	50 unit	50,000,000	BADAN PENANGGULANGAN BENCANA DAERAH	
1 05 01 2.09 09	Pemeliharaan/Rehabilitasi Gedung Kantor dan Bangunan Lainnya	Jumlah Gedung Kantor/Bangunan Lainnya Dalam Kondisi Baik				2 Unit	100,000,000	Kab. Maros, Turikale, Pettuadae	PENDAPATAN ASLI DAERAH (PAD)	Optimalisasi Pelayanan Publik Melalui Penguatan Birokrasi Yang Berkinerja Tinggi	Jumlah Jenis BMD PD Penunjang Kebutuhan Pelaksanaan Urusan Pemerintah Daerah Dalam Kondisi Baik	2 Unit	100,000,000	BADAN PENANGGULANGAN BENCANA DAERAH	
1 05 01 2.09 10	Pemeliharaan/Rehabilitasi Sarana dan Prasarana Gedung Kantor atau Bangunan Lainnya	Jumlah Gedung Kantor/Bangunan Lainnya Dalam Kondisi Baik				5 unit	50,000,000	Kab. Maros, Turikale, Pettuadae	PENDAPATAN ASLI DAERAH (PAD)	Optimalisasi Pelayanan Publik Melalui Penguatan Birokrasi Yang Berkinerja Tinggi	Jumlah Jenis BMD PD Penunjang Kebutuhan Pelaksanaan Urusan Pemerintah Daerah Dalam Kondisi Baik	5 unit	50,000,000	BADAN PENANGGULANGAN BENCANA DAERAH	
1 05 01 2.09 11	Pemeliharaan/Rehabilitasi Sarana dan Prasarana Pendukung Gedung Kantor atau Bangunan Lainnya	Jumlah Jenis Sarana dan Prasarana Pendukung Gedung Kantor/Bangunan Lainnya Dalam Kondisi Baik				12 Jenis	150,000,000	Kab. Maros, Turikale, Pettuadae	PENDAPATAN ASLI DAERAH (PAD)	Optimalisasi Pelayanan Publik Melalui Penguatan Birokrasi Yang Berkinerja Tinggi	Jumlah Jenis BMD PD Penunjang Kebutuhan Pelaksanaan Urusan Pemerintah Daerah Dalam Kondisi Baik	12 Jenis	150,000,000	BADAN PENANGGULANGAN BENCANA DAERAH	
1 05 03	<b>PROGRAM PENANGGULANGAN BENCANA</b>	Jumlah Masyarakat yang Mendapatkan Informasi Rawan Bencana	Kecamatan		Kecamatan	14 Kecamatan	<b>1,418,500,000</b>					14 Kecamatan	<b>1,474,000,000</b>		
1 05 03 2.01	<b>Pelayanan Informasi Rawan Bencana Kabupaten/Kota</b>	Jumlah Masyarakat yang Mendapatkan Informasi Rawan Bencana	Kecamatan		Kecamatan	14 Kecamatan	<b>280,000,000</b>					14 Kecamatan	<b>280,000,000</b>		

**Rencana Kerja Pemerintah Daerah (RKPD)  
Kabupaten Maros  
Tahun 2022**

Kode	Urusan/ Bidang Urusan/ Program/ Kegiatan/ Sub Kegiatan	Indikator Program/ Kegiatan/ Sub Kegiatan	Target Akhir Periode RPJMD	Realisasi Capaian RKPD Tahun 2020	Prakiraan Capaian Target RKPD Tahun 2021	Capaian Kinerja dan Kerangka Pendanaan						Kelompok Sasaran	Prakiraan Maju Rencana Tahun 2023		Perangkat Daerah Penanggung Jawab
						Target 2022	Pagu Indikatif	Lokasi	Sumber Dana	Prioritas			Target	Pagu Indikatif	
										Nasional	Daerah				
1.05.03.2.01.01	Penyusunan Kajian Risiko Bencana Kabupaten/Kota	Persentase (%) Jumlah Warga yang memperoleh Layanan Pencegahan dan Kesiapsiagaan Bencana				1 Dokumen	150,000,000	Kab. Maros, Turikale, Pettuadae	PENDAPATAN ASLI DAERAH (PAD)	Membangun Lingkungan Hidup, Meningkatkan Ketahanan Bencana Dan Perubahan Iklim	Peningkatan Kualitas Permukiman Masyarakat Dan Lingkungan Hidup Secara Berkelanjutan	Jumlah Masyarakat yang Mendapatkan Informasi Rawan Bencana	1 Dokumen	150,000,000	BADAN PENANGGULANGAN BENCANA DAERAH
1.05.03.2.01.02	Sosialisasi, Komunikasi, Informasi dan Edukasi (KIE) Rawan Bencana Kabupaten/Kota (Per Jenis Bencana)	Persentase (%) Jumlah Warga yang memperoleh Layanan Pencegahan dan Kesiapsiagaan Bencana				6 Jenis	130,000,000	Kab. Maros, Turikale, Pettuadae	PENDAPATAN ASLI DAERAH (PAD)	Membangun Lingkungan Hidup, Meningkatkan Ketahanan Bencana Dan Perubahan Iklim	Peningkatan Kualitas Permukiman Masyarakat Dan Lingkungan Hidup Secara Berkelanjutan	Jumlah Masyarakat yang Mendapatkan Informasi Rawan Bencana	6 Jenis	130,000,000	BADAN PENANGGULANGAN BENCANA DAERAH
1.05.03.2.02	<b>Pelayanan Pencegahan dan Kesiapsiagaan Terhadap Bencana</b>	Jumlah Aparatur yang Menangani Sub Urusan Bencana dan Warga Negara yang berada di kawasan Rawan bencana	Orang		Orang	100 Orang	<b>615,500,000</b>						100 Orang	<b>651,000,000</b>	
1.05.03.2.02.01	Penyusunan Rencana Penanggulangan Bencana Kabupaten/Kota	Jumlah Dokumen RPB yang di hasilkan				2 Dokumen	25,000,000	Kab. Maros, Turikale, Pettuadae	PENDAPATAN ASLI DAERAH (PAD)		Peningkatan Kualitas Permukiman Masyarakat Dan Lingkungan Hidup Secara Berkelanjutan	Jumlah Aparatur yang Menangani Sub Urusan Bencana dan Warga Negara yang berada di kawasan Rawan bencana	2 Dokumen	26,000,000	BADAN PENANGGULANGAN BENCANA DAERAH
1.05.03.2.02.02	Pelatihan Pencegahan dan Mitigasi Bencana Kabupaten/Kota	jumlah peserta pelatihan dan simulasi penanganan bencana				310 Orang	110,500,000	Kab. Maros, Bontoa, Semua Kelurahan Kab. Maros, Mallawa, Semua Kelurahan Kab. Maros, Simbang, Semua Kelurahan Kab. Maros, Tompobulu, Semua Kelurahan	PENDAPATAN ASLI DAERAH (PAD)		Peningkatan Kualitas SDM	Jumlah Aparatur yang Menangani Sub Urusan Bencana dan Warga Negara yang berada di kawasan Rawan bencana	310 Orang	120,000,000	BADAN PENANGGULANGAN BENCANA DAERAH
1.05.03.2.02.03	Pengendalian Operasi dan Penyediaan Sarana Prasarana Kesiapsiagaan Terhadap Bencana Kabupaten/Kota	Tersedianya Layanan PUSDALOPS Penanganan Bencana dan Sarana Prasarana Kesiapsiagaan terhadap Bencana				20 orang	25,000,000	Kab. Maros, Turikale, Pettuadae	PENDAPATAN ASLI DAERAH (PAD)		Peningkatan Kualitas SDM	Jumlah Aparatur yang Menangani Sub Urusan Bencana dan Warga Negara yang berada di kawasan Rawan bencana	20 orang	26,000,000	BADAN PENANGGULANGAN BENCANA DAERAH
1.05.03.2.02.04	Penyediaan Peralatan Perlindungan dan Kesiapsiagaan terhadap Bencana	Tersedianya Peralatan Perlindungan terhadap Bencana				30 Jenis	150,000,000	Kab. Maros, Turikale, Pettuadae	PENDAPATAN ASLI DAERAH (PAD)		Peningkatan Kualitas Permukiman Masyarakat Dan Lingkungan Hidup Secara Berkelanjutan	Jumlah Aparatur yang Menangani Sub Urusan Bencana dan Warga Negara yang berada di kawasan Rawan bencana	30 Jenis	160,000,000	BADAN PENANGGULANGAN BENCANA DAERAH

**Rencana Kerja Pemerintah Daerah (RKPD)  
Kabupaten Maros  
Tahun 2022**

Kode	Urusan/ Bidang Urusan/ Program/ Kegiatan/ Sub Kegiatan	Indikator Program/ Kegiatan/ Sub Kegiatan	Target Akhir Periode RPJMD	Realisasi Capaian RKPD Tahun 2020	Prakiraan Capaian Target RKPD Tahun 2021	Capaian Kinerja dan Kerangka Pendanaan						Kelompok Sasaran	Prakiraan Maju Rencana Tahun 2023		Perangkat Daerah Penanggung Jawab
						Target 2022	Pagu Indikatif	Lokasi	Sumber Dana	Prioritas			Target	Pagu Indikatif	
										Nasional	Daerah				
1 05 03 2.02 05	Pengelolaan Risiko Bencana Kabupaten/Kota	Jumlah sosialisasi pengurangan risiko bencana yang dilaksanakan				1 Dokumen	15,000,000	Kab. Maros, Turikale, Pettuadae	PENDAPATAN ASLI DAERAH (PAD)		Peningkatan Kualitas Permukiman Masyarakat Dan Lingkungan Hidup Secara Berkelanjutan	Jumlah Aparatur yang Menangani Sub Urusan Bencana dan Warga Negara yang berada di kawasan Rawan bencana	1 Dokumen	15,000,000	BADAN PENANGGULANGAN BENCANA DAERAH
1 05 03 2.02 06	Penguatan Kapasitas Kawasan untuk Pencegahan dan Kesiapsiagaan	Persentase (%) Jumlah Warga yang memperoleh Layanan Pencegahan dan Kesiapsiagaan Bencana				2 Kegiatan	25,000,000	Kab. Maros, Turikale, Pettuadae	PENDAPATAN ASLI DAERAH (PAD)		Peningkatan Kualitas Permukiman Masyarakat Dan Lingkungan Hidup Secara Berkelanjutan	Jumlah Aparatur yang Menangani Sub Urusan Bencana dan Warga Negara yang berada di kawasan Rawan bencana	2 Kegiatan	26,000,000	BADAN PENANGGULANGAN BENCANA DAERAH
1 05 03 2.02 07	Penanganan Pascabencana Kabupaten/Kota	Jumlah Dokumen Kajian Pasca Bencana yg dihasilkan				1 Dokumen	200,000,000	Kab. Maros, Turikale, Pettuadae	PENDAPATAN ASLI DAERAH (PAD)			Jumlah Aparatur yang Menangani Sub Urusan Bencana dan Warga Negara yang berada di kawasan Rawan bencana	1 Dokumen	210,000,000	BADAN PENANGGULANGAN BENCANA DAERAH
1 05 03 2.02 08	Pengembangan Kapasitas Tim Reaksi Cepat (TRC) Bencana Kabupaten/Kota	Jumlah tim TRC yang terbentuk sesuai dengan SK Bupati				30 orang	20,000,000	Kab. Maros, Turikale, Pettuadae	PENDAPATAN ASLI DAERAH (PAD)		Peningkatan Kualitas Permukiman Masyarakat Dan Lingkungan Hidup Secara Berkelanjutan	Jumlah Aparatur yang Menangani Sub Urusan Bencana dan Warga Negara yang berada di kawasan Rawan bencana	30 orang	21,000,000	BADAN PENANGGULANGAN BENCANA DAERAH
1 05 03 2.02 09	Penyusunan Rencana Kontijensi	Jumlah Rencana kontijensi bencana alam.				1 Dokumen	25,000,000	Kab. Maros, Turikale, Pettuadae	PENDAPATAN ASLI DAERAH (PAD)		Peningkatan Kualitas Permukiman Masyarakat Dan Lingkungan Hidup Secara Berkelanjutan	Jumlah Aparatur yang Menangani Sub Urusan Bencana dan Warga Negara yang berada di kawasan Rawan bencana	1 Dokumen	26,000,000	BADAN PENANGGULANGAN BENCANA DAERAH
1 05 03 2.02 11	Penyusunan Rencana Penanggulangan Kedaruratan Bencana	Jumlah Rencana RPB yang di hasilkan				1 Dokumen	20,000,000	Kab. Maros, Turikale, Pettuadae	PENDAPATAN ASLI DAERAH (PAD)		Peningkatan Kualitas Permukiman Masyarakat Dan Lingkungan Hidup Secara Berkelanjutan	Jumlah Aparatur yang Menangani Sub Urusan Bencana dan Warga Negara yang berada di kawasan Rawan bencana	1 Dokumen	21,000,000	BADAN PENANGGULANGAN BENCANA DAERAH
1 05 03 2.03	<b>Pelayanan Penyelamatan dan Evakuasi Korban Bencana</b>	Jumlah Warga Negara yang mendapat layanan Bencana	Kecamatan		Kecamatan	14 Kecamatan	<b>325,000,000</b>						14 Kecamatan	<b>340,000,000</b>	
1 05 03 2.03 01	Respon Cepat Kejadian Luar Biasa Penyakit/Wabah Zoonosis Prioritas	Jumlah korban yang berhasil di evakuasi				100 orang	25,000,000	Kab. Maros, Turikale, Pettuadae	PENDAPATAN ASLI DAERAH (PAD)		Peningkatan Kualitas Permukiman Masyarakat Dan Lingkungan Hidup Secara Berkelanjutan	Jumlah Respon Secara Cepat Setiap Penetapan hasil KLB Kurang dari 24 Jam Kepada Masyarakat	100 orang	26,000,000	BADAN PENANGGULANGAN BENCANA DAERAH

**Rencana Kerja Pemerintah Daerah (RKPD)  
Kabupaten Maros  
Tahun 2022**

Kode	Urusan/ Bidang Urusan/ Program/ Kegiatan/ Sub Kegiatan	Indikator Program/ Kegiatan/ Sub Kegiatan	Target Akhir Periode RPJMD	Realisasi Capaian RKPD Tahun 2020	Prakiraan Capaian Target RKPD Tahun 2021	Capaian Kinerja dan Kerangka Pendanaan						Kelompok Sasaran	Prakiraan Maju Rencana Tahun 2023		Perangkat Daerah Penanggung Jawab
						Target 2022	Pagu Indikatif	Lokasi	Sumber Dana	Prioritas			Target	Pagu Indikatif	
										Nasional	Daerah				
1.05.03.2.03.02	Respon Cepat Darurat Bencana Kabupaten/Kota	Jumlah Korban Bencana yang Berhasil dievakuasi				20 Orang	25,000,000	Kab. Maros, Turikale, Pettuadde	PENDAPATAN ASLI DAERAH (PAD)	Peningkatan Kualitas Permukiman Masyarakat Dan Lingkungan Hidup Secara Berkelanjutan	Jumlah Respon Secara Cepat Setiap Penetapan hasil KLB Kurang dari 24 Jam Kepada Masyarakat	20 Orang	26,000,000	BADAN PENANGGULANGAN BENCANA DAERAH	
1.05.03.2.03.03	Pencarian, Pertolongan dan Evakuasi Korban Bencana Kabupaten/Kota	Jumlah Korban Bencana yang Berhasil dievakuasi				20 orang	25,000,000	Kab. Maros, Turikale, Pettuadde	PENDAPATAN ASLI DAERAH (PAD)	Peningkatan Kualitas Permukiman Masyarakat Dan Lingkungan Hidup Secara Berkelanjutan	Jumlah Respon Secara Cepat Setiap Penetapan hasil KLB Kurang dari 24 Jam Kepada Masyarakat	20 orang	26,000,000	BADAN PENANGGULANGAN BENCANA DAERAH	
1.05.03.2.03.04	Penyediaan Logistik Penyelamatan dan Evakuasi Korban Bencana Kabupaten/Kota	Jumlah logistik yang tersalurkan di Lokasi bencana				14 Kecamatan	200,000,000	Kab. Maros, Turikale, Pettuadde	PENDAPATAN ASLI DAERAH (PAD)		Jumlah Respon Secara Cepat Setiap Penetapan hasil KLB Kurang dari 24 Jam Kepada Masyarakat	14 Kecamatan	210,000,000	BADAN PENANGGULANGAN BENCANA DAERAH	
1.05.03.2.03.05	Aktivasi Sistem Komando Penanganan Darurat Bencana	Jumlah personel yang kompeten di lokasi bencana				100 Orang	25,000,000	Kab. Maros, Turikale, Pettuadde	PENDAPATAN ASLI DAERAH (PAD)	Peningkatan Kualitas Permukiman Masyarakat Dan Lingkungan Hidup Secara Berkelanjutan	Jumlah Respon Secara Cepat Setiap Penetapan hasil KLB Kurang dari 24 Jam Kepada Masyarakat	100 Orang	26,000,000	BADAN PENANGGULANGAN BENCANA DAERAH	
1.05.03.2.03.06	Respon Cepat Bencana Non Alam Epidemik/Wabah Penyakit	Jumlah Korban yang Berhasil di Evakuasi				100 orang	25,000,000	Kab. Maros, Turikale, Pettuadde	PENDAPATAN ASLI DAERAH (PAD)		Jumlah Respon Secara Cepat Setiap Penetapan hasil KLB Kurang dari 24 Jam Kepada Masyarakat	100 orang	26,000,000	BADAN PENANGGULANGAN BENCANA DAERAH	
<b>1.05.03.2.04</b>	<b>Penataan Sistem Dasar Penanggulangan Bencana</b>	Jumlah Peraturan Kebencanaan yang di tetapkan	Dokumen		Dokumen	1 Dokumen	<b>198,000,000</b>					1 Dokumen	<b>203,000,000</b>		
1.05.03.2.04.01	Penyusunan Regulasi Penanggulangan Bencana Kabupaten/Kota	Jumlah Dokumen Regulasi Penanggulangan Bencana				1 Dokumen	25,000,000	Kab. Maros, Turikale, Pettuadde	PENDAPATAN ASLI DAERAH (PAD)	Peningkatan Kualitas Permukiman Masyarakat Dan Lingkungan Hidup Secara Berkelanjutan	Jumlah Peraturan Kebencanaan yang di tetapkan	1 Dokumen	26,000,000	BADAN PENANGGULANGAN BENCANA DAERAH	
1.05.03.2.04.02	Penguatan Kelembagaan Bencana Kabupaten/Kota	Jumlah desa Tangguh Bencana (Destana) yang terbentuk				30 Desa	108,000,000	Kab. Maros, Turikale, Pettuadde	PENDAPATAN ASLI DAERAH (PAD)	Peningkatan Kualitas Permukiman Masyarakat Dan Lingkungan Hidup Secara Berkelanjutan	Jumlah Peraturan Kebencanaan yang di tetapkan	30 Desa	109,000,000	BADAN PENANGGULANGAN BENCANA DAERAH	
1.05.03.2.04.03	Kerjasama antar Lembaga dan Kemitraan dalam Penanggulangan Bencana Kabupaten/Kota	Jumlah Kerjasama Lembaga dan Kemitraan dalam Penanggulangan Bencana				5 Lembaga	15,000,000	Kab. Maros, Turikale, Pettuadde	PENDAPATAN ASLI DAERAH (PAD)	Peningkatan Kualitas Permukiman Masyarakat Dan Lingkungan Hidup Secara Berkelanjutan	Jumlah Peraturan Kebencanaan yang di tetapkan	5 Lembaga	16,000,000	BADAN PENANGGULANGAN BENCANA DAERAH	

**Rencana Kerja Pemerintah Daerah (RKPD)  
Kabupaten Maros  
Tahun 2022**

Kode	Urusan/ Bidang Urusan/ Program/ Kegiatan/ Sub Kegiatan	Indikator Program/ Kegiatan/ Sub Kegiatan	Target Akhir Periode RPJMD	Realisasi Capaian RKPD Tahun 2020	Prakiraan Capaian Target RKPD Tahun 2021	Capaian Kinerja dan Kerangka Pendanaan						Kelompok Sasaran	Prakiraan Maju Rencana Tahun 2023		Perangkat Daerah Penanggung Jawab
						Target 2022	Pagu Indikatif	Lokasi	Sumber Dana	Prioritas			Target	Pagu Indikatif	
										Nasional	Daerah				
1.05.03.2.04.04	Pengelolaan dan Pemanfaatan Sistem Informasi Kebencanaan	Jumlah Pengelola Pemanfaatan Sistem Informasi Kebencanaan				3 orang	25,000,000	Kab. Maros, Turikale, Pettuadae	PENDAPATAN ASLI DAERAH (PAD)		Peningkatan Kualitas Permukiman Masyarakat Dan Lingkungan Hidup Secara Berkelanjutan	Jumlah Peraturan Kebencanaan yang di tetapkan	3 orang	26,000,000	BADAN PENANGGULANGAN BENCANA DAERAH
1.05.03.2.04.05	Pembinaan dan Pengawasan Penyelenggaraan Penanggulangan Bencana	Jumlah Lokasi yang Mendapatkan Pembinaan dan Pengawasan Penanggulangan Bencana				14 Kecamatan	25,000,000	Kab. Maros, Turikale, Pettuadae	PENDAPATAN ASLI DAERAH (PAD)		Peningkatan Kualitas Permukiman Masyarakat Dan Lingkungan Hidup Secara Berkelanjutan	Jumlah Peraturan Kebencanaan yang di tetapkan	14 Kecamatan	26,000,000	BADAN PENANGGULANGAN BENCANA DAERAH
<b>1</b>	<b>URUSAN PEMERINTAHAN WAJIB YANG BERKAITAN DENGAN PELAYANAN DASAR</b>														
<b>1.06</b>	<b>URUSAN PEMERINTAHAN BIDANG SOSIAL</b>														
<b>1.06.01</b>	<b>PROGRAM PENUNJANG URUSAN PEMERINTAHAN DAERAH KABUPATEN/KOTA</b>	Persentase Layanan Penunjang Pelaksanaan Urusan Pemerintahan.	Persen		Persen	100 Persen	<b>6,882,890,000</b>						100 Persen	<b>8,019,000,000</b>	
<b>1.06.01.2.01</b>	<b>Perencanaan, Penganggaran, dan Evaluasi Kinerja Perangkat Daerah</b>	Jumlah Dokumen Perencanaan dan Pelaporan Perangkat Daerah Persentase Layanan Penunjang Pelaksanaan Urusan Pemerintahan.	Dokumen Dokumen		Dokumen Dokumen	19 Dokumen 19 Dokumen	<b>35,000,000</b>						19 Dokumen 19 Dokumen	<b>41,000,000</b>	
1.06.01.2.01.01	Penyusunan Dokumen Perencanaan Perangkat Daerah	Jumlah Dokumen Renja Perangkat Daerah				2 Dokumen	5,000,000	Kab. Maros, Turikale, Pettuadae	Dana Transfer Umum- Dana Alokasi Umum		Optimalisasi Pelayanan Publik Melalui Penguatan Birokrasi Yang Berkinerja Tinggi	Apatur	2 Dokumen	5,000,000	DINAS SOSIAL
1.06.01.2.01.02	Koordinasi dan Penyusunan Dokumen RKA-SKPD	Jumlah Dokumen RKA				1 Dokumen	5,000,000	Kab. Maros, Turikale, Pettuadae	Dana Transfer Umum- Dana Alokasi Umum		Optimalisasi Pelayanan Publik Melalui Penguatan Birokrasi Yang Berkinerja Tinggi	Apatur	1 Dokumen	6,000,000	DINAS SOSIAL
1.06.01.2.01.03	Koordinasi dan Penyusunan Dokumen Perubahan RKA-SKPD	Jumlah Dokumen Perubahan RKA				1 Dokumen	5,000,000	Kab. Maros, Turikale, Pettuadae	Dana Transfer Umum- Dana Alokasi Umum		Optimalisasi Pelayanan Publik Melalui Penguatan Birokrasi Yang Berkinerja Tinggi	Apatur	1 Dokumen	6,000,000	DINAS SOSIAL
1.06.01.2.01.04	Koordinasi dan Penyusunan DPA-SKPD	Jumlah Dokumen DPA				1 Dokumen	5,000,000	Kab. Maros, Turikale, Pettuadae	Dana Transfer Umum- Dana Alokasi Umum		Optimalisasi Pelayanan Publik Melalui Penguatan Birokrasi Yang Berkinerja Tinggi	Apatur	1 Dokumen	6,000,000	DINAS SOSIAL
1.06.01.2.01.05	Koordinasi dan Penyusunan Perubahan DPA-SKPD	Jumlah Dokumen Perubahan DPA				1 Dokumen	5,000,000	Kab. Maros, Turikale, Pettuadae	Dana Transfer Umum- Dana Alokasi Umum		Optimalisasi Pelayanan Publik Melalui Penguatan Birokrasi Yang Berkinerja Tinggi	Apatur	1 Dokumen	6,000,000	DINAS SOSIAL
1.06.01.2.01.06	Koordinasi dan Penyusunan Laporan Capaian Kinerja dan Ikhtisar Realisasi Kinerja SKPD	Jumlah Dokumen SAKIP - PD				12 Dokumen	5,000,000	Kab. Maros, Turikale, Pettuadae	Dana Transfer Umum- Dana Alokasi Umum		Optimalisasi Pelayanan Publik Melalui Penguatan Birokrasi Yang Berkinerja Tinggi	Apatur	12 Dokumen	6,000,000	DINAS SOSIAL

**Rencana Kerja Pemerintah Daerah (RKPD)  
Kabupaten Maros  
Tahun 2022**

Kode	Urusan/ Bidang Urusan/ Program/ Kegiatan/ Sub Kegiatan	Indikator Program/ Kegiatan/ Sub Kegiatan	Target Akhir Periode RPJMD	Realisasi Capaian RKPD Tahun 2020	Prakiraan Capaian Target RKPD Tahun 2021	Capaian Kinerja dan Kerangka Pendanaan						Kelompok Sasaran	Prakiraan Maju Rencana Tahun 2023		Perangkat Daerah Penanggung Jawab
						Target 2022	Pagu Indikatif	Lokasi	Sumber Dana	Prioritas			Target	Pagu Indikatif	
										Nasional	Daerah				
1.06.01.2.01.07	Evaluasi Kinerja Perangkat Daerah	Jumlah Dokumen Laporan Kinerja (LAPKIN) Perangkat Daerah				12 Dokumen	5,000,000	Kab. Maros, Turikale, Pettuadae	Dana Transfer Umum-Dana Alokasi Umum	Optimalisasi Pelayanan Publik Melalui Penguatan Birokrasi Yang Berkinerja Tinggi Optimalisasi Pelayanan Publik Melalui Penguatan Birokrasi Yang Berkinerja Tinggi	Apatur	12 Dokumen	6,000,000	DINAS SOSIAL	
<b>1.06.01.2.02</b>	<b>Administrasi Keuangan Perangkat Daerah</b>	Jumlah Dokumen Laporan Pelaksanaan Administrasi Keuangan	persen		persen	100 persen	<b>4,277,790,000</b>					100 persen	<b>4,785,000,000</b>		
1.06.01.2.02.01	Penyediaan Gaji dan Tunjangan ASN	Jumlah Dokumen Laporan Pembayaran Gaji dan				14 Dokumen	4,000,000,000	Kab. Maros, Turikale, Pettuadae	Dana Transfer Umum-Dana Alokasi Umum	Memperkuat Stabilitas Polhukhankam Dan Transformasi Pelayanan Publik Optimalisasi Pelayanan Publik Melalui Penguatan Birokrasi Yang Berkinerja Tinggi	Aparatur	14 Dokumen	4,500,000,000	DINAS SOSIAL	
1.06.01.2.02.02	Penyediaan Administrasi Pelaksanaan Tugas ASN	Jumlah Dokumen Laporan Hasil Pelaksanaan Tugas ASN				12 Dokumen	133,800,000	Kab. Maros, Turikale, Pettuadae	Dana Transfer Umum-Dana Alokasi Umum	Memperkuat Stabilitas Polhukhankam Dan Transformasi Pelayanan Publik Optimalisasi Pelayanan Publik Melalui Penguatan Birokrasi Yang Berkinerja Tinggi	Aparatur	12 Dokumen	135,000,000	DINAS SOSIAL	
1.06.01.2.02.03	Pelaksanaan Penatausahaan dan Pengujian/Verifikasi Keuangan SKPD	Jumlah Dokumen Laporan Atas Hasil Penatausahaan dan				12 Dokumen	107,040,000	Kab. Maros, Turikale, Pettuadae	Dana Transfer Umum-Dana Alokasi Umum	Memperkuat Stabilitas Polhukhankam Dan Transformasi Pelayanan Publik Optimalisasi Pelayanan Publik Melalui Penguatan Birokrasi Yang Berkinerja Tinggi	Aparatur	12 Dokumen	110,000,000	DINAS SOSIAL	
1.06.01.2.02.05	Koordinasi dan Penyusunan Laporan Keuangan Akhir Tahun SKPD	Jumlah Dokumen Laporan Keuangan Akhir Tahun PD				1 Dokumen	3,200,000	Kab. Maros, Turikale, Pettuadae	Dana Transfer Umum-Dana Alokasi Umum	Memperkuat Stabilitas Polhukhankam Dan Transformasi Pelayanan Publik Optimalisasi Pelayanan Publik Melalui Penguatan Birokrasi Yang Berkinerja Tinggi	Aparatur	1 Dokumen	5,000,000	DINAS SOSIAL	
1.06.01.2.02.07	Koordinasi dan Penyusunan Laporan Keuangan Bulanan/Triwulanan/Semesteran SKPD	Jumlah Dokumen Laporan Keuangan Bulanan/Triwulanan/Semesteran PD				18 Dokumen	31,200,000	Kab. Maros, Turikale, Pettuadae	Dana Transfer Umum-Dana Alokasi Umum	Memperkuat Stabilitas Polhukhankam Dan Transformasi Pelayanan Publik Optimalisasi Pelayanan Publik Melalui Penguatan Birokrasi Yang Berkinerja Tinggi	Aparatur	18 Dokumen	32,000,000	DINAS SOSIAL	
1.06.01.2.02.08	Penyusunan Pelaporan dan Analisis Prognosis Realisasi Anggaran	Jumlah Dokumen Laporan Hasil Analisis Prognosis Realisasi Anggaran PD				1 Dokumen	2,550,000	Kab. Maros, Turikale, Pettuadae	Dana Transfer Umum-Dana Alokasi Umum	Memperkuat Stabilitas Polhukhankam Dan Transformasi Pelayanan Publik Optimalisasi Pelayanan Publik Melalui Penguatan Birokrasi Yang Berkinerja Tinggi	Aparatur	1 Dokumen	3,000,000	DINAS SOSIAL	
<b>1.06.01.2.03</b>	<b>Administrasi Barang Milik Daerah pada Perangkat Daerah</b>	Jumlah Barang Milik Daerah yang terdaftar dalam Aset Daerah	persen		persen	100 persen	<b>29,500,000</b>					100 persen	<b>35,000,000</b>		
1.06.01.2.03.01	Penyusunan Perencanaan Kebutuhan Barang Milik Daerah SKPD	Jumlah Dokumen Perencanaan Kebutuhan Barang Milik Daerah PD				1 Dokumen	5,000,000	Kab. Maros, Turikale, Pettuadae	Dana Transfer Umum-Dana Alokasi Umum	Memperkuat Stabilitas Polhukhankam Dan Transformasi Pelayanan Publik Optimalisasi Pelayanan Publik Melalui Penguatan Birokrasi Yang Berkinerja Tinggi	Barang Milik Daerah	1 Dokumen	6,000,000	DINAS SOSIAL	
1.06.01.2.03.03	Koordinasi dan Penilaian Barang Milik Daerah SKPD	Jumlah Dokumen Laporan Hasil Pelaksanaan Penilaian BMD - PD				1 Dokumen	5,000,000	Kab. Maros, Turikale, Pettuadae	Dana Transfer Umum-Dana Alokasi Umum	Memperkuat Stabilitas Polhukhankam Dan Transformasi Pelayanan Publik Optimalisasi Pelayanan Publik Melalui Penguatan Birokrasi Yang Berkinerja Tinggi	Barang Milik Daerah	1 Dokumen	6,000,000	DINAS SOSIAL	

**Rencana Kerja Pemerintah Daerah (RKPD)  
Kabupaten Maros  
Tahun 2022**

Kode	Urusan/ Bidang Urusan/ Program/ Kegiatan/ Sub Kegiatan	Indikator Program/ Kegiatan/ Sub Kegiatan	Target Akhir Periode RPJMD	Realisasi Capaian RKPD Tahun 2020	Prakiraan Capaian Target RKPD Tahun 2021	Capaian Kinerja dan Kerangka Pendanaan						Kelompok Sasaran	Prakiraan Maju Rencana Tahun 2023		Perangkat Daerah Penanggung Jawab
						Target 2022	Pagu Indikatif	Lokasi	Sumber Dana	Prioritas			Target	Pagu Indikatif	
										Nasional	Daerah				
1.06.01.2.03.04	Pembinaan, Pengawasan, dan Pengendalian Barang Milik Daerah pada SKPD	Jumlah Dokumen Laporan Hasil Pembinaan, Pengawasan, dan Pengendalian BMD - PD				12 Dokumen	5,000,000	Kab. Maros, Turikale, Pettuadae	Dana Transfer Umum-Dana Alokasi Umum	Memperkuat Stabilitas Polhukhankam Dan Transformasi Pelayanan Publik	Optimalisasi Pelayanan Publik Melalui Penguatan Birokrasi Yang Berkinerja Tinggi	Barang Milik Daerah	12 Dokumen	6,000,000	DINAS SOSIAL
1.06.01.2.03.05	Rekonsiliasi dan Penyusunan Laporan Barang Milik Daerah pada SKPD	Jumlah Dokumen Laporan Hasil Pelaksanaan Rekonsiliasi BMD - PD				1 Dokumen	5,000,000	Kab. Maros, Turikale, Pettuadae	Dana Transfer Umum-Dana Alokasi Umum	Memperkuat Stabilitas Polhukhankam Dan Transformasi Pelayanan Publik	Optimalisasi Pelayanan Publik Melalui Penguatan Birokrasi Yang Berkinerja Tinggi	Barang Milik Daerah	1 Dokumen	6,000,000	DINAS SOSIAL
1.06.01.2.03.06	Penatausahaan Barang Milik Daerah pada SKPD	Jumlah Dokumen Laporan Hasil Pelaksanaan Pengamanan BMD-PD				12 Dokumen	4,500,000	Kab. Maros, Turikale, Pettuadae	Dana Transfer Umum-Dana Alokasi Umum	Memperkuat Stabilitas Polhukhankam Dan Transformasi Pelayanan Publik	Optimalisasi Pelayanan Publik Melalui Penguatan Birokrasi Yang Berkinerja Tinggi	Barang Milik Daerah	12 Dokumen	5,000,000	DINAS SOSIAL
1.06.01.2.03.07	Pemanfaatan Barang Milik Daerah SKPD	Jumlah Dokumen Laporan Hasil Pelaksanaan Pemanfaatan BMD - PD				1 Dokumen	5,000,000	Kab. Maros, Turikale, Pettuadae	Dana Transfer Umum-Dana Alokasi Umum	Memperkuat Stabilitas Polhukhankam Dan Transformasi Pelayanan Publik	Optimalisasi Pelayanan Publik Melalui Penguatan Birokrasi Yang Berkinerja Tinggi	Barang Milik Daerah	1 Dokumen	6,000,000	DINAS SOSIAL
<b>1.06.01.2.05</b>	<b>Administrasi Kepegawaian Perangkat Daerah</b>	Jumlah Dokumen Perencanaan Dan Pelaporan Perangkat Daerah	Dokumen		Dokumen	19 Dokumen	<b>250,000,000</b>						19 Dokumen	<b>291,000,000</b>	
1.06.01.2.05.01	Peningkatan Sarana dan Prasarana Disiplin Pegawai	Jumlah Jenis Sarana Dan Prasarana Disiplin Pegawai				3 Jenis	5,000,000	Kab. Maros, Turikale, Pettuadae	Dana Transfer Umum-Dana Alokasi Umum	Memperkuat Stabilitas Polhukhankam Dan Transformasi Pelayanan Publik	Optimalisasi Pelayanan Publik Melalui Penguatan Birokrasi Yang Berkinerja Tinggi	Aparatur	3 Jenis	6,000,000	DINAS SOSIAL
1.06.01.2.05.02	Pengadaan Pakaian Dinas Beserta Atribut Kelengkapannya	Jumlah Pakaian Dinas PD Beserta Atribut Kelengkapannya				150 Steel	100,000,000	Kab. Maros, Turikale, Pettuadae	Dana Transfer Umum-Dana Alokasi Umum	Memperkuat Stabilitas Polhukhankam Dan Transformasi Pelayanan Publik	Optimalisasi Pelayanan Publik Melalui Penguatan Birokrasi Yang Berkinerja Tinggi	Aparatur	150 Steel	110,000,000	DINAS SOSIAL
1.06.01.2.05.03	Pendataan dan Pengolahan Administrasi Kepegawaian	Jumlah Dokumen Laporan Hasil Pelaksanaan Pendataan Dan Pengolahan Administrasi Kepegawaian				12 Dokumen	10,000,000	Kab. Maros, Turikale, Pettuadae	Dana Transfer Umum-Dana Alokasi Umum	Memperkuat Stabilitas Polhukhankam Dan Transformasi Pelayanan Publik	Optimalisasi Pelayanan Publik Melalui Penguatan Birokrasi Yang Berkinerja Tinggi	Aparatur	12 Dokumen	15,000,000	DINAS SOSIAL
1.06.01.2.05.04	Koordinasi dan Pelaksanaan Sistem Informasi Kepegawaian	Jumlah Dokumen Laporan Hasil Pelaksanaan Pengelolaan Sistem Informasi Kepegawaian PD				12 Dokumen	10,000,000	Kab. Maros, Turikale, Pettuadae	Dana Transfer Umum-Dana Alokasi Umum	Memperkuat Stabilitas Polhukhankam Dan Transformasi Pelayanan Publik	Optimalisasi Pelayanan Publik Melalui Penguatan Birokrasi Yang Berkinerja Tinggi	Aparatur	12 Dokumen	15,000,000	DINAS SOSIAL
1.06.01.2.05.05	Monitoring, Evaluasi, dan Penilaian Kinerja Pegawai	Jumlah Dokumen Laporan Hasil Penilaian Kinerja Pegawai				12 Dokumen	10,000,000	Kab. Maros, Turikale, Pettuadae	Dana Transfer Umum-Dana Alokasi Umum	Memperkuat Stabilitas Polhukhankam Dan Transformasi Pelayanan Publik	Optimalisasi Pelayanan Publik Melalui Penguatan Birokrasi Yang Berkinerja Tinggi	Aparatur	12 Dokumen	15,000,000	DINAS SOSIAL
1.06.01.2.05.09	Pendidikan dan Pelatihan Pegawai Berdasarkan Tugas dan Fungsi	Jumlah Aparatur PD Yang Mengikuti Diklat Berdasarkan Tugas Dan Fungsi				5 Orang	75,000,000	Kab. Maros, Turikale, Pettuadae	Pendapatan Transfer Antar Daerah	Memperkuat Stabilitas Polhukhankam Dan Transformasi Pelayanan Publik	Optimalisasi Pelayanan Publik Melalui Penguatan Birokrasi Yang Berkinerja Tinggi	Aparatur	5 Orang	80,000,000	DINAS SOSIAL
1.06.01.2.05.10	Sosialisasi Peraturan Perundang-Undangan	Jumlah Aparatur Yang Mengikuti Sosialisasi Peraturan Perundang-undangan				3 Orang	10,000,000	Kab. Maros, Turikale, Pettuadae	Dana Transfer Umum-Dana Alokasi Umum	Memperkuat Stabilitas Polhukhankam Dan Transformasi Pelayanan Publik	Optimalisasi Pelayanan Publik Melalui Penguatan Birokrasi Yang Berkinerja Tinggi	Aparatur	3 Orang	15,000,000	DINAS SOSIAL



**Rencana Kerja Pemerintah Daerah (RKPD)  
Kabupaten Maros  
Tahun 2022**

Kode	Urusan/ Bidang Urusan/ Program/ Kegiatan/ Sub Kegiatan	Indikator Program/ Kegiatan/ Sub Kegiatan	Target Akhir Periode RPJMD	Realisasi Capaian RKPD Tahun 2020	Prakiraan Capaian Target RKPD Tahun 2021	Capaian Kinerja dan Kerangka Pendanaan						Kelompok Sasaran	Prakiraan Maju Rencana Tahun 2023		Perangkat Daerah Penanggung Jawab
						Target 2022	Pagu Indikatif	Lokasi	Sumber Dana	Prioritas			Target	Pagu Indikatif	
										Nasional	Daerah				
1.06.01.2.05.11	Bimbingan Teknis Implementasi Peraturan Perundang-Undangan	Jumlah Aparatur Yang Mengikuti Bimtek Implementasi Peraturan Perundang-undangan				4 Orang	30,000,000	Kab. Maros, Turikale, Pettuadae	Dana Transfer Umum-Dana Alokasi Umum	Memperkuat Stabilitas Polhukhankam Dan Transformasi Pelayanan Publik	Optimalisasi Pelayanan Publik Melalui Penguatan Birokrasi Yang Berkinerja Tinggi	Aparatur	4 Orang	35,000,000	DINAS SOSIAL
<b>1.06.01.2.06</b>	<b>Administrasi Umum Perangkat Daerah</b>	Jumlah Jenis Layanan Administrasi Umum PD Yang Dilaksanakan	Jenis		Jenis	11 Jenis	<b>580,000,000</b>						11 Jenis	<b>690,000,000</b>	
1.06.01.2.06.01	Penyediaan Komponen Instalasi Listrik/Penerangan Bangunan Kantor	Jumlah Jenis Komponen Instalasi Listrik/Penerangan Bangunan Kantor				20 Jenis	10,000,000	Kab. Maros, Turikale, Pettuadae	Dana Transfer Umum-Dana Alokasi Umum		Optimalisasi Pelayanan Publik Melalui Penguatan Birokrasi Yang Berkinerja Tinggi	Aparatur	20 Jenis	15,000,000	DINAS SOSIAL
1.06.01.2.06.02	Penyediaan Peralatan dan Perlengkapan Kantor	Jumlah Jenis Peralatan dan Perlengkapan Kantor				10 Jenis	25,000,000	Kab. Maros, Turikale, Pettuadae	Dana Transfer Umum-Dana Alokasi Umum		Optimalisasi Pelayanan Publik Melalui Penguatan Birokrasi Yang Berkinerja Tinggi	Aparatur	10 Jenis	30,000,000	DINAS SOSIAL
1.06.01.2.06.03	Penyediaan Peralatan Rumah Tangga	Jumlah Jenis Peralatan Rumah Tangga				25 Jenis	10,000,000	Kab. Maros, Turikale, Pettuadae	Dana Transfer Umum-Dana Alokasi Umum		Optimalisasi Pelayanan Publik Melalui Penguatan Birokrasi Yang Berkinerja Tinggi	Aparatur	25 Jenis	15,000,000	DINAS SOSIAL
1.06.01.2.06.04	Penyediaan Bahan Logistik Kantor	Jumlah Jenis Bahan Logistik Kantor				2 Jenis	100,000,000	Kab. Maros, Turikale, Pettuadae	Dana Transfer Umum-Dana Alokasi Umum		Optimalisasi Pelayanan Publik Melalui Penguatan Birokrasi Yang Berkinerja Tinggi	Aparatur	2 Jenis	120,000,000	DINAS SOSIAL
1.06.01.2.06.05	Penyediaan Barang Cetak dan Penggandaan	Jumlah Jenis Barang Cetak dan Penggandaan				5 Jenis	10,000,000	Kab. Maros, Turikale, Pettuadae	Dana Transfer Umum-Dana Alokasi Umum		Optimalisasi Pelayanan Publik Melalui Penguatan Birokrasi Yang Berkinerja Tinggi	Aparatur	5 Jenis	15,000,000	DINAS SOSIAL
1.06.01.2.06.06	Penyediaan Bahan Bacaan dan Peraturan Perundang-undangan	Jumlah Jenis Bahan Bacaan Dan Peraturan Perundang-undangan				5 Jenis	10,000,000	Kab. Maros, Turikale, Pettuadae	Dana Transfer Umum-Dana Alokasi Umum		Optimalisasi Pelayanan Publik Melalui Penguatan Birokrasi Yang Berkinerja Tinggi	Aparatur	5 Jenis	15,000,000	DINAS SOSIAL
1.06.01.2.06.07	Penyediaan Bahan/Material	Jumlah Jenis Bahan/Material				5 jenis	50,000,000	Kab. Maros, Turikale, Pettuadae	Dana Transfer Umum-Dana Alokasi Umum		Optimalisasi Pelayanan Publik Melalui Penguatan Birokrasi Yang Berkinerja Tinggi	Aparatur	5 jenis	70,000,000	DINAS SOSIAL
1.06.01.2.06.08	Fasilitasi Kunjungan Tamu	Jumlah Tamu Yang Berkunjung dan Terfasilitasi				750 Orang	50,000,000	Kab. Maros, Turikale, Pettuadae	Dana Transfer Umum-Dana Alokasi Umum		Optimalisasi Pelayanan Publik Melalui Penguatan Birokrasi Yang Berkinerja Tinggi	Aparatur	750 Orang	60,000,000	DINAS SOSIAL
1.06.01.2.06.09	Penyelenggaraan Rapat Koordinasi dan Konsultasi SKPD	Jumlah Pelaksanaan Rapat Koordinasi dan Konsultasi Internal PD				150 Kali	250,000,000	Kab. Maros, Turikale, Pettuadae	Dana Transfer Umum-Dana Alokasi Umum		Optimalisasi Pelayanan Publik Melalui Penguatan Birokrasi Yang Berkinerja Tinggi	Aparatur	150 Kali	275,000,000	DINAS SOSIAL
1.06.01.2.06.10	Penatausahaan Arsip Dinamis pada SKPD	Jumlah Dokumen Yang di arsipkan				20 Dokumen	30,000,000	Kab. Maros, Turikale, Pettuadae	Dana Transfer Umum-Dana Alokasi Umum		Optimalisasi Pelayanan Publik Melalui Penguatan Birokrasi Yang Berkinerja Tinggi	Aparatur	20 Dokumen	35,000,000	DINAS SOSIAL

**Rencana Kerja Pemerintah Daerah (RKPD)  
Kabupaten Maros  
Tahun 2022**

Kode	Urusan/ Bidang Urusan/ Program/ Kegiatan/ Sub Kegiatan	Indikator Program/ Kegiatan/ Sub Kegiatan	Target Akhir Periode RPJMD	Realisasi Capaian RKPD Tahun 2020	Prakiraan Capaian Target RKPD Tahun 2021	Capaian Kinerja dan Kerangka Pendanaan						Kelompok Sasaran	Prakiraan Maju Rencana Tahun 2023		Perangkat Daerah Penanggung Jawab
						Target 2022	Pagu Indikatif	Lokasi	Sumber Dana	Prioritas			Target	Pagu Indikatif	
										Nasional	Daerah				
1.06.01.2.06.11	Dukungan Pelaksanaan Sistem Pemerintahan Berbasis Elektronik pada SKPD	Jumlah Dokumen Yang di arsipkan				2 Sistem	35,000,000	Kab. Maros, Turikale, Pettuadae	Dana Transfer Umum-Dana Alokasi Umum		Optimalisasi Pelayanan Publik Melalui Penguatan Birokrasi Yang Berkinerja Tinggi	Aparatur	2 Sistem	40,000,000	DINAS SOSIAL
<b>1.06.01.2.07</b>	<b>Pengadaan Barang Milik Daerah Penunjang Urusan Pemerintah Daerah</b>	Jumlah Jenis BMD PD Penunjang Kebutuhan Pelaksanaan Urusan Pemerintahan Daerah	Jenis		Jenis	11 Jenis	<b>1,098,000,000</b>						11 Jenis	<b>1,475,000,000</b>	
1.06.01.2.07.01	Pengadaan Kendaraan Perorangan Dinas atau Kendaraan Dinas Jabatan	Jumlah Kendaraan Dinas/Jabatan				5 Unit	200,000,000	Kab. Maros, Turikale, Pettuadae	Dana Transfer Umum-Dana Alokasi Umum		Optimalisasi Pelayanan Publik Melalui Penguatan Birokrasi Yang Berkinerja Tinggi	Sarana dan Prasarana Perkantoran	5 Unit	250,000,000	DINAS SOSIAL
1.06.01.2.07.02	Pengadaan Kendaraan Dinas Operasional atau Lapangan	Jumlah Kendaraan Operasional/Lapangan				5 Unit	100,000,000	Kab. Maros, Turikale, Pettuadae	Dana Transfer Umum-Dana Alokasi Umum		Optimalisasi Pelayanan Publik Melalui Penguatan Birokrasi Yang Berkinerja Tinggi	Sarana dan Prasarana Perkantoran	5 Unit	150,000,000	DINAS SOSIAL
1.06.01.2.07.04	Pengadaan Alat Angkutan Darat Tak Bermotor	Jumlah Alat Angkutan Darat Tak Bermotor				3 Unit	150,000,000	Kab. Maros, Turikale, Pettuadae	Dana Transfer Umum-Dana Alokasi Umum		Optimalisasi Pelayanan Publik Melalui Penguatan Birokrasi Yang Berkinerja Tinggi	Sarana dan Prasarana Perkantoran	3 Unit	200,000,000	DINAS SOSIAL
1.06.01.2.07.05	Pengadaan Mebel	Jumlah Mobeleur kantor				17 Unit	100,000,000	Kab. Maros, Turikale, Pettuadae	Dana Transfer Umum-Dana Alokasi Umum		Optimalisasi Pelayanan Publik Melalui Penguatan Birokrasi Yang Berkinerja Tinggi	Sarana dan Prasarana Perkantoran	17 Unit	150,000,000	DINAS SOSIAL
1.06.01.2.07.06	Pengadaan Peralatan dan Mesin Lainnya	Jumlah pengadaan Peralatan Kantor				5 Unit	48,000,000	Kab. Maros, Turikale, Pettuadae	Dana Transfer Umum-Dana Alokasi Umum		Optimalisasi Pelayanan Publik Melalui Penguatan Birokrasi Yang Berkinerja Tinggi	Sarana dan Prasarana Perkantoran	5 Unit	50,000,000	DINAS SOSIAL
1.06.01.2.07.07	Pengadaan Aset Tetap Lainnya	Jumlah Jenis Aset Tetap Kebutuhan Kantor				5 Jenis	150,000,000	Kab. Maros, Turikale, Pettuadae	Dana Transfer Umum-Dana Alokasi Umum		Optimalisasi Pelayanan Publik Melalui Penguatan Birokrasi Yang Berkinerja Tinggi	Sarana dan Prasarana Perkantoran	5 Jenis	200,000,000	DINAS SOSIAL
1.06.01.2.07.08	Pengadaan Aset Tak Berwujud	Jumlah Jenis Aset Tak Berwujud Kebutuhan Kantor				5 Jenis	100,000,000	Kab. Maros, Turikale, Pettuadae	Dana Transfer Umum-Dana Alokasi Umum		Optimalisasi Pelayanan Publik Melalui Penguatan Birokrasi Yang Berkinerja Tinggi	Sarana dan Prasarana Perkantoran	5 Jenis	150,000,000	DINAS SOSIAL
1.06.01.2.07.09	Pengadaan Gedung Kantor atau Bangunan Lainnya	Jumlah Gedung Kantor/Bangunan Lainnya				1 Unit	100,000,000	Kab. Maros, Turikale, Pettuadae	Dana Transfer Umum-Dana Alokasi Umum		Optimalisasi Pelayanan Publik Melalui Penguatan Birokrasi Yang Berkinerja Tinggi	Sarana dan Prasarana Perkantoran	1 Unit	150,000,000	DINAS SOSIAL
1.06.01.2.07.10	Pengadaan Sarana dan Prasarana Gedung Kantor atau Bangunan Lainnya	Jumlah Jenis Sarana dan Prasarana Gedung Kantor/Bangunan Lainnya				12 Jenis	50,000,000	Kab. Maros, Turikale, Pettuadae	Dana Transfer Umum-Dana Alokasi Umum		Optimalisasi Pelayanan Publik Melalui Penguatan Birokrasi Yang Berkinerja Tinggi	Sarana dan Prasarana Perkantoran	12 Jenis	55,000,000	DINAS SOSIAL
1.06.01.2.07.11	Pengadaan Sarana dan Prasarana Pendukung Gedung Kantor atau Bangunan Lainnya	Jumlah Jenis Sarana dan Prasarana Pendukung Gedung Kantor/Bangunan Lainnya				3 Jenis	100,000,000	Kab. Maros, Turikale, Pettuadae	Dana Transfer Umum-Dana Alokasi Umum		Optimalisasi Pelayanan Publik Melalui Penguatan Birokrasi Yang Berkinerja Tinggi	Sarana dan Prasarana Perkantoran	3 Jenis	120,000,000	DINAS SOSIAL

**Rencana Kerja Pemerintah Daerah (RKPD)  
Kabupaten Maros  
Tahun 2022**

Kode	Urusan/ Bidang Urusan/ Program/ Kegiatan/ Sub Kegiatan	Indikator Program/ Kegiatan/ Sub Kegiatan	Target Akhir Periode RPJMD	Realisasi Capaian RKPD Tahun 2020	Prakiraan Capaian Target RKPD Tahun 2021	Capaian Kinerja dan Kerangka Pendanaan						Kelompok Sasaran	Prakiraan Maju Rencana Tahun 2023		Perangkat Daerah Penanggung Jawab
						Target 2022	Pagu Indikatif	Lokasi	Sumber Dana	Prioritas			Target	Pagu Indikatif	
										Nasional	Daerah				
<b>1 06 01</b>	<b>2.08</b>	<b>Penyediaan Jasa Penunjang Urusan Pemerintahan Daerah</b>	Jumlah Jenis Jasa Penunjang Urusan Pemerintahan Daerah	Jenis	Jenis	4 Jenis	<b>187,600,000</b>						4 Jenis	<b>200,000,000</b>	
1 06 01	2.08 01	Penyediaan Jasa Surat Menyurat	Jumlah Surat Yang Terdistribusi			50 surat	25,000,000	Kab. Maros, Turikale, Pettuadae	Dana Transfer Umum- Dana Alokasi Umum		Optimalisasi Pelayanan Publik Melalui Penguatan Birokrasi Yang Berkinerja Tinggi	Aparatur	50 surat	30,000,000	DINAS SOSIAL
1 06 01	2.08 02	Penyediaan Jasa Komunikasi, Sumber Daya Air dan Listrik	Jumlah Jasa Layanan Komunikasi, Sumber Daya Air, dan Listrik			12 Bulan	18,000,000	Kab. Maros, Turikale, Pettuadae	Dana Transfer Umum- Dana Alokasi Umum		Optimalisasi Pelayanan Publik Melalui Penguatan Birokrasi Yang Berkinerja Tinggi	Aparatur	12 Bulan	20,000,000	DINAS SOSIAL
1 06 01	2.08 03	Penyediaan Jasa Peralatan dan Perlengkapan Kantor	Jumlah Jenis Jasa Peralatan dan Perlengkapan Kantor			5 Jenis	10,000,000	Kab. Maros, Turikale, Pettuadae	Dana Transfer Umum- Dana Alokasi Umum		Optimalisasi Pelayanan Publik Melalui Penguatan Birokrasi Yang Berkinerja Tinggi	Aparatur	5 Jenis	15,000,000	DINAS SOSIAL
1 06 01	2.08 04	Penyediaan Jasa Pelayanan Umum Kantor	Jumlah Jenis Jasa Layanan Umum Kantor			10 Jenis	134,600,000	Kab. Maros, Turikale, Pettuadae	Dana Transfer Umum- Dana Alokasi Umum		Optimalisasi Pelayanan Publik Melalui Penguatan Birokrasi Yang Berkinerja Tinggi	Aparatur	10 Jenis	135,000,000	DINAS SOSIAL
<b>1 06 01</b>	<b>2.09</b>	<b>Pemeliharaan Barang Milik Daerah Penunjang Urusan Pemerintahan Daerah</b>	Jumlah Jenis BMD PD Penunjang Kebutuhan Pelaksanaan Urusan Pemerintahan Daerah Yang berda Dalam Kondisi Baik	Jenis	Jenis	11 Jenis	<b>425,000,000</b>						11 Jenis	<b>502,000,000</b>	
1 06 01	2.09 01	Penyediaan Jasa Pemeliharaan, Biaya Pemeliharaan dan Pajak Kendaraan Perorangan Dinas atau Kendaraan Dinas Jabatan	Jumlah Kendaraan Dinas/Jabatan Dalam Kondisi Baik			2 Unit	50,000,000	Kab. Maros, Turikale, Pettuadae	Dana Transfer Umum- Dana Alokasi Umum		Optimalisasi Pelayanan Publik Melalui Penguatan Birokrasi Yang Berkinerja Tinggi	Sarana dan Prasarana Perkantoran	2 Unit	55,000,000	DINAS SOSIAL
1 06 01	2.09 02	Penyediaan Jasa Pemeliharaan, Biaya Pemeliharaan, Pajak, dan Perizinan Kendaraan Dinas Operasional atau Lapangan	Jumlah Kendaraan Operasional/Lapangan Dalam Kondisi Baik			2 Unit	65,000,000	Kab. Maros, Turikale, Pettuadae	Dana Transfer Umum- Dana Alokasi Umum		Optimalisasi Pelayanan Publik Melalui Penguatan Birokrasi Yang Berkinerja Tinggi	Sarana dan Prasarana Perkantoran	2 Unit	70,000,000	DINAS SOSIAL
1 06 01	2.09 05	Pemeliharaan Mebel	Jumlah Mebel Dalam Kondisi Baik			5 Unit	10,000,000	Kab. Maros, Turikale, Pettuadae	Dana Transfer Umum- Dana Alokasi Umum		Optimalisasi Pelayanan Publik Melalui Penguatan Birokrasi Yang Berkinerja Tinggi	Sarana dan Prasarana Perkantoran	5 Unit	12,000,000	DINAS SOSIAL
1 06 01	2.09 06	Pemeliharaan Peralatan dan Mesin Lainnya	Jumlah Peralatan/Mesin Kebutuhan Kantor Dalam Kondisi Baik			20 unit	35,000,000	Kab. Maros, Turikale, Pettuadae	Dana Transfer Umum- Dana Alokasi Umum		Optimalisasi Pelayanan Publik Melalui Penguatan Birokrasi Yang Berkinerja Tinggi	Sarana dan Prasarana Perkantoran	20 unit	45,000,000	DINAS SOSIAL
1 06 01	2.09 07	Pemeliharaan Aset Tetap Lainnya	Jumlah Jenis Aset Tetap Kebutuhan Kantor Dalam Kondisi Baik			5 Jenis	10,000,000	Kab. Maros, Turikale, Pettuadae	Dana Transfer Umum- Dana Alokasi Umum		Optimalisasi Pelayanan Publik Melalui Penguatan Birokrasi Yang Berkinerja Tinggi	Sarana dan Prasarana Perkantoran	5 Jenis	15,000,000	DINAS SOSIAL
1 06 01	2.09 08	Pemeliharaan Aset Tak Berwujud	Jumlah Jenis Aset Tak Berwujud Kebutuhan Kantor Dalam Kondisi Baik			5 Jenis	10,000,000	Kab. Maros, Turikale, Pettuadae	Dana Transfer Umum- Dana Alokasi Umum		Optimalisasi Pelayanan Publik Melalui Penguatan Birokrasi Yang Berkinerja Tinggi	Sarana dan Prasarana Perkantoran	5 Jenis	15,000,000	DINAS SOSIAL

**Rencana Kerja Pemerintah Daerah (RKPD)  
Kabupaten Maros  
Tahun 2022**

Kode	Urusan/ Bidang Urusan/ Program/ Kegiatan/ Sub Kegiatan	Indikator Program/ Kegiatan/ Sub Kegiatan	Target Akhir Periode RPJMD	Realisasi Capaian RKPD Tahun 2020	Prakiraan Capaian Target RKPD Tahun 2021	Capaian Kinerja dan Kerangka Pendanaan						Kelompok Sasaran	Prakiraan Maju Rencana Tahun 2023		Perangkat Daerah Penanggung Jawab
						Target 2022	Pagu Indikatif	Lokasi	Sumber Dana	Prioritas			Target	Pagu Indikatif	
										Nasional	Daerah				
1.06.01.2.09.09	Pemeliharaan/Rehabilitasi Gedung Kantor dan Bangunan Lainnya	Jumlah Gedung Kantor/Bangunan Lainnya Dalam Kondisi Baik				2 Unit	150,000,000	Kab. Maros, Turikale, Pettuadde	Dana Transfer Umum-Dana Alokasi Umum		Optimalisasi Pelayanan Publik Melalui Penguatan Birokrasi Yang Berkinerja Tinggi	Sarana dan Prasarana Perkantoran	2 Unit	175,000,000	DINAS SOSIAL
1.06.01.2.09.10	Pemeliharaan/Rehabilitasi Sarana dan Prasarana Gedung Kantor atau Bangunan Lainnya	Jumlah Jenis Sarana dan Prasarana Gedung Kantor/Bangunan Lainnya Dalam Kondisi Baik				5 Jenis	50,000,000	Kab. Maros, Turikale, Pettuadde	Dana Transfer Umum-Dana Alokasi Umum		Optimalisasi Pelayanan Publik Melalui Penguatan Birokrasi Yang Berkinerja Tinggi	Sarana dan Prasarana Perkantoran	5 Jenis	65,000,000	DINAS SOSIAL
1.06.01.2.09.11	Pemeliharaan/Rehabilitasi Sarana dan Prasarana Pendukung Gedung Kantor atau Bangunan Lainnya	Jumlah Jenis Sarana dan Prasarana Pendukung Gedung Kantor/Bangunan Lainnya Dalam Kondisi Baik				12 Jenis	45,000,000	Kab. Maros, Turikale, Pettuadde	Dana Transfer Umum-Dana Alokasi Umum		Optimalisasi Pelayanan Publik Melalui Penguatan Birokrasi Yang Berkinerja Tinggi	Sarana dan Prasarana Perkantoran	12 Jenis	50,000,000	DINAS SOSIAL
1.06.02	<b>PROGRAM PEMBERDAYAAN SOSIAL</b>	Persentase Pusat Kesejahteraan Sosial Yang Memiliki Standar dan Kualifikasi SDM Kesejahteraan Sosial Sesuai SPM Sosial	Persen		Persen	100 Persen	<b>555,970,000</b>						100 Persen	<b>605,200,000</b>	
1.06.02.2.01	<b>Pemberdayaan Sosial Komunitas Adat Terpencil (KAT)</b>	Jumlah KAT yang Mendapat Bimtek	Kegiatan		Kegiatan	1 Kegiatan	<b>115,170,000</b>						1 Kegiatan	<b>125,200,000</b>	
1.06.02.2.01.01	Fasilitasi Pemberdayaan Sosial KAT	Jumlah PPKS (KAT) yang Mendapatkan Pemberdayaan Sosial				1 Persen	50,000,000	Semua Kab/Kota, Semua Kecamatan, Semua Kelurahan	PENDAPATAN ASLI DAERAH (PAD)	Meningkatkan Sumber Daya Manusia Yang Berkualitas Dan Berdaya Saing	Penanganan Kemiskinan Dan Pengangguran	Masyarakat	1 Persen	60,000,000	DINAS SOSIAL
1.06.02.2.01.02	Peningkatan Kapasitas dan Pendampingan KAT	Jumlah KAT yang mendapatkan Bimtek				1 Komunitas	65,170,000	Kab. Maros, Camba, Cenrana	PENDAPATAN ASLI DAERAH (PAD)	Meningkatkan Sumber Daya Manusia Yang Berkualitas Dan Berdaya Saing	Penanganan Kemiskinan Dan Pengangguran	Masyarakat	1 Komunitas	65,200,000	DINAS SOSIAL
1.06.02.2.02	<b>Pengumpulan Sumbangan dalam Daerah Kabupaten/Kota</b>	Jumlah Penerbitan Izin Undian	persen		persen	100 persen	<b>50,000,000</b>						100 persen	<b>60,000,000</b>	
1.06.02.2.02.01	Koordinasi dan Sinkronisasi Penerbitan Izin Undian Gratis Berhadiah dan Pengumpulan Uang atau Barang	Jumlah Koordinasi, Sinkronisasi dan Rekomendasi penerbitan izin undian gratis berhadiah dan pengumpulan uang atau barang				10 UGB	50,000,000	Kab. Maros, Semua Kecamatan, Semua Kelurahan	PENDAPATAN ASLI DAERAH (PAD)	Meningkatkan Sumber Daya Manusia Yang Berkualitas Dan Berdaya Saing	Penanganan Kemiskinan Dan Pengangguran	Masyarakat	10 UGB	60,000,000	DINAS SOSIAL
1.06.02.2.03	<b>Pengembangan Potensi Sumber Kesejahteraan Sosial Daerah Kabupaten/Kota</b>	Jumlah Penanganan Masyarakat Miskin	persen		persen	100 persen	<b>390,800,000</b>						100 persen	<b>420,000,000</b>	
1.06.02.2.03.01	Peningkatan Kemampuan Potensi Pekerja Sosial Masyarakat Kewenangan Kabupaten/Kota	Jumlah Tenaga Pendamping BPNT				48 Orang	50,000,000	Kab. Maros, Semua Kecamatan, Semua Kelurahan	PENDAPATAN ASLI DAERAH (PAD)	Meningkatkan Sumber Daya Manusia Yang Berkualitas Dan Berdaya Saing	Penanganan Kemiskinan Dan Pengangguran	Masyarakat	48 Orang	65,000,000	DINAS SOSIAL

**Rencana Kerja Pemerintah Daerah (RKPD)  
Kabupaten Maros  
Tahun 2022**

Kode	Urusan/ Bidang Urusan/ Program/ Kegiatan/ Sub Kegiatan	Indikator Program/ Kegiatan/ Sub Kegiatan	Target Akhir Periode RPJMD	Realisasi Capaian RKPD Tahun 2020	Prakiraan Capaian Target RKPD Tahun 2021	Capaian Kinerja dan Kerangka Pendanaan						Kelompok Sasaran	Prakiraan Maju Rencana Tahun 2023		Perangkat Daerah Penanggung Jawab
						Target 2022	Pagu Indikatif	Lokasi	Sumber Dana	Prioritas			Target	Pagu Indikatif	
										Nasional	Daerah				
1.06.02.2.03.02	Peningkatan Kemampuan Potensi Tenaga Kesejahteraan Sosial Kecamatan Kewenangan Kabupaten/Kota	Jumlah TKSK yang diberdayakan				168 Orang	173,700,000	Kab. Maros, Turikale, Pettuadde	PENDAPATAN ASLI DAERAH (PAD)	Meningkatkan Sumber Daya Manusia Yang Berkualitas Dan Berdaya Saing	Penanganan Kemiskinan Dan Pengangguran	Masyarakat	168 Orang	180,000,000	DINAS SOSIAL
1.06.02.2.03.03	Peningkatan Kemampuan Potensi Sumber Kesejahteraan Sosial Keluarga Kewenangan Kabupaten/Kota	Jumlah PMKS Yang Menerima Layanan Pengembangan Fungsi Sosial				30 Orang	49,000,000	Kab. Maros, Semua Kecamatan, Semua Kelurahan	PENDAPATAN ASLI DAERAH (PAD)	Meningkatkan Sumber Daya Manusia Yang Berkualitas Dan Berdaya Saing	Penanganan Kemiskinan Dan Pengangguran	Masyarakat	30 Orang	50,000,000	DINAS SOSIAL
1.06.02.2.03.04	Peningkatan Kemampuan Potensi Sumber Kesejahteraan Sosial Kelembagaan Masyarakat Kewenangan Kabupaten/Kota	Jumlah Kegiatan Pemberdayaan WKS ( Wahana Kesejahteraan Sosial Berbasis Masyarakat )				12 Kali	54,500,000	Kab. Maros, Bontoa, Bontoa Kab. Maros, Simbang, Samangki Kab. Maros, Simbang, Simbang	PENDAPATAN ASLI DAERAH (PAD)	Meningkatkan Sumber Daya Manusia Yang Berkualitas Dan Berdaya Saing	Penanganan Kemiskinan Dan Pengangguran	Masyarakat	12 Kali	65,000,000	DINAS SOSIAL
1.06.02.2.03.05	Peningkatan Kemampuan Sumber Daya Manusia dan Penguatan Lembaga Konsultasi Kesejahteraan Keluarga (LK3)	Jumlah masyarakat yang mendapatkan pelayanan dan sosialisasi Lembaga Kesejahteraan Keluarga				50 Orang	63,600,000	Kab. Maros, Marusu, Nisombalia	PENDAPATAN ASLI DAERAH (PAD)	Meningkatkan Sumber Daya Manusia Yang Berkualitas Dan Berdaya Saing	Penanganan Kemiskinan Dan Pengangguran	Masyarakat	50 Orang	60,000,000	DINAS SOSIAL
1.06.03	<b>PROGRAM PENANGANAN WARGA NEGARA MIGRAN KORBAN TINDAK KEKERASAN</b>	Persentase penanganan warga negara migran korban tindak kekerasan	Persen		Persen	100 Persen	<b>100,000,000</b>						100 Persen	<b>150,000,000</b>	
1.06.03.2.01	<b>Pemulangan Warga Negara Migran Korban Tindak Kekerasan dari Titik Debarkasi di Daerah Kabupaten/Kota untuk dipulangkan ke Desa/Kelurahan Asal</b>	Jumlah penanganan warga negara migran korban tindak kekerasan	Orang		Orang	10 Orang	<b>100,000,000</b>						10 Orang	<b>150,000,000</b>	
1.06.03.2.01.01	Fasilitasi Pemulangan Warga Negara Migran Korban Tindak Kekerasan dari Titik Debarkasi di Daerah Kabupaten/Kota untuk dipulangkan ke Desa/Kelurahan Asal	Jumlah pekerja migran, korban tindak kekerasan dan orang terlantar yang dipulangkan ke daerah asal				10 Orang	100,000,000	Semua Kab/Kota, Semua Kecamatan, Semua Kelurahan	PENDAPATAN ASLI DAERAH (PAD)	Meningkatkan Sumber Daya Manusia Yang Berkualitas Dan Berdaya Saing	Penanganan Kemiskinan Dan Pengangguran	Orang	10 Orang	150,000,000	DINAS SOSIAL
1.06.04	<b>PROGRAM REHABILITASI SOSIAL</b>	Persentase Masyarakat Penyandang Masalah Kesejahteraan Sosial yang Mendapatkan Cakupan Layanan Rehabilitasi Sosial Sesuai Standar dan Kualifikasi SPM Sosial	Persen		Persen	100 Persen	<b>950,500,000</b>						100 Persen	<b>1,146,000,000</b>	

**Rencana Kerja Pemerintah Daerah (RKPD)  
Kabupaten Maros  
Tahun 2022**

Kode	Urusan/ Bidang Urusan/ Program/ Kegiatan/ Sub Kegiatan	Indikator Program/ Kegiatan/ Sub Kegiatan	Target Akhir Periode RPJMD	Realisasi Capaian RKPD Tahun 2020	Prakiraan Capaian Target RKPD Tahun 2021	Capaian Kinerja dan Kerangka Pendanaan						Kelompok Sasaran	Prakiraan Maju Rencana Tahun 2023		Perangkat Daerah Penanggung Jawab
						Target 2022	Pagu Indikatif	Lokasi	Sumber Dana	Prioritas			Target	Pagu Indikatif	
										Nasional	Daerah				
1 06 04 2.01	<b>Rehabilitasi Sosial Dasar Penyandang Disabilitas Terlantar, Anak Terlantar, Lanjut Usia Terlantar, serta Gelandangan Pengemis di Luar Panti Sosial</b>	Jumlah PMKS yang mendapatkan Pelayanan Sosial	persen		persen	100 persen	<b>486,000,000</b>						100 persen	<b>591,000,000</b>	
1 06 04 2.01 01	Penyediaan Permakanan	Jumlah PMKS yang mendapatkan Makanan				50 Orang	24,000,000	Kab. Maros, Turikale, Pettuadae	PENDAPATAN ASLI DAERAH (PAD)		Penanganan Kemiskinan Dan Pengangguran	Masyarakat	50 Orang	29,000,000	DINAS SOSIAL
1 06 04 2.01 02	Penyediaan Sandang	Jumlah PMKS yang mendapatkan Bantuan Sandang				50 Orang	60,000,000	Kab. Maros, Mandai, Bontoa	PENDAPATAN ASLI DAERAH (PAD)		Penanganan Kemiskinan Dan Pengangguran	Masyarakat	50 Orang	60,000,000	DINAS SOSIAL
1 06 04 2.01 03	Penyediaan Alat Bantu	Jumlah PMKS yang mendapatkan Bantuan Alat Bantu				60 Orang	120,500,000	Kab. Maros, Semua Kecamatan, Semua Kelurahan Kab. Maros, Simbang, Jenetaesa	PENDAPATAN ASLI DAERAH (PAD)		Penanganan Kemiskinan Dan Pengangguran	Masyarakat	60 Orang	150,000,000	DINAS SOSIAL
1 06 04 2.01 04	Pemberian Pelayanan Reunifikasi Keluarga	Jumlah PPKS yang mendapatkan layanan Reunifikasi				5 Orang	50,000,000	Kab. Maros, Semua Kecamatan, Semua Kelurahan Kab. Maros, Turikale, Pettuadae	PENDAPATAN ASLI DAERAH (PAD) PENDAPATAN ASLI DAERAH (PAD)		Penanganan Kemiskinan Dan Pengangguran Penanganan Kemiskinan Dan Pengangguran	Masyarakat	5 Orang	60,000,000	DINAS SOSIAL
1 06 04 2.01 05	Pemberian Bimbingan Fisik, Mental, Spiritual, dan Sosial	Jumlah Peserta Disabilitas yang mendapatkan Bimbingan				50 Orang	31,500,000	Kab. Maros, Turikale, Pettuadae	PENDAPATAN ASLI DAERAH (PAD)		Penanganan Kemiskinan Dan Pengangguran Penanganan Kemiskinan Dan Pengangguran	Masyarakat	50 Orang	32,000,000	DINAS SOSIAL
1 06 04 2.01 06	Pemberian Bimbingan Sosial kepada Keluarga Penyandang Disabilitas Terlantar, Anak Terlantar, Lanjut Usia Terlantar, serta Gelandangan Pengemis dan Masyarakat	Jumlah Peserta yang Menerima Bimbingan Sosial dan Sosialisasi Bantuan Hukum				50 Orang	50,000,000	Kab. Maros, Turikale, Pettuadae	PENDAPATAN ASLI DAERAH (PAD)		Penanganan Kemiskinan Dan Pengangguran	Masyarakat	50 Orang	60,000,000	DINAS SOSIAL
1 06 04 2.01 08	Pemberian Akses ke Layanan Pendidikan dan Kesehatan Dasar	Jumlah PPKS yang menerima akses pelayanan dasar pendidikan dan kesehatan				100 Orang	150,000,000	Kab. Maros, Semua Kecamatan, Semua Kelurahan	PENDAPATAN ASLI DAERAH (PAD)		Penanganan Kemiskinan Dan Pengangguran	Masyarakat	100 Orang	200,000,000	DINAS SOSIAL
1 06 04 2.02	<b>Rehabilitasi Sosial Penyandang Masalah Kesejahteraan Sosial (PMKS) Lainnya Bukan Korban HIV/AIDS dan NAPZA di Luar Panti Sosial</b>	Jumlah Masyarakat yang Mendapatkan Pelayanan Kesejahteraan Sosial	persen		persen	100 persen	<b>464,500,000</b>						100 persen	<b>555,000,000</b>	

**Rencana Kerja Pemerintah Daerah (RKPD)  
Kabupaten Maros  
Tahun 2022**

Kode	Urusan/ Bidang Urusan/ Program/ Kegiatan/ Sub Kegiatan	Indikator Program/ Kegiatan/ Sub Kegiatan	Target Akhir Periode RPJMD	Realisasi Capaian RKPD Tahun 2020	Prakiraan Capaian Target RKPD Tahun 2021	Capaian Kinerja dan Kerangka Pendanaan						Kelompok Sasaran	Prakiraan Maju Rencana Tahun 2023		Perangkat Daerah Penanggung Jawab
						Target 2022	Pagu Indikatif	Lokasi	Sumber Dana	Prioritas			Target	Pagu Indikatif	
										Nasional	Daerah				
1.06.04.2.02.01	Pemberian Layanan Data dan Pengaduan	Jumlah Jenis Layanan Pengaduan				1 Kegiatan	60,000,000	Kab. Maros, Turikale, Pettuadae	PENDAPATAN ASLI DAERAH (PAD)	Meningkatkan Sumber Daya Manusia Yang Berkualitas Dan Berdaya Saing	Penanganan Kemiskinan Dan Pengangguran	Masyarakat	1 Kegiatan	70,000,000	DINAS SOSIAL
1.06.04.2.02.02	Pemberian Layanan Kedaruratan	Jumlah PMKS yang Tertangani				50 orang	50,000,000	Kab. Maros, Mandai, Bontoa	PENDAPATAN ASLI DAERAH (PAD)	Meningkatkan Sumber Daya Manusia Yang Berkualitas Dan Berdaya Saing	Penanganan Kemiskinan Dan Pengangguran	Masyarakat	50 orang	60,000,000	DINAS SOSIAL
1.06.04.2.02.04	Penyediaan Sandang	Jumlah PMKS Yang Mendapatkan Bantuan Sandang				50 Orang	60,000,000	Kab. Maros, Mandai, Bontoa	PENDAPATAN ASLI DAERAH (PAD)	Meningkatkan Sumber Daya Manusia Yang Berkualitas Dan Berdaya Saing	Penanganan Kemiskinan Dan Pengangguran	Masyarakat	50 Orang	65,000,000	DINAS SOSIAL
1.06.04.2.02.07	Pemberian Bimbingan Fisik, Mental, Spiritual, dan Sosial	Jumlah Peserta Disabilitas yang mendapatkan Bimbingan				50 Orang	28,500,000	Kab. Maros, Turikale, Pettuadae	PENDAPATAN ASLI DAERAH (PAD)	Meningkatkan Sumber Daya Manusia Yang Berkualitas Dan Berdaya Saing	Penanganan Kemiskinan Dan Pengangguran	Masyarakat	50 Orang	30,000,000	DINAS SOSIAL
1.06.04.2.02.11	Pemberian Pelayanan Penelusuran Keluarga	Jumlah PMKS Yang mendapatkan penelusuran keluarga dalam Penitipan di Rumah Singgah (RPTC)				50 Orang	100,000,000	Semua Kab/Kota, Semua Kecamatan, Semua Kelurahan	PENDAPATAN ASLI DAERAH (PAD)		Penanganan Kemiskinan Dan Pengangguran	Masyarakat	50 Orang	150,000,000	DINAS SOSIAL
1.06.04.2.02.12	Pemberian Pelayanan Reunifikasi Keluarga	Jumlah PMKS yang mendapatkan layanan Reunifikasi				30 Orang	116,000,000	Kab. Maros, Semua Kecamatan, Semua Kelurahan	PENDAPATAN ASLI DAERAH (PAD)	Meningkatkan Sumber Daya Manusia Yang Berkualitas Dan Berdaya Saing	Penanganan Kemiskinan Dan Pengangguran	Masyarakat	30 Orang	120,000,000	DINAS SOSIAL
1.06.04.2.02.14	Kerjasama antar Lembaga dan Kemitraan dalam Pelaksanaan Rehabilitasi Sosial Kabupaten/Kota	Jumlah Kasus PMKS ( Anak Terlantar ) yang mendapatkan Pendampingan Hukum				50 Kasus	50,000,000	Kab. Maros, Semua Kecamatan, Semua Kelurahan	PENDAPATAN ASLI DAERAH (PAD)	Meningkatkan Sumber Daya Manusia Yang Berkualitas Dan Berdaya Saing	Penanganan Kemiskinan Dan Pengangguran	Masyarakat	50 Kasus	60,000,000	DINAS SOSIAL
1.06.05	<b>PROGRAM PERLINDUNGAN DAN JAMINAN SOSIAL</b>	Persentase Masyarakat Penyandang Masalah Kesejahteraan Sosial yang Mendapatkan Perlindungan dan Jaminan Sosial Sesuai Standar dan Kualifikasi SPM Sosial	Persen		Persen	100 Persen	<b>1,342,350,000</b>						100 Persen	<b>1,470,000,000</b>	
1.06.05.2.01	<b>Pemeliharaan Anak-Anak Terlantar</b>	Jumlah LKSA yang di Monitoring	LKSA		LKSA	14 LKSA	<b>152,500,000</b>						14 LKSA	<b>180,000,000</b>	
1.06.05.2.01.01	Penjangkauan Anak-Anak Terlantar	Jumlah Anak Terlantar yang Dijangkau				50 Anak	50,000,000	Semua Kab/Kota, Semua Kecamatan, Semua Kelurahan	PENDAPATAN ASLI DAERAH (PAD)		Penanganan Kemiskinan Dan Pengangguran	LKSA	50 Anak	60,000,000	DINAS SOSIAL
1.06.05.2.01.02	Rujukan Anak-Anak Terlantar	Jumlah Anak Terlantar yang Dirujuk				50 Anak	50,000,000	Semua Kab/Kota, Semua Kecamatan, Semua Kelurahan	PENDAPATAN ASLI DAERAH (PAD)		Penanganan Kemiskinan Dan Pengangguran	LKSA	50 Anak	60,000,000	DINAS SOSIAL

**Rencana Kerja Pemerintah Daerah (RKPD)  
Kabupaten Maros  
Tahun 2022**

Kode	Urusan/ Bidang Urusan/ Program/ Kegiatan/ Sub Kegiatan	Indikator Program/ Kegiatan/ Sub Kegiatan	Target Akhir Periode RPJMD	Realisasi Capaian RKPD Tahun 2020	Prakiraan Capaian Target RKPD Tahun 2021	Capaian Kinerja dan Kerangka Pendanaan						Kelompok Sasaran	Prakiraan Maju Rencana Tahun 2023		Perangkat Daerah Penanggung Jawab
						Target 2022	Pagu Indikatif	Lokasi	Sumber Dana	Prioritas			Target	Pagu Indikatif	
										Nasional	Daerah				
1.06.05.2.01.03	Pemantauan terhadap Pelaksanaan Pemeliharaan Anak Terlantar	Jumlah Panti Asuhan				16 LKSA	52,500,000	Kab. Maros, Semua Kecamatan, Semua Kelurahan Kab. Maros, Bontoa, Ampikale	PENDAPATAN ASLI DAERAH (PAD)	Meningkatkan Sumber Daya Manusia Yang Berkualitas Dan Berdaya Saing	Penanganan Kemiskinan Dan Pengangguran	LKSA	16 LKSA	60,000,000	DINAS SOSIAL
1.06.05.2.02	<b>Pengelolaan Data Fakir Miskin Cakupan Daerah Kabupaten/Kota</b>	Jumlah Keluarga Miskin yang Terdata dan Mendapatkan Bantuan dan Jaminan Sosial	persen		persen	100 persen	<b>1,189,850,000</b>						100 persen	<b>1,290,000,000</b>	
1.06.05.2.02.01	Pendataan Fakir Miskin Cakupan Daerah Kabupaten/Kota	Jumlah Kepala Keluarga yang Terdata				40000 KK	519,500,000	Kab. Maros, Semua Kecamatan, Semua Kelurahan	PENDAPATAN ASLI DAERAH (PAD)	Meningkatkan Sumber Daya Manusia Yang Berkualitas Dan Berdaya Saing	Penanganan Kemiskinan Dan Pengangguran	Masyarakat	40000 KK	520,000,000	DINAS SOSIAL
1.06.05.2.02.02	Pengelolaan Data Fakir Miskin Cakupan Daerah Kabupaten/Kota	Jumlah Tenaga Pendamping PKH				672 Orang	420,350,000	Kab. Maros, Semua Kecamatan, Semua Kelurahan	PENDAPATAN ASLI DAERAH (PAD)	Meningkatkan Sumber Daya Manusia Yang Berkualitas Dan Berdaya Saing	Penanganan Kemiskinan Dan Pengangguran	Masyarakat	672 Orang	450,000,000	DINAS SOSIAL
1.06.05.2.02.03	Fasilitasi Bantuan Sosial Kesejahteraan Keluarga	Jumlah Pemenuhan kebutuhan dasar bagi masyarajat miskin				100 KK	100,000,000	Kab. Maros, Semua Kecamatan, Semua Kelurahan	PENDAPATAN ASLI DAERAH (PAD)		Penanganan Kemiskinan Dan Pengangguran	Masyarakat	100 KK	120,000,000	DINAS SOSIAL
1.06.05.2.02.04	Fasilitasi Bantuan Pengembangan Ekonomi Masyarakat	Jumlah KUBE ( Kelompok Usaha Bersama) yang Menerima Bantuan Sosial UEP ( Usaha Ekonomi Produktif )				20 KUBE	150,000,000	Semua Kab/Kota, Semua Kecamatan, Semua Kelurahan	PENDAPATAN ASLI DAERAH (PAD)		Penanganan Kemiskinan Dan Pengangguran	Masyarakat	20 KUBE	200,000,000	DINAS SOSIAL
1.06.06	<b>PROGRAM PENANGANAN BENCANA</b>	Persentase Masyarakat Korban Bencana yang Mendapatkan Perlindungan dan Jaminan Sosial Sesuai Standar dan Kualifikasi SPM Sosial, Baik pada saat maupun pasca terjadinya Bencana	Persen		Persen	100 Persen	<b>784,000,000</b>						100 Persen	<b>955,000,000</b>	
1.06.06.2.01	<b>Perlindungan Sosial Korban Bencana Alam dan Sosial Kabupaten/Kota</b>	Jumlah Korban Bencana Alam dan sosial yang mendapatkan Perlindungan Sosial	persen		persen	100 persen	<b>428,000,000</b>						100 persen	<b>540,000,000</b>	
1.06.06.2.01.01	Penyediaan Makanan	Jumlah PMKS yang terpenuhi Kebutuhan Dasarnya				100 Orang	53,000,000	Kab. Maros, Semua Kecamatan, Semua Kelurahan Kab. Maros, Tompobulu, Bonto Manurung	PENDAPATAN ASLI DAERAH (PAD)		Penanganan Kemiskinan Dan Pengangguran	Masyarakat	100 Orang	60,000,000	DINAS SOSIAL



**Rencana Kerja Pemerintah Daerah (RKPD)  
Kabupaten Maros  
Tahun 2022**

Kode	Urusan/ Bidang Urusan/ Program/ Kegiatan/ Sub Kegiatan	Indikator Program/ Kegiatan/ Sub Kegiatan	Target Akhir Periode RPJMD	Realisasi Capaian RKPD Tahun 2020	Prakiraan Capaian Target RKPD Tahun 2021	Capaian Kinerja dan Kerangka Pendanaan						Kelompok Sasaran	Prakiraan Maju Rencana Tahun 2023		Perangkat Daerah Penanggung Jawab
						Target 2022	Pagu Indikatif	Lokasi	Sumber Dana	Prioritas			Target	Pagu Indikatif	
										Nasional	Daerah				
1.06.06.2.01.02	Penyediaan Sandang	Jumlah PMKS yang terpenuhi Kebutuhan Dasarnya				100 KK	125,000,000	Kab. Maros, Bontoa, Tuppabiring Kab. Maros, Bontoa, Ampikale Kab. Maros, Tompobulu, Benteng Gajah Kab. Maros, Tompobulu, Bonto Manurung	PENDAPATAN ASLI DAERAH (PAD)		Penanganan Kemiskinan Dan Pengangguran	Masyarakat	100 KK	130,000,000	DINAS SOSIAL
1.06.06.2.01.03	Penyediaan Tempat Penampungan Pengungsi	Jumlah Tempat Penampungan Fungsional				2 Lokasi	100,000,000	Kab. Maros, Semua Kecamatan, Semua Kelurahan	PENDAPATAN ASLI DAERAH (PAD)		Penanganan Kemiskinan Dan Pengangguran	Masyarakat	2 Lokasi	150,000,000	DINAS SOSIAL
1.06.06.2.01.05	Pelayanan Dukungan Psikososial	Jumlah Petugas Kabupaten dan Relawan yang mendapatkan Pelayanan Dukungan Psikososial				50 Orang	150,000,000	Kab. Maros, Semua Kecamatan, Semua Kelurahan	PENDAPATAN ASLI DAERAH (PAD)		Penanganan Kemiskinan Dan Pengangguran	Masyarakat	50 Orang	200,000,000	DINAS SOSIAL
1.06.06.2.02	<b>Penyelenggaraan Pemberdayaan Masyarakat terhadap Kesiapsiagaan Bencana Kabupaten/Kota</b>	Jumlah Korban Bencana Alam dan Sosial yang mendapatkan Perlindungan Sosial Jumlah Penanganan Korban Bencana Alam dan Bencana Sosial	persen persen		persen persen	100 persen 100 persen	<b>356,000,000</b>						100 persen 100 persen	<b>415,000,000</b>	
1.06.06.2.02.01	Koordinasi, Sosialisasi dan Pelaksanaan Kampung Siaga Bencana	Jumlah Peserta Sosialisasi yang Tanggap Darurat Bencana				30 Orang	150,000,000	Kab. Maros, Semua Kecamatan, Semua Kelurahan	PENDAPATAN ASLI DAERAH (PAD)		Penanganan Kemiskinan Dan Pengangguran	Masyarakat	30 Orang	200,000,000	DINAS SOSIAL
1.06.06.2.02.02	Koordinasi, Sosialisasi dan Pelaksanaan Taruna Siaga Bencana	Jumlah Tali Asih Tagana Kabupaten				30 Orang	206,000,000	Kab. Maros, Semua Kecamatan, Semua Kelurahan	PENDAPATAN ASLI DAERAH (PAD)		Penanganan Kemiskinan Dan Pengangguran	Masyarakat	30 Orang	215,000,000	DINAS SOSIAL
1.06.07	<b>PROGRAM PENGELOLAAN TAMAN MAKAM PAHLAWAN</b>	Persentase Masyarakat Yang berpartisipasi Secara Aktif Dalam Pengelolaan Taman Makam Pahlawan Persentase Pusat Kesejahteraan Sosial yang Memiliki Standar dan Kualifikasi SDM Kedejahteraan Sosial Sesuai SPM Sosial	Persen Persen		Persen Persen	100 Persen 100 Persen	<b>288,450,000</b>						100 Persen 100 Persen	<b>295,000,000</b>	
1.06.07.2.01	<b>Pemeliharaan Taman Makam Pahlawan Nasional Kabupaten/Kota</b>	Jumlah Taman Makam Pahlawan Nasional	Unit		Unit	2 Unit	<b>288,450,000</b>						2 Unit	<b>295,000,000</b>	

**Rencana Kerja Pemerintah Daerah (RKPD)  
Kabupaten Maros  
Tahun 2022**

Kode	Urusan/ Bidang Urusan/ Program/ Kegiatan/ Sub Kegiatan	Indikator Program/ Kegiatan/ Sub Kegiatan	Target Akhir Periode RPJMD	Realisasi Capaian RKPD Tahun 2020	Prakiraan Capaian Target RKPD Tahun 2021	Capaian Kinerja dan Kerangka Pendanaan						Kelompok Sasaran	Prakiraan Maju Rencana Tahun 2023		Perangkat Daerah Penanggung Jawab
						Target 2022	Pagu Indikatif	Lokasi	Sumber Dana	Prioritas			Target	Pagu Indikatif	
										Nasional	Daerah				
1 06 07 2.01 01	Rehabilitasi Sarana dan Prasarana Taman Makam Pahlawan Nasional Kabupaten/Kota	Jumlah Sarana dan Prasarana TMP yang di Rehabilitasi				1 Paket	210,200,000	Kab. Maros, Turikale, Adatongeng	PENDAPATAN ASLI DAERAH (PAD)	Meningkatkan Sumber Daya Manusia Yang Berkualitas Dan Berdaya Saing	Penanganan Kemiskinan Dan Pengangguran	-	1 Paket	215,000,000	DINAS SOSIAL
1 06 07 2.01 02	Pemeliharaan Taman Makam Pahlawan Nasional Kabupaten/Kota	Jumlah TMP yang terpelihara				2 Unit	78,250,000	Kab. Maros, Camba, Cempniga Kab. Maros, Turikale, Pettuadade	PENDAPATAN ASLI DAERAH (PAD)	Meningkatkan Sumber Daya Manusia Yang Berkualitas Dan Berdaya Saing	Penanganan Kemiskinan Dan Pengangguran	-	2 Unit	80,000,000	DINAS SOSIAL
2	<b>URUSAN PEMERINTAHAN WAJIB YANG TIDAK BERKAITAN DENGAN PELAYANAN DASAR</b>														
2 08	<b>URUSAN PEMERINTAHAN BIDANG PEMBERDAYAAN PEREMPUAN DAN PERLINDUNGAN ANAK</b>														
2 08 01	<b>PROGRAM PENUNJANG URUSAN PEMERINTAHAN DAERAH KABUPATEN/KOTA</b>	Persentase Layanan Penunjang Urusan Pemerintahan Daerah	100 Persen		83 Persen	100 Persen	<b>10,740,500,000</b>						100 Persen	<b>10,564,750,009</b>	
2 08 01 2.01	<b>Perencanaan, Penganggaran, dan Evaluasi Kinerja Perangkat Daerah</b>	Jumlah Dokumen Perencanaan Dan Pelaporan Perangkat Daerah	95 Dokumen		19 Dokumen	19 Dokumen	<b>135,000,000</b>						19 Dokumen	<b>159,250,000</b>	
2 08 01 2.01 01	Penyusunan Dokumen Perencanaan Perangkat Daerah	Jumlah Dokumen Renja Perangkat Daerah				2 Dokumen	2,000,000	Kab. Maros, Turikale, Pettuadade	Dana Transfer Umum-Dana Alokasi Umum	Memperkuat Stabilitas Polhukhankam Dan Transformasi Pelayanan Publik	Optimalisasi Pelayanan Publik Melalui Penguatan Birokrasi Yang Berkinerja Tinggi	aparatur	2 Dokumen	26,250,000	DINAS PEMBERDAYAAN PEREMPUAN, PERLINDUNGAN ANAK, PENGENDALIAN PENDUDUK DAN KELUARGA BERENCANA
2 08 01 2.01 02	Koordinasi dan Penyusunan Dokumen RKA-SKPD	Jumlah Dokumen RKA-PD				1 Kegiatan	15,750,000	Kab. Maros, Semua Kecamatan, Semua Kelurahan	Dana Transfer Umum-Dana Alokasi Umum	Memperkuat Stabilitas Polhukhankam Dan Transformasi Pelayanan Publik	Optimalisasi Pelayanan Publik Melalui Penguatan Birokrasi Yang Berkinerja Tinggi	aparatur	1 Kegiatan	15,750,000	DINAS PEMBERDAYAAN PEREMPUAN, PERLINDUNGAN ANAK, PENGENDALIAN PENDUDUK DAN KELUARGA BERENCANA
2 08 01 2.01 03	Koordinasi dan Penyusunan Dokumen Perubahan RKA-SKPD	Jumlah Dokumen Perubahan RKA-PD				1 Dokumen	15,000,000	Kab. Maros, Turikale, Pettuadade	Dana Transfer Umum-Dana Alokasi Umum	Memperkuat Stabilitas Polhukhankam Dan Transformasi Pelayanan Publik	Optimalisasi Pelayanan Publik Melalui Penguatan Birokrasi Yang Berkinerja Tinggi	aparatur	1 Dokumen	15,000,000	DINAS PEMBERDAYAAN PEREMPUAN, PERLINDUNGAN ANAK, PENGENDALIAN PENDUDUK DAN KELUARGA BERENCANA
2 08 01 2.01 04	Koordinasi dan Penyusunan DPA-SKPD	Jumlah Dokumen DPA-PD				1 Dokumen	15,750,000	Kab. Maros, Turikale, Pettuadade	Dana Transfer Umum-Dana Alokasi Umum	Memperkuat Stabilitas Polhukhankam Dan Transformasi Pelayanan Publik	Optimalisasi Pelayanan Publik Melalui Penguatan Birokrasi Yang Berkinerja Tinggi	aparatur	1 Dokumen	15,750,000	DINAS PEMBERDAYAAN PEREMPUAN, PERLINDUNGAN ANAK, PENGENDALIAN PENDUDUK DAN KELUARGA BERENCANA
2 08 01 2.01 05	Koordinasi dan Penyusunan Perubahan DPA-SKPD	Jumlah dokumen Penyusunan Dokumen Perubahan DPA SKPD				1 Dokumen	15,000,000	Kab. Maros, Turikale, Pettuadade	Dana Transfer Umum-Dana Alokasi Umum	Memperkuat Stabilitas Polhukhankam Dan Transformasi Pelayanan Publik	Optimalisasi Pelayanan Publik Melalui Penguatan Birokrasi Yang Berkinerja Tinggi	aparatur	1 Dokumen	15,000,000	DINAS PEMBERDAYAAN PEREMPUAN, PERLINDUNGAN ANAK, PENGENDALIAN PENDUDUK DAN KELUARGA BERENCANA
2 08 01 2.01 06	Koordinasi dan Penyusunan Laporan Capaian Kinerja dan Ikhtisar Realisasi Kinerja SKPD	Jumlah Dokumen SAKIP - PD				1 Dokumen	40,000,000	Kab. Maros, Turikale, Pettuadade	Dana Transfer Umum-Dana Alokasi Umum	Memperkuat Stabilitas Polhukhankam Dan Transformasi Pelayanan Publik	Optimalisasi Pelayanan Publik Melalui Penguatan Birokrasi Yang Berkinerja Tinggi	aparatur	1 Dokumen	40,000,000	DINAS PEMBERDAYAAN PEREMPUAN, PERLINDUNGAN ANAK, PENGENDALIAN PENDUDUK DAN KELUARGA BERENCANA

**Rencana Kerja Pemerintah Daerah (RKPD)  
Kabupaten Maros  
Tahun 2022**

Kode	Urusan/ Bidang Urusan/ Program/ Kegiatan/ Sub Kegiatan	Indikator Program/ Kegiatan/ Sub Kegiatan	Target Akhir Periode RPJMD	Realisasi Capaian RKPD Tahun 2020	Prakiraan Capaian Target RKPD Tahun 2021	Capaian Kinerja dan Kerangka Pendanaan						Kelompok Sasaran	Prakiraan Maju Rencana Tahun 2023		Perangkat Daerah Penanggung Jawab
						Target 2022	Pagu Indikatif	Lokasi	Sumber Dana	Prioritas			Target	Pagu Indikatif	
										Nasional	Daerah				
2.08.01.2.01.07	Evaluasi Kinerja Perangkat Daerah	Jumlah Dokumen Laporan Kinerja (LAPKIN) Perangkat Daerah				1 Dokumen	31,500,000	Kab. Maros, Turikale, Pettuadae	Dana Transfer Umum-Dana Alokasi Umum	Memperkuat Stabilitas Polhukhankam Dan Transformasi Pelayanan Publik	Optimalisasi Pelayanan Publik Melalui Penguatan Birokrasi Yang Berkinerja Tinggi	aparatur	1 Dokumen	31,500,000	DINAS PEMBERDAYAAN PEREMPUAN, PERLINDUNGAN ANAK, PENGENDALIAN PENDUDUK DAN KELUARGA BERENCANA
<b>2.08.01.2.02</b>	<b>Administrasi Keuangan Perangkat Daerah</b>	Jumlah Dokumen Laporan Pelaksanaan Administrasi Keuangan	355 Dokumen		71 Dokumen	71 Dokumen	<b>8,416,000,000</b>						71 Dokumen	<b>8,416,000,000</b>	
2.08.01.2.02.01	Penyediaan Gaji dan Tunjangan ASN	Jumlah Dokumen Laporan Hasil Pelaksanaan Pendataan Dan Pengolahan Administrasi Kepegawaian Jumlah Dokumen Laporan Pembayaran Gaji dan Tunjangan ASN				14 Dokumen 14 Dokumen	8,000,000,000	Kab. Maros, Turikale, Pettuadae	Dana Transfer Umum-Dana Alokasi Umum	Memperkuat Stabilitas Polhukhankam Dan Transformasi Pelayanan Publik	Optimalisasi Pelayanan Publik Melalui Penguatan Birokrasi Yang Berkinerja Tinggi	aparatur	14 Dokumen 14 Dokumen	8,000,000,000	DINAS PEMBERDAYAAN PEREMPUAN, PERLINDUNGAN ANAK, PENGENDALIAN PENDUDUK DAN KELUARGA BERENCANA
2.08.01.2.02.02	Penyediaan Administrasi Pelaksanaan Tugas ASN	Jumlah Dokumen Laporan Hasil Pelaksanaan Tugas ASN				5 Layanan	220,000,000	Kab. Maros, Turikale, Pettuadae	Dana Transfer Umum-Dana Alokasi Umum	Memperkuat Stabilitas Polhukhankam Dan Transformasi Pelayanan Publik	Optimalisasi Pelayanan Publik Melalui Penguatan Birokrasi Yang Berkinerja Tinggi	aparatur	5 Layanan	220,000,000	DINAS PEMBERDAYAAN PEREMPUAN, PERLINDUNGAN ANAK, PENGENDALIAN PENDUDUK DAN KELUARGA BERENCANA
2.08.01.2.02.03	Pelaksanaan Penatausahaan dan Pengujian/Verifikasi Keuangan SKPD	Jumlah Dokumen Laporan Atas Hasil Penatausahaan dan Verifikasi Keuangan PD				5 Layanan	150,000,000	Kab. Maros, Turikale, Pettuadae	Dana Transfer Umum-Dana Alokasi Umum	Memperkuat Stabilitas Polhukhankam Dan Transformasi Pelayanan Publik	Optimalisasi Pelayanan Publik Melalui Penguatan Birokrasi Yang Berkinerja Tinggi	aparatur	5 Layanan	150,000,000	DINAS PEMBERDAYAAN PEREMPUAN, PERLINDUNGAN ANAK, PENGENDALIAN PENDUDUK DAN KELUARGA BERENCANA
2.08.01.2.02.05	Koordinasi dan Penyusunan Laporan Keuangan Akhir Tahun SKPD	Jumlah Dokumen Laporan Keuangan Akhir Tahun PD				1 Dokumen	25,000,000	Kab. Maros, Turikale, Pettuadae	Dana Transfer Umum-Dana Alokasi Umum	Memperkuat Stabilitas Polhukhankam Dan Transformasi Pelayanan Publik	Optimalisasi Pelayanan Publik Melalui Penguatan Birokrasi Yang Berkinerja Tinggi	aparatur	1 Dokumen	25,000,000	DINAS PEMBERDAYAAN PEREMPUAN, PERLINDUNGAN ANAK, PENGENDALIAN PENDUDUK DAN KELUARGA BERENCANA
2.08.01.2.02.07	Koordinasi dan Penyusunan Laporan Keuangan Bulanan/Triwulanan/Semesteran SKPD	Jumlah Dokumen Laporan Keuangan Bulanan/Triwulanan/Semesteran PD				18 Dokumen	21,000,000	Kab. Maros, Turikale, Pettuadae	Dana Transfer Umum-Dana Alokasi Umum	Memperkuat Stabilitas Polhukhankam Dan Transformasi Pelayanan Publik	Optimalisasi Pelayanan Publik Melalui Penguatan Birokrasi Yang Berkinerja Tinggi	aparatur	18 Dokumen	21,000,000	DINAS PEMBERDAYAAN PEREMPUAN, PERLINDUNGAN ANAK, PENGENDALIAN PENDUDUK DAN KELUARGA BERENCANA
<b>2.08.01.2.03</b>	<b>Administrasi Barang Milik Daerah pada Perangkat Daerah</b>	Jumlah Dokumen Laporan Pelaksanaan Administrasi Barang Milik Daerah pada Perangkat Daerah	Dokumen		Dokumen	29 Dokumen	<b>40,000,000</b>						29 Dokumen	<b>40,000,000</b>	
2.08.01.2.03.01	Penyusunan Perencanaan Kebutuhan Barang Milik Daerah SKPD	Jumlah Dokumen Perencanaan Kebutuhan Barang Milik Daerah yang dihasilkan				1 Dokumen	30,000,000	Kab. Maros, Turikale, Pettuadae	Dana Transfer Umum-Dana Alokasi Umum	Memperkuat Stabilitas Polhukhankam Dan Transformasi Pelayanan Publik	Optimalisasi Pelayanan Publik Melalui Penguatan Birokrasi Yang Berkinerja Tinggi	aparatur	1 Dokumen	30,000,000	DINAS PEMBERDAYAAN PEREMPUAN, PERLINDUNGAN ANAK, PENGENDALIAN PENDUDUK DAN KELUARGA BERENCANA
2.08.01.2.03.05	Rekonsiliasi dan Penyusunan Laporan Barang Milik Daerah pada SKPD						10,000,000		Dana Transfer Umum-Dana Alokasi Umum		Optimalisasi Pelayanan Publik Melalui Penguatan Birokrasi Yang Berkinerja Tinggi	aparatur		10,000,000	DINAS PEMBERDAYAAN PEREMPUAN, PERLINDUNGAN ANAK, PENGENDALIAN PENDUDUK DAN KELUARGA BERENCANA

**Rencana Kerja Pemerintah Daerah (RKPD)  
Kabupaten Maros  
Tahun 2022**

Kode	Urusan/ Bidang Urusan/ Program/ Kegiatan/ Sub Kegiatan	Indikator Program/ Kegiatan/ Sub Kegiatan	Target Akhir Periode RPJMD	Realisasi Capaian RKPD Tahun 2020	Prakiraan Capaian Target RKPD Tahun 2021	Capaian Kinerja dan Kerangka Pendanaan						Kelompok Sasaran	Prakiraan Maju Rencana Tahun 2023		Perangkat Daerah Penanggung Jawab
						Target 2022	Pagu Indikatif	Lokasi	Sumber Dana	Prioritas			Target	Pagu Indikatif	
										Nasional	Daerah				
2 08 01 2.05	<b>Administrasi Kepegawaian Perangkat Daerah</b>	Jumlah Aparatur PD Yang Mendapatkan Layanan Administrasi Kepegawaian	94 Orang		94 Orang	94 Orang	31,500,000						94 Orang	31,500,000	
2 08 01 2.05 03	Pendataan dan Pengolahan Administrasi Kepegawaian	Jumlah Dokumen Laporan Hasil Pelaksanaan Pendataan Dan Pengolahan Administrasi Kepegawaian				94 Orang	15,750,000	Kab. Maros, Turikale, Pettuadae	Dana Transfer Umum-Dana Alokasi Umum	Memperkuat Stabilitas Polhukhankam Dan Transformasi Pelayanan Publik	Optimalisasi Pelayanan Publik Melalui Penguatan Birokrasi Yang Berkinerja Tinggi	aparatur negara	94 Orang	15,750,000	DINAS PEMBERDAYAAN PEREMPUAN, PERLINDUNGAN ANAK, PENGENDALIAN PENDUDUK DAN KELUARGA BERENCANA
2 08 01 2.05 05	Monitoring, Evaluasi, dan Penilaian Kinerja Pegawai	Jumlah Dokumen Laporan Hasil Pelaksanaan Pendataan Dan Pengolahan Administrasi Kepegawaian				12 Dokumen	15,750,000	Kab. Maros, Turikale, Pettuadae	Dana Transfer Umum-Dana Alokasi Umum	Memperkuat Stabilitas Polhukhankam Dan Transformasi Pelayanan Publik	Optimalisasi Pelayanan Publik Melalui Penguatan Birokrasi Yang Berkinerja Tinggi	aparatur negara	12 Dokumen	15,750,000	DINAS PEMBERDAYAAN PEREMPUAN, PERLINDUNGAN ANAK, PENGENDALIAN PENDUDUK DAN KELUARGA BERENCANA
2 08 01 2.06	<b>Administrasi Umum Perangkat Daerah</b>	Jumlah Jenis Layanan Administrasi Umum PD Yang Dilaksanakan	11 Jenis		11 Jenis	11 Jenis	827,000,000						11 Jenis	827,000,000	
2 08 01 2.06 01	Penyediaan Komponen Instalasi Listrik/Penerangan Bangunan Kantor	Jumlah				15 Jenis	25,000,000	Kab. Maros, Turikale, Pettuadae	Dana Transfer Umum-Dana Alokasi Umum	Memperkuat Stabilitas Polhukhankam Dan Transformasi Pelayanan Publik	Optimalisasi Pelayanan Publik Melalui Penguatan Birokrasi Yang Berkinerja Tinggi	Aparatur	15 Jenis	25,000,000	DINAS PEMBERDAYAAN PEREMPUAN, PERLINDUNGAN ANAK, PENGENDALIAN PENDUDUK DAN KELUARGA BERENCANA
2 08 01 2.06 02	Penyediaan Peralatan dan Perlengkapan Kantor	Jumlah Jenis Peralatan kantor dan perlengkapan kantor				15 Jenis	100,000,000	Kab. Maros, Turikale, Pettuadae	Dana Transfer Umum-Dana Alokasi Umum	Memperkuat Stabilitas Polhukhankam Dan Transformasi Pelayanan Publik	Optimalisasi Pelayanan Publik Melalui Penguatan Birokrasi Yang Berkinerja Tinggi	Aparatur	15 Jenis	100,000,000	DINAS PEMBERDAYAAN PEREMPUAN, PERLINDUNGAN ANAK, PENGENDALIAN PENDUDUK DAN KELUARGA BERENCANA
2 08 01 2.06 03	Penyediaan Peralatan Rumah Tangga	Jumlah jenis Peralatan Rumah Tangga				5 Jenis	50,000,000	Kab. Maros, Turikale, Pettuadae	Dana Transfer Umum-Dana Alokasi Umum	Memperkuat Stabilitas Polhukhankam Dan Transformasi Pelayanan Publik	Optimalisasi Pelayanan Publik Melalui Penguatan Birokrasi Yang Berkinerja Tinggi	Aparatur	5 Jenis	50,000,000	DINAS PEMBERDAYAAN PEREMPUAN, PERLINDUNGAN ANAK, PENGENDALIAN PENDUDUK DAN KELUARGA BERENCANA
2 08 01 2.06 04	Penyediaan Bahan Logistik Kantor	Jumlah				100 Jenis	50,000,000	Kab. Maros, Turikale, Pettuadae	Dana Transfer Umum-Dana Alokasi Umum	Memperkuat Stabilitas Polhukhankam Dan Transformasi Pelayanan Publik	Optimalisasi Pelayanan Publik Melalui Penguatan Birokrasi Yang Berkinerja Tinggi	Aparatur	100 Jenis	50,000,000	DINAS PEMBERDAYAAN PEREMPUAN, PERLINDUNGAN ANAK, PENGENDALIAN PENDUDUK DAN KELUARGA BERENCANA
2 08 01 2.06 05	Penyediaan Barang Cetak dan Penggandaan	Jumlah Jenis Barang Cetak dan Penggandaan				11 Jenis	50,000,000	Kab. Maros, Turikale, Pettuadae	Dana Transfer Umum-Dana Alokasi Umum	Memperkuat Stabilitas Polhukhankam Dan Transformasi Pelayanan Publik	Optimalisasi Pelayanan Publik Melalui Penguatan Birokrasi Yang Berkinerja Tinggi	Aparatur	11 Jenis	50,000,000	DINAS PEMBERDAYAAN PEREMPUAN, PERLINDUNGAN ANAK, PENGENDALIAN PENDUDUK DAN KELUARGA BERENCANA
2 08 01 2.06 08	Fasilitas Kunjungan Tamu	Jumlah Tamu yang Berkunjung dan Terfasilitasi				100 Orang	52,000,000	Kab. Maros, Turikale, Pettuadae	Dana Transfer Umum-Dana Alokasi Umum	Memperkuat Stabilitas Polhukhankam Dan Transformasi Pelayanan Publik	Optimalisasi Pelayanan Publik Melalui Penguatan Birokrasi Yang Berkinerja Tinggi	Aparatur	100 Orang	52,000,000	DINAS PEMBERDAYAAN PEREMPUAN, PERLINDUNGAN ANAK, PENGENDALIAN PENDUDUK DAN KELUARGA BERENCANA

**Rencana Kerja Pemerintah Daerah (RKPD)  
Kabupaten Maros  
Tahun 2022**

Kode	Urusan/ Bidang Urusan/ Program/ Kegiatan/ Sub Kegiatan	Indikator Program/ Kegiatan/ Sub Kegiatan	Target Akhir Periode RPJMD	Realisasi Capaian RKPD Tahun 2020	Prakiraan Capaian Target RKPD Tahun 2021	Capaian Kinerja dan Kerangka Pendanaan						Kelompok Sasaran	Prakiraan Maju Rencana Tahun 2023		Perangkat Daerah Penanggung Jawab
						Target 2022	Pagu Indikatif	Lokasi	Sumber Dana	Prioritas			Target	Pagu Indikatif	
										Nasional	Daerah				
2.08.01.2.06.09	Penyelenggaraan Rapat Koordinasi dan Konsultasi SKPD	Jumlah Pelaksanaan Rapat Koordinasi dan Konsultasi Internal PD				300 Kali	500,000,000	Kab. Maros, Turikale, Pettuadae	Dana Transfer Umum-Dana Alokasi Umum	Memperkuat Stabilitas Polhukhankam Dan Transformasi Pelayanan Publik	Optimalisasi Pelayanan Publik Melalui Penguatan Birokrasi Yang Berkinerja Tinggi	Aparatur	300 Kali	500,000,000	DINAS PEMBERDAYAAN PEREMPUAN, PERLINDUNGAN ANAK, PENGENDALIAN PENDUDUK DAN KELUARGA BERENCANA
2.08.01.2.07	<b>Pengadaan Barang Milik Daerah Penunjang Urusan Pemerintahan Daerah</b>	Jumlah Jenis BMD PD Penunjang Kebutuhan Pelaksanaan Urusan Pemerintahan Daerah	11 Jenis		11 Jenis	11 Jenis	<b>450,000,000</b>						11 Jenis	<b>250,000,000</b>	
2.08.01.2.07.06	Pengadaan Peralatan dan Mesin Lainnya	Jumlah Peralatan dan Mesin lainnya yang disediakan				10 Jenis	150,000,000	Kab. Maros, Turikale, Pettuadae	Dana Transfer Umum-Dana Alokasi Umum	Memperkuat Stabilitas Polhukhankam Dan Transformasi Pelayanan Publik	Optimalisasi Pelayanan Publik Melalui Penguatan Birokrasi Yang Berkinerja Tinggi	aparatur	10 Jenis	150,000,000	DINAS PEMBERDAYAAN PEREMPUAN, PERLINDUNGAN ANAK, PENGENDALIAN PENDUDUK DAN KELUARGA BERENCANA
2.08.01.2.07.11	Pengadaan Sarana dan Prasarana Pendukung Gedung Kantor atau Bangunan Lainnya	Jumlah Jenis Sarana dan Prasarana Pendukung Gedung Kantor/Bangunan Lainnya				3 Jenis	300,000,000	Kab. Maros, Turikale, Pettuadae	Dana Transfer Umum-Dana Alokasi Umum	Memperkuat Stabilitas Polhukhankam Dan Transformasi Pelayanan Publik	Optimalisasi Pelayanan Publik Melalui Penguatan Birokrasi Yang Berkinerja Tinggi	aparatur	3 Jenis	100,000,000	DINAS PEMBERDAYAAN PEREMPUAN, PERLINDUNGAN ANAK, PENGENDALIAN PENDUDUK DAN KELUARGA BERENCANA
2.08.01.2.08	<b>Penyediaan Jasa Penunjang Urusan Pemerintahan Daerah</b>	Jumlah Jenis Jasa Penunjang Urusan Pemerintahan Daerah	4 Jenis		4 Jenis	4 Jenis	<b>370,000,000</b>						4 Jenis	<b>370,000,000</b>	
2.08.01.2.08.01	Penyediaan Jasa Surat Menyurat	Jumlah Surat Yang Terdistribusi				1000 Surat	10,000,000	Kab. Maros, Turikale, Pettuadae	Dana Transfer Umum-Dana Alokasi Umum	Memperkuat Stabilitas Polhukhankam Dan Transformasi Pelayanan Publik	Optimalisasi Pelayanan Publik Melalui Penguatan Birokrasi Yang Berkinerja Tinggi	aparatur	1000 Surat	10,000,000	DINAS PEMBERDAYAAN PEREMPUAN, PERLINDUNGAN ANAK, PENGENDALIAN PENDUDUK DAN KELUARGA BERENCANA
2.08.01.2.08.02	Penyediaan Jasa Komunikasi, Sumber Daya Air dan Listrik	Jumlah Jasa Layanan Komunikasi, Sumber Daya Air, dan Listrik				12 Bulan	160,000,000	Kab. Maros, Turikale, Pettuadae	Dana Transfer Umum-Dana Alokasi Umum	Memperkuat Stabilitas Polhukhankam Dan Transformasi Pelayanan Publik	Optimalisasi Pelayanan Publik Melalui Penguatan Birokrasi Yang Berkinerja Tinggi	aparatur	12 Bulan	160,000,000	DINAS PEMBERDAYAAN PEREMPUAN, PERLINDUNGAN ANAK, PENGENDALIAN PENDUDUK DAN KELUARGA BERENCANA
2.08.01.2.08.03	Penyediaan Jasa Peralatan dan Perlengkapan Kantor	Jumlah Jenis Jasa Peralatan dan Perlengkapan Kantor				1 Kegiatan	100,000,000	Kab. Maros, Turikale, Pettuadae	Dana Transfer Umum-Dana Alokasi Umum	Memperkuat Stabilitas Polhukhankam Dan Transformasi Pelayanan Publik	Optimalisasi Pelayanan Publik Melalui Penguatan Birokrasi Yang Berkinerja Tinggi	aparatur	1 Kegiatan	100,000,000	DINAS PEMBERDAYAAN PEREMPUAN, PERLINDUNGAN ANAK, PENGENDALIAN PENDUDUK DAN KELUARGA BERENCANA
2.08.01.2.08.04	Penyediaan Jasa Pelayanan Umum Kantor	Jumlah Jenis Jasa Layanan Umum Kantor				1 Kegiatan	100,000,000	Kab. Maros, Turikale, Pettuadae	Dana Transfer Umum-Dana Alokasi Umum	Memperkuat Stabilitas Polhukhankam Dan Transformasi Pelayanan Publik	Optimalisasi Pelayanan Publik Melalui Penguatan Birokrasi Yang Berkinerja Tinggi	aparatur	1 Kegiatan	100,000,000	DINAS PEMBERDAYAAN PEREMPUAN, PERLINDUNGAN ANAK, PENGENDALIAN PENDUDUK DAN KELUARGA BERENCANA
2.08.01.2.09	<b>Pemeliharaan Barang Milik Daerah Penunjang Urusan Pemerintahan Daerah</b>	Jumlah Jenis BMD PD Penunjang Kebutuhan Pelaksanaan Urusan Pemerintahan Daerah Yang berda Dalam Kondisi Baik	11 Jenis		11 Jenis	11 Jenis	<b>471,000,000</b>						11 Jenis	<b>471,000,009</b>	
2.08.01.2.09.01	Penyediaan Jasa Pemeliharaan, Biaya Pemeliharaan dan Pajak Kendaraan Perorangan Dinas atau Kendaraan Dinas Jabatan	Jumlah Kendaraan Dinas/Jabatan Dalam Kondisi Baik				5 Unit	126,000,000	Kab. Maros, Turikale, Pettuadae	Dana Transfer Umum-Dana Alokasi Umum	Memperkuat Stabilitas Polhukhankam Dan Transformasi Pelayanan Publik	Optimalisasi Pelayanan Publik Melalui Penguatan Birokrasi Yang Berkinerja Tinggi	aparatur	5 Unit	126,000,009	DINAS PEMBERDAYAAN PEREMPUAN, PERLINDUNGAN ANAK, PENGENDALIAN PENDUDUK DAN KELUARGA BERENCANA

**Rencana Kerja Pemerintah Daerah (RKPD)  
Kabupaten Maros  
Tahun 2022**

Kode	Urusan/ Bidang Urusan/ Program/ Kegiatan/ Sub Kegiatan	Indikator Program/ Kegiatan/ Sub Kegiatan	Target Akhir Periode RPJMD	Realisasi Capaian RKPD Tahun 2020	Prakiraan Capaian Target RKPD Tahun 2021	Capaian Kinerja dan Kerangka Pendanaan						Kelompok Sasaran	Prakiraan Maju Rencana Tahun 2023		Perangkat Daerah Penanggung Jawab
						Target 2022	Pagu Indikatif	Lokasi	Sumber Dana	Prioritas			Target	Pagu Indikatif	
										Nasional	Daerah				
2.08.01.2.09.02	Penyediaan Jasa Pemeliharaan, Biaya Pemeliharaan, Pajak, dan Perizinan Kendaraan Dinas Operasional atau Lapangan	Jumlah Kendaraan Operasional/Lapangan Dalam Kondisi Baik				193 Unit	80,000,000	Kab. Maros, Turikale, Pettuadae	Dana Transfer Umum-Dana Alokasi Umum	Memperkuat Stabilitas Polhukhankam Dan Transformasi Pelayanan Publik	Optimalisasi Pelayanan Publik Melalui Penguatan Birokrasi Yang Berkinerja Tinggi	aparatur	193 Unit	80,000,000	DINAS PEMBERDAYAAN PEREMPUAN, PERLINDUNGAN ANAK, PENGENDALIAN PENDUDUK DAN KELUARGA BERENCANA
2.08.01.2.09.06	Pemeliharaan Peralatan dan Mesin Lainnya	Jumlah Peralatan dan Mesin Lainnya				10 Unit	105,000,000	Kab. Maros, Turikale, Pettuadae	Dana Transfer Umum-Dana Alokasi Umum	Memperkuat Stabilitas Polhukhankam Dan Transformasi Pelayanan Publik	Optimalisasi Pelayanan Publik Melalui Penguatan Birokrasi Yang Berkinerja Tinggi	aparatur	10 Unit	105,000,000	DINAS PEMBERDAYAAN PEREMPUAN, PERLINDUNGAN ANAK, PENGENDALIAN PENDUDUK DAN KELUARGA BERENCANA
2.08.01.2.09.09	Pemeliharaan/Rehabilitasi Gedung Kantor dan Bangunan Lainnya	Jumlah Gedung Kantor/Bangunan Lainnya Dalam Kondisi Baik				2 Jenis	160,000,000	Kab. Maros, Turikale, Pettuadae	Dana Transfer Umum-Dana Alokasi Umum	Memperkuat Stabilitas Polhukhankam Dan Transformasi Pelayanan Publik	Optimalisasi Pelayanan Publik Melalui Penguatan Birokrasi Yang Berkinerja Tinggi	aparatur	2 Jenis	160,000,000	DINAS PEMBERDAYAAN PEREMPUAN, PERLINDUNGAN ANAK, PENGENDALIAN PENDUDUK DAN KELUARGA BERENCANA
2.08.02	<b>PROGRAM PENGARUSUTAMAAN GENDER DAN PEMBERDAYAAN PEREMPUAN</b>	Persentase Jumlah OPD yang melaksanakan PUG termasuk PPRG	persen		persen	100 persen	<b>422,000,000</b>						100 persen	<b>421,000,000</b>	
2.08.02.2.01	<b>Pelebagaan Pengarusutamaan Gender (PUG) pada Lembaga Pemerintah Kewenangan Kabupaten/Kota</b>	Jumlah Koordinasi dan Sinkronisasi Perumusan Kebijakan Pelaksanaan PUG	Kegiatan		Kegiatan	1 Kegiatan	<b>262,000,000</b>						1 Kegiatan	<b>261,000,000</b>	
2.08.02.2.01.01	Koordinasi dan Sinkronisasi Perumusan Kebijakan Pelaksanaan PUG	Jumlah Koordinasi dan Sinkronisasi Perumusan Kebijakan Pelaksanaan PUG				1 Kegiatan	100,000,000	Kab. Maros, Turikale, Pettuadae	Dana Transfer Umum-Dana Alokasi Umum	Meningkatkan Sumber Daya Manusia Yang Berkualitas Dan Berdaya Saing	Peningkatan Kualitas SDM	OPD dan Masyarakat	1 Kegiatan	100,000,000	DINAS PEMBERDAYAAN PEREMPUAN, PERLINDUNGAN ANAK, PENGENDALIAN PENDUDUK DAN KELUARGA BERENCANA
2.08.02.2.01.02	Koordinasi dan Sinkronisasi Pelaksanaan PUG Kewenangan Kabupaten/Kota	Jumlah Koordinasi dan Sinkronisasi Pelaksanaan PUG Kewenangan Kabupaten/Kota				1 Kegiatan	70,000,000	Kab. Maros, Turikale, Pettuadae	Dana Transfer Umum-Dana Alokasi Umum	Meningkatkan Sumber Daya Manusia Yang Berkualitas Dan Berdaya Saing		OPD dan Masyarakat	1 Kegiatan	70,000,000	DINAS PEMBERDAYAAN PEREMPUAN, PERLINDUNGAN ANAK, PENGENDALIAN PENDUDUK DAN KELUARGA BERENCANA
2.08.02.2.01.03	Advokasi Kebijakan dan Pendampingan Pelaksanaan PUG termasuk PPRG	Jumlah Advokasi Kebijakan dan Pendampingan Pelaksanaan PUG termasuk PPRG				2 Kegiatan	61,000,000	Kab. Maros, Bontoa, Bontoa Kab. Maros, Turikale, Pettuadae	Dana Transfer Umum-Dana Alokasi Umum	Meningkatkan Sumber Daya Manusia Yang Berkualitas Dan Berdaya Saing	Peningkatan Kualitas SDM	OPD dan Masyarakat	2 Kegiatan	60,000,000	DINAS PEMBERDAYAAN PEREMPUAN, PERLINDUNGAN ANAK, PENGENDALIAN PENDUDUK DAN KELUARGA BERENCANA
2.08.02.2.01.04	Sosialisasi kebijakan Pelaksanaan PUG termasuk PPRG	Jumlah Sosialisasi kebijakan Pelaksanaan PUG termasuk PPRG				1 Kegiatan	31,000,000	Kab. Maros, Turikale, Pettuadae	Dana Transfer Umum-Dana Alokasi Umum	Meningkatkan Sumber Daya Manusia Yang Berkualitas Dan Berdaya Saing	Peningkatan Kualitas SDM	OPD dan Masyarakat	1 Kegiatan	31,000,000	DINAS PEMBERDAYAAN PEREMPUAN, PERLINDUNGAN ANAK, PENGENDALIAN PENDUDUK DAN KELUARGA BERENCANA
2.08.02.2.02	<b>Pemberdayaan Perempuan Bidang Politik, Hukum, Sosial, dan Ekonomi pada Organisasi Kemasyarakatan Kewenangan Kabupaten/Kota</b>	Jumlah Pemberdayaan Perempuan Bidang Politik, Hukum, Sosial, dan Ekonomi pada Organisasi Kemasyarakatan Kewenangan Kabupaten/Kota	Kegiatan		Kegiatan	1 Kegiatan	<b>60,000,000</b>						1 Kegiatan	<b>60,000,000</b>	

**Rencana Kerja Pemerintah Daerah (RKPD)  
Kabupaten Maros  
Tahun 2022**

Kode	Urusan/ Bidang Urusan/ Program/ Kegiatan/ Sub Kegiatan	Indikator Program/ Kegiatan/ Sub Kegiatan	Target Akhir Periode RPJMD	Realisasi Capaian RKPD Tahun 2020	Prakiraan Capaian Target RKPD Tahun 2021	Capaian Kinerja dan Kerangka Pendanaan						Kelompok Sasaran	Prakiraan Maju Rencana Tahun 2023		Perangkat Daerah Penanggung Jawab
						Target 2022	Pagu Indikatif	Lokasi	Sumber Dana	Prioritas			Target	Pagu Indikatif	
										Nasional	Daerah				
2.08.02.2.02.01	Sosialisasi Peningkatan Partisipasi Perempuan di Bidang Politik, Hukum, Sosial dan Ekonomi	Jumlah Sosialisasi Peningkatan Partisipasi Perempuan di Bidang Politik, Hukum, Sosial dan Ekonomi				4 kegiatan	60,000,000	Kab. Maros, Turikale, Pettuadae	Dana Transfer Umum-Dana Alokasi Umum	Meningkatkan Sumber Daya Manusia Yang Berkualitas Dan Berdaya Saing	Peningkatan Kualitas SDM	OPD dan Masyarakat	4 kegiatan	60,000,000	DINAS PEMBERDAYAAN PEREMPUAN, PERLINDUNGAN ANAK, PENGENDALIAN PENDUDUK DAN KELUARGA BERENCANA
2.08.02.2.03	<b>Penguatan dan Pengembangan Lembaga Penyedia Layanan Pemberdayaan Perempuan Kewenangan Kabupaten/Kota</b>	Jumlah Penguatan dan Pengembangan Lembaga Penyedia Layanan Pemberdayaan Perempuan Kewenangan Kabupaten/Kota	Kegiatan		Kegiatan	1 Kegiatan	<b>100,000,000</b>						1 Kegiatan	<b>100,000,000</b>	
2.08.02.2.03.01	Advokasi Kebijakan dan Pendampingan kepada Lembaga Penyedia Layanan Pemberdayaan Perempuan Kewenangan Kabupaten/Kota	Jumlah Advokasi Kebijakan dan Pendampingan kepada Lembaga Penyedia Layanan Pemberdayaan Perempuan Kewenangan Kabupaten/Kota				2 Layanan	100,000,000	Kab. Maros, Turikale, Pettuadae	Dana Transfer Umum-Dana Alokasi Umum		Peningkatan Kualitas SDM	OPD dan Masyarakat	2 Layanan	100,000,000	DINAS PEMBERDAYAAN PEREMPUAN, PERLINDUNGAN ANAK, PENGENDALIAN PENDUDUK DAN KELUARGA BERENCANA
2.08.03	<b>PROGRAM PERLINDUNGAN PEREMPUAN</b>	Rasio KDRT	persen		persen	100 persen	<b>814,000,000</b>						100 persen	<b>800,000,000</b>	
2.08.03.2.01	<b>Pencegahan Kekerasan terhadap Perempuan Lingkup Daerah Kabupaten/Kota</b>	Jumlah Pencegahan Kekerasan terhadap Perempuan Lingkup Daerah Kabupaten/Kota	Kegiatan		Kegiatan	1 Kegiatan	<b>150,000,000</b>						1 Kegiatan	<b>150,000,000</b>	
2.08.03.2.01.01	Koordinasi dan Sinkronisasi Pelaksanaan Kebijakan, Program dan Kegiatan Pencegahan Kekerasan terhadap Perempuan Lingkup Daerah Kabupaten/Kota	Jumlah Koordinasi dan Sinkronisasi Pelaksanaan Kebijakan, Program dan Kegiatan Pencegahan Kekerasan terhadap Perempuan Lingkup Daerah Kabupaten/Kota				1 Kegiatan	100,000,000	Kab. Maros, Turikale, Pettuadae	Dana Transfer Khusus - Dana Alokasi Khusus Non Fisik		Peningkatan Kualitas SDM	OPD dan Masyarakat	1 Kegiatan	100,000,000	DINAS PEMBERDAYAAN PEREMPUAN, PERLINDUNGAN ANAK, PENGENDALIAN PENDUDUK DAN KELUARGA BERENCANA
2.08.03.2.01.02	Advokasi Kebijakan dan Pendampingan Layanan Perlindungan Perempuan Kewenangan Kabupaten/Kota	Jumlah Advokasi Kebijakan dan Pendampingan Layanan Perlindungan Perempuan Kewenangan Kabupaten/Kota				1 Kegiatan	50,000,000	Kab. Maros, Turikale, Pettuadae	Dana Transfer Umum-Dana Alokasi Umum		Peningkatan Kualitas SDM	OPD dan Masyarakat	1 Kegiatan	50,000,000	DINAS PEMBERDAYAAN PEREMPUAN, PERLINDUNGAN ANAK, PENGENDALIAN PENDUDUK DAN KELUARGA BERENCANA
2.08.03.2.02	<b>Penyediaan Layanan Rujukan Lanjutan bagi Perempuan Korban Kekerasan yang Memerlukan Koordinasi Kewenangan Kabupaten/Kota</b>	Tersedianya Layanan Rujukan Lanjutan bagi Perempuan Korban Kekerasan yang Memerlukan Koordinasi Kewenangan Kabupaten/Kota	Kegiatan		Kegiatan	1 Kegiatan	<b>464,000,000</b>						1 Kegiatan	<b>450,000,000</b>	
2.08.03.2.02.01	Penyediaan Layanan Pengaduan Masyarakat bagi Perempuan Korban Kekerasan Kewenangan Kabupaten/Kota	Jumlah Penyediaan Layanan Pengaduan Masyarakat bagi Perempuan Korban Kekerasan Kewenangan Kabupaten/Kota				1 Layanan	70,000,000	Kab. Maros, Turikale, Pettuadae	Dana Transfer Umum - Dana Alokasi Umum	Meningkatkan Sumber Daya Manusia Yang Berkualitas Dan Berdaya Saing	Peningkatan Kualitas SDM	OPD dan Masyarakat	1 Layanan	70,000,000	DINAS PEMBERDAYAAN PEREMPUAN, PERLINDUNGAN ANAK, PENGENDALIAN PENDUDUK DAN KELUARGA BERENCANA

**Rencana Kerja Pemerintah Daerah (RKPD)  
Kabupaten Maros  
Tahun 2022**

Kode	Urusan/ Bidang Urusan/ Program/ Kegiatan/ Sub Kegiatan	Indikator Program/ Kegiatan/ Sub Kegiatan	Target Akhir Periode RPJMD	Realisasi Capaian RKPD Tahun 2020	Prakiraan Capaian Target RKPD Tahun 2021	Capaian Kinerja dan Kerangka Pendanaan						Kelompok Sasaran	Prakiraan Maju Rencana Tahun 2023		Perangkat Daerah Penanggung Jawab
						Target 2022	Pagu Indikatif	Lokasi	Sumber Dana	Prioritas			Target	Pagu Indikatif	
										Nasional	Daerah				
2.08.03.2.02.02	Koordinasi dan Sinkronisasi Pelaksanaan Penyediaan Layanan Rujukan Lanjutan bagi Perempuan Korban Kekerasan Kewenangan Kabupaten/Kota	Jumlah Koordinasi dan Sinkronisasi Pelaksanaan Penyediaan Layanan Rujukan Lanjutan bagi Perempuan Korban Kekerasan Kewenangan Kabupaten/Kota				1 Kegiatan	394,000,000	Kab. Maros, Camba, Patanyamang Kab. Maros, Camba, Pattiro, Deceng Kab. Maros, Simbang, Sambueja Kab. Maros, Turikale, Pettuadade	Dana Transfer Khusus - Dana Alokasi Khusus Non Fisik	Meningkatkan Sumber Daya Manusia Yang Berkualitas Dan Berdaya Saing	Peningkatan Kualitas SDM Peningkatan Kualitas SDM	OPD dan Masyarakat	1 Kegiatan	380,000,000	DINAS PEMBERDAYAAN PEREMPUAN, PERLINDUNGAN ANAK, PENGENDALIAN PENDUDUK DAN KELUARGA BERENCANA
2.08.03.2.03	<b>Penguatan dan Pengembangan Lembaga Penyedia Layanan Perlindungan Perempuan Tingkat Daerah Kabupaten/Kota</b>	Jumlah Penguatan dan Pengembangan Lembaga Penyedia Layanan Perlindungan Perempuan Tingkat Daerah Kabupaten/Kota	Kegiatan		Kegiatan	1 Kegiatan	<b>200,000,000</b>						1 Kegiatan	<b>200,000,000</b>	
2.08.03.2.03.01	Advokasi Kebijakan dan Pendampingan Penyediaan Sarana Prasarana Layanan bagi Perempuan Korban Kekerasan Kewenangan Kabupaten/Kota	Jumlah Advokasi Kebijakan dan Pendampingan Penyediaan Sarana Prasarana Layanan bagi Perempuan Korban Kekerasan Kewenangan Kabupaten/Kota				1 kegiatan	50,000,000		Dana Transfer Umum- Dana Alokasi Umum		Peningkatan Kualitas SDM	OPD dan Masyarakat	1 kegiatan	50,000,000	DINAS PEMBERDAYAAN PEREMPUAN, PERLINDUNGAN ANAK, PENGENDALIAN PENDUDUK DAN KELUARGA BERENCANA
2.08.03.2.03.02	Peningkatan Kapasitas Sumber Daya Lembaga Penyedia Layanan Penanganan bagi Perempuan Korban Kekerasan Kewenangan Kabupaten/Kota	Jumlah Peningkatan Kapasitas Sumber Daya Lembaga Penyedia Layanan Penanganan bagi Perempuan Korban Kekerasan Kewenangan Kabupaten/Kota				1 Kegiatan	100,000,000	Kab. Maros, Turikale, Pettuadade	Dana Transfer Umum- Dana Alokasi Umum		Peningkatan Kualitas SDM	OPD dan Masyarakat	1 Kegiatan	100,000,000	DINAS PEMBERDAYAAN PEREMPUAN, PERLINDUNGAN ANAK, PENGENDALIAN PENDUDUK DAN KELUARGA BERENCANA
2.08.03.2.03.04	Penguatan Jejaring antar Lembaga Penyedia Layanan Perlindungan Perempuan Kewenangan Kabupaten/Kota	Jumlah Penguatan Jejaring antar Lembaga Penyedia Layanan Perlindungan Perempuan Kewenangan Kabupaten/Kota				1 Kegiatan	50,000,000	Kab. Maros, Turikale, Pettuadade	Dana Transfer Umum- Dana Alokasi Umum		Peningkatan Kualitas SDM	OPD dan Masyarakat	1 Kegiatan	50,000,000	DINAS PEMBERDAYAAN PEREMPUAN, PERLINDUNGAN ANAK, PENGENDALIAN PENDUDUK DAN KELUARGA BERENCANA
2.08.04	<b>PROGRAM PENINGKATAN KUALITAS KELUARGA</b>	Presentase OPD yang melaksanakan pembinaan ketahanan kualitas keluarga	persen		persen	100 persen	<b>369,000,000</b>						100 persen	<b>338,000,000</b>	
2.08.04.2.01	<b>Peningkatan Kualitas Keluarga dalam Mewujudkan Kesetaraan Gender (KG) dan Hak Anak Tingkat Daerah Kabupaten/Kota</b>	Jumlah Peningkatan Kualitas Keluarga dalam Mewujudkan Kesetaraan Gender (KG) dan Hak Anak tingkat Daerah Kabupaten/Kota	tahun		tahun	1 tahun	<b>171,000,000</b>						1 tahun	<b>160,000,000</b>	
2.08.04.2.01.01	Advokasi Kebijakan dan Pendampingan untuk Mewujudkan KG dan Perlindungan Anak Kewenangan Kabupaten/Kota	Jumlah Peserta Advokasi Kebijakan dan Pendampingan Untuk mewujudkan KG dan Perlindungan Anak Kewenangan Kabupaten Maros				1 Tahun	50,000,000	Kab. Maros, Turikale, Pettuadade	Dana Transfer Umum- Dana Alokasi Umum	Meningkatkan Sumber Daya Manusia Yang Berkualitas Dan Berdaya Saing	Peningkatan Kualitas SDM	OPD dan Masyarakat	1 Tahun	50,000,000	DINAS PEMBERDAYAAN PEREMPUAN, PERLINDUNGAN ANAK, PENGENDALIAN PENDUDUK DAN KELUARGA BERENCANA



**Rencana Kerja Pemerintah Daerah (RKPD)  
Kabupaten Maros  
Tahun 2022**

Kode	Urusan/ Bidang Urusan/ Program/ Kegiatan/ Sub Kegiatan	Indikator Program/ Kegiatan/ Sub Kegiatan	Target Akhir Periode RPJMD	Realisasi Capaian RKPD Tahun 2020	Prakiraan Capaian Target RKPD Tahun 2021	Capaian Kinerja dan Kerangka Pendanaan						Kelompok Sasaran	Prakiraan Maju Rencana Tahun 2023		Perangkat Daerah Penanggung Jawab
						Target 2022	Pagu Indikatif	Lokasi	Sumber Dana	Prioritas			Target	Pagu Indikatif	
										Nasional	Daerah				
2.08.04.2.01.02	Pelaksanaan Komunikasi, Informasi dan Edukasi KG dan Perlindungan Anak bagi Keluarga Kewenangan Kabupaten/Kota	Jumlah Pelaksanaan Komunikasi, Informasi dan Edukasi KG dan Perlindungan Anak bagi Keluarga Kewenangan Kabupaten/Kota				1 tahun	50,000,000	Kab. Maros, Turikale, Pettuadae	Dana Transfer Umum-Dana Alokasi Umum	Meningkatkan Sumber Daya Manusia Yang Berkualitas Dan Berdaya Saing	Peningkatan Kualitas SDM	OPD dan Masyarakat	1 tahun	50,000,000	DINAS PEMBERDAYAAN PEREMPUAN, PERLINDUNGAN ANAK, PENGENDALIAN PENDUDUK DAN KELUARGA BERENCANA
2.08.04.2.01.03	Pengembangan Kegiatan Masyarakat untuk Peningkatan Kualitas Keluarga Kewenangan Kabupaten/Kota	Jumlah Pengembangan Kegiatan Masyarakat untuk Peningkatan Kualitas Keluarga Kewenangan Kabupaten/Kota				1 Kegiatan	71,000,000	Kab. Maros, Camba, Mario Pulana Kab. Maros, Bontoa, Bontoa Kab. Maros, Bontoa, Ampikale Kab. Maros, Mallawa, Batu Putih Kab. Maros, Mallawa, Wanua Waru Kab. Maros, Mallawa, Samaenre Kab. Maros, Mallawa, Matampa Pole Kab. Maros, Lau, Marannu Kab. Maros, Turikale, Pettuadae	Dana Transfer Umum-Dana Alokasi Umum	Meningkatkan Sumber Daya Manusia Yang Berkualitas Dan Berdaya Saing	Peningkatan Kualitas SDM	OPD dan Masyarakat	1 Kegiatan	60,000,000	DINAS PEMBERDAYAAN PEREMPUAN, PERLINDUNGAN ANAK, PENGENDALIAN PENDUDUK DAN KELUARGA BERENCANA
2.08.04.2.02	<b>Penguatan dan Pengembangan Lembaga Penyedia Layanan Peningkatan Kualitas Keluarga dalam Mewujudkan KG dan Hak Anak yang Wilayah Kerjanya dalam Daerah Kabupaten/Kota</b>	Jumlah Penyedia Layanan Pemberdayaan Perempuan Kewenangan Kab./Kota	Kegiatan		Kegiatan	1 Kegiatan	<b>160,000,000</b>						1 Kegiatan	<b>150,000,000</b>	
2.08.04.2.02.01	Advokasi Kebijakan dan Pendampingan Pengembangan Lembaga Penyedia Layanan Peningkatan Kualitas Keluarga Tingkat Daerah Kabupaten/Kota	Jumlah Advokasi Kebijakan dan Pendampingan Pengembangan Lembaga Penyedia Layanan Peningkatan Kualitas Keluarga Tingkat Daerah Kabupaten/Kota				1 Tahun	60,000,000	Kab. Maros, Moncong Loe, Moncong Loe Kab. Maros, Turikale, Pettuadae	Dana Transfer Umum-Dana Alokasi Umum	Meningkatkan Sumber Daya Manusia Yang Berkualitas Dan Berdaya Saing	Peningkatan Kualitas SDM	OPD dan Masyarakat	1 Tahun	50,000,000	DINAS PEMBERDAYAAN PEREMPUAN, PERLINDUNGAN ANAK, PENGENDALIAN PENDUDUK DAN KELUARGA BERENCANA
2.08.04.2.02.02	Peningkatan Kapasitas Sumber Daya Lembaga Penyedia Layanan Peningkatan Kualitas Keluarga Tingkat Daerah Kabupaten/Kota	"Jumlah "Peningkatan Kapasitas Sumber Daya Lembaga Penyedia Layanan Peningkatan Kualitas Keluarga Tingkat Daerah Kabupaten/Kota				1 tahun	50,000,000	Kab. Maros, Turikale, Pettuadae	Dana Transfer Umum-Dana Alokasi Umum	Meningkatkan Sumber Daya Manusia Yang Berkualitas Dan Berdaya Saing	Peningkatan Kualitas SDM	OPD dan Masyarakat	1 tahun	50,000,000	DINAS PEMBERDAYAAN PEREMPUAN, PERLINDUNGAN ANAK, PENGENDALIAN PENDUDUK DAN KELUARGA BERENCANA

**Rencana Kerja Pemerintah Daerah (RKPD)  
Kabupaten Maros  
Tahun 2022**

Kode	Urusan/ Bidang Urusan/ Program/ Kegiatan/ Sub Kegiatan	Indikator Program/ Kegiatan/ Sub Kegiatan	Target Akhir Periode RPJMD	Realisasi Capaian RKPD Tahun 2020	Prakiraan Capaian Target RKPD Tahun 2021	Capaian Kinerja dan Kerangka Pendanaan						Kelompok Sasaran	Prakiraan Maju Rencana Tahun 2023		Perangkat Daerah Penanggung Jawab
						Target 2022	Pagu Indikatif	Lokasi	Sumber Dana	Prioritas			Target	Pagu Indikatif	
										Nasional	Daerah				
2.08.04.2.02.03	Penguatan Jejaring antar Lembaga Penyedia Layanan Peningkatan Kualitas Keluarga Tingkat Daerah Kabupaten/Kota	Jumlah Penguatan Jejaring antar Lembaga Penyedia Layanan Peningkatan Kualitas Keluarga Tingkat Daerah Kabupaten/Kota				1 Tahun	50,000,000	Kab. Maros, Turikale, Pettuadae	Dana Transfer Umum-Dana Alokasi Umum	Meningkatkan Sumber Daya Manusia Yang Berkualitas Dan Berdaya Saing	Peningkatan Kualitas SDM	OPD dan Masyarakat	1 Tahun	50,000,000	DINAS PEMBERDAYAAN PEREMPUAN, PERLINDUNGAN ANAK, PENGENDALIAN PENDUDUK DAN KELUARGA BERENCANA
2.08.04.2.03	<b>Penyediaan Layanan bagi Keluarga dalam Mewujudkan KG dan Hak Anak yang Wilayah Kerjanya dalam Daerah Kabupaten/Kota</b>	Jumlah penyediaan layanan bagi keluarga dalam mewujudkan KG dan hak anak yang wilayah kerjanya dalam Daerah Kabupaten Maros	Kegiatan		Kegiatan	1 Kegiatan	<b>38,000,000</b>						1 Kegiatan	<b>28,000,000</b>	
2.08.04.2.03.01	Pelaksanaan Penyediaan Layanan Komprehensif bagi Keluarga dalam Mewujudkan KG dan Perlindungan Anak yang Wilayah Kerjanya dalam Daerah Kabupaten/Kota	Jumlah Pelaksanaan Penyediaan Layanan Komprehensif bagi Keluarga dalam Mewujudkan KG dan Perlindungan Anak yang Wilayah Kerjanya dalam Daerah Kabupaten/Kota				1 Layanan	38,000,000	Kab. Maros, Malllawa, Padaelo Kab. Maros, Malllawa, Wanua Waru Kab. Maros, Turikale, Pettuadae	Dana Transfer Umum-Dana Alokasi Umum	Meningkatkan Sumber Daya Manusia Yang Berkualitas Dan Berdaya Saing	Peningkatan Kualitas SDM	OPD dan Masyarakat	1 Layanan	28,000,000	DINAS PEMBERDAYAAN PEREMPUAN, PERLINDUNGAN ANAK, PENGENDALIAN PENDUDUK DAN KELUARGA BERENCANA
2.08.05	<b>PROGRAM PENGELOLAAN SISTEM DATA GENDER DAN ANAK</b>	Persentase ketersediaan data terpilah	persen		persen	100 persen	<b>135,000,000</b>						100 persen	<b>135,000,000</b>	
2.08.05.2.01	<b>Pengumpulan, Pengolahan Analisis dan Penyajian Data Gender dan Anak Dalam Kelembagaan Data di Tingkat Daerah Kabupaten/Kota</b>	Jumlah Pengumpulan, Pengolahan Analisis dan Penyajian Data Gender dan Anak Dalam Kelembagaan Data di Tingkat Daerah Kabupaten/kota	Kegiatan		Kegiatan	1 Kegiatan	<b>135,000,000</b>						1 Kegiatan	<b>135,000,000</b>	
2.08.05.2.01.01	Penyediaan Data Gender dan Anak di Kewenangan Kabupaten/Kota	Jumlah Penyediaan Data Gender dan Anak di Kewenangan Kabupaten/Kota				3 Kegiatan	60,000,000	Kab. Maros, Turikale, Pettuadae	Dana Transfer Umum-Dana Alokasi Umum	Meningkatkan Sumber Daya Manusia Yang Berkualitas Dan Berdaya Saing	Peningkatan Kualitas SDM	OPD dan masyarakat	3 Kegiatan	60,000,000	DINAS PEMBERDAYAAN PEREMPUAN, PERLINDUNGAN ANAK, PENGENDALIAN PENDUDUK DAN KELUARGA BERENCANA
2.08.05.2.01.02	Penyajian dan Pemanfaatan Data Gender dan Anak dalam Kelembagaan Data di Kewenangan Kabupaten/Kota	Jumlah Penyajian dan Pemanfaatan Data Gender dan Anak dalam Kelembagaan Data di Kewenangan Kabupaten/Kota				3 Kegiatan	75,000,000	Kab. Maros, Turikale, Pettuadae	Dana Transfer Umum-Dana Alokasi Umum	Meningkatkan Sumber Daya Manusia Yang Berkualitas Dan Berdaya Saing	Peningkatan Kualitas SDM	OPD dan masyarakat	3 Kegiatan	75,000,000	DINAS PEMBERDAYAAN PEREMPUAN, PERLINDUNGAN ANAK, PENGENDALIAN PENDUDUK DAN KELUARGA BERENCANA
2.08.06	<b>PROGRAM PEMENUHAN HAK ANAK (PHA)</b>	Persentase OPD yang melaksanakan implementasi KLA	Kegiatan		Kegiatan	1 Kegiatan	<b>331,000,000</b>						1 Kegiatan	<b>310,000,000</b>	
2.08.06.2.01	<b>Pelembagaan PHA pada Lembaga Pemerintah, Nonpemerintah, dan Dunia Usaha Kewenangan Kabupaten/Kota</b>	Jumlah Pelembagaan PHA pada Lembaga Pemerintah, Nonpemerintah, dan Dunia Usaha Kewenangan Kabupaten/Kota	Kegiatan		Kegiatan	1 Kegiatan	<b>190,000,000</b>						1 Kegiatan	<b>185,000,000</b>	

**Rencana Kerja Pemerintah Daerah (RKPD)  
Kabupaten Maros  
Tahun 2022**

Kode	Urusan/ Bidang Urusan/ Program/ Kegiatan/ Sub Kegiatan	Indikator Program/ Kegiatan/ Sub Kegiatan	Target Akhir Periode RPJMD	Realisasi Capaian RKPD Tahun 2020	Prakiraan Capaian Target RKPD Tahun 2021	Capaian Kinerja dan Kerangka Pendanaan						Kelompok Sasaran	Prakiraan Maju Rencana Tahun 2023		Perangkat Daerah Penanggung Jawab
						Target 2022	Pagu Indikatif	Lokasi	Sumber Dana	Prioritas			Target	Pagu Indikatif	
										Nasional	Daerah				
2.08.06.2.01.01	Advokasi Kebijakan dan Pendampingan Pemenuhan Hak Anak pada Lembaga Pemerintah, Non Pemerintah, Media dan Dunia Usaha Kewenangan Kabupaten/Kota	Jumlah Advokasi Kebijakan dan Pendampingan Pemenuhan Hak Anak pada Lembaga Pemerintah, Non Pemerintah, Media dan Dunia Usaha Kewenangan Kabupaten/Kota				1 Kegiatan	35,000,000	Kab. Maros, Turikale, Pettuadae	Dana Transfer Umum-Dana Alokasi Umum	Meningkatkan Sumber Daya Manusia Yang Berkualitas Dan Berdaya Saing	Peningkatan Kualitas SDM	OPD dan Masyarakat	1 Kegiatan	35,000,000	DINAS PEMBERDAYAAN PEREMPUAN, PERLINDUNGAN ANAK, PENGENDALIAN PENDUDUK DAN KELUARGA BERENCANA
2.08.06.2.01.02	Koordinasi dan Sinkronisasi Pelembagaan Pemenuhan Hak Anak Kewenangan Kabupaten/Kota	Jumlah Koordinasi dan Sinkronisasi Pelembagaan Pemenuhan Hak Anak Kewenangan Kabupaten/Kota				1 Kegiatan	155,000,000	Kab. Maros, Turikale, Pettuadae Kab. Maros, Turikale, Turikale	Dana Transfer Umum-Dana Alokasi Umum	Meningkatkan Sumber Daya Manusia Yang Berkualitas Dan Berdaya Saing	Peningkatan Kualitas SDM	OPD dan Masyarakat	1 Kegiatan	150,000,000	DINAS PEMBERDAYAAN PEREMPUAN, PERLINDUNGAN ANAK, PENGENDALIAN PENDUDUK DAN KELUARGA BERENCANA
2.08.06.2.02	<b>Penguatan dan Pengembangan Lembaga Penyedia Layanan Peningkatan Kualitas Hidup Anak Kewenangan Kabupaten/Kota</b>	Jumlah Pelembagaan PHA pada Lembaga Pemerintah, Nonpemerintah, dan Dunia Usaha Kewenangan Kabupaten/Kota	Kegiatan		Kegiatan	1 Kegiatan	<b>141,000,000</b>						1 Kegiatan	<b>125,000,000</b>	
2.08.06.2.02.01	Penyediaan Layanan Peningkatan Kualitas Hidup Anak Kewenangan Kabupaten/Kota	Jumlah Penyediaan Layanan Peningkatan Kualitas Hidup Anak Kewenangan Kabupaten/Kota				1 Layanan	45,000,000	Kab. Maros, Bontoa, Bontoa Kab. Maros, Turikale, Pettuadae	Dana Transfer Umum-Dana Alokasi Umum	Meningkatkan Sumber Daya Manusia Yang Berkualitas Dan Berdaya Saing	Peningkatan Kualitas SDM	OPD dan Masyarakat	1 Layanan	35,000,000	DINAS PEMBERDAYAAN PEREMPUAN, PERLINDUNGAN ANAK, PENGENDALIAN PENDUDUK DAN KELUARGA BERENCANA
2.08.06.2.02.02	Koordinasi dan Sinkronisasi Pelaksanaan Pendampingan Peningkatan Kualitas Hidup Anak Tingkat Daerah Kabupaten/Kota	persentase Koordinasi dan Sinkronisasi Pelaksanaan Pendampingan Peningkatan Kualitas Hidup Anak Tingkat Daerah Kabupaten/Kota				1 Kegiatan	35,000,000	Kab. Maros, Turikale, Pettuadae	Dana Transfer Umum-Dana Alokasi Umum	Meningkatkan Sumber Daya Manusia Yang Berkualitas Dan Berdaya Saing	Peningkatan Kualitas SDM	OPD dan Masyarakat	1 Kegiatan	35,000,000	DINAS PEMBERDAYAAN PEREMPUAN, PERLINDUNGAN ANAK, PENGENDALIAN PENDUDUK DAN KELUARGA BERENCANA
2.08.06.2.02.03	Pengembangan Komunikasi, Informasi dan Edukasi Pemenuhan Hak Anak bagi Lembaga Penyedia Layanan Peningkatan Kualitas Hidup Anak Tingkat Daerah Kabupaten/Kota	Jumlah Pengembangan Komunikasi, Informasi dan Edukasi Pemenuhan Hak Anak bagi Lembaga Penyedia Layanan Peningkatan Kualitas Hidup Anak Tingkat Daerah Kabupaten/Kota				1 Kegiatan	30,000,000	Kab. Maros, Turikale, Pettuadae	Dana Transfer Umum-Dana Alokasi Umum	Meningkatkan Sumber Daya Manusia Yang Berkualitas Dan Berdaya Saing	Peningkatan Kualitas SDM	OPD dan Masyarakat	1 Kegiatan	30,000,000	DINAS PEMBERDAYAAN PEREMPUAN, PERLINDUNGAN ANAK, PENGENDALIAN PENDUDUK DAN KELUARGA BERENCANA
2.08.06.2.02.04	Penguatan Jejaring antar Lembaga Penyedia Layanan Peningkatan Kualitas Hidup Anak Tingkat Daerah Kabupaten/Kota	Jumlah Penguatan Jejaring antar Lembaga Penyedia Layanan Peningkatan Kualitas Hidup Anak Tingkat Daerah Kabupaten/Kota				1 Kegiatan	31,000,000	Kab. Maros, Camba, Cenrana Kab. Maros, Mallawa, Wanua Waru Kab. Maros, Tompobulu, Tompobulu Kab. Maros, Turikale, Pettuadae	Dana Transfer Umum-Dana Alokasi Umum	Meningkatkan Sumber Daya Manusia Yang Berkualitas Dan Berdaya Saing	Peningkatan Kualitas SDM	OPD dan Masyarakat	1 Kegiatan	25,000,000	DINAS PEMBERDAYAAN PEREMPUAN, PERLINDUNGAN ANAK, PENGENDALIAN PENDUDUK DAN KELUARGA BERENCANA

**Rencana Kerja Pemerintah Daerah (RKPD)  
Kabupaten Maros  
Tahun 2022**

Kode	Urusan/ Bidang Urusan/ Program/ Kegiatan/ Sub Kegiatan	Indikator Program/ Kegiatan/ Sub Kegiatan	Target Akhir Periode RPJMD	Realisasi Capaian RKPD Tahun 2020	Prakiraan Capaian Target RKPD Tahun 2021	Capaian Kinerja dan Kerangka Pendanaan						Kelompok Sasaran	Prakiraan Maju Rencana Tahun 2023		Perangkat Daerah Penanggung Jawab
						Target 2022	Pagu Indikatif	Lokasi	Sumber Dana	Prioritas			Target	Pagu Indikatif	
										Nasional	Daerah				
2 08 07	<b>PROGRAM PERLINDUNGAN KHUSUS ANAK</b>	Perasentase pada yang melaksanakan Implementasi KLA	persen		persen	100 persen	<b>255,000,000</b>						100 persen	<b>244,000,000</b>	
2 08 07	<b>Pencegahan Kekerasan Terhadap Anak yang Melibatkan para Pihak Lingkup Daerah Kabupaten/Kota</b>	Jumlah Pencegahan Kekerasan Terhadap Anak yang Melibatkan para Pihak Lingkup Daerah Kabupaten/Kota	Kegiatan		Kegiatan	1 Kegiatan	<b>80,000,000</b>						1 Kegiatan	<b>80,000,000</b>	
2 08 07	2.01 01	Advokasi Kebijakan dan Pendampingan Pelaksanaan Kebijakan, Program dan Kegiatan Pencegahan Kekerasan terhadap Anak Kewenangan Kabupaten/Kota	Jumlah Advokasi Kebijakan dan Pendampingan Pelaksanaan Kebijakan, Program dan Kegiatan Pencegahan Kekerasan terhadap Anak Kewenangan Kabupaten/Kota			1 Kegiatan	30,000,000	Kab. Maros, Turikale, Pettuadae	Dana Transfer Umum-Dana Alokasi Umum	Meningkatkan Sumber Daya Manusia Yang Berkualitas Dan Berdaya Saing	Peningkatan Kualitas SDM	OPD dan Masyarakat	1 Kegiatan	30,000,000	DINAS PEMBERDAYAAN PEREMPUAN, PERLINDUNGAN ANAK, PENGENDALIAN PENDUDUK DAN KELUARGA BERENCANA
2 08 07	2.01 02	Koordinasi dan Sinkronisasi Pencegahan Kekerasan terhadap Anak Kewenangan Kabupaten/Kota	Jumlah Koordinasi dan Sinkronisasi Pencegahan Kekerasan terhadap Anak Kewenangan Kabupaten/Kota			1 Kegiatan	50,000,000	Kab. Maros, Turikale, Pettuadae	Dana Transfer Umum-Dana Alokasi Umum	Meningkatkan Sumber Daya Manusia Yang Berkualitas Dan Berdaya Saing	Peningkatan Kualitas SDM	OPD dan Masyarakat	1 Kegiatan	50,000,000	DINAS PEMBERDAYAAN PEREMPUAN, PERLINDUNGAN ANAK, PENGENDALIAN PENDUDUK DAN KELUARGA BERENCANA
2 08 07	2.02	<b>Penyediaan Layanan bagi Anak yang Memerlukan Perlindungan Khusus yang Memerlukan Koordinasi Tingkat Daerah Kabupaten/Kota</b>	Jumlah Penyediaan Layanan bagi Anak yang Memerlukan Perlindungan Khusus yang Memerlukan Koordinasi Tingkat Daerah Kabupaten/Kota		Kegiatan	1 Kegiatan	<b>100,000,000</b>						1 Kegiatan	<b>99,000,000</b>	
2 08 07	2.02 01	Penyediaan Layanan Pengaduan Masyarakat bagi Anak yang Memerlukan Perlindungan Khusus Tingkat Daerah Kabupaten/Kota	Jumlah Penyediaan Layanan Pengaduan Masyarakat bagi Anak yang Memerlukan Perlindungan Khusus Tingkat Daerah Kabupaten/Kota			1 Layanan	27,000,000	Kab. Maros, Turikale, Pettuadae	Dana Transfer Umum-Dana Alokasi Umum	Meningkatkan Sumber Daya Manusia Yang Berkualitas Dan Berdaya Saing	Peningkatan Kualitas SDM	OPD dan Masyarakat	1 Layanan	27,000,000	DINAS PEMBERDAYAAN PEREMPUAN, PERLINDUNGAN ANAK, PENGENDALIAN PENDUDUK DAN KELUARGA BERENCANA
2 08 07	2.02 02	Koordinasi dan Sinkronisasi Pelaksanaan Pendampingan Anak yang Memerlukan Perlindungan Khusus Kewenangan Kabupaten/Kota	Jumlah Koordinasi dan Sinkronisasi Pelaksanaan Pendampingan Anak yang Memerlukan Perlindungan Khusus Kewenangan Kabupaten/Kota			1 Kegiatan	23,000,000	Kab. Maros, Mallawa, Padaelo Kab. Maros, Mallawa, Wanua Waru Kab. Maros, Turikale, Pettuadae	Dana Transfer Umum-Dana Alokasi Umum	Meningkatkan Sumber Daya Manusia Yang Berkualitas Dan Berdaya Saing	Peningkatan Kualitas SDM	OPD dan Masyarakat	1 Kegiatan	22,000,000	DINAS PEMBERDAYAAN PEREMPUAN, PERLINDUNGAN ANAK, PENGENDALIAN PENDUDUK DAN KELUARGA BERENCANA
2 08 07	2.02 03	Pengembangan Komunikasi, Informasi dan Edukasi Anak yang Memerlukan Perlindungan Khusus Kewenangan Kabupaten/Kota	Jumlah Penguatan Jejaring antar Lembaga Penyedia Layanan Anak yang Memerlukan Perlindungan Khusus Kewenangan Kabupaten/Kota			1 Kegiatan	20,000,000	Kab. Maros, Turikale, Pettuadae	Dana Transfer Umum-Dana Alokasi Umum	Meningkatkan Sumber Daya Manusia Yang Berkualitas Dan Berdaya Saing	Peningkatan Kualitas SDM	OPD dan Masyarakat	1 Kegiatan	20,000,000	DINAS PEMBERDAYAAN PEREMPUAN, PERLINDUNGAN ANAK, PENGENDALIAN PENDUDUK DAN KELUARGA BERENCANA

**Rencana Kerja Pemerintah Daerah (RKPD)  
Kabupaten Maros  
Tahun 2022**

Kode	Urusan/ Bidang Urusan/ Program/ Kegiatan/ Sub Kegiatan	Indikator Program/ Kegiatan/ Sub Kegiatan	Target Akhir Periode RPJMD	Realisasi Capaian RKPD Tahun 2020	Prakiraan Capaian Target RKPD Tahun 2021	Capaian Kinerja dan Kerangka Pendanaan						Kelompok Sasaran	Prakiraan Maju Rencana Tahun 2023		Perangkat Daerah Penanggung Jawab
						Target 2022	Pagu Indikatif	Lokasi	Sumber Dana	Prioritas			Target	Pagu Indikatif	
										Nasional	Daerah				
2 08 07 2.02 04	Penguatan Jejaring antar Lembaga Penyedia Layanan Anak yang Memerlukan Perlindungan Khusus Kewenangan Kabupaten/Kota	Jumlah Penguatan Jejaring antar Lembaga Penyedia Layanan Anak yang Memerlukan Perlindungan Khusus Kewenangan Kabupaten/Kota				1 Kegiatan	30,000,000	Kab. Maros, Turikale, Pettuadae	Dana Transfer Umum- Dana Alokasi Umum	Meningkatkan Sumber Daya Manusia Yang Berkualitas Dan Berdaya Saing	Peningkatan Kualitas SDM	OPD dan Masyarakat	1 Kegiatan	30,000,000	DINAS PEMBERDAYAAN PEREMPUAN, PERLINDUNGAN ANAK, PENGENDALIAN PENDUDUK DAN KELUARGA BERENCANA
2 08 07 2.03	<b>Penguatan dan Pengembangan Lembaga Penyedia Layanan bagi Anak yang Memerlukan Perlindungan Khusus Tingkat Daerah Kabupaten/Kota</b>	Jumlah Penguatan dan Pengembangan Lembaga Penyedia Layanan bagi Anak yang Memerlukan Perlindungan Khusus Tingkat Daerah Kabupaten/Kota	Kegiatan		Kegiatan	1 Kegiatan	<b>75,000,000</b>						1 Kegiatan	<b>65,000,000</b>	
2 08 07 2.03 01	Koordinasi dan Sinkronisasi Penyediaan Sarana Prasarana Layanan bagi Anak yang Memerlukan Perlindungan Khusus Tingkat Daerah Kabupaten/Kota	Jumlah Koordinasi dan Sinkronisasi Penyediaan Sarana Prasarana Layanan bagi Anak yang Memerlukan Perlindungan Khusus Tingkat Daerah Kabupaten/Kota				1 Kegiatan	15,000,000	Kab. Maros, Turikale, Pettuadae	Dana Transfer Umum- Dana Alokasi Umum	Meningkatkan Sumber Daya Manusia Yang Berkualitas Dan Berdaya Saing	Peningkatan Kualitas SDM	OPD dan Masyarakat	1 Kegiatan	15,000,000	DINAS PEMBERDAYAAN PEREMPUAN, PERLINDUNGAN ANAK, PENGENDALIAN PENDUDUK DAN KELUARGA BERENCANA
2 08 07 2.03 02	Koordinasi dan Sinkronisasi Peningkatan Kapasitas Sumber Daya Lembaga Penyedia Layanan Anak yang Memerlukan Perlindungan Khusus Tingkat Daerah Kabupaten/Kota	Jumlah Koordinasi dan Sinkronisasi Peningkatan Kapasitas Sumber Daya Lembaga Penyedia Layanan Anak yang Memerlukan Perlindungan Khusus Tingkat Daerah Kabupaten/Kota				1 Kegiatan	25,000,000	Kab. Maros, Turikale, Pettuadae	Dana Transfer Umum- Dana Alokasi Umum	Meningkatkan Sumber Daya Manusia Yang Berkualitas Dan Berdaya Saing	Peningkatan Kualitas SDM	OPD dan Masyarakat	1 Kegiatan	25,000,000	DINAS PEMBERDAYAAN PEREMPUAN, PERLINDUNGAN ANAK, PENGENDALIAN PENDUDUK DAN KELUARGA BERENCANA
2 08 07 2.03 03	Koordinasi dan Sinkronisasi Penguatan Jejaring antar Lembaga Penyedia Layanan Anak yang Memerlukan Perlindungan Khusus Tingkat Daerah Kabupaten/Kota	Jumlah Koordinasi dan Sinkronisasi Penguatan Jejaring antar Lembaga Penyedia Layanan Anak yang Memerlukan Perlindungan Khusus Tingkat Daerah Kabupaten/Kota				1 Kegiatan	35,000,000	Kab. Maros, Moncong Loe, Moncong Loe Kab. Maros, Turikale, Pettuadae	Dana Transfer Umum- Dana Alokasi Umum	Meningkatkan Sumber Daya Manusia Yang Berkualitas Dan Berdaya Saing	Peningkatan Kualitas SDM	OPD dan Masyarakat	1 Kegiatan	25,000,000	DINAS PEMBERDAYAAN PEREMPUAN, PERLINDUNGAN ANAK, PENGENDALIAN PENDUDUK DAN KELUARGA BERENCANA
2 14	<b>URUSAN PEMERINTAHAN BIDANG PENGENDALIAN PENDUDUK DAN KELUARGA BERENCANA</b>														
2 14 02	<b>PROGRAM PENGENDALIAN PENDUDUK</b>	Persentase Pertambahan Jumlah Penduduk	Persen		Persen	1,58 Persen	<b>1,523,000,000</b>						1,58 Persen	<b>1,523,000,000</b>	
2 14 02 2.01	<b>Pemaduan dan Sinkronisasi Kebijakan Pemerintah Daerah Provinsi dengan Pemerintah Daerah Kabupaten/Kota dalam rangka Pengendalian Kuantitas Penduduk</b>	Jumlah Kebijakan (Peraturan Daerah/Peraturan Kepala Daerah) yang mengatur tentang pengendalian kuantitas dan kualitas penduduk	Kebijakan		Kebijakan	1 Kebijakan	<b>373,000,000</b>						1 Kebijakan	<b>373,000,000</b>	
2 14 02 2.01 02	Penyusunan dan Pemanfaatan Grand Design Pembangunan Kependudukan (GDPK) Tingkat Kabupaten/Kota	Jumlah dokumen Grand Design yang ditahkiran				1 Dokumen	100,000,000	Kab. Maros, Turikale, Pettuadae	Dana Transfer Umum- Dana Alokasi Umum	Meningkatkan Sumber Daya Manusia Yang Berkualitas Dan Berdaya Saing	Peningkatan Kualitas SDM	Masyarakat	1 Dokumen	100,000,000	DINAS PEMBERDAYAAN PEREMPUAN, PERLINDUNGAN ANAK, PENGENDALIAN PENDUDUK DAN KELUARGA BERENCANA

**Rencana Kerja Pemerintah Daerah (RKPD)  
Kabupaten Maros  
Tahun 2022**

Kode	Urusan/ Bidang Urusan/ Program/ Kegiatan/ Sub Kegiatan	Indikator Program/ Kegiatan/ Sub Kegiatan	Target Akhir Periode RPJMD	Realisasi Capaian RKPD Tahun 2020	Prakiraan Capaian Target RKPD Tahun 2021	Capaian Kinerja dan Kerangka Pendanaan						Kelompok Sasaran	Prakiraan Maju Rencana Tahun 2023		Perangkat Daerah Penanggung Jawab
						Target 2022	Pagu Indikatif	Lokasi	Sumber Dana	Prioritas			Target	Pagu Indikatif	
										Nasional	Daerah				
2.14.02.2.01.04	Pelaksanaan Survei/Pendataan Indeks Pengetahuan Masyarakat tentang Kependudukan	Jumlah Laporan Pendataan Indeks Pengetahuan Masyarakat tentang Kependudukan				1 Laporan	35,000,000	Kab. Maros, Turikale, Pettuadae	Dana Transfer Umum-Dana Alokasi Umum	Meningkatkan Sumber Daya Manusia Yang Berkualitas Dan Berdaya Saing	Peningkatan Kualitas SDM	Masyarakat	1 Laporan	35,000,000	DINAS PEMBERDAYAAN PEREMPUAN, PERLINDUNGAN ANAK, PENGENDALIAN PENDUDUK DAN KELUARGA BERENCANA
2.14.02.2.01.05	Penguatan Kerjasama Pelaksanaan Pendidikan Kependudukan Jalur Pendidikan Formal	Jumlah Masyarakat yang mendapatkan pendidikan Kependudukan Jalur Pendidikan Formal				240 Orang	40,000,000	Kab. Maros, Turikale, Pettuadae	Dana Transfer Umum-Dana Alokasi Umum	Meningkatkan Sumber Daya Manusia Yang Berkualitas Dan Berdaya Saing	Peningkatan Kualitas SDM	Masyarakat	240 Orang	40,000,000	DINAS PEMBERDAYAAN PEREMPUAN, PERLINDUNGAN ANAK, PENGENDALIAN PENDUDUK DAN KELUARGA BERENCANA
2.14.02.2.01.07	Penyediaan dan Pengembangan Materi Pendidikan Kependudukan Jalur Pendidikan Formal sesuai Isu Lokal Kabupaten/Kota	Jumlah jenis materi pendidikan kependudukan jalur pendidikan Formal				1 Materi	35,000,000	Kab. Maros, Turikale, Pettuadae	Dana Transfer Umum-Dana Alokasi Umum	Meningkatkan Sumber Daya Manusia Yang Berkualitas Dan Berdaya Saing	Peningkatan Kualitas SDM	Masyarakat	1 Materi	35,000,000	DINAS PEMBERDAYAAN PEREMPUAN, PERLINDUNGAN ANAK, PENGENDALIAN PENDUDUK DAN KELUARGA BERENCANA
2.14.02.2.01.09	Advokasi, Sosialisasi dan Fasilitasi Pelaksanaan Pendidikan Kependudukan Jalur Formal di Satuan Pendidikan Jenjang SD/MI dan SLTP/MTS, Jalur Nonformal dan Informal	Jumlah masyarakat yang mendapatkan advokasi, sosialisasi dan fasilitasi pelaksanaan Pendidikan Kependudukan Jalur Formal				65 Orang	75,000,000	Kab. Maros, Turikale, Pettuadae	Dana Transfer Umum-Dana Alokasi Umum	Meningkatkan Sumber Daya Manusia Yang Berkualitas Dan Berdaya Saing	Peningkatan Kualitas SDM	Masyarakat	65 Orang	75,000,000	DINAS PEMBERDAYAAN PEREMPUAN, PERLINDUNGAN ANAK, PENGENDALIAN PENDUDUK DAN KELUARGA BERENCANA
2.14.02.2.01.10	Implementasi Pendidikan Kependudukan Jalur Pendidikan Formal dan Nonformal	Jumlah Masyarakat mengikuti Pendidikan Kependudukan Jalur Informal				65 Orang	38,000,000	Kab. Maros, Turikale, Pettuadae	Dana Transfer Umum-Dana Alokasi Umum	Meningkatkan Sumber Daya Manusia Yang Berkualitas Dan Berdaya Saing	Peningkatan Kualitas SDM	Masyarakat	65 Orang	38,000,000	DINAS PEMBERDAYAAN PEREMPUAN, PERLINDUNGAN ANAK, PENGENDALIAN PENDUDUK DAN KELUARGA BERENCANA
2.14.02.2.01.13	Sosialisasi Tentang Pemanfaatan Kajian Dampak Kependudukan Beserta Model Solusi Strategis sebagai Peringatan Dini Dampak Kependudukan Kepada Pemangku Kepentingan	Jumlah Mitra Kerja yang memahami tentang pemanfaatan Kajian dan Analisa Dampak Kependudukan (Kuantitas, Kualitas, Mobilitas, Pertumbuhan)				20 Mitra Kerja	30,000,000	Kab. Maros, Turikale, Pettuadae	Dana Transfer Umum-Dana Alokasi Umum	Meningkatkan Sumber Daya Manusia Yang Berkualitas Dan Berdaya Saing	Peningkatan Kualitas SDM	Masyarakat	20 Mitra Kerja	30,000,000	DINAS PEMBERDAYAAN PEREMPUAN, PERLINDUNGAN ANAK, PENGENDALIAN PENDUDUK DAN KELUARGA BERENCANA
2.14.02.2.01.14	Pelaksanaan Sarasehan Hasil Pemutakhiran Data Keluarga	Jumlah masyarakat yang memahami Hasil Pemutakhiran Data Keluarga				70 Orang	20,000,000	Kab. Maros, Turikale, Pettuadae	Dana Transfer Umum-Dana Alokasi Umum	Meningkatkan Sumber Daya Manusia Yang Berkualitas Dan Berdaya Saing	Peningkatan Kualitas SDM	Masyarakat	70 Orang	20,000,000	DINAS PEMBERDAYAAN PEREMPUAN, PERLINDUNGAN ANAK, PENGENDALIAN PENDUDUK DAN KELUARGA BERENCANA
2.14.02.2.02	<b>Pemetaan Prakiraan Pengendalian Penduduk Cakupan Daerah Kabupaten/Kota</b>	Jumlah Data Mikro Keluarga di setiap Desa	Data		Data	40 Data	<b>1,150,000,000</b>						40 Data	<b>1,150,000,000</b>	
2.14.02.2.02.01	Perumusan Parameter Kependudukan	Jumlah Dokumen Rumusan Parameter Kependudukan				1 Dokumen	30,000,000	Kab. Maros, Turikale, Pettuadae	Dana Transfer Umum-Dana Alokasi Umum	Meningkatkan Sumber Daya Manusia Yang Berkualitas Dan Berdaya Saing	Peningkatan Kualitas SDM	Masyarakat	1 Dokumen	30,000,000	DINAS PEMBERDAYAAN PEREMPUAN, PERLINDUNGAN ANAK, PENGENDALIAN PENDUDUK DAN KELUARGA BERENCANA

**Rencana Kerja Pemerintah Daerah (RKPD)  
Kabupaten Maros  
Tahun 2022**

Kode	Urusan/ Bidang Urusan/ Program/ Kegiatan/ Sub Kegiatan	Indikator Program/ Kegiatan/ Sub Kegiatan	Target Akhir Periode RPJMD	Realisasi Capaian RKPD Tahun 2020	Prakiraan Capaian Target RKPD Tahun 2021	Capaian Kinerja dan Kerangka Pendanaan						Kelompok Sasaran	Prakiraan Maju Rencana Tahun 2023		Perangkat Daerah Penanggung Jawab
						Target 2022	Pagu Indikatif	Lokasi	Sumber Dana	Prioritas			Target	Pagu Indikatif	
										Nasional	Daerah				
2.14.02.2.02.02	Penyediaan dan Pengolahan Data Kependudukan	Jumlah Laporan Informasi Kependudukan yang tersedia				12 Laporan	30,000,000		Dana Transfer Umum-Dana Alokasi Umum	Meningkatkan Sumber Daya Manusia Yang Berkualitas Dan Berdaya Saing	Peningkatan Kualitas SDM	Masyarakat	12 Laporan	30,000,000	DINAS PEMBERDAYAAN PEREMPUAN, PERLINDUNGAN ANAK, PENGENDALIAN PENDUDUK DAN KELUARGA BERENCANA
2.14.02.2.02.03	Penyusunan Profil Kependudukan, Keluarga Berencana dan Pembangunan Keluarga	Jumlah Dokumen Profil Kependudukan Kabupaten Maros				1 Dokumen	30,000,000	Kab. Maros, Turikale, Pettuadae	Dana Transfer Umum-Dana Alokasi Umum	Meningkatkan Sumber Daya Manusia Yang Berkualitas Dan Berdaya Saing	Peningkatan Kualitas SDM	Masyarakat	1 Dokumen	30,000,000	DINAS PEMBERDAYAAN PEREMPUAN, PERLINDUNGAN ANAK, PENGENDALIAN PENDUDUK DAN KELUARGA BERENCANA
2.14.02.2.02.04	Pemetaan Kependudukan	Jumlah Dokumen Pemetaan Kependudukan				1 Dokumen	30,000,000	Kab. Maros, Turikale, Pettuadae	Dana Transfer Umum-Dana Alokasi Umum	Meningkatkan Sumber Daya Manusia Yang Berkualitas Dan Berdaya Saing	Peningkatan Kualitas SDM	Masyarakat	1 Dokumen	30,000,000	DINAS PEMBERDAYAAN PEREMPUAN, PERLINDUNGAN ANAK, PENGENDALIAN PENDUDUK DAN KELUARGA BERENCANA
2.14.02.2.02.07	Pengukuran dan Perhitungan Indikator Kerentanan Dampak Kependudukan (Early Warning System/Peringatan Dini)	Jumlah Dokumen Pengukuran dan Perhitungan Indikator Kerentanan Dampak Kependudukan				1 Dokumen	70,000,000	Kab. Maros, Turikale, Pettuadae	Dana Transfer Umum-Dana Alokasi Umum	Meningkatkan Sumber Daya Manusia Yang Berkualitas Dan Berdaya Saing	Peningkatan Kualitas SDM	Masyarakat	1 Dokumen	70,000,000	DINAS PEMBERDAYAAN PEREMPUAN, PERLINDUNGAN ANAK, PENGENDALIAN PENDUDUK DAN KELUARGA BERENCANA
2.14.02.2.02.08	Membentuk Rumah Data Kependudukan di Kampung KB Untuk Memperkuat Integrasi Program KKBPK di Sektor Lain	Jumlah Jenis Sarana dan Prasarana Rumah Data di Kampung KB				6 Jenis	500,000,000		Dana Transfer Umum-Dana Alokasi Umum	Meningkatkan Sumber Daya Manusia Yang Berkualitas Dan Berdaya Saing	Peningkatan Kualitas SDM	Masyarakat	6 Jenis	500,000,000	DINAS PEMBERDAYAAN PEREMPUAN, PERLINDUNGAN ANAK, PENGENDALIAN PENDUDUK DAN KELUARGA BERENCANA
2.14.02.2.02.10	Pemanfaatan Data Hasil Pemutakhiran Data Keluarga	Jumlah Mitra Kerja yang memanfaatkan Data Hasil Pemutakhiran Data Keluarga				7 Mitra Kerja	75,000,000	Kab. Maros, Semua Kecamatan, Semua Kelurahan	Dana Transfer Umum-Dana Alokasi Umum	Meningkatkan Sumber Daya Manusia Yang Berkualitas Dan Berdaya Saing	Peningkatan Kualitas SDM	Masyarakat	7 Mitra Kerja	75,000,000	DINAS PEMBERDAYAAN PEREMPUAN, PERLINDUNGAN ANAK, PENGENDALIAN PENDUDUK DAN KELUARGA BERENCANA
2.14.02.2.02.11	Penyediaan Data dan Informasi Keluarga	Jumlah Jenis Data dan Informasi Keluarga yang tersedia				2 Laporan	15,000,000	Kab. Maros, Turikale, Pettuadae	Dana Transfer Khusus - Dana Alokasi Khusus Non Fisik	Meningkatkan Sumber Daya Manusia Yang Berkualitas Dan Berdaya Saing	Peningkatan Kualitas SDM	Masyarakat	2 Laporan	15,000,000	DINAS PEMBERDAYAAN PEREMPUAN, PERLINDUNGAN ANAK, PENGENDALIAN PENDUDUK DAN KELUARGA BERENCANA
2.14.02.2.02.12	Pencatatan dan Pengumpulan Data Keluarga	Jumlah Laporan Pencatatan dan Pengumpulan Data Keluarga				1 Dokumen	120,000,000	Kab. Maros, Semua Kecamatan, Semua Kelurahan	Dana Transfer Umum-Dana Alokasi Umum	Meningkatkan Sumber Daya Manusia Yang Berkualitas Dan Berdaya Saing	Peningkatan Kualitas SDM	Masyarakat	1 Dokumen	120,000,000	DINAS PEMBERDAYAAN PEREMPUAN, PERLINDUNGAN ANAK, PENGENDALIAN PENDUDUK DAN KELUARGA BERENCANA
2.14.02.2.02.13	Pengolahan dan Pelaporan Data Pengendalian Lapangan dan Pelayanan KB	Jumlah Dokumen Laporan Pengelolaan dan Pelaporan Data Pengendalian Lapangan dan Pelayanan KB				12 Dokumen	200,000,000	Kab. Maros, Semua Kecamatan, Semua Kelurahan	Dana Transfer Khusus - Dana Alokasi Khusus Non Fisik	Meningkatkan Sumber Daya Manusia Yang Berkualitas Dan Berdaya Saing	Peningkatan Kualitas SDM	Masyarakat	12 Dokumen	200,000,000	DINAS PEMBERDAYAAN PEREMPUAN, PERLINDUNGAN ANAK, PENGENDALIAN PENDUDUK DAN KELUARGA BERENCANA
2.14.02.2.02.14	Pembinaan dan Pengawasan Pencatatan dan Pelaporan Program KKBPK	Jumlah Petugas yang mendapatkan Pengawasan Pencatatan dan Pelaporan Program KKBPK				165 Orang	50,000,000	Kab. Maros, Semua Kecamatan, Semua Kelurahan	Dana Transfer Umum-Dana Alokasi Umum	Meningkatkan Sumber Daya Manusia Yang Berkualitas Dan Berdaya Saing	Peningkatan Kualitas SDM	Masyarakat	165 Orang	50,000,000	DINAS PEMBERDAYAAN PEREMPUAN, PERLINDUNGAN ANAK, PENGENDALIAN PENDUDUK DAN KELUARGA BERENCANA

**Rencana Kerja Pemerintah Daerah (RKPD)  
Kabupaten Maros  
Tahun 2022**

Kode	Urusan/ Bidang Urusan/ Program/ Kegiatan/ Sub Kegiatan	Indikator Program/ Kegiatan/ Sub Kegiatan	Target Akhir Periode RPJMD	Realisasi Capaian RKPD Tahun 2020	Prakiraan Capaian Target RKPD Tahun 2021	Capaian Kinerja dan Kerangka Pendanaan						Kelompok Sasaran	Prakiraan Maju Rencana Tahun 2023		Perangkat Daerah Penanggung Jawab
						Target 2022	Pagu Indikatif	Lokasi	Sumber Dana	Prioritas			Target	Pagu Indikatif	
										Nasional	Daerah				
2 14 03	<b>PROGRAM PEMBINAAN KELUARGA BERENCANA (KB)</b>	Persentase Akseptor KB	Persen		Persen	76,64 Persen	<b>4,878,330,000</b>						76,64 Persen	<b>4,877,930,000</b>	
2 14 03	<b>Pelaksanaan Advokasi, Komunikasi, Informasi dan Edukasi (KIE) Pengendalian Penduduk dan KB sesuai Kearifan Budaya Lokal</b>	Jumlah masyarakat yang terpapar isi pesan Program KKBPK (Advokasi dan KIE)	PUS		PUS	64682 PUS	<b>1,255,000,000</b>						64682 PUS	<b>1,255,000,000</b>	
2 14 03	2.01 01	Advokasi Program KKBPK kepada Stakeholders dan Mitra Kerja	Jumlah stakeholders dan Mitra Kerja yang memahami program KKBPK			20 Mitra Kerja	10,000,000	Kab. Maros, Turikale, Pettuadae	Dana Transfer Khusus - Dana Alokasi Khusus Non Fisik	Meningkatkan Sumber Daya Manusia Yang Berkualitas Dan Berdaya Saing	Peningkatan Kualitas SDM	Masyarakat	20 Mitra Kerja	10,000,000	DINAS PEMBERDAYAAN PEREMPUAN, PERLINDUNGAN ANAK, PENGENDALIAN PENDUDUK DAN KELUARGA BERENCANA
2 14 03	2.01 02	Komunikasi, Informasi dan Edukasi (KIE) Program KKBPK sesuai Kearifan Budaya Lokal	Jumlah Masyarakat yang mendapatkan penyuluhan KIE sesuai kearifan budaya lokal tentang program KKBPK			5000 Orang	35,000,000	Kab. Maros, Turikale, Pettuadae	Dana Transfer Khusus - Dana Alokasi Khusus Non Fisik	Meningkatkan Sumber Daya Manusia Yang Berkualitas Dan Berdaya Saing	Peningkatan Kualitas SDM	Masyarakat	5000 Orang	35,000,000	DINAS PEMBERDAYAAN PEREMPUAN, PERLINDUNGAN ANAK, PENGENDALIAN PENDUDUK DAN KELUARGA BERENCANA
2 14 03	2.01 03	Penyediaan dan Distribusi Sarana KIE Program KKBPK	Jumlah Media KIE yang didistribusikan			3122 Unit	200,000,000	Kab. Maros, Semua Kecamatan, Semua Kelurahan	Dana Transfer Khusus - Dana Alokasi Khusus Non Fisik	Meningkatkan Sumber Daya Manusia Yang Berkualitas Dan Berdaya Saing	Peningkatan Kualitas SDM	Masyarakat	3122 Unit	200,000,000	DINAS PEMBERDAYAAN PEREMPUAN, PERLINDUNGAN ANAK, PENGENDALIAN PENDUDUK DAN KELUARGA BERENCANA
2 14 03	2.01 04	Promosi dan KIE Program KKBPK Melalui Media Massa Cetak dan Elektronik serta Media Luar Ruang	Jumlah promosi dan KIE program KKBPK melalui media Massa Cetak, Media Radio, secara langsung			12 Bulan	100,000,000	Kab. Maros, Semua Kecamatan, Semua Kelurahan	Dana Transfer Khusus - Dana Alokasi Khusus Non Fisik	Meningkatkan Sumber Daya Manusia Yang Berkualitas Dan Berdaya Saing	Peningkatan Kualitas SDM	Masyarakat	12 Bulan	100,000,000	DINAS PEMBERDAYAAN PEREMPUAN, PERLINDUNGAN ANAK, PENGENDALIAN PENDUDUK DAN KELUARGA BERENCANA
2 14 03	2.01 06	Pelaksanaan Mekanisme Operasional Program KKBPK melalui Rapat Koordinasi Kecamatan (Rakorcam), Rapat Koordinasi Desa (Rakordes), dan Mini Lokakarya (Minilok)	Jumlah Mitra Kerja yang memahami mekanisme operasional program KKBPK			20 Mitra Kerja	250,000,000	Kab. Maros, Semua Kecamatan, Semua Kelurahan	Dana Transfer Khusus - Dana Alokasi Khusus Non Fisik	Meningkatkan Sumber Daya Manusia Yang Berkualitas Dan Berdaya Saing	Peningkatan Kualitas SDM	Masyarakat	20 Mitra Kerja	250,000,000	DINAS PEMBERDAYAAN PEREMPUAN, PERLINDUNGAN ANAK, PENGENDALIAN PENDUDUK DAN KELUARGA BERENCANA
2 14 03	2.01 07	Pengelolaan Operasional dan Sarana di Balai Penyuluhan KKBPK	Jumlah Balai Penyuluhan KKBPK yang mendapatkan dukungan operasional dan sarana			14 Balai	600,000,000	Kab. Maros, Semua Kecamatan, Semua Kelurahan	Dana Transfer Khusus - Dana Alokasi Khusus Non Fisik	Meningkatkan Sumber Daya Manusia Yang Berkualitas Dan Berdaya Saing	Peningkatan Kualitas SDM	Masyarakat	14 Balai	600,000,000	DINAS PEMBERDAYAAN PEREMPUAN, PERLINDUNGAN ANAK, PENGENDALIAN PENDUDUK DAN KELUARGA BERENCANA
2 14 03	2.01 08	Pengendalian Program KKBPK	Jumlah Pelaksanaan Program KKBPK yang di monitoring dan evaluasi			1 Kegiatan	60,000,000	Kab. Maros, Turikale, Pettuadae	Dana Transfer Khusus - Dana Alokasi Khusus Non Fisik	Meningkatkan Sumber Daya Manusia Yang Berkualitas Dan Berdaya Saing	Peningkatan Kualitas SDM	Masyarakat	1 Kegiatan	60,000,000	DINAS PEMBERDAYAAN PEREMPUAN, PERLINDUNGAN ANAK, PENGENDALIAN PENDUDUK DAN KELUARGA BERENCANA
2 14 03	2.02	<b>Pendayagunaan Tenaga Penyuluh KB/Petugas Lapangan KB (PKB/PLKB)</b>	Jumlah PKB/PLKB yang didayagunakan Perangkat Daerah KB untuk Perencanaan Pembangunan Daerah di Bidang Pengendalian Penduduk		Orang	134 Orang	<b>1,436,030,000</b>						134 Orang	<b>1,435,630,000</b>	



**Rencana Kerja Pemerintah Daerah (RKPD)**  
**Kabupaten Maros**  
**Tahun 2022**

Kode	Urusan/ Bidang Urusan/ Program/ Kegiatan/ Sub Kegiatan	Indikator Program/ Kegiatan/ Sub Kegiatan	Target Akhir Periode RPJMD	Realisasi Capaian RKPD Tahun 2020	Prakiraan Capaian Target RKPD Tahun 2021	Capaian Kinerja dan Kerangka Pendanaan						Kelompok Sasaran	Prakiraan Maju Rencana Tahun 2023		Perangkat Daerah Penanggung Jawab
						Target 2022	Pagu Indikatif	Lokasi	Sumber Dana	Prioritas			Target	Pagu Indikatif	
										Nasional	Daerah				
2.14.03.2.02.01	Pembinaan IMP dan Program KKBPK di Lini Lapangan oleh PKB/PLKB	Jumlah IMP yang mendapatkan pembinaan Program KKBPK oleh petugas lapangan				420 Orang	112,630,000	Kab. Maros, Semua Kecamatan, Semua Kelurahan	Dana Transfer Umum-Dana Alokasi Umum	Meningkatkan Sumber Daya Manusia Yang Berkualitas Dan Berdaya Saing	Peningkatan Kualitas SDM	PLKB/PKB	420 Orang	112,630,000	DINAS PEMBERDAYAAN PEREMPUAN, PERLINDUNGAN ANAK, PENGENDALIAN PENDUDUK DAN KELUARGA BERENCANA
2.14.03.2.02.02	Penyediaan Sarana Pendukung Operasional PKB/PLKB	Jumlah Jenis Sarana Pendukung Operasional PKB/PLKB				5 Jenis	784,000,000	Kab. Maros, Marusu, Pabentengang	Dana Transfer Umum-Dana Alokasi Umum	Meningkatkan Sumber Daya Manusia Yang Berkualitas Dan Berdaya Saing	Peningkatan Kualitas SDM	PLKB/PKB	5 Jenis	784,000,000	DINAS PEMBERDAYAAN PEREMPUAN, PERLINDUNGAN ANAK, PENGENDALIAN PENDUDUK DAN KELUARGA BERENCANA
2.14.03.2.02.03	Penguatan Pelaksanaan Penyuluhan, Penggerakan, Pelayanan dan Pengembangan Program KKBPK untuk Petugas Keluarga Berencana/Penyuluh Lapangan Keluarga Berencana (PKB/PLKB)	Jumlah Petugas Lapangan KB yang memahami dan melaksanakan Program KKBPK				135 Orang	45,000,000	Kab. Maros, Semua Kecamatan, Semua Kelurahan	Dana Transfer Umum-Dana Alokasi Umum	Meningkatkan Sumber Daya Manusia Yang Berkualitas Dan Berdaya Saing	Peningkatan Kualitas SDM	PLKB/PKB	135 Orang	45,000,000	DINAS PEMBERDAYAAN PEREMPUAN, PERLINDUNGAN ANAK, PENGENDALIAN PENDUDUK DAN KELUARGA BERENCANA
2.14.03.2.02.04	Penggerakan Kader Institusi Masyarakat Pedesaan (IMP)	Jumlah Kader yang memahami dan melaksanakan Program KKBK				412 Orang	494,400,000	Kab. Maros, Tompobulu, Bonto Manuring Kab. Maros, Turikale, Turikale	Dana Transfer Khusus - Dana Alokasi Khusus Non Fisik	Meningkatkan Sumber Daya Manusia Yang Berkualitas Dan Berdaya Saing	Peningkatan Kualitas SDM	PLKB/PKB	412 Orang	494,000,000	DINAS PEMBERDAYAAN PEREMPUAN, PERLINDUNGAN ANAK, PENGENDALIAN PENDUDUK DAN KELUARGA BERENCANA
2.14.03.2.03	<b>Pengendalian dan Pendistribusian Kebutuhan Alat dan Obat Kontrasepsi serta Pelaksanaan Pelayanan KB di Daerah Kabupaten/Kota</b>	Jumlah Jenis Ketersediaan dan Distribusi Alat dan Obat Kontrasepsi untuk memenuhi permintaan masyarakat	Jenis		Jenis	5 Jenis	<b>1,423,300,000</b>						5 Jenis	<b>1,423,300,000</b>	
2.14.03.2.03.01	Pengendalian Pendistribusian Alat dan Obat Kontrasepsi dan Sarana Penunjang Pelayanan KB ke Fasilitas Kesehatan Termasuk Jaringan dan Jejaringnya	Jumlah Jenis Alat dan Obat Kontrasepsi dan Sarana Penunjang Pelayanan KB yang Didistribusikan				5 Jenis	60,000,000	Kab. Maros, Bontoa, Tuppabiring Kab. Maros, Tompobulu, Benteng Gajah Kab. Maros, Tompobulu, Bonto Manuring	Dana Transfer Khusus - Dana Alokasi Khusus Non Fisik	Meningkatkan Sumber Daya Manusia Yang Berkualitas Dan Berdaya Saing	Peningkatan Kualitas SDM	Pasangan Usia Subur (PUS)	5 Jenis	60,000,000	DINAS PEMBERDAYAAN PEREMPUAN, PERLINDUNGAN ANAK, PENGENDALIAN PENDUDUK DAN KELUARGA BERENCANA
2.14.03.2.03.02	Peningkatan Kompetensi Pengelola dan Petugas Logistik Alat dan Obat Kontrasepsi serta Sarana Penunjang Pelayanan KB	Jumlah Pengelola dan Petugas Logistik Alat dan Obat Kontrasepsi serta Sarana Penunjang Pelayanan KB yang mendapatkan peningkatan kompetensi				30 Orang	7,500,000	Kab. Maros, Semua Kecamatan, Semua Kelurahan	Dana Transfer Umum-Dana Alokasi Umum	Meningkatkan Sumber Daya Manusia Yang Berkualitas Dan Berdaya Saing	Peningkatan Kualitas SDM	Pasangan Usia Subur (PUS)	30 Orang	7,500,000	DINAS PEMBERDAYAAN PEREMPUAN, PERLINDUNGAN ANAK, PENGENDALIAN PENDUDUK DAN KELUARGA BERENCANA
2.14.03.2.03.03	Peningkatan Kesertaan Penggunaan Metode Kontrasepsi Jangka Panjang (MKJP)	Jumlah akseptor KB yang mendapatkan pelayanan Metode Kontrasepsi Jangka Panjang (MKJP)				2014 Orang	900,000,000	Kab. Maros, Turikale, Pettuadade	Dana Transfer Khusus - Dana Alokasi Khusus Non Fisik	Meningkatkan Sumber Daya Manusia Yang Berkualitas Dan Berdaya Saing	Peningkatan Kualitas SDM	Pasangan Usia Subur (PUS)	2014 Orang	900,000,000	DINAS PEMBERDAYAAN PEREMPUAN, PERLINDUNGAN ANAK, PENGENDALIAN PENDUDUK DAN KELUARGA BERENCANA

**Rencana Kerja Pemerintah Daerah (RKPD)  
Kabupaten Maros  
Tahun 2022**

Kode	Urusan/ Bidang Urusan/ Program/ Kegiatan/ Sub Kegiatan	Indikator Program/ Kegiatan/ Sub Kegiatan	Target Akhir Periode RPJMD	Realisasi Capaian RKPD Tahun 2020	Prakiraan Capaian Target RKPD Tahun 2021	Capaian Kinerja dan Kerangka Pendanaan						Kelompok Sasaran	Prakiraan Maju Rencana Tahun 2023		Perangkat Daerah Penanggung Jawab
						Target 2022	Pagu Indikatif	Lokasi	Sumber Dana	Prioritas			Target	Pagu Indikatif	
										Nasional	Daerah				
2.14.03.2.03.04	Penyediaan Dukungan Ayoman Komplikasi Berat dan Kegagalan Penggunaan MKJP	Jumlah Peserta KB yang mengalami Komplikasi Berat dan Kegagalan Penggunaan MKJP yang mendapatkan pertolongan				140 Orang	25,000,000	Kab. Maros, Semua Kecamatan, Semua Kelurahan	Dana Transfer Umum-Dana Alokasi Umum	Meningkatkan Sumber Daya Manusia Yang Berkualitas Dan Berdaya Saing	Peningkatan Kualitas SDM	Pasangan Usia Subur (PUS)	140 Orang	25,000,000	DINAS PEMBERDAYAAN PEREMPUAN, PERLINDUNGAN ANAK, PENGENDALIAN PENDUDUK DAN KELUARGA BERENCANA
2.14.03.2.03.05	Penyusunan Rencana Kebutuhan Alat dan Obat Kontrasepsi (Alokon) dan Sarana Penunjang Pelayanan KB	Jumlah dokumen rencana kebutuhan Alat dan Obat Kontrasepsi (Alokon) dan Sarana Penunjang Pelayanan KB				1 Dokumen	65,000,000	Kab. Maros, Semua Kecamatan, Semua Kelurahan	Dana Transfer Umum-Dana Alokasi Umum	Meningkatkan Sumber Daya Manusia Yang Berkualitas Dan Berdaya Saing	Peningkatan Kualitas SDM	Pasangan Usia Subur (PUS)	1 Dokumen	65,000,000	DINAS PEMBERDAYAAN PEREMPUAN, PERLINDUNGAN ANAK, PENGENDALIAN PENDUDUK DAN KELUARGA BERENCANA
2.14.03.2.03.06	Penyediaan Sarana Penunjang Pelayanan KB	Jumlah sarana penunjang Pelayanan KB				3 Jenis	150,000,000	Kab. Maros, Moncong Loe, Moncong Loe	Dana Transfer Khusus - Dana Alokasi Khusus Fisik	Meningkatkan Sumber Daya Manusia Yang Berkualitas Dan Berdaya Saing	Peningkatan Kualitas SDM	Pasangan Usia Subur (PUS)	3 Jenis	150,000,000	DINAS PEMBERDAYAAN PEREMPUAN, PERLINDUNGAN ANAK, PENGENDALIAN PENDUDUK DAN KELUARGA BERENCANA
2.14.03.2.03.07	Pembinaan Pasca Pelayanan bagi Peserta KB	Jumlah Peserta KB yang mendapatkan pembinaan Pasca Pelayanan				420 Orang	35,000,000	Kab. Maros, Tanralili, Allaere	Dana Transfer Umum-Dana Alokasi Umum	Meningkatkan Sumber Daya Manusia Yang Berkualitas Dan Berdaya Saing	Peningkatan Kualitas SDM	Pasangan Usia Subur (PUS)	420 Orang	35,000,000	DINAS PEMBERDAYAAN PEREMPUAN, PERLINDUNGAN ANAK, PENGENDALIAN PENDUDUK DAN KELUARGA BERENCANA
2.14.03.2.03.08	Pembinaan Pelayanan Keluarga Berencana dan Kesehatan Reproduksi di Fasilitas Kesehatan termasuk Jaringan dan Jejaringnya	Jumlah Faskes dan Kelompok Kegiatan yang melakukan pembinaan pelayanan Keluarga Berencana dan Kesehatan Reproduksi				25 Faskes/Jejaring	10,800,000	Kab. Maros, Mallawa, Batu Putih Kab. Maros, Tompobulu, Benteng Gajah Kab. Maros, Tompobulu, Bonto Manai Kab. Maros, Tompobulu, Toddolimae Kab. Maros, Tompobulu, Bonto Matinggi	Dana Transfer Khusus - Dana Alokasi Khusus Non Fisik	Meningkatkan Sumber Daya Manusia Yang Berkualitas Dan Berdaya Saing	Peningkatan Kualitas SDM	Pasangan Usia Subur (PUS)	25 Faskes/Jejaring	10,800,000	DINAS PEMBERDAYAAN PEREMPUAN, PERLINDUNGAN ANAK, PENGENDALIAN PENDUDUK DAN KELUARGA BERENCANA
2.14.03.2.03.09	Promosi dan Konseling Kesehatan Reproduksi, serta Hak-Hak Reproduksi di Fasilitas Kesehatan dan Kelompok Kegiatan	Jumlah Faskes dan Kelompok Kegiatan yang melakukan promosi dan konseling Kesehatan Reproduksi				25 Faskes	35,000,000	Kab. Maros, Semua Kecamatan, Semua Kelurahan	Dana Transfer Umum-Dana Alokasi Umum	Meningkatkan Sumber Daya Manusia Yang Berkualitas Dan Berdaya Saing	Peningkatan Kualitas SDM	Pasangan Usia Subur (PUS)	25 Faskes	35,000,000	DINAS PEMBERDAYAAN PEREMPUAN, PERLINDUNGAN ANAK, PENGENDALIAN PENDUDUK DAN KELUARGA BERENCANA
2.14.03.2.03.11	Dukungan Operasional Pelayanan KB Bergerak	Jumlah PUS yang mendapatkan Pelayanan KB				240 Orang	50,000,000	Kab. Maros, Semua Kecamatan, Semua Kelurahan	Dana Transfer Umum-Dana Alokasi Umum	Meningkatkan Sumber Daya Manusia Yang Berkualitas Dan Berdaya Saing	Peningkatan Kualitas SDM	Pasangan Usia Subur (PUS)	240 Orang	50,000,000	DINAS PEMBERDAYAAN PEREMPUAN, PERLINDUNGAN ANAK, PENGENDALIAN PENDUDUK DAN KELUARGA BERENCANA
2.14.03.2.03.12	Promosi dan Konseling KB Pasca Persalinan dan Pasca Keguguran	Jumlah PUS Pasca Persalinan dan Pasca Keguguran yang mendapatkan konseling KB				420 Orang	35,000,000	Kab. Maros, Bontoa, Tuppabiring Kab. Maros, Tompobulu, Benteng Gajah	Dana Transfer Umum-Dana Alokasi Umum	Meningkatkan Sumber Daya Manusia Yang Berkualitas Dan Berdaya Saing	Peningkatan Kualitas SDM	Pasangan Usia Subur (PUS)	420 Orang	35,000,000	DINAS PEMBERDAYAAN PEREMPUAN, PERLINDUNGAN ANAK, PENGENDALIAN PENDUDUK DAN KELUARGA BERENCANA

**Rencana Kerja Pemerintah Daerah (RKPD)  
Kabupaten Maros  
Tahun 2022**

Kode	Urusan/ Bidang Urusan/ Program/ Kegiatan/ Sub Kegiatan	Indikator Program/ Kegiatan/ Sub Kegiatan	Target Akhir Periode RPJMD	Realisasi Capaian RKPD Tahun 2020	Prakiraan Capaian Target RKPD Tahun 2021	Capaian Kinerja dan Kerangka Pendanaan						Kelompok Sasaran	Prakiraan Maju Rencana Tahun 2023		Perangkat Daerah Penanggung Jawab
						Target 2022	Pagu Indikatif	Lokasi	Sumber Dana	Prioritas			Target	Pagu Indikatif	
										Nasional	Daerah				
2.14.03.2.03.13	Peningkatan Kesertaan KB Pria	Jumlah Kesertaan KB Pria				20 Orang	50,000,000	Kab. Maros, Semua Kecamatan, Semua Kelurahan	Dana Transfer Umum-Dana Alokasi Umum	Meningkatkan Sumber Daya Manusia Yang Berkualitas Dan Berdaya Saing	Peningkatan Kualitas SDM	Pasangan Usia Subur (PUS)	20 Orang	50,000,000	DINAS PEMBERDAYAAN PEREMPUAN, PERLINDUNGAN ANAK, PENGENDALIAN PENDUDUK DAN KELUARGA BERENCANA
2.14.03.2.04	<b>Pemberdayaan dan Peningkatan Peran serta Organisasi Kemasyarakatan Tingkat Daerah Kabupaten/Kota dalam Pelaksanaan Pelayanan dan Pembinaan Kesertaan Ber-KB</b>	Jumlah Organisasi Kemasyarakatan yang berperan aktif dalam Pelaksanaan Pelayanan dan Pembinaan Kesertaan Ber-KB	Ormas		Ormas	10 Ormas	<b>764,000,000</b>						10 Ormas	<b>764,000,000</b>	
2.14.03.2.04.01	Penguatan Peran serta Organisasi Kemasyarakatan dan Mitra Kerja Lainnya dalam Pelaksanaan Pelayanan dan Pembinaan Kesertaan Ber-KB	Jumlah Mitra Kerja yang berperan dalam Pelaksanaan Pelayanan dan Pembinaan Kesertaan KB				30 Ormas & Mitra Kerja	250,000,000	Kab. Maros, Turikale, Pettuadde	Dana Transfer Umum-Dana Alokasi Umum	Meningkatkan Sumber Daya Manusia Yang Berkualitas Dan Berdaya Saing	Peningkatan Kualitas SDM	Organisasi Kemasyarakatan	30 Ormas & Mitra Kerja	250,000,000	DINAS PEMBERDAYAAN PEREMPUAN, PERLINDUNGAN ANAK, PENGENDALIAN PENDUDUK DAN KELUARGA BERENCANA
2.14.03.2.04.03	Pelaksanaan dan Pengelolaan Program KKBPK di Kampung KB	Jumlah Kampung KB yang melaksanakan Program KKBPK				24 Kampung KB	414,000,000	Kab. Maros, Turikale, Turikale	Dana Transfer Khusus - Dana Alokasi Khusus Non Fisik	Meningkatkan Sumber Daya Manusia Yang Berkualitas Dan Berdaya Saing	Peningkatan Kualitas SDM	Organisasi Kemasyarakatan	24 Kampung KB	414,000,000	DINAS PEMBERDAYAAN PEREMPUAN, PERLINDUNGAN ANAK, PENGENDALIAN PENDUDUK DAN KELUARGA BERENCANA
2.14.03.2.04.04	Pembinaan Terpadu Kampung KB	Jumlah kampung KB yang mendapatkan pembinaan terpadu				24 Kampung KB	100,000,000	Kab. Maros, Camba, Pattiro Deceng	Dana Transfer Umum-Dana Alokasi Umum	Meningkatkan Sumber Daya Manusia Yang Berkualitas Dan Berdaya Saing	Peningkatan Kualitas SDM	Organisasi Kemasyarakatan	24 Kampung KB	100,000,000	DINAS PEMBERDAYAAN PEREMPUAN, PERLINDUNGAN ANAK, PENGENDALIAN PENDUDUK DAN KELUARGA BERENCANA
2.14.04	<b>PROGRAM PEMBERDAYAAN DAN PENINGKATAN KELUARGA SEJAHTERA (KS)</b>	Persentase kelompok kegiatan yang melakukan pembinaan keluarga melalui 8 fungsi keluarga	Persen		Persen	60 Persen	<b>3,025,031,000</b>						60 Persen	<b>2,972,531,000</b>	
2.14.04.2.01	<b>Pelaksanaan Pembangunan Keluarga melalui Pembinaan Ketahanan dan Kesejahteraan Keluarga</b>	Jumlah kelompok kegiatan yang aktif melaksanakan pembangunan keluarga melalui Pembinaan Ketahanan dan Kesejahteraan Keluarga	Kelompok		Kelompok	103 Kelompok	<b>3,005,031,000</b>						103 Kelompok	<b>2,952,531,000</b>	
2.14.04.2.01.01	Pembentukan Kelompok Ketahanan dan Kesejahteraan Keluarga (Bina Keluarga Balita (BKB), Bina Keluarga Remaja (BKR), Pusat Informasi dan Konseling Remaja (PIK-R) Bina Keluarga Lansia (BKL), Unit Peningkatan Pendapatan Keluarga Sejahtera (UPPKS) dan Pemberdayaan Ekonomi Keluarga)	Jumlah Kelompok Ketahanan dan Kesejahteraan Keluarga yang terbentuk				14 Kelompok	63,115,000	Kab. Maros, Bontoa, Bontoa Kab. Maros, Mallawa, Uludaya	Dana Transfer Umum-Dana Alokasi Umum	Meningkatkan Sumber Daya Manusia Yang Berkualitas Dan Berdaya Saing	Peningkatan Kualitas SDM	Kelompok Kegiatan (BKB, BKL, BKR, PIK R/M, PPKS, UPPKA)	14 Kelompok	63,115,000	DINAS PEMBERDAYAAN PEREMPUAN, PERLINDUNGAN ANAK, PENGENDALIAN PENDUDUK DAN KELUARGA BERENCANA

**Rencana Kerja Pemerintah Daerah (RKPD)  
Kabupaten Maros  
Tahun 2022**

Kode	Urusan/ Bidang Urusan/ Program/ Kegiatan/ Sub Kegiatan	Indikator Program/ Kegiatan/ Sub Kegiatan	Target Akhir Periode RPJMD	Realisasi Capaian RKPD Tahun 2020	Prakiraan Capaian Target RKPD Tahun 2021	Capaian Kinerja dan Kerangka Pendanaan						Kelompok Sasaran	Prakiraan Maju Rencana Tahun 2023		Perangkat Daerah Penanggung Jawab				
						Target 2022	Pagu Indikatif	Lokasi	Sumber Dana	Prioritas			Target	Pagu Indikatif					
										Nasional	Daerah								
2	14	04	2.01	02	Pengadaan Sarana Kelompok Kegiatan Ketahanan dan Kesejahteraan Keluarga (BKB, BKR, BKL, PPPKS, PIK-R dan Pemberdayaan Ekonomi Keluarga/UPPKS)	jumlah jenis sarana kelompok ketahanan dan kesejahteraan keluarga				8 jenis	100,000,000	Kab. Maros, Marusu, Abulo Sibatang	Dana Transfer Umum- Dana Alokasi Umum	Meningkatkan Sumber Daya Manusia Yang Berkualitas Dan Berdaya Saing	Peningkatan Kualitas SDM	Kelompok Kegiatan (BKB, BKL, BKR, PIK R/M, PPKS, UPPKA)	8 jenis	50,000,000	DINAS PEMBERDAYAAN PEREMPUAN, PERLINDUNGAN ANAK, PENGENDALIAN PENDUDUK DAN KELUARGA BERENCANA
2	14	04	2.01	03	Orientasi dan Pelatihan Teknis Pengelola Ketahanan dan Kesejahteraan Keluarga (BKB, BKR, BKL, PPPKS, PIK-R dan Pemberdayaan Ekonomi Keluarga/UPPKS)	Jumlah pengelola Ketahanan dan Kesejahteraan Keluarga yang mendapatkan pelatihan teknis Ketahanan dan Kesejahteraan Keluarga				147 Orang	43,416,000	Kab. Maros, Bontoa, Tunikamaseang Kab. Maros, Mallawa, Batu Putih Kab. Maros, Simbang, Bonto Tallasa Kab. Maros, Moncong Loe, Moncong Loe	Dana Transfer Umum- Dana Alokasi Umum	Meningkatkan Sumber Daya Manusia Yang Berkualitas Dan Berdaya Saing	Peningkatan Kualitas SDM	Kelompok Kegiatan (BKB, BKL, BKR, PIK R/M, PPKS, UPPKA)	147 Orang	43,416,000	DINAS PEMBERDAYAAN PEREMPUAN, PERLINDUNGAN ANAK, PENGENDALIAN PENDUDUK DAN KELUARGA BERENCANA
2	14	04	2.01	05	Penyediaan Biaya Operasional bagi Pengelola dan Pelaksana (Kader) Ketahanan dan Kesejahteraan Keluarga (BKB, BKR, BKL, PPPKS, PIK-R dan Pemberdayaan Ekonomi Keluarga/UPPKS)	Jumlah Kader Ketahanan dan Kesejahteraan Keluarga yang mendapatkan biaya operasional				700 Orang	2,000,000,000	Kab. Maros, Turikale, Pettuadde	Dana Transfer Umum- Dana Alokasi Umum	Meningkatkan Sumber Daya Manusia Yang Berkualitas Dan Berdaya Saing	Peningkatan Kualitas SDM	Kelompok Kegiatan (BKB, BKL, BKR, PIK R/M, PPKS, UPPKA)	700 Orang	2,000,000,000	DINAS PEMBERDAYAAN PEREMPUAN, PERLINDUNGAN ANAK, PENGENDALIAN PENDUDUK DAN KELUARGA BERENCANA
2	14	04	2.01	06	Penyediaan Biaya Operasional bagi Kelompok Kegiatan Ketahanan dan Kesejahteraan Keluarga (BKB, BKR, BKL, PPPKS, PIK-R dan Pemberdayaan Ekonomi Keluarga/UPPKS)	Jumlah Kelompok Kegiatan Ketahanan dan Kesejahteraan Keluarga yang mendapat Biaya operasional				6056 Orang	700,000,000	Kab. Maros, Semua Kecamatan, Semua Kelurahan	Dana Transfer Khusus - Dana Alokasi Khusus Non Fisik	Meningkatkan Sumber Daya Manusia Yang Berkualitas Dan Berdaya Saing	Peningkatan Kualitas SDM	Kelompok Kegiatan (BKB, BKL, BKR, PIK R/M, PPKS, UPPKA)	6056 Orang	700,000,000	DINAS PEMBERDAYAAN PEREMPUAN, PERLINDUNGAN ANAK, PENGENDALIAN PENDUDUK DAN KELUARGA BERENCANA
2	14	04	2.01	07	Promosi dan Sosialisasi Kelompok Kegiatan Ketahanan dan Kesejahteraan Keluarga (BKB, BKR, BKL, PPPKS, PIK-R dan Pemberdayaan Ekonomi Keluarga/UPPKS)	Jumlah Masyarakat yang memahami tentang Kelompok Kegiatan Ketahanan dan Kesejahteraan Keluarga (BKB, BKR, BKL, PPPKS, PIK-R dan Pemberdayaan Ekonomi Keluarga/UPPKS)				1400 orang	98,500,000	Kab. Maros, Bontoa, Bontoa	Dana Transfer Umum- Dana Alokasi Umum	Meningkatkan Sumber Daya Manusia Yang Berkualitas Dan Berdaya Saing	Peningkatan Kualitas SDM	Kelompok Kegiatan (BKB, BKL, BKR, PIK R/M, PPKS, UPPKA)	1400 orang	96,000,000	DINAS PEMBERDAYAAN PEREMPUAN, PERLINDUNGAN ANAK, PENGENDALIAN PENDUDUK DAN KELUARGA BERENCANA
2	14	04	2.02		<b>Pelaksanaan dan Peningkatan Peran Serta Organisasi Kemasyarakatan Tingkat Daerah Kabupaten/ Kota dalam Pembangunan Keluarga Melalui Pembinaan Ketahanan dan Kesejahteraan Keluarga</b>	Jumlah Mitra Kerja yang berperan dalam Pembangunan Keluarga melalui Pembinaan Ketahanan dan Kesejahteraan Keluarga	Mitra Kerja		Mitra Kerja	20 Mitra Kerja	<b>20,000,000</b>						20 Mitra Kerja	<b>20,000,000</b>	

**Rencana Kerja Pemerintah Daerah (RKPD)  
Kabupaten Maros  
Tahun 2022**

Kode	Urusan/ Bidang Urusan/ Program/ Kegiatan/ Sub Kegiatan	Indikator Program/ Kegiatan/ Sub Kegiatan	Target Akhir Periode RPJMD	Realisasi Capaian RKPD Tahun 2020	Prakiraan Capaian Target RKPD Tahun 2021	Capaian Kinerja dan Kerangka Pendanaan						Kelompok Sasaran	Prakiraan Maju Rencana Tahun 2023		Perangkat Daerah Penanggung Jawab
						Target 2022	Pagu Indikatif	Lokasi	Sumber Dana	Prioritas			Target	Pagu Indikatif	
										Nasional	Daerah				
2.14.04.2.02.04	Promosi dan Sosialisasi Program Ketahanan dan Kesejahteraan Keluarga bagi Mitra Kerja	Promosi dan Sosialisasi Program Ketahanan dan Kesejahteraan Keluarga bagi Mitra Kerja				50 Orang	20,000,000	Kab. Maros, Turikale, Pettuadae	Dana Transfer Umum- Dana Alokasi Umum	Meningkatkan Sumber Daya Manusia Yang Berkualitas Dan Berdaya Saing	Peningkatan Kualitas SDM	Organisasi Kemasyarakatan	50 Orang	20,000,000	DINAS PEMBERDAYAAN PEREMPUAN, PERLINDUNGAN ANAK, PENGENDALIAN PENDUDUK DAN KELUARGA BERENCANA
<b>URUSAN PEMERINTAHAN WAJIB YANG TIDAK BERKAITAN DENGAN PELAYANAN DASAR</b>															
<b>URUSAN PEMERINTAHAN BIDANG ADMINISTRASI KEPENDUDUKAN DAN PENCATATAN SIPIL</b>															
2.12.01	<b>PROGRAM PENUNJANG URUSAN PEMERINTAHAN DAERAH KABUPATEN/KOTA</b>	Persentase Laporan Penunjang Pelaksanaan Urusan pemerintahan	Persen		Persen	100 Persen	<b>7,392,350,000</b>						100 Persen	<b>6,377,650,000</b>	
2.12.01.2.01	<b>Perencanaan, Penganggaran, dan Evaluasi Kinerja Perangkat Daerah</b>	Jumlah Dokumen Perencanaan dan Pelaporan Perangkat Daerah	Dokumen		Dokumen	19 Dokumen	<b>103,500,000</b>						19 Dokumen	<b>116,000,000</b>	
2.12.01.2.01.01	Penyusunan Dokumen Perencanaan Perangkat Daerah	Jumlah Dokumen RENJA Disdukcapil				2 Dokumen	8,000,000	Kab. Maros, Turikale, Pettuadae	PENDAPATAN ASLI DAERAH (PAD)	Optimalisasi Pelayanan Publik Melalui Penguatan Birokrasi Yang Berkinerja Tinggi	Perangkat Daerah		2 Dokumen	7,000,000	DINAS KEPENDUDUKAN DAN PENCATATAN SIPIL
2.12.01.2.01.02	Koordinasi dan Penyusunan Dokumen RKA-SKPD	Jumlah Dokumen RKA-PD				1 Dokumen	9,000,000	Kab. Maros, Turikale, Pettuadae	PENDAPATAN ASLI DAERAH (PAD)	Optimalisasi Pelayanan Publik Melalui Penguatan Birokrasi Yang Berkinerja Tinggi	Perangkat Daerah		1 Dokumen	10,000,000	DINAS KEPENDUDUKAN DAN PENCATATAN SIPIL
2.12.01.2.01.03	Koordinasi dan Penyusunan Dokumen Perubahan RKA-SKPD	Jumlah Dokumen RKA Disdukcapil				1 Dokumen	7,500,000	Kab. Maros, Turikale, Pettuadae	PENDAPATAN ASLI DAERAH (PAD)	Optimalisasi Pelayanan Publik Melalui Penguatan Birokrasi Yang Berkinerja Tinggi	Perangkat Daerah		1 Dokumen	8,000,000	DINAS KEPENDUDUKAN DAN PENCATATAN SIPIL
2.12.01.2.01.04	Koordinasi dan Penyusunan DPA-SKPD	Jumlah Dokumen DPA Disdukcapil				1 Dokumen	24,000,000	Kab. Maros, Turikale, Pettuadae	PENDAPATAN ASLI DAERAH (PAD)	Optimalisasi Pelayanan Publik Melalui Penguatan Birokrasi Yang Berkinerja Tinggi	Perangkat Daerah		1 Dokumen	25,000,000	DINAS KEPENDUDUKAN DAN PENCATATAN SIPIL
2.12.01.2.01.05	Koordinasi dan Penyusunan Perubahan DPA-SKPD	Jumlah Dokumen Perubahan DPA Disdukcapil				1 Dokumen	15,000,000	Kab. Maros, Turikale, Pettuadae	PENDAPATAN ASLI DAERAH (PAD)	Optimalisasi Pelayanan Publik Melalui Penguatan Birokrasi Yang Berkinerja Tinggi	Perangkat Daerah		1 Dokumen	16,000,000	DINAS KEPENDUDUKAN DAN PENCATATAN SIPIL
2.12.01.2.01.06	Koordinasi dan Penyusunan Laporan Capaian Kinerja dan Ikhtisar Realisasi Kinerja SKPD	Jumlah LAKIP Disdukcapil				1 Dokumen	25,000,000	Kab. Maros, Turikale, Pettuadae	PENDAPATAN ASLI DAERAH (PAD)	Optimalisasi Pelayanan Publik Melalui Penguatan Birokrasi Yang Berkinerja Tinggi	Perangkat Daerah		1 Dokumen	30,000,000	DINAS KEPENDUDUKAN DAN PENCATATAN SIPIL
2.12.01.2.01.07	Evaluasi Kinerja Perangkat Daerah	Jumlah Dokumen Laporan Kinerja (LAPKIN) Disdukcapil				12 Dokumen	15,000,000	Kab. Maros, Turikale, Pettuadae	PENDAPATAN ASLI DAERAH (PAD)	Optimalisasi Pelayanan Publik Melalui Penguatan Birokrasi Yang Berkinerja Tinggi	Perangkat Daerah		12 Dokumen	20,000,000	DINAS KEPENDUDUKAN DAN PENCATATAN SIPIL
2.12.01.2.02	<b>Administrasi Keuangan Perangkat Daerah</b>	Jumlah Dokumen Laporan Pelaksanaan Administrasi Keuangan	Dokumen		Dokumen	71 Dokumen	<b>4,324,000,000</b>						71 Dokumen	<b>4,545,500,000</b>	
2.12.01.2.02.01	Penyediaan Gaji dan Tunjangan ASN	Jumlah Dokumen Laporan Pembayaran Gaji dan Tunjangan ASN				14 Dokumen	4,000,000,000	Kab. Maros, Turikale, Pettuadae	PENDAPATAN ASLI DAERAH (PAD)	Optimalisasi Pelayanan Publik Melalui Penguatan Birokrasi Yang Berkinerja Tinggi	Perangkat Daerah		14 Dokumen	4,200,000,000	DINAS KEPENDUDUKAN DAN PENCATATAN SIPIL

**Rencana Kerja Pemerintah Daerah (RKPD)  
Kabupaten Maros  
Tahun 2022**

Kode	Urusan/ Bidang Urusan/ Program/ Kegiatan/ Sub Kegiatan	Indikator Program/ Kegiatan/ Sub Kegiatan	Target Akhir Periode RPJMD	Realisasi Capaian RKPD Tahun 2020	Prakiraan Capaian Target RKPD Tahun 2021	Capaian Kinerja dan Kerangka Pendanaan						Kelompok Sasaran	Prakiraan Maju Rencana Tahun 2023		Perangkat Daerah Penanggung Jawab
						Target 2022	Pagu Indikatif	Lokasi	Sumber Dana	Prioritas			Target	Pagu Indikatif	
										Nasional	Daerah				
2.12.01.2.02.02	Penyediaan Administrasi Pelaksanaan Tugas ASN	Jumlah Dokumen Laporan Hasil Pelaksanaan Tugas ASN				12 Dokumen	250,000,000	Kab. Maros, Turikale, Pettuadae	PENDAPATAN ASLI DAERAH (PAD)		Optimalisasi Pelayanan Publik Melalui Penguatan Birokrasi Yang Berkinerja Tinggi	Perangkat Daerah	12 Dokumen	260,000,000	DINAS KEPENDUDUKAN DAN PENCATATAN SIPIL
2.12.01.2.02.03	Pelaksanaan Penatausahaan dan Pengujian/Verifikasi Keuangan SKPD	Jumlah Dokumen Laporan Atas Hasil Penatausahaan dan Verifikasi Keuangan PD				12 Dokumen	12,000,000	Kab. Maros, Turikale, Pettuadae	PENDAPATAN ASLI DAERAH (PAD)		Optimalisasi Pelayanan Publik Melalui Penguatan Birokrasi Yang Berkinerja Tinggi	Perangkat Daerah	12 Dokumen	12,000,000	DINAS KEPENDUDUKAN DAN PENCATATAN SIPIL
2.12.01.2.02.04	Koordinasi dan Pelaksanaan Akuntansi SKPD	Jumlah Dokumen Laporan Pelaksanaan Akuntansi PD				12 Dokumen	15,000,000	Kab. Maros, Turikale, Pettuadae	PENDAPATAN ASLI DAERAH (PAD)		Optimalisasi Pelayanan Publik Melalui Penguatan Birokrasi Yang Berkinerja Tinggi	Perangkat Daerah	12 Dokumen	20,000,000	DINAS KEPENDUDUKAN DAN PENCATATAN SIPIL
2.12.01.2.02.05	Koordinasi dan Penyusunan Laporan Keuangan Akhir Tahun SKPD	Jumlah Dokumen Laporan Akhir Tahun Disdukcapil				1 Dokumen	10,000,000	Kab. Maros, Turikale, Pettuadae	PENDAPATAN ASLI DAERAH (PAD)		Optimalisasi Pelayanan Publik Melalui Penguatan Birokrasi Yang Berkinerja Tinggi	Perangkat Daerah	1 Dokumen	11,000,000	DINAS KEPENDUDUKAN DAN PENCATATAN SIPIL
2.12.01.2.02.06	Pengelolaan dan Penyiapan Bahan Tanggapan Pemeriksaan	Jumlah laporan Pengelolaan dan bahan tanggapan				1 Dokumen	3,000,000	Kab. Maros, Turikale, Pettuadae	PENDAPATAN ASLI DAERAH (PAD)		Optimalisasi Pelayanan Publik Melalui Penguatan Birokrasi Yang Berkinerja Tinggi	Perangkat Daerah	1 Dokumen	3,500,000	DINAS KEPENDUDUKAN DAN PENCATATAN SIPIL
2.12.01.2.02.07	Koordinasi dan Penyusunan Laporan Keuangan Bulanan/Triwulan/Semesteran SKPD	Jumlah Laporan Keuangan Bulanan/Triwulan/Semesteran				18 Dokumen	24,000,000	Kab. Maros, Turikale, Pettuadae	PENDAPATAN ASLI DAERAH (PAD)			Perangkat Daerah	18 Dokumen	24,000,000	DINAS KEPENDUDUKAN DAN PENCATATAN SIPIL
2.12.01.2.02.08	Penyusunan Pelaporan dan Analisis Prognosis Realisasi Anggaran	Jumlah Dokumen pelaporan dan Analisis Anggaran				12 Dokumen	10,000,000	Kab. Maros, Turikale, Pettuadae	PENDAPATAN ASLI DAERAH (PAD)		Optimalisasi Pelayanan Publik Melalui Penguatan Birokrasi Yang Berkinerja Tinggi	Perangkat Daerah	12 Dokumen	15,000,000	DINAS KEPENDUDUKAN DAN PENCATATAN SIPIL
<b>2.12.01.2.03</b>	<b>Administrasi Barang Milik Daerah pada Perangkat Daerah</b>	Jumlah Dokumen Laporan Pelaksanaan Administrasi Barang Milik Daerah Pada Perangkat Daerah	Dokumen		Dokumen	4 Dokumen	<b>34,850,000</b>						4 Dokumen	<b>41,900,000</b>	
2.12.01.2.03.01	Penyusunan Perencanaan Kebutuhan Barang Milik Daerah SKPD	Jumlah Dokumen Perencanaan Kebutuhan Barang Milik Daerah PD				1 Dokumen	850,000	Kab. Maros, Turikale, Pettuadae	Dana Transfer Umum-Dana Alokasi Umum		Optimalisasi Pelayanan Publik Melalui Penguatan Birokrasi Yang Berkinerja Tinggi	Aparatur Perangkat Daerah Disdukcapil	1 Dokumen	900,000	DINAS KEPENDUDUKAN DAN PENCATATAN SIPIL
2.12.01.2.03.03	Koordinasi dan Penilaian Barang Milik Daerah SKPD	Jumlah Dokumen Laporan Hasil Pelaksanaan Penilaian BMD - PD				4 Dokumen	12,000,000	Kab. Maros, Turikale, Pettuadae	PENDAPATAN ASLI DAERAH (PAD)		Optimalisasi Pelayanan Publik Melalui Penguatan Birokrasi Yang Berkinerja Tinggi	Aparatur Perangkat Daerah Disdukcapil	4 Dokumen	13,000,000	DINAS KEPENDUDUKAN DAN PENCATATAN SIPIL
2.12.01.2.03.05	Rekonsiliasi dan Penyusunan Laporan Barang Milik Daerah pada SKPD	Jumlah Laporan hasil rekonsiliasi BMD disdukcapil				1 Laporan	9,000,000	Kab. Maros, Semua Kecamatan, Semua Kelurahan	PENDAPATAN ASLI DAERAH (PAD)		Optimalisasi Pelayanan Publik Melalui Penguatan Birokrasi Yang Berkinerja Tinggi	Aparatur Perangkat Daerah Disdukcapil	1 Laporan	10,000,000	DINAS KEPENDUDUKAN DAN PENCATATAN SIPIL
2.12.01.2.03.06	Penatausahaan Barang Milik Daerah pada SKPD	Jumlah Dokumen Laporan Hasil Pelaksanaan Penatausahaan BMD - PD				3 Laporan	3,000,000	Kab. Maros, Turikale, Pettuadae	PENDAPATAN ASLI DAERAH (PAD)		Optimalisasi Pelayanan Publik Melalui Penguatan Birokrasi Yang Berkinerja Tinggi	Aparatur Perangkat Daerah Disdukcapil	3 Laporan	3,000,000	DINAS KEPENDUDUKAN DAN PENCATATAN SIPIL

**Rencana Kerja Pemerintah Daerah (RKPD)**  
**Kabupaten Maros**  
**Tahun 2022**

Kode	Urusan/ Bidang Urusan/ Program/ Kegiatan/ Sub Kegiatan	Indikator Program/ Kegiatan/ Sub Kegiatan	Target Akhir Periode RPJMD	Realisasi Capaian RKPD Tahun 2020	Prakiraan Capaian Target RKPD Tahun 2021	Capaian Kinerja dan Kerangka Pendanaan						Kelompok Sasaran	Prakiraan Maju Rencana Tahun 2023		Perangkat Daerah Penanggung Jawab
						Target 2022	Pagu Indikatif	Lokasi	Sumber Dana	Prioritas			Target	Pagu Indikatif	
										Nasional	Daerah				
2.12.01.2.03.07	Pemanfaatan Barang Milik Daerah SKPD	Jumlah Dokumen Laporan Hasil Pelaksanaan Penatausahaan BMD - PD				12 Laporan	10,000,000		PENDAPATAN ASLI DAERAH (PAD)		Optimalisasi Pelayanan Publik Melalui Penguatan Birokrasi Yang Berkinerja Tinggi	Aparatur Perangkat Daerah Disdukcapil	12 Laporan	15,000,000	DINAS KEPENDUDUKAN DAN PENCATATAN SIPIL
<b>2.12.01.2.05</b>	<b>Administrasi Kepegawaian Perangkat Daerah</b>	Jumlah Aparatur PD yang mendapatkan layanan administrasi kepegawaian	Orang		Orang	70 Orang	<b>227,000,000</b>						70 Orang	<b>264,500,000</b>	
2.12.01.2.05.01	Peningkatan Sarana dan Prasarana Disiplin Pegawai	Jumlah Jenis Sarana Dan Prasarana Disiplin Pegawai				20 Jenis	25,000,000	Kab. Maros, Turikale, Pettuadae	PENDAPATAN ASLI DAERAH (PAD)		Optimalisasi Pelayanan Publik Melalui Penguatan Birokrasi Yang Berkinerja Tinggi	Aparatur Perangkat Daerah Dinas Kependudukan dan Pencatatan Sipil	20 Jenis	30,000,000	DINAS KEPENDUDUKAN DAN PENCATATAN SIPIL
2.12.01.2.05.02	Pengadaan Pakaian Dinas Beserta Atribut Kelengkapannya	Jumlah Pakaian dinas PD beserta atributnya				140 Steel	49,000,000	Kab. Maros, Turikale, Pettuadae	PENDAPATAN ASLI DAERAH (PAD)		Optimalisasi Pelayanan Publik Melalui Penguatan Birokrasi Yang Berkinerja Tinggi	Aparatur Perangkat Daerah Dinas Kependudukan dan Pencatatan Sipil	140 Steel	55,000,000	DINAS KEPENDUDUKAN DAN PENCATATAN SIPIL
2.12.01.2.05.04	Koordinasi dan Pelaksanaan Sistem Informasi Kepegawaian	Jumlah Dokumen Laporan Hasil Pelaksanaan Pengelolaan Sistem Informasi Kepegawaian PD				2 Laporan	15,000,000	Kab. Maros, Turikale, Pettuadae	PENDAPATAN ASLI DAERAH (PAD)		Optimalisasi Pelayanan Publik Melalui Penguatan Birokrasi Yang Berkinerja Tinggi	Aparatur Perangkat Daerah Dinas Kependudukan dan Pencatatan Sipil	2 Laporan	16,000,000	DINAS KEPENDUDUKAN DAN PENCATATAN SIPIL
2.12.01.2.05.05	Monitoring, Evaluasi, dan Penilaian Kinerja Pegawai	Jumlah Dokumen Laporan Hasil Penilaian Kinerja Pegawai				70 Orang	3,000,000	Kab. Maros, Turikale, Pettuadae	PENDAPATAN ASLI DAERAH (PAD)		Optimalisasi Pelayanan Publik Melalui Penguatan Birokrasi Yang Berkinerja Tinggi	Aparatur Perangkat Daerah Dinas Kependudukan dan Pencatatan Sipil	70 Orang	3,500,000	DINAS KEPENDUDUKAN DAN PENCATATAN SIPIL
2.12.01.2.05.10	Sosialisasi Peraturan Perundang-Undangan	Jumlah Aparatur Yang Mengikuti Sosialisasi Peraturan Perundang-undangan				70 Orang	75,000,000	Kab. Maros, Turikale, Pettuadae	PENDAPATAN ASLI DAERAH (PAD)		Optimalisasi Pelayanan Publik Melalui Penguatan Birokrasi Yang Berkinerja Tinggi	Aparatur Perangkat Daerah Dinas Kependudukan dan Pencatatan Sipil	70 Orang	80,000,000	DINAS KEPENDUDUKAN DAN PENCATATAN SIPIL
2.12.01.2.05.11	Bimbingan Teknis Implementasi Peraturan Perundang-Undangan	Jumlah Aparatur Yang Mengikuti Bimtek Implementasi Peraturan Perundang-undangan				70 Orang	60,000,000	Kab. Maros, Turikale, Pettuadae	PENDAPATAN ASLI DAERAH (PAD)		Optimalisasi Pelayanan Publik Melalui Penguatan Birokrasi Yang Berkinerja Tinggi	Aparatur Perangkat Daerah Dinas Kependudukan dan Pencatatan Sipil	70 Orang	80,000,000	DINAS KEPENDUDUKAN DAN PENCATATAN SIPIL
<b>2.12.01.2.06</b>	<b>Administrasi Umum Perangkat Daerah</b>	Jumlah Jenis Layanan Administrasi Umum PD Yang Dilaksanakan	Jenis		Jenis	9 Jenis	<b>1,271,000,000</b>						9 Jenis	<b>711,000,000</b>	
2.12.01.2.06.01	Penyediaan Komponen Instalasi Listrik/Penerangan Bangunan Kantor	Jumlah Jenis Komponen Instalasi Listrik/Penerangan Bangunan Kantor				7 Jenis	15,000,000	Kab. Maros, Turikale, Pettuadae	PENDAPATAN ASLI DAERAH (PAD)	Memperkuat Stabilitas Polhukhankam Dan Transformasi Pelayanan Publik	Optimalisasi Pelayanan Publik Melalui Penguatan Birokrasi Yang Berkinerja Tinggi	Aparatur perangkat Daerah Dinas Kependudukan dan Pencatatan Sipil	7 Jenis	18,000,000	DINAS KEPENDUDUKAN DAN PENCATATAN SIPIL
2.12.01.2.06.02	Penyediaan Peralatan dan Perlengkapan Kantor	Jumlah Jenis peralatan dan perlengkapan				10 Jenis	700,000,000		PENDAPATAN ASLI DAERAH (PAD)	Memperkuat Stabilitas Polhukhankam Dan Transformasi Pelayanan Publik	Optimalisasi Pelayanan Publik Melalui Penguatan Birokrasi Yang Berkinerja Tinggi	Aparatur perangkat Daerah Dinas Kependudukan dan Pencatatan Sipil	10 Jenis	150,000,000	DINAS KEPENDUDUKAN DAN PENCATATAN SIPIL

**Rencana Kerja Pemerintah Daerah (RKPD)  
Kabupaten Maros  
Tahun 2022**

Kode	Urusan/ Bidang Urusan/ Program/ Kegiatan/ Sub Kegiatan	Indikator Program/ Kegiatan/ Sub Kegiatan	Target Akhir Periode RPJMD	Realisasi Capaian RKPD Tahun 2020	Prakiraan Capaian Target RKPD Tahun 2021	Capaian Kinerja dan Kerangka Pendanaan						Kelompok Sasaran	Prakiraan Maju Rencana Tahun 2023		Perangkat Daerah Penanggung Jawab
						Target 2022	Pagu Indikatif	Lokasi	Sumber Dana	Prioritas			Target	Pagu Indikatif	
										Nasional	Daerah				
2.12.01.2.06.03	Penyediaan Peralatan Rumah Tangga	Jumlah Jenis Peralatan Rumah Tangga				12 Jenis	18,000,000	Kab. Maros, Turikale, Pettuadae	PENDAPATAN ASLI DAERAH (PAD)	Memperkuat Stabilitas Polhukhankam Dan Transformasi Pelayanan Publik	Optimalisasi Pelayanan Publik Melalui Penguatan Birokrasi Yang Berkinerja Tinggi	Aparatur perangkat Daerah Dinas Kependudukan dan Pencatatan Sipil	12 Jenis	15,000,000	DINAS KEPENDUDUKAN DAN PENCATATAN SIPIL
2.12.01.2.06.04	Penyediaan Bahan Logistik Kantor	Jumlah Jenis Bahan Logistik Kantor				100 Jenis	120,000,000	Kab. Maros, Turikale, Pettuadae	PENDAPATAN ASLI DAERAH (PAD)		Optimalisasi Pelayanan Publik Melalui Penguatan Birokrasi Yang Berkinerja Tinggi	Aparatur perangkat Daerah Dinas Kependudukan dan Pencatatan Sipil	100 Jenis	150,000,000	DINAS KEPENDUDUKAN DAN PENCATATAN SIPIL
2.12.01.2.06.05	Penyediaan Barang Cetakan dan Penggandaan	Jumlah Jenis Pencetakan dan penggandaan				3 Jenis	12,000,000	Kab. Maros, Turikale, Pettuadae	PENDAPATAN ASLI DAERAH (PAD)	Memperkuat Stabilitas Polhukhankam Dan Transformasi Pelayanan Publik	Optimalisasi Pelayanan Publik Melalui Penguatan Birokrasi Yang Berkinerja Tinggi	Aparatur perangkat Daerah Dinas Kependudukan dan Pencatatan Sipil	3 Jenis	12,000,000	DINAS KEPENDUDUKAN DAN PENCATATAN SIPIL
2.12.01.2.06.07	Penyediaan Bahan/Material	Jumlah Jenis Bahan Material				30 Jenis	17,000,000	Kab. Maros, Turikale, Pettuadae			Optimalisasi Pelayanan Publik Melalui Penguatan Birokrasi Yang Berkinerja Tinggi	Aparatur perangkat Daerah Dinas Kependudukan dan Pencatatan Sipil	30 Jenis	18,000,000	DINAS KEPENDUDUKAN DAN PENCATATAN SIPIL
2.12.01.2.06.08	Fasilitasi Kunjungan Tamu	Jumlah Dos Makan Minum Tamu				666 Dos	30,000,000	Kab. Maros, Turikale, Pettuadae	PENDAPATAN ASLI DAERAH (PAD)	Memperkuat Stabilitas Polhukhankam Dan Transformasi Pelayanan Publik	Optimalisasi Pelayanan Publik Melalui Penguatan Birokrasi Yang Berkinerja Tinggi	Aparatur perangkat Daerah Dinas Kependudukan dan Pencatatan Sipil	666 Dos	36,000,000	DINAS KEPENDUDUKAN DAN PENCATATAN SIPIL
2.12.01.2.06.09	Penyelenggaraan Rapat Koordinasi dan Konsultasi SKPD	Jumlah Koordinasi dan Konsultasi				60 Kali	250,000,000	Semua Kab/Kota, Semua Kecamatan, Semua Kelurahan	PENDAPATAN ASLI DAERAH (PAD)	Memperkuat Stabilitas Polhukhankam Dan Transformasi Pelayanan Publik	Optimalisasi Pelayanan Publik Melalui Penguatan Birokrasi Yang Berkinerja Tinggi	Aparatur perangkat Daerah Dinas Kependudukan dan Pencatatan Sipil	60 Kali	250,000,000	DINAS KEPENDUDUKAN DAN PENCATATAN SIPIL
2.12.01.2.06.10	Penatausahaan Arsip Dinamis pada SKPD	Jumlah Arsip				100000 Arsip	95,000,000	Kab. Maros, Turikale, Pettuadae	PENDAPATAN ASLI DAERAH (PAD)	Memperkuat Stabilitas Polhukhankam Dan Transformasi Pelayanan Publik	Optimalisasi Pelayanan Publik Melalui Penguatan Birokrasi Yang Berkinerja Tinggi	Aparatur perangkat Daerah Dinas Kependudukan dan Pencatatan Sipil	100000 Arsip	45,000,000	DINAS KEPENDUDUKAN DAN PENCATATAN SIPIL
2.12.01.2.06.11	Dukungan Pelaksanaan Sistem Pemerintahan Berbasis Elektronik pada SKPD	Jumlah Laporan Dukungan Pelaksanaan Sistem pemerintah berbasis Elektronik				12 Laporan	14,000,000	Kab. Maros, Turikale, Pettuadae	PENDAPATAN ASLI DAERAH (PAD)	Memperkuat Stabilitas Polhukhankam Dan Transformasi Pelayanan Publik	Optimalisasi Pelayanan Publik Melalui Penguatan Birokrasi Yang Berkinerja Tinggi	Aparatur perangkat Daerah Dinas Kependudukan dan Pencatatan Sipil	12 Laporan	17,000,000	DINAS KEPENDUDUKAN DAN PENCATATAN SIPIL
2.12.01.2.07	<b>Pengadaan Barang Milik Daerah Penunjang Urusan Pemerintah Daerah</b>	Jumlah Jenis BMD PD Penunjang Kebutuhan Pelaksanaan Urusan Pemerintahan Daerah	Jenis		Jenis	4 Jenis	<b>1,225,000,000</b>						4 Jenis	<b>455,000,000</b>	
2.12.01.2.07.02	Pengadaan Kendaraan Dinas Operasional atau Lapangan	Jumlah Kendaraan Dinas Operasional				2 Jenis	650,000,000	Kab. Maros, Turikale, Pettuadae	PENDAPATAN ASLI DAERAH (PAD)	Memperkuat Stabilitas Polhukhankam Dan Transformasi Pelayanan Publik	Optimalisasi Pelayanan Publik Melalui Penguatan Birokrasi Yang Berkinerja Tinggi	Aparatur Perangkat Daerah	2 Jenis	120,000,000	DINAS KEPENDUDUKAN DAN PENCATATAN SIPIL



**Rencana Kerja Pemerintah Daerah (RKPD)  
Kabupaten Maros  
Tahun 2022**

Kode	Urusan/ Bidang Urusan/ Program/ Kegiatan/ Sub Kegiatan	Indikator Program/ Kegiatan/ Sub Kegiatan	Target Akhir Periode RPJMD	Realisasi Capaian RKPD Tahun 2020	Prakiraan Capaian Target RKPD Tahun 2021	Capaian Kinerja dan Kerangka Pendanaan						Kelompok Sasaran	Prakiraan Maju Rencana Tahun 2023		Perangkat Daerah Penanggung Jawab
						Target 2022	Pagu Indikatif	Lokasi	Sumber Dana	Prioritas			Target	Pagu Indikatif	
										Nasional	Daerah				
2.12.01.2.07.05	Pengadaan Mebel	Jumlah Jenis Mebel				7 Jenis	150,000,000	Kab. Maros, Turikale, Pettuadae	PENDAPATAN ASLI DAERAH (PAD)	Memperkuat Stabilitas Polhukhankam Dan Transformasi Pelayanan Publik	Optimalisasi Pelayanan Publik Melalui Penguatan Birokrasi Yang Berkinerja Tinggi	Aparatur Perangkat Daerah	7 Jenis	200,000,000	DINAS KEPENDUDUKAN DAN PENCATATAN SIPIL
2.12.01.2.07.06	Pengadaan Peralatan dan Mesin Lainnya	Jumlah Jenis Peralatan dan Mesin				12 Jenis	350,000,000	Kab. Maros, Turikale, Pettuadae	PENDAPATAN ASLI DAERAH (PAD)	Memperkuat Stabilitas Polhukhankam Dan Transformasi Pelayanan Publik	Optimalisasi Pelayanan Publik Melalui Penguatan Birokrasi Yang Berkinerja Tinggi	Aparatur Perangkat Daerah	12 Jenis	50,000,000	DINAS KEPENDUDUKAN DAN PENCATATAN SIPIL
2.12.01.2.07.11	Pengadaan Sarana dan Prasarana Pendukung Gedung Kantor atau Bangunan Lainnya	Jumlah Jenis Sarana dan Prasarana Pendukung Gedung Kantor/Bangunan Lainnya Dalam Kondisi Baik				5 Jenis	75,000,000	Kab. Maros, Turikale, Pettuadae	PENDAPATAN ASLI DAERAH (PAD)	Memperkuat Stabilitas Polhukhankam Dan Transformasi Pelayanan Publik	Optimalisasi Pelayanan Publik Melalui Penguatan Birokrasi Yang Berkinerja Tinggi	Aparatur Perangkat Daerah	5 Jenis	85,000,000	DINAS KEPENDUDUKAN DAN PENCATATAN SIPIL
2.12.01.2.08	<b>Penyediaan Jasa Penunjang Urusan Pemerintahan Daerah</b>	Jumlah Dokumen Perencanaan dan Pelaporan Perangkat Daerah  Jumlah Jenis Jasa Penunjang Urusan Pemerintahan Daerah	Dokumen Jenis		Dokumen Jenis	19 Dokumen 3 Jenis	<b>127,000,000</b>						19 Dokumen 3 Jenis	<b>123,750,000</b>	
2.12.01.2.08.01	Penyediaan Jasa Surat Menyurat	Jumlah Surat Yang Terdistribusi				200 Surat	10,000,000	Kab. Maros, Turikale, Pettuadae	PENDAPATAN ASLI DAERAH (PAD)	Memperkuat Stabilitas Polhukhankam Dan Transformasi Pelayanan Publik	Optimalisasi Pelayanan Publik Melalui Penguatan Birokrasi Yang Berkinerja Tinggi	Aparatur Perangkat Daerah Dinas Kependudukan dan Pencatatan Sipil	200 Surat	6,750,000	DINAS KEPENDUDUKAN DAN PENCATATAN SIPIL
2.12.01.2.08.02	Penyediaan Jasa Komunikasi, Sumber Daya Air dan Listrik	Jumlah Jasa Layanan Komunikasi, Sumber Daya Air, dan Listrik				3 Jasa	12,000,000	Kab. Maros, Turikale, Pettuadae	PENDAPATAN ASLI DAERAH (PAD)	Memperkuat Stabilitas Polhukhankam Dan Transformasi Pelayanan Publik	Optimalisasi Pelayanan Publik Melalui Penguatan Birokrasi Yang Berkinerja Tinggi	Aparatur Perangkat Daerah Dinas Kependudukan dan Pencatatan Sipil	3 Jasa	12,000,000	DINAS KEPENDUDUKAN DAN PENCATATAN SIPIL
2.12.01.2.08.04	Penyediaan Jasa Pelayanan Umum Kantor	Jumlah Jasa Jenis Layanan Kantor				5 Jenis	105,000,000	Kab. Maros, Turikale, Pettuadae	PENDAPATAN ASLI DAERAH (PAD)	Memperkuat Stabilitas Polhukhankam Dan Transformasi Pelayanan Publik		Aparatur Perangkat Daerah Dinas Kependudukan dan Pencatatan Sipil	5 Jenis	105,000,000	DINAS KEPENDUDUKAN DAN PENCATATAN SIPIL
2.12.01.2.09	<b>Pemeliharaan Barang Milik Daerah Penunjang Urusan Pemerintahan Daerah</b>	Jumlah Jenis BMD PD Penunjang Kebutuhan Pelaksanaan Urusan Pemerintahan Daerah  Jumlah Jenis BMD PD Penunjang Kebutuhan Pelaksanaan Urusan Pemerintahan Daerah Yang berda Dalam Kondisi Baik	Jenis Persen		Jenis Persen	2 Jenis 100 Persen	<b>80,000,000</b>						2 Jenis 100 Persen	<b>120,000,000</b>	
2.12.01.2.09.06	Pemeliharaan Peralatan dan Mesin Lainnya	Jumlah Jenis pemeliharaan peralatan dan mesin				20 Jenis	45,000,000	Kab. Maros, Turikale, Pettuadae	PENDAPATAN ASLI DAERAH (PAD)		Optimalisasi Pelayanan Publik Melalui Penguatan Birokrasi Yang Berkinerja Tinggi	Aparatur Perangkat Daerah Dinas Kependudukan dan Pencatatan Sipil	20 Jenis	80,000,000	DINAS KEPENDUDUKAN DAN PENCATATAN SIPIL

**Rencana Kerja Pemerintah Daerah (RKPD)  
Kabupaten Maros  
Tahun 2022**

Kode	Urusan/ Bidang Urusan/ Program/ Kegiatan/ Sub Kegiatan	Indikator Program/ Kegiatan/ Sub Kegiatan	Target Akhir Periode RPJMD	Realisasi Capaian RKPD Tahun 2020	Prakiraan Capaian Target RKPD Tahun 2021	Capaian Kinerja dan Kerangka Pendanaan						Kelompok Sasaran	Prakiraan Maju Rencana Tahun 2023		Perangkat Daerah Penanggung Jawab				
						Target 2022	Pagu Indikatif	Lokasi	Sumber Dana	Prioritas			Target	Pagu Indikatif					
										Nasional	Daerah								
2	12	01	2.09	11	Pemeliharaan/Rehabilitasi Sarana dan Prasarana Pendukung Gedung Kantor atau Bangunan Lainnya	Jumlah Jenis Sarana dan Prasarana Pendukung Gedung Kantor/Bangunan Lainnya				4 Jenis	35,000,000	Kab. Maros, Turikale, Pettuadae	PENDAPATAN ASLI DAERAH (PAD)			Aparatur Perangkat Daerah Dinas Kependudukan dan Pencatatan Sipil	4 Jenis	40,000,000	DINAS KEPENDUDUKAN DAN PENCATATAN SIPIL
2	12	02			<b>PROGRAM PENDAFTARAN PENDUDUK</b>	Persentase Kepemilikan Dokumen Pendaftaran Penduduk	Persen		Persen	90 Persen	<b>1,378,820,000</b>						90 Persen	<b>1,467,000,000</b>	
2	12	02	2.01		<b>Pelayanan Pendaftaran Penduduk</b>	Jumlah Jenis Dokumen Pendaftaran Penduduk yang terlayani	Jenis		Jenis	8 Jenis	<b>540,000,000</b>						8 Jenis	<b>600,000,000</b>	
2	12	02	2.01	01	Pendataan Penduduk Non Permanen dan Rentan Administrasi Kependudukan	Jumlah Dokumen Laporan Pendataan Penduduk Non Permanen dan Rentan Adminduk				14 Dokumen	35,000,000	Kab. Maros, Semua Kecamatan, Semua Kelurahan	PENDAPATAN ASLI DAERAH (PAD)			Semua Penduduk	14 Dokumen	40,000,000	DINAS KEPENDUDUKAN DAN PENCATATAN SIPIL
2	12	02	2.01	02	Pencatatan, Penatausahaan dan Penerbitan Dokumen atas Pendaftaran Penduduk	Jumlah Dokumen pendaftaran penduduk				70000 Dokumen	450,000,000	Kab. Maros, Semua Kecamatan, Semua Kelurahan	PENDAPATAN ASLI DAERAH (PAD)	Memperkuat Stabilitas Polhukhankam Dan Transformasi Pelayanan Publik		Semua Penduduk	70000 Dokumen	500,000,000	DINAS KEPENDUDUKAN DAN PENCATATAN SIPIL
2	12	02	2.01	06	Pencatatan atas Pelaporan Peristiwa Kependudukan	Jumlah Dokmen Laporan Mutasi Penduduk				12 Dokumen	55,000,000	Kab. Maros, Semua Kecamatan, Semua Kelurahan	PENDAPATAN ASLI DAERAH (PAD)	Optimalisasi Pelayanan Publik Melalui Penguatan Birokrasi Yang Berkinerja Tinggi		Semua Penduduk	12 Dokumen	60,000,000	DINAS KEPENDUDUKAN DAN PENCATATAN SIPIL
2	12	02	2.02		<b>Penataan Pendaftaran Penduduk</b>	Jumlah Jenis sarana pendukung penerbitan pendaftaran penduduk	Jenis		Jenis	7 Jenis	<b>500,000,000</b>						7 Jenis	<b>500,000,000</b>	
2	12	02	2.02	02	Pengadaan Dokumen Kependudukan selain Blangko KTP-El, Formulir, dan Buku terkait Pendaftaran Penduduk sesuai dengan kebutuhan	Jumlah Jenis pengadaan dokumen pendaftaran penduduk				4 Jenis	500,000,000	Kab. Maros, Turikale, Pettuadae	PENDAPATAN ASLI DAERAH (PAD)			Aparatur Perangkat Dinas Kependudukan dan Pencatatan Sipil	4 Jenis	500,000,000	DINAS KEPENDUDUKAN DAN PENCATATAN SIPIL
2	12	02	2.03		<b>Penyelenggaraan Pendaftaran Penduduk</b>	Jumlah Jenis Layanan Pendaftaran Penduduk	Jenis		Jenis	9 Jenis	<b>268,820,000</b>						9 Jenis	<b>297,000,000</b>	
2	12	02	2.03	01	Koordinasi Antar Lembaga Pemerintah dan Lembaga Non-Pemerintah di Kabupaten/Kota dalam Penertiban Pelayanan Pendaftaran Penduduk	Jumlah Koordinasi antar lembaga				14 Kali	25,000,000	Kab. Maros, Semua Kecamatan, Semua Kelurahan	PENDAPATAN ASLI DAERAH (PAD)	Optimalisasi Pelayanan Publik Melalui Penguatan Birokrasi Yang Berkinerja Tinggi		Semua Penduduk	14 Kali	30,000,000	DINAS KEPENDUDUKAN DAN PENCATATAN SIPIL



**Rencana Kerja Pemerintah Daerah (RKPD)  
Kabupaten Maros  
Tahun 2022**

Kode	Urusan/ Bidang Urusan/ Program/ Kegiatan/ Sub Kegiatan	Indikator Program/ Kegiatan/ Sub Kegiatan	Target Akhir Periode RPJMD	Realisasi Capaian RKPD Tahun 2020	Prakiraan Capaian Target RKPD Tahun 2021	Capaian Kinerja dan Kerangka Pendanaan						Kelompok Sasaran	Prakiraan Maju Rencana Tahun 2023		Perangkat Daerah Penanggung Jawab
						Target 2022	Pagu Indikatif	Lokasi	Sumber Dana	Prioritas			Target	Pagu Indikatif	
										Nasional	Daerah				
2.12.02.2.03.05	Sosialisasi Pendaftaran Penduduk	Jumlah Jenis Sosialisasi Pendaftaran Penduduk				2 Jenis	67,000,000	Kab. Maros, Semua Kecamatan, Semua Kelurahan Kab. Maros, Bontoa, Semua Kelurahan Kab. Maros, Mallawa, Semua Kelurahan Kab. Maros, Mallawa, Wanua Waru Kab. Maros, Mallawa, Uludaya	PENDAPATAN ASLI DAERAH (PAD)		Optimalisasi Pelayanan Publik Melalui Penguatan Birokrasi Yang Berkinerja Tinggi	Semua Penduduk	2 Jenis	70,000,000	DINAS KEPENDUDUKAN DAN PENCATATAN SIPIL
2.12.02.2.03.07	Komunikasi, Informasi, dan Edukasi Kepada Pemangku Kepentingan dan Masyarakat terkait Pendaftaran Penduduk	Jumlah Jenis metode Komunikasi dan edukasi terkait pendaftaran penduduk				3 Jenis	20,000,000	Kab. Maros, Semua Kecamatan, Semua Kelurahan	PENDAPATAN ASLI DAERAH (PAD)		Optimalisasi Pelayanan Publik Melalui Penguatan Birokrasi Yang Berkinerja Tinggi	Semua Penduduk	3 Jenis	30,000,000	DINAS KEPENDUDUKAN DAN PENCATATAN SIPIL
2.12.02.2.03.08	Penyajian Data Kependudukan yang Akurat dan dapat Dipertanggungjawabkan Terkait Pendaftaran Penduduk	Jumlah Dokumen Laporan hasil pendataan pendaftaran penduduk				12 Dokumen	15,000,000	Kab. Maros, Semua Kecamatan, Semua Kelurahan	PENDAPATAN ASLI DAERAH (PAD)		Optimalisasi Pelayanan Publik Melalui Penguatan Birokrasi Yang Berkinerja Tinggi	Semua Penduduk	12 Dokumen	20,000,000	DINAS KEPENDUDUKAN DAN PENCATATAN SIPIL
2.12.02.2.04	<b>Pembinaan dan Pengawasan Penyelenggaraan Pendaftaran Penduduk</b>						<b>70,000,000</b>							<b>70,000,000</b>	
2.12.02.2.04.01	Pengelolaan dan Pelaporan Penggunaan Blangko Dokumen Kependudukan, Formulir, dan Buku untuk Pelayanan Pendaftaran Penduduk	Jumlah Dokumen Laporan Hasil Pelaksanaan Penggunaan Blangko Formulir Administrasi Kependudukan				12 Dokumen	70,000,000	Kab. Maros, Turikale, Pettuadde	PENDAPATAN ASLI DAERAH (PAD)		Optimalisasi Pelayanan Publik Melalui Penguatan Birokrasi Yang Berkinerja Tinggi		12 Dokumen	70,000,000	DINAS KEPENDUDUKAN DAN PENCATATAN SIPIL
2.12.03	<b>PROGRAM PENCATATAN SIPIL</b>	Persentase Kepemilikan Dokumen Pencatatan Sipil	Persen		Persen	79 Persen	<b>455,000,000</b>						79 Persen	<b>470,000,000</b>	
2.12.03.2.01	<b>Pelayanan Pencatatan Sipil</b>	Jumlah Jenis Kepemilikan Dokumen Pencatatan Sipil	Jenis		Jenis	6 Jenis	<b>180,000,000</b>						6 Jenis	<b>195,000,000</b>	
2.12.03.2.01.01	Pencatatan, Penatausahaan dan Penerbitan Dokumen atas Pelaporan Peristiwa Penting	Jumlah Penerbitan Dokumen Pencatatan Sipil				50000 Dokumen	80,000,000	Kab. Maros, Semua Kecamatan, Semua Kelurahan	PENDAPATAN ASLI DAERAH (PAD)	Memperkuat Stabilitas Polhukhankam Dan Transformasi Pelayanan Publik	Optimalisasi Pelayanan Publik Melalui Penguatan Birokrasi Yang Berkinerja Tinggi	Semua Penduduk	50000 Dokumen	80,000,000	DINAS KEPENDUDUKAN DAN PENCATATAN SIPIL
2.12.03.2.01.02	Peningkatan dalam Pelayanan Pencatatan Sipil	Jumlah Jenis Peningkatan pelayanan pencatatan sipil				3 Jenis	50,000,000	Kab. Maros, Semua Kecamatan, Semua Kelurahan	PENDAPATAN ASLI DAERAH (PAD)	Memperkuat Stabilitas Polhukhankam Dan Transformasi Pelayanan Publik	Optimalisasi Pelayanan Publik Melalui Penguatan Birokrasi Yang Berkinerja Tinggi	Semua Penduduk	3 Jenis	60,000,000	DINAS KEPENDUDUKAN DAN PENCATATAN SIPIL

**Rencana Kerja Pemerintah Daerah (RKPD)  
Kabupaten Maros  
Tahun 2022**

Kode	Urusan/ Bidang Urusan/ Program/ Kegiatan/ Sub Kegiatan	Indikator Program/ Kegiatan/ Sub Kegiatan	Target Akhir Periode RPJMD	Realisasi Capaian RKPD Tahun 2020	Prakiraan Capaian Target RKPD Tahun 2021	Capaian Kinerja dan Kerangka Pendanaan						Kelompok Sasaran	Prakiraan Maju Rencana Tahun 2023		Perangkat Daerah Penanggung Jawab
						Target 2022	Pagu Indikatif	Lokasi	Sumber Dana	Prioritas			Target	Pagu Indikatif	
										Nasional	Daerah				
2.12.03.2.01.03	Pengumpulan, Analisis, dan Diseminasi Data Pencatatan Sipil	Jumlah Dokumen Laporan Hasil pengumpulan dan analisis data pencatatan sipil				11 Dokumen	15,000,000	Kab. Maros, Semua Kecamatan, Semua Kelurahan	PENDAPATAN ASLI DAERAH (PAD)	Memperkuat Stabilitas Polhukhankam Dan Transformasi Pelayanan Publik	Optimalisasi Pelayanan Publik Melalui Penguatan Birokrasi Yang Berkinerja Tinggi	Semua Penduduk	11 Dokumen	20,000,000	DINAS KEPENDUDUKAN DAN PENCATATAN SIPIL
2.12.03.2.01.05	Pengadaan Dokumen Kependudukan selain Blangko KTP-El, Formulir, dan Buku terkait Pencatatan Sipil sesuai dengan Kebutuhan	Jumlah Lembar Surat Pernyataan dan Persetujuan Pencatatan sipil				10000 Lembar	35,000,000	Kab. Maros, Turikale, Pettuadæ	PENDAPATAN ASLI DAERAH (PAD)	Memperkuat Stabilitas Polhukhankam Dan Transformasi Pelayanan Publik	Optimalisasi Pelayanan Publik Melalui Penguatan Birokrasi Yang Berkinerja Tinggi	Semua Penduduk	10000 Lembar	35,000,000	DINAS KEPENDUDUKAN DAN PENCATATAN SIPIL
2.12.03.2.02	<b>Penyelenggaraan Pencatatan Sipil</b>	Jumlah Jenis Metode Penyelenggaraan Pelayanan Pencatatan Sipil	Metode		Metode	5 Metode	<b>275,000,000</b>						5 Metode	<b>275,000,000</b>	
2.12.03.2.02.01	Koordinasi dengan Kantor Kementerian yang Menyelenggarakan Urusan Pemerintahan di Bidang Agama Kabupaten/Kota dan Pengadilan Agama yang Berkaitan dengan Pencatatan Nikah, Talak, Cerai, dan Rujuk bagi Penduduk yang Beragama Islam	Jumlah Koordinasi dengan kantor Kementerian				12 Kali	25,000,000	Semua Kab/Kota, Semua Kecamatan, Semua Kelurahan	PENDAPATAN ASLI DAERAH (PAD)		Optimalisasi Pelayanan Publik Melalui Penguatan Birokrasi Yang Berkinerja Tinggi	Penduduk Maros dan Bukan Penduduk Maros	12 Kali	25,000,000	DINAS KEPENDUDUKAN DAN PENCATATAN SIPIL
2.12.03.2.02.03	Koordinasi Antar Lembaga Pemerintah dan Lembaga Non-Pemerintah di Kabupaten/Kota dalam Penertiban Pelayanan Pencatatan Sipil	Jumlah Dokumen Laporan Penertiban Pelayanan Pencatatan sipil				12 Dokumen	20,000,000	Semua Kab/Kota, Semua Kecamatan, Semua Kelurahan	PENDAPATAN ASLI DAERAH (PAD)		Optimalisasi Pelayanan Publik Melalui Penguatan Birokrasi Yang Berkinerja Tinggi	Penduduk Maros dan Bukan Penduduk Maros	12 Dokumen	25,000,000	DINAS KEPENDUDUKAN DAN PENCATATAN SIPIL
2.12.03.2.02.04	Pelayanan Secara Aktif Pendaftaran Peristiwa Kependudukan dan Pencatatan Peristiwa Penting terkait Pencatatan Sipil	Jumlah Lokasi pelayanan aktif pendaftaran penduduk				14 Kecamatan	95,000,000	Kab. Maros, Semua Kecamatan, Semua Kelurahan Kab. Maros, Bontoa, Tuppabiring Kab. Maros, Mallawa, Semua Kelurahan	PENDAPATAN ASLI DAERAH (PAD)		Optimalisasi Pelayanan Publik Melalui Penguatan Birokrasi Yang Berkinerja Tinggi	Penduduk Maros dan Bukan Penduduk Maros	14 Kecamatan	85,000,000	DINAS KEPENDUDUKAN DAN PENCATATAN SIPIL
2.12.03.2.02.06	Fasilitas terkait Pencatatan Sipil	Jumlah Jenis Fasilitas terkait pencatatan sipil				4 Jenis	50,000,000	Kab. Maros, Turikale, Pettuadæ	PENDAPATAN ASLI DAERAH (PAD)		Optimalisasi Pelayanan Publik Melalui Penguatan Birokrasi Yang Berkinerja Tinggi	Penduduk Maros dan Bukan Penduduk Maros	4 Jenis	50,000,000	DINAS KEPENDUDUKAN DAN PENCATATAN SIPIL

**Rencana Kerja Pemerintah Daerah (RKPD)  
Kabupaten Maros  
Tahun 2022**

Kode	Urusan/ Bidang Urusan/ Program/ Kegiatan/ Sub Kegiatan	Indikator Program/ Kegiatan/ Sub Kegiatan	Target Akhir Periode RPJMD	Realisasi Capaian RKPD Tahun 2020	Prakiraan Capaian Target RKPD Tahun 2021	Capaian Kinerja dan Kerangka Pendanaan						Kelompok Sasaran	Prakiraan Maju Rencana Tahun 2023		Perangkat Daerah Penanggung Jawab	
						Target 2022	Pagu Indikatif	Lokasi	Sumber Dana	Prioritas			Target	Pagu Indikatif		
										Nasional	Daerah					
2.12.03.2.02.08	Sosialisasi terkait Pencatatan Sipil	Jumlah Jenis Sosialisasi Pencatatan Sipil				2 Jenis	65,000,000	Kab. Maros, Semua Kecamatan, Semua Kelurahan Kab. Maros, Bontoa, Tuppabiring Kab. Maros, Mallawa, Semua Kelurahan Kab. Maros, Mallawa, Batu Putih	PENDAPATAN ASLI DAERAH (PAD)			Penduduk Maros dan Bukan Penduduk Maros	2 Jenis	70,000,000	DINAS KEPENDUDUKAN DAN PENCATATAN SIPIL	
2.12.03.2.02.10	Komunikasi, Informasi, dan Edukasi kepada Pemangku Kepentingan dan Masyarakat terkait Pencatatan Sipil	Jumlah Jenis metode informasi dan edukasi				4 Jenis	20,000,000	Kab. Maros, Semua Kecamatan, Semua Kelurahan	PENDAPATAN ASLI DAERAH (PAD)			Optimalisasi Pelayanan Publik Melalui Penguatan Birokrasi Yang Berkinerja Tinggi	Penduduk Maros dan Bukan Penduduk Maros	4 Jenis	20,000,000	DINAS KEPENDUDUKAN DAN PENCATATAN SIPIL
2.12.04	<b>PROGRAM PENGELOLAAN INFORMASI ADMINISTRASI KEPENDUDUKAN</b>	Persentase pengelolaan dan pengembangan SIAK	Persen		Persen	100 Persen	<b>615,000,000</b>						100 Persen	<b>370,000,000</b>		
2.12.04.2.01	<b>Pengumpulan Data Kependudukan dan Pemanfaatan dan Penyajian Database Kependudukan</b>	Jumlah Dokumen hasil pelaporan database kependudukan dan pemanfaatannya Jumlah Dokumen hasil pengumpulan data kependudukan	Dokumen Dokumen		Dokumen Dokumen	12 Dokumen 12 Dokumen	<b>135,000,000</b>						12 Dokumen 12 Dokumen	<b>125,000,000</b>		
2.12.04.2.01.01	Pengolahan dan Penyajian Data Kependudukan	Jumlah pelaporan hasil pengolahan data administrasi kependudukan				11 Laporan	60,000,000	Kab. Maros, Bontoa, Ampikale Kab. Maros, Mallawa, Wanua Waru Kab. Maros, Mallawa, Gatarang Matinggi	PENDAPATAN ASLI DAERAH (PAD)	Memperkuat Stabilitas Polhukhankam Dan Transformasi Pelayanan Publik	Optimalisasi Pelayanan Publik Melalui Penguatan Birokrasi Yang Berkinerja Tinggi	Perangkat Daerah Dinas Kependudukan dan Pencatatan Sipil	11 Laporan	60,000,000	DINAS KEPENDUDUKAN DAN PENCATATAN SIPIL	
2.12.04.2.01.02	Kerjasama Pemanfaatan Data Kependudukan	Jumlah MOU pemanfaatan Data				12 MOU	75,000,000	Semua Kab/Kota, Semua Kecamatan, Semua Kelurahan	PENDAPATAN ASLI DAERAH (PAD)	Memperkuat Stabilitas Polhukhankam Dan Transformasi Pelayanan Publik	Optimalisasi Pelayanan Publik Melalui Penguatan Birokrasi Yang Berkinerja Tinggi	Perangkat Daerah Dinas Kependudukan dan Pencatatan Sipil	12 MOU	65,000,000	DINAS KEPENDUDUKAN DAN PENCATATAN SIPIL	
2.12.04.2.03	<b>Penyelenggaraan Pengelolaan Informasi Administrasi Kependudukan</b>	Jumlah aplikasi SIAK yang di kelola sesuai Versi yang dianjurkan	Aplikasi		Aplikasi	1 Aplikasi	<b>395,000,000</b>						1 Aplikasi	<b>150,000,000</b>		



**Rencana Kerja Pemerintah Daerah (RKPD)  
Kabupaten Maros  
Tahun 2022**

Kode	Urusan/ Bidang Urusan/ Program/ Kegiatan/ Sub Kegiatan	Indikator Program/ Kegiatan/ Sub Kegiatan	Target Akhir Periode RPJMD	Realisasi Capaian RKPD Tahun 2020	Prakiraan Capaian Target RKPD Tahun 2021	Capaian Kinerja dan Kerangka Pendanaan						Kelompok Sasaran	Prakiraan Maju Rencana Tahun 2023		Perangkat Daerah Penanggung Jawab
						Target 2022	Pagu Indikatif	Lokasi	Sumber Dana	Prioritas			Target	Pagu Indikatif	
										Nasional	Daerah				
2 13 01 2.01 01	Penyusunan Dokumen Perencanaan Perangkat Daerah	Jumlah Dokumen Renja Perangkat Daerah				2 Dokumen	5,000,000	Kab. Maros, Turikale, Pettuadae	PENDAPATAN ASLI DAERAH (PAD)	Memperkuat Ketahanan Ekonomi Untuk Pertumbuhan Yang Berkualitas dan Berkeadilan	Optimalisasi Pelayanan Publik Melalui Penguatan Birokrasi Yang Berkinerja Tinggi	Jumlah Dokumen Renja Perangkat Daerah	2 Dokumen	6,000,000	DINAS PEMBERDAYAAN MASYARAKAT DAN DESA
2 13 01 2.01 02	Koordinasi dan Penyusunan Dokumen RKA-SKPD	Jumlah Dokumen RKA- PD				1 Dokumen	7,808,000	Kab. Maros, Turikale, Pettuadae	PENDAPATAN ASLI DAERAH (PAD)	Memperkuat Ketahanan Ekonomi Untuk Pertumbuhan Yang Berkualitas dan Berkeadilan	Optimalisasi Pelayanan Publik Melalui Penguatan Birokrasi Yang Berkinerja Tinggi	Jumlah Dokumen Renja Perangkat Daerah	1 Dokumen	8,808,000	DINAS PEMBERDAYAAN MASYARAKAT DAN DESA
2 13 01 2.01 03	Koordinasi dan Penyusunan Dokumen Perubahan RKA-SKPD	Jumlah Dokumen Perubahan RKA-PD				1 Dokumen	7,808,000	Kab. Maros, Turikale, Pettuadae	PENDAPATAN ASLI DAERAH (PAD)	Memperkuat Ketahanan Ekonomi Untuk Pertumbuhan Yang Berkualitas dan Berkeadilan	Optimalisasi Pelayanan Publik Melalui Penguatan Birokrasi Yang Berkinerja Tinggi	Jumlah Dokumen Renja Perangkat Daerah	1 Dokumen	8,808,000	DINAS PEMBERDAYAAN MASYARAKAT DAN DESA
2 13 01 2.01 04	Koordinasi dan Penyusunan DPA-SKPD	Jumlah Dokumen DPA- PD				1 Dokumen	7,808,000	Kab. Maros, Turikale, Pettuadae	PENDAPATAN ASLI DAERAH (PAD)	Memperkuat Ketahanan Ekonomi Untuk Pertumbuhan Yang Berkualitas dan Berkeadilan	Optimalisasi Pelayanan Publik Melalui Penguatan Birokrasi Yang Berkinerja Tinggi	Jumlah Dokumen Renja Perangkat Daerah	1 Dokumen	8,808,000	DINAS PEMBERDAYAAN MASYARAKAT DAN DESA
2 13 01 2.01 05	Koordinasi dan Penyusunan Perubahan DPA-SKPD	Jumlah Dokumen Perubahan DPA-PD				1 Dokumen	7,808,000	Kab. Maros, Turikale, Pettuadae	PENDAPATAN ASLI DAERAH (PAD)	Memperkuat Ketahanan Ekonomi Untuk Pertumbuhan Yang Berkualitas dan Berkeadilan	Optimalisasi Pelayanan Publik Melalui Penguatan Birokrasi Yang Berkinerja Tinggi	Jumlah Dokumen Renja Perangkat Daerah	1 Dokumen	8,808,000	DINAS PEMBERDAYAAN MASYARAKAT DAN DESA
2 13 01 2.01 06	Koordinasi dan Penyusunan Laporan Capaian Kinerja dan Ikhtisar Realisasi Kinerja SKPD	Jumlah Dokumen SAKIP- PD				1 Dokumen	77,000,000	Kab. Maros, Turikale, Pettuadae	PENDAPATAN ASLI DAERAH (PAD)	Memperkuat Ketahanan Ekonomi Untuk Pertumbuhan Yang Berkualitas dan Berkeadilan	Optimalisasi Pelayanan Publik Melalui Penguatan Birokrasi Yang Berkinerja Tinggi	Jumlah Dokumen Renja Perangkat Daerah	1 Dokumen	77,000,000	DINAS PEMBERDAYAAN MASYARAKAT DAN DESA
2 13 01 2.01 07	Evaluasi Kinerja Perangkat Daerah	Jumlah Dokumen Laporan Kinerja (LAPKIN) Perangkat Daerah				12 Dokumen	7,808,000	Kab. Maros, Turikale, Pettuadae	PENDAPATAN ASLI DAERAH (PAD)	Memperkuat Ketahanan Ekonomi Untuk Pertumbuhan Yang Berkualitas dan Berkeadilan	Optimalisasi Pelayanan Publik Melalui Penguatan Birokrasi Yang Berkinerja Tinggi	Jumlah Dokumen Renja Perangkat Daerah	12 Dokumen	8,808,000	DINAS PEMBERDAYAAN MASYARAKAT DAN DESA
<b>2 13 01 2.02</b>	<b>Administrasi Keuangan Perangkat Daerah</b>	Jumlah Dokumen Laporan Pelaksanaan Administrasi Keuangan	71 Dokumen		71 Dokumen	71 Dokumen	<b>4,115,402,500</b>						71 Dokumen	<b>4,372,752,500</b>	
2 13 01 2.02 01	Penyediaan Gaji dan Tunjangan ASN	Jumlah Dokumen Laporan Pembayaran Gaji dan Tunjangan ASN				71 Dokumen	3,750,000,000	Kab. Maros, Turikale, Pettuadae	PENDAPATAN ASLI DAERAH (PAD)		Optimalisasi Pelayanan Publik Melalui Penguatan Birokrasi Yang Berkinerja Tinggi	Jumlah Dokumen Laporan Pembayaran Gaji dan Tunjangan ASN	71 Dokumen	4,000,000,000	DINAS PEMBERDAYAAN MASYARAKAT DAN DESA
2 13 01 2.02 02	Penyediaan Administrasi Pelaksanaan Tugas ASN	Jumlah Dokumen Laporan Pembayaran Gaji dan Tunjangan ASN				12 Dokumen	172,752,500	Kab. Maros, Turikale, Pettuadae	PENDAPATAN ASLI DAERAH (PAD)		Optimalisasi Pelayanan Publik Melalui Penguatan Birokrasi Yang Berkinerja Tinggi	Jumlah Dokumen Laporan Pembayaran Gaji dan Tunjangan ASN	12 Dokumen	172,752,500	DINAS PEMBERDAYAAN MASYARAKAT DAN DESA



**Rencana Kerja Pemerintah Daerah (RKPD)  
Kabupaten Maros  
Tahun 2022**

Kode	Urusan/ Bidang Urusan/ Program/ Kegiatan/ Sub Kegiatan	Indikator Program/ Kegiatan/ Sub Kegiatan	Target Akhir Periode RPJMD	Realisasi Capaian RKPD Tahun 2020	Prakiraan Capaian Target RKPD Tahun 2021	Capaian Kinerja dan Kerangka Pendanaan						Kelompok Sasaran	Prakiraan Maju Rencana Tahun 2023		Perangkat Daerah Penanggung Jawab
						Target 2022	Pagu Indikatif	Lokasi	Sumber Dana	Prioritas			Target	Pagu Indikatif	
										Nasional	Daerah				
2.13.01.2.02.03	Pelaksanaan Penatausahaan dan Pengujian/Verifikasi Keuangan SKPD	Jumlah Dokumen Laporan atas Hasil Penatausahaan dan Verifikasi Keuangan PD				12 Dokumen	147,000,000	Kab. Maros, Turikale, Pettuadae	PENDAPATAN ASLI DAERAH (PAD)		Optimalisasi Pelayanan Publik Melalui Penguatan Birokrasi Yang Berkinerja Tinggi	Jumlah Dokumen Laporan Pembayaran Gaji dan Tunjangan ASN	12 Dokumen	148,000,000	DINAS PEMBERDAYAAN MASYARAKAT DAN DESA
2.13.01.2.02.04	Koordinasi dan Pelaksanaan Akuntansi SKPD	Jumlah Dokumen Laporan Pelaksanaan Akuntansi PD				12 Dokumen	8,412,500	Kab. Maros, Turikale, Pettuadae	PENDAPATAN ASLI DAERAH (PAD)		Optimalisasi Pelayanan Publik Melalui Penguatan Birokrasi Yang Berkinerja Tinggi	Jumlah Dokumen Laporan Pembayaran Gaji dan Tunjangan ASN	12 Dokumen	10,000,000	DINAS PEMBERDAYAAN MASYARAKAT DAN DESA
2.13.01.2.02.05	Koordinasi dan Penyusunan Laporan Keuangan Akhir Tahun SKPD	Jumlah Dokumen Laporan Keuangan Akhir Tahun PD				1 Dokumen	8,412,500	Kab. Maros, Turikale, Pettuadae	PENDAPATAN ASLI DAERAH (PAD)		Optimalisasi Pelayanan Publik Melalui Penguatan Birokrasi Yang Berkinerja Tinggi	Jumlah Dokumen Laporan Pembayaran Gaji dan Tunjangan ASN	1 Dokumen	10,000,000	DINAS PEMBERDAYAAN MASYARAKAT DAN DESA
2.13.01.2.02.06	Pengelolaan dan Penyiapan Bahan Tanggapan Pemeriksaan	Jumlah Dokumen Laporan Hasil Penyiapan Bahan Tanggapan Pemeriksaan				1 Dokumen	8,412,500	Kab. Maros, Turikale, Pettuadae	PENDAPATAN ASLI DAERAH (PAD)		Optimalisasi Pelayanan Publik Melalui Penguatan Birokrasi Yang Berkinerja Tinggi	Jumlah Dokumen Laporan Pembayaran Gaji dan Tunjangan ASN	1 Dokumen	10,000,000	DINAS PEMBERDAYAAN MASYARAKAT DAN DESA
2.13.01.2.02.07	Koordinasi dan Penyusunan Laporan Keuangan Bulanan/Triwulanan/Semesteran SKPD	Jumlah Dokumen Laporan Keuangan Bulanan/Triwulanan/Semesteran PD				18 Dokumen	12,000,000	Kab. Maros, Turikale, Pettuadae	PENDAPATAN ASLI DAERAH (PAD)		Optimalisasi Pelayanan Publik Melalui Penguatan Birokrasi Yang Berkinerja Tinggi	Jumlah Dokumen Laporan Pembayaran Gaji dan Tunjangan ASN	18 Dokumen	12,000,000	DINAS PEMBERDAYAAN MASYARAKAT DAN DESA
2.13.01.2.02.08	Penyusunan Pelaporan dan Analisis Prognosis Realisasi Anggaran	Jumlah Dokumen Laporan Hasil Analisis Prognosis Realisasi Anggaran PD				1 Dokumen	8,412,500	Kab. Maros, Turikale, Pettuadae	PENDAPATAN ASLI DAERAH (PAD)		Optimalisasi Pelayanan Publik Melalui Penguatan Birokrasi Yang Berkinerja Tinggi	Jumlah Dokumen Laporan Pembayaran Gaji dan Tunjangan ASN	1 Dokumen	10,000,000	DINAS PEMBERDAYAAN MASYARAKAT DAN DESA
<b>2.13.01.2.03</b>	<b>Administrasi Barang Milik Daerah pada Perangkat Daerah</b>	Jumlah Dokumen Laporan Pelaksanaan Administrasi Barang Milik Daerah pada DPMD	29 Dokumen		29 Dokumen	29 Dokumen	<b>45,000,000</b>						29 Dokumen	<b>55,000,000</b>	
2.13.01.2.03.01	Penyusunan Perencanaan Kebutuhan Barang Milik Daerah SKPD	Jumlah Dokumen Perencanaan Kebutuhan Barang Milik Daerah PD				1 Dokumen	5,000,000	Kab. Maros, Turikale, Pettuadae	PENDAPATAN ASLI DAERAH (PAD)		Optimalisasi Pelayanan Publik Melalui Penguatan Birokrasi Yang Berkinerja Tinggi	Jumlah Dokumen Perencanaan Kebutuhan Barang Milik Daerah yang dihasilkan	1 Dokumen	6,000,000	DINAS PEMBERDAYAAN MASYARAKAT DAN DESA
2.13.01.2.03.02	Pengamanan Barang Milik Daerah SKPD	Jumlah Dokumen Laporan Hasil Pengamanan BMD-PD				12 Dokumen	12,500,000	Kab. Maros, Turikale, Pettuadae	PENDAPATAN ASLI DAERAH (PAD)		Optimalisasi Pelayanan Publik Melalui Penguatan Birokrasi Yang Berkinerja Tinggi	Jumlah Dokumen Perencanaan Kebutuhan Barang Milik Daerah yang dihasilkan	12 Dokumen	13,000,000	DINAS PEMBERDAYAAN MASYARAKAT DAN DESA
2.13.01.2.03.03	Koordinasi dan Penilaian Barang Milik Daerah SKPD	Jumlah Dokumen Laporan Hasil Pelaksanaan Penilaian BMD - DPMD				12 Dokumen	5,000,000	Kab. Maros, Turikale, Pettuadae	PENDAPATAN ASLI DAERAH (PAD)		Peningkatan Kualitas Perumahan Masyarakat Dan Lingkungan Hidup Secara Berkelanjutan	Jumlah Dokumen Perencanaan Kebutuhan Barang Milik Daerah yang dihasilkan	12 Dokumen	6,000,000	DINAS PEMBERDAYAAN MASYARAKAT DAN DESA

**Rencana Kerja Pemerintah Daerah (RKPD)  
Kabupaten Maros  
Tahun 2022**

Kode	Urusan/ Bidang Urusan/ Program/ Kegiatan/ Sub Kegiatan	Indikator Program/ Kegiatan/ Sub Kegiatan	Target Akhir Periode RPJMD	Realisasi Capaian RKPD Tahun 2020	Prakiraan Capaian Target RKPD Tahun 2021	Capaian Kinerja dan Kerangka Pendanaan						Kelompok Sasaran	Prakiraan Maju Rencana Tahun 2023		Perangkat Daerah Penanggung Jawab			
						Target 2022	Pagu Indikatif	Lokasi	Sumber Dana	Prioritas			Target	Pagu Indikatif				
										Nasional	Daerah							
2	13	01	2.03	04	Pembinaan, Pengawasan, dan Pengendalian Barang Milik Daerah pada SKPD	Jumlah Dokumen Laporan Hasil Pembinaan, Pengawasan, dan Pengendalian BMD - DPMD				12 Dokumen	10,000,000	Kab. Maros, Turikale, Pettuadae	PENDAPATAN ASLI DAERAH (PAD)	Optimalisasi Pelayanan Publik Melalui Penguatan Birokrasi Yang Berkinerja Tinggi	Jumlah Dokumen Perencanaan Kebutuhan Barang Milik Daerah yang dihasilkan	12 Dokumen	15,000,000	DINAS PEMBERDAYAAN MASYARAKAT DAN DESA
2	13	01	2.03	05	Rekonsiliasi dan Penyusunan Laporan Barang Milik Daerah pada SKPD	Jumlah Dokumen Laporan Atas Hasil Penatausahaan BMD				1 Dokumen	2,500,000	Kab. Maros, Turikale, Pettuadae	PENDAPATAN ASLI DAERAH (PAD)	Peningkatan Kualitas Permukiman Masyarakat Dan Lingkungan Hidup Secara Berkelanjutan	Jumlah Dokumen Perencanaan Kebutuhan Barang Milik Daerah yang dihasilkan	1 Dokumen	3,000,000	DINAS PEMBERDAYAAN MASYARAKAT DAN DESA
2	13	01	2.03	06	Penatausahaan Barang Milik Daerah pada SKPD	Jumlah Dokumen Laporan Hasil Pelaksanaan Penatausahaan BMD - DPMD				1 Dokumen	5,000,000	Kab. Maros, Turikale, Pettuadae	PENDAPATAN ASLI DAERAH (PAD)	Peningkatan Kualitas Permukiman Masyarakat Dan Lingkungan Hidup Secara Berkelanjutan	Jumlah Dokumen Perencanaan Kebutuhan Barang Milik Daerah yang dihasilkan	1 Dokumen	6,000,000	DINAS PEMBERDAYAAN MASYARAKAT DAN DESA
2	13	01	2.03	07	Pemanfaatan Barang Milik Daerah SKPD	Jumlah Dokumen Laporan Hasil Pengamanan BMD-PD				1 Dokumen	5,000,000	Kab. Maros, Turikale, Pettuadae	PENDAPATAN ASLI DAERAH (PAD)	Optimalisasi Pelayanan Publik Melalui Penguatan Birokrasi Yang Berkinerja Tinggi	Jumlah Dokumen Perencanaan Kebutuhan Barang Milik Daerah yang dihasilkan	1 Dokumen	6,000,000	DINAS PEMBERDAYAAN MASYARAKAT DAN DESA
2	13	01	2.05		<b>Administrasi Kepegawaian Perangkat Daerah</b>	Jumlah Aparatur DPMD Yang Mendapatkan Layanan Administrasi Kepegawaian	61 Orang		61 Orang	61 Orang	<b>162,000,000</b>					61 Orang	<b>212,000,000</b>	
2	13	01	2.05	01	Peningkatan Sarana dan Prasarana Disiplin Pegawai	Jumlah jenis Sarana dan Prasarana Disiplin Pegawai				2 Jenis	10,000,000	Kab. Maros, Turikale, Pettuadae	PENDAPATAN ASLI DAERAH (PAD)	Optimalisasi Pelayanan Publik Melalui Penguatan Birokrasi Yang Berkinerja Tinggi	Jumlah Jenis Sarana dan Prasarana Disiplin Pegawai	2 Jenis	15,000,000	DINAS PEMBERDAYAAN MASYARAKAT DAN DESA
2	13	01	2.05	02	Pengadaan Pakaian Dinas Beserta Atribut Kelengkapannya	Jumlah Pakaian Dinas PD beserta Atribut Kelengkapannya				61 Stell	37,000,000	Kab. Maros, Turikale, Pettuadae	PENDAPATAN ASLI DAERAH (PAD)	Optimalisasi Pelayanan Publik Melalui Penguatan Birokrasi Yang Berkinerja Tinggi	Jumlah Jenis Sarana dan Prasarana Disiplin Pegawai	61 Stell	47,000,000	DINAS PEMBERDAYAAN MASYARAKAT DAN DESA
2	13	01	2.05	03	Pendataan dan Pengolahan Administrasi Kepegawaian	Jumlah Dokumen Laporan Hasil Pelaksanaan Pendataan dan Pengolahan Administrasi Kepegawaian				12 Dokumen	25,000,000	Kab. Maros, Turikale, Pettuadae	PENDAPATAN ASLI DAERAH (PAD)	Optimalisasi Pelayanan Publik Melalui Penguatan Birokrasi Yang Berkinerja Tinggi	Jumlah Jenis Sarana dan Prasarana Disiplin Pegawai	12 Dokumen	30,000,000	DINAS PEMBERDAYAAN MASYARAKAT DAN DESA
2	13	01	2.05	04	Koordinasi dan Pelaksanaan Sistem Informasi Kepegawaian	Jumlah Dokumen Laporan Hasil Pelaksanaan Pengelolaan Sistem Informasi Kepegawaian PD				12 Dokumen	10,000,000	Kab. Maros, Turikale, Pettuadae	PENDAPATAN ASLI DAERAH (PAD)	Optimalisasi Pelayanan Publik Melalui Penguatan Birokrasi Yang Berkinerja Tinggi	Jumlah Jenis Sarana dan Prasarana Disiplin Pegawai	12 Dokumen	15,000,000	DINAS PEMBERDAYAAN MASYARAKAT DAN DESA
2	13	01	2.05	05	Monitoring, Evaluasi, dan Penilaian Kinerja Pegawai	Jumlah Dokumen Laporan Hasil Penilaian Kinerja Pegawai				12 Dokumen	10,000,000	Kab. Maros, Turikale, Pettuadae	PENDAPATAN ASLI DAERAH (PAD)	Optimalisasi Pelayanan Publik Melalui Penguatan Birokrasi Yang Berkinerja Tinggi	Jumlah Jenis Sarana dan Prasarana Disiplin Pegawai	12 Dokumen	15,000,000	DINAS PEMBERDAYAAN MASYARAKAT DAN DESA

**Rencana Kerja Pemerintah Daerah (RKPD)  
Kabupaten Maros  
Tahun 2022**

Kode	Urusan/ Bidang Urusan/ Program/ Kegiatan/ Sub Kegiatan	Indikator Program/ Kegiatan/ Sub Kegiatan	Target Akhir Periode RPJMD	Realisasi Capaian RKPD Tahun 2020	Prakiraan Capaian Target RKPD Tahun 2021	Capaian Kinerja dan Kerangka Pendanaan						Kelompok Sasaran	Prakiraan Maju Rencana Tahun 2023		Perangkat Daerah Penanggung Jawab
						Target 2022	Pagu Indikatif	Lokasi	Sumber Dana	Prioritas			Target	Pagu Indikatif	
										Nasional	Daerah				
2.13.01.2.05.09	Pendidikan dan Pelatihan Pegawai Berdasarkan Tugas dan Fungsi	Jumlah Aparatur PD yang mengikuti Diklat berdasarkan Tugas dan Fungsi				5 Orang	50,000,000	Kab. Maros, Turikale, Pettuadae	PENDAPATAN ASLI DAERAH (PAD)		Optimalisasi Pelayanan Publik Melalui Penguatan Birokrasi Yang Berkinerja Tinggi	Jumlah Jenis Sarana dan Prasarana Disiplin Pegawai	5 Orang	60,000,000	DINAS PEMBERDAYAAN MASYARAKAT DAN DESA
2.13.01.2.05.10	Sosialisasi Peraturan Perundang-Undangan	Jumlah Aparatur yang mengikuti Sosialisasi Peraturan Perundang-undangan				62 Orang	10,000,000	Kab. Maros, Turikale, Pettuadae	PENDAPATAN ASLI DAERAH (PAD)		Optimalisasi Pelayanan Publik Melalui Penguatan Birokrasi Yang Berkinerja Tinggi	Jumlah Jenis Sarana dan Prasarana Disiplin Pegawai	62 Orang	15,000,000	DINAS PEMBERDAYAAN MASYARAKAT DAN DESA
2.13.01.2.05.11	Bimbingan Teknis Implementasi Peraturan Perundang-Undangan	Jumlah Aparatur yang mengikuti Bimtek Implementasi Peraturan Perundang-undangan				61 Orang	10,000,000	Kab. Maros, Turikale, Pettuadae	PENDAPATAN ASLI DAERAH (PAD)			Jumlah Jenis Sarana dan Prasarana Disiplin Pegawai	61 Orang	15,000,000	DINAS PEMBERDAYAAN MASYARAKAT DAN DESA
<b>2.13.01.2.06</b>	<b>Administrasi Umum Perangkat Daerah</b>	Jumlah Jenis Layanan Administrasi Umum DPMD Yang Dilaksanakan	11 Jenis		11 Jenis	11 Jenis	<b>705,000,000</b>						11 Jenis	<b>800,600,000</b>	
2.13.01.2.06.01	Penyediaan Komponen Instalasi Listrik/Penerangan Bangunan Kantor	Jumlah Jenis Komponen Instalasi Listrik/Penerangan Bangunan				12 Jenis	4,500,000	Kab. Maros, Turikale, Pettuadae	PENDAPATAN ASLI DAERAH (PAD)	Memperkuat Ketahanan Ekonomi Untuk Pertumbuhan Yang Berkualitas dan Berkeadilan	Optimalisasi Pelayanan Publik Melalui Penguatan Birokrasi Yang Berkinerja Tinggi	Jumlah Jenis Komponen Instalasi Listrik / Penerangan Bangunan Kantor	12 Jenis	4,600,000	DINAS PEMBERDAYAAN MASYARAKAT DAN DESA
2.13.01.2.06.02	Penyediaan Peralatan dan Perlengkapan Kantor	Jumlah Jenis Peralatan dan Perlengkapan Kantor				12 Jenis	25,000,000	Kab. Maros, Turikale, Pettuadae	PENDAPATAN ASLI DAERAH (PAD)	Memperkuat Ketahanan Ekonomi Untuk Pertumbuhan Yang Berkualitas dan Berkeadilan	Optimalisasi Pelayanan Publik Melalui Penguatan Birokrasi Yang Berkinerja Tinggi	Jumlah Jenis Komponen Instalasi Listrik / Penerangan Bangunan Kantor	12 Jenis	30,000,000	DINAS PEMBERDAYAAN MASYARAKAT DAN DESA
2.13.01.2.06.03	Penyediaan Peralatan Rumah Tangga	Jumlah Jenis Peralatan Rumah Tangga				20 Jenis	15,000,000	Kab. Maros, Turikale, Pettuadae	PENDAPATAN ASLI DAERAH (PAD)	Memperkuat Ketahanan Ekonomi Untuk Pertumbuhan Yang Berkualitas dan Berkeadilan	Optimalisasi Pelayanan Publik Melalui Penguatan Birokrasi Yang Berkinerja Tinggi	Jumlah Jenis Komponen Instalasi Listrik / Penerangan Bangunan Kantor	20 Jenis	20,000,000	DINAS PEMBERDAYAAN MASYARAKAT DAN DESA
2.13.01.2.06.04	Penyediaan Bahan Logistik Kantor	Jumlah Jenis Bahan Logistik Kantor				12 Jenis	123,000,000	Kab. Maros, Turikale, Pettuadae	PENDAPATAN ASLI DAERAH (PAD)	Memperkuat Ketahanan Ekonomi Untuk Pertumbuhan Yang Berkualitas dan Berkeadilan	Optimalisasi Pelayanan Publik Melalui Penguatan Birokrasi Yang Berkinerja Tinggi	Jumlah Jenis Komponen Instalasi Listrik / Penerangan Bangunan Kantor	12 Jenis	133,000,000	DINAS PEMBERDAYAAN MASYARAKAT DAN DESA
2.13.01.2.06.05	Penyediaan Barang Cetak dan Penggandaan	Jumlah Jenis Barang Cetak dan Penggandaan				12 Jenis	50,000,000	Kab. Maros, Turikale, Pettuadae	PENDAPATAN ASLI DAERAH (PAD)	Memperkuat Ketahanan Ekonomi Untuk Pertumbuhan Yang Berkualitas dan Berkeadilan	Optimalisasi Pelayanan Publik Melalui Penguatan Birokrasi Yang Berkinerja Tinggi	Jumlah Jenis Komponen Instalasi Listrik / Penerangan Bangunan Kantor	12 Jenis	55,000,000	DINAS PEMBERDAYAAN MASYARAKAT DAN DESA
2.13.01.2.06.06	Penyediaan Bahan Bacaan dan Peraturan Perundang-undangan	Jumlah Jenis Bahan Bacaan dan Peraturan Perundang-undangan				12 Jenis	35,000,000	Kab. Maros, Turikale, Pettuadae	PENDAPATAN ASLI DAERAH (PAD)	Memperkuat Ketahanan Ekonomi Untuk Pertumbuhan Yang Berkualitas dan Berkeadilan	Optimalisasi Pelayanan Publik Melalui Penguatan Birokrasi Yang Berkinerja Tinggi	Jumlah Jenis Komponen Instalasi Listrik / Penerangan Bangunan Kantor	12 Jenis	40,000,000	DINAS PEMBERDAYAAN MASYARAKAT DAN DESA
2.13.01.2.06.07	Penyediaan Bahan/Material	Jumlah Jenis Bahan/Material				12 Jenis	50,000,000	Kab. Maros, Turikale, Pettuadae	PENDAPATAN ASLI DAERAH (PAD)		Peningkatan Ketahanan Ekonomi Masyarakat	Jumlah Jenis Komponen Instalasi Listrik / Penerangan Bangunan Kantor	12 Jenis	50,000,000	DINAS PEMBERDAYAAN MASYARAKAT DAN DESA

**Rencana Kerja Pemerintah Daerah (RKPD)**  
**Kabupaten Maros**  
**Tahun 2022**

Kode	Urusan/ Bidang Urusan/ Program/ Kegiatan/ Sub Kegiatan	Indikator Program/ Kegiatan/ Sub Kegiatan	Target Akhir Periode RPJMD	Realisasi Capaian RKPD Tahun 2020	Prakiraan Capaian Target RKPD Tahun 2021	Capaian Kinerja dan Kerangka Pendanaan						Kelompok Sasaran	Prakiraan Maju Rencana Tahun 2023		Perangkat Daerah Penanggung Jawab
						Target 2022	Pagu Indikatif	Lokasi	Sumber Dana	Prioritas			Target	Pagu Indikatif	
										Nasional	Daerah				
2 13 01 2.06 08	Fasilitasi Kunjungan Tamu	Jumlah Tamu yang berkunjung dan terfasilitasi				2000 Orang	133,000,000	Kab. Maros, Turikale, Pettuadae	PENDAPATAN ASLI DAERAH (PAD)	Memperkuat Ketahanan Ekonomi Untuk Pertumbuhan Yang Berkualitas dan Berkeadilan	Optimalisasi Pelayanan Publik Melalui Penguatan Birokrasi Yang Berkinerja Tinggi	Jumlah Jenis Komponen Instalasi Listrik / Penerangan Bangunan Kantor	2000 Orang	143,000,000	DINAS PEMBERDAYAAN MASYARAKAT DAN DESA
2 13 01 2.06 09	Penyelenggaraan Rapat Koordinasi dan Konsultasi SKPD	Jumlah Pelaksanaan Rapat Koordinasi dan Konsultasi Internal PD				520 Kali	250,000,000	Kab. Maros, Turikale, Pettuadae	PENDAPATAN ASLI DAERAH (PAD)	Memperkuat Ketahanan Ekonomi Untuk Pertumbuhan Yang Berkualitas dan Berkeadilan	Optimalisasi Pelayanan Publik Melalui Penguatan Birokrasi Yang Berkinerja Tinggi	Jumlah Jenis Komponen Instalasi Listrik / Penerangan Bangunan Kantor	520 Kali	300,000,000	DINAS PEMBERDAYAAN MASYARAKAT DAN DESA
2 13 01 2.06 10	Penatausahaan Arsip Dinamis pada SKPD	Jumlah Dokumen yang diarsipkan				100 Dokumen	4,500,000	Kab. Maros, Turikale, Pettuadae	PENDAPATAN ASLI DAERAH (PAD)	Memperkuat Ketahanan Ekonomi Untuk Pertumbuhan Yang Berkualitas dan Berkeadilan	Optimalisasi Pelayanan Publik Melalui Penguatan Birokrasi Yang Berkinerja Tinggi	Jumlah Jenis Komponen Instalasi Listrik / Penerangan Bangunan Kantor	100 Dokumen	5,000,000	DINAS PEMBERDAYAAN MASYARAKAT DAN DESA
2 13 01 2.06 11	Dukungan Pelaksanaan Sistem Pemerintahan Berbasis Elektronik pada SKPD	Jumlah Sistem Elektronik/Aplikasi PD				12 Sistem	15,000,000	Kab. Maros, Turikale, Pettuadae	PENDAPATAN ASLI DAERAH (PAD)	Memperkuat Ketahanan Ekonomi Untuk Pertumbuhan Yang Berkualitas dan Berkeadilan	Optimalisasi Pelayanan Publik Melalui Penguatan Birokrasi Yang Berkinerja Tinggi	Jumlah Jenis Komponen Instalasi Listrik / Penerangan Bangunan Kantor	12 Sistem	20,000,000	DINAS PEMBERDAYAAN MASYARAKAT DAN DESA
<b>2 13 01 2.07</b>	<b>Pengadaan Barang Milik Daerah Penunjang Urusan Pemerintah Daerah</b>	Jumlah Jenis BMD DPMD Penunjang Kebutuhan Pelaksanaan Urusan Pemerintahan Daerah	11 Jenis		11 Jenis	11 Jenis	<b>1,028,000,000</b>						11 Jenis	<b>1,078,000,000</b>	
2 13 01 2.07 01	Pengadaan Kendaraan Perorangan Dinas atau Kendaraan Dinas Jabatan	Jumlah Kendaraan Dinas/Jabatan				3 Unit	100,000,000	Kab. Maros, Turikale, Pettuadae	PENDAPATAN ASLI DAERAH (PAD)		Optimalisasi Pelayanan Publik Melalui Penguatan Birokrasi Yang Berkinerja Tinggi	Jumlah Kendaraan / Jabatan	3 Unit	120,000,000	DINAS PEMBERDAYAAN MASYARAKAT DAN DESA
2 13 01 2.07 02	Pengadaan Kendaraan Dinas Operasional atau Lapangan	Jumlah Kendaraan Operasional/Lapangan				2 Unit	207,000,000	Kab. Maros, Turikale, Pettuadae	PENDAPATAN ASLI DAERAH (PAD)		Optimalisasi Pelayanan Publik Melalui Penguatan Birokrasi Yang Berkinerja Tinggi	Jumlah Kendaraan / Jabatan	2 Unit	217,000,000	DINAS PEMBERDAYAAN MASYARAKAT DAN DESA
2 13 01 2.07 05	Pengadaan Mebel	Jumlah Mabel				12 Unit	207,000,000	Kab. Maros, Turikale, Pettuadae	PENDAPATAN ASLI DAERAH (PAD)		Optimalisasi Pelayanan Publik Melalui Penguatan Birokrasi Yang Berkinerja Tinggi	Jumlah Kendaraan / Jabatan	12 Unit	207,000,000	DINAS PEMBERDAYAAN MASYARAKAT DAN DESA
2 13 01 2.07 06	Pengadaan Peralatan dan Mesin Lainnya	Jumlah Peralatan/Mesin Kebutuhan Kantor				18 Unit	207,000,000	Kab. Maros, Turikale, Pettuadae	PENDAPATAN ASLI DAERAH (PAD)		Optimalisasi Pelayanan Publik Melalui Penguatan Birokrasi Yang Berkinerja Tinggi	Jumlah Kendaraan / Jabatan	18 Unit	217,000,000	DINAS PEMBERDAYAAN MASYARAKAT DAN DESA
2 13 01 2.07 07	Pengadaan Aset Tetap Lainnya	Jumlah Aset Tetap Kebutuhan Kantor				2 Unit	100,000,000	Kab. Maros, Turikale, Pettuadae	PENDAPATAN ASLI DAERAH (PAD)		Optimalisasi Pelayanan Publik Melalui Penguatan Birokrasi Yang Berkinerja Tinggi	Jumlah Kendaraan / Jabatan	2 Unit	100,000,000	DINAS PEMBERDAYAAN MASYARAKAT DAN DESA
2 13 01 2.07 10	Pengadaan Sarana dan Prasarana Gedung Kantor atau Bangunan Lainnya	Jumlah Jenis Sarana dan Prasarana Gedung Kantor/Bangunan Lainnya				5 Unit	207,000,000	Kab. Maros, Turikale, Pettuadae	PENDAPATAN ASLI DAERAH (PAD)		Optimalisasi Pelayanan Publik Melalui Penguatan Birokrasi Yang Berkinerja Tinggi	Jumlah Kendaraan / Jabatan	5 Unit	217,000,000	DINAS PEMBERDAYAAN MASYARAKAT DAN DESA
<b>2 13 01 2.08</b>	<b>Penyediaan Jasa Penunjang Urusan Pemerintahan Daerah</b>	Jumlah Jenis Jasa Penunjang Urusan Pemerintahan Daerah	4 Jenis		4 Jenis	4 Jenis	<b>160,000,000</b>						4 Jenis	<b>181,000,000</b>	

**Rencana Kerja Pemerintah Daerah (RKPD)  
Kabupaten Maros  
Tahun 2022**

Kode	Urusan/ Bidang Urusan/ Program/ Kegiatan/ Sub Kegiatan	Indikator Program/ Kegiatan/ Sub Kegiatan	Target Akhir Periode RPJMD	Realisasi Capaian RKPD Tahun 2020	Prakiraan Capaian Target RKPD Tahun 2021	Capaian Kinerja dan Kerangka Pendanaan						Kelompok Sasaran	Prakiraan Maju Rencana Tahun 2023		Perangkat Daerah Penanggung Jawab
						Target 2022	Pagu Indikatif	Lokasi	Sumber Dana	Prioritas			Target	Pagu Indikatif	
										Nasional	Daerah				
2.13.01.2.08.01	Penyediaan Jasa Surat Menyurat	Jumlah Surat yang terdistribusi				12 Surat	10,000,000	Kab. Maros, Turikale, Pettuadae	PENDAPATAN ASLI DAERAH (PAD)	Memperkuat Ketahanan Ekonomi Untuk Pertumbuhan Yang Berkualitas dan Berkeadilan	Optimalisasi Pelayanan Publik Melalui Penguatan Birokrasi Yang Berkualitas Tinggi	Jumlah Surat yang terdistribusi	12 Surat	11,000,000	DINAS PEMBERDAYAAN MASYARAKAT DAN DESA
2.13.01.2.08.02	Penyediaan Jasa Komunikasi, Sumber Daya Air dan Listrik	Jumlah Jasa Layanan Komunikasi, Sumber Daya Air dan Listrik				12 Bulan	45,000,000	Kab. Maros, Turikale, Pettuadae	PENDAPATAN ASLI DAERAH (PAD)	Memperkuat Ketahanan Ekonomi Untuk Pertumbuhan Yang Berkualitas dan Berkeadilan	Optimalisasi Pelayanan Publik Melalui Penguatan Birokrasi Yang Berkualitas Tinggi	Jumlah Surat yang terdistribusi	12 Bulan	55,000,000	DINAS PEMBERDAYAAN MASYARAKAT DAN DESA
2.13.01.2.08.03	Penyediaan Jasa Peralatan dan Perlengkapan Kantor	Jumlah Jenis Jasa Peralatan dan Perlengkapan Kantor				12 Jenis	5,000,000	Kab. Maros, Turikale, Pettuadae	PENDAPATAN ASLI DAERAH (PAD)	Memperkuat Ketahanan Ekonomi Untuk Pertumbuhan Yang Berkualitas dan Berkeadilan	Optimalisasi Pelayanan Publik Melalui Penguatan Birokrasi Yang Berkualitas Tinggi	Jumlah Surat yang terdistribusi	12 Jenis	5,000,000	DINAS PEMBERDAYAAN MASYARAKAT DAN DESA
2.13.01.2.08.04	Penyediaan Jasa Pelayanan Umum Kantor	Jumlah Jasa Layanan Umum Kantor				12 Jenis	100,000,000	Kab. Maros, Turikale, Pettuadae	PENDAPATAN ASLI DAERAH (PAD)	Memperkuat Ketahanan Ekonomi Untuk Pertumbuhan Yang Berkualitas dan Berkeadilan	Optimalisasi Pelayanan Publik Melalui Penguatan Birokrasi Yang Berkualitas Tinggi	Jumlah Surat yang terdistribusi	12 Jenis	110,000,000	DINAS PEMBERDAYAAN MASYARAKAT DAN DESA
2.13.01.2.09	<b>Pemeliharaan Barang Milik Daerah Penunjang Urusan Pemerintahan Daerah</b>	Jumlah Jenis BMD DPMD Penunjang Kebutuhan Pelaksanaan Urusan Pemerintahan Daerah Yang berada Dalam Kondisi Baik	11 Jenis		11 Jenis	11 Jenis	<b>385,000,000</b>						11 Jenis	<b>485,000,000</b>	
2.13.01.2.09.01	Penyediaan Jasa Pemeliharaan, Biaya Pemeliharaan dan Pajak Kendaraan Perorangan Dinas atau Kendaraan Dinas Jabatan	Jumlah Kendaraan Operasional/Lapangan dalam Kondisi Baik				2 Unit	50,000,000	Kab. Maros, Turikale, Pettuadae	PENDAPATAN ASLI DAERAH (PAD)		Optimalisasi Pelayanan Publik Melalui Penguatan Birokrasi Yang Berkualitas Tinggi	Jumlah Kendaraan Dinas / Jabatan Dalam Kondisi Baik	2 Unit	60,000,000	DINAS PEMBERDAYAAN MASYARAKAT DAN DESA
2.13.01.2.09.02	Penyediaan Jasa Pemeliharaan, Biaya Pemeliharaan, Pajak, dan Perizinan Kendaraan Dinas Operasional atau Lapangan	Jumlah Kendaraan Dinas/Jabatan dalam Kondisi baik				15 Unit	15,000,000	Kab. Maros, Turikale, Pettuadae	PENDAPATAN ASLI DAERAH (PAD)		Optimalisasi Pelayanan Publik Melalui Penguatan Birokrasi Yang Berkualitas Tinggi	Jumlah Kendaraan Dinas / Jabatan Dalam Kondisi Baik	15 Unit	20,000,000	DINAS PEMBERDAYAAN MASYARAKAT DAN DESA
2.13.01.2.09.05	Pemeliharaan Mebel	Jumlah Mabel				12 Unit	15,000,000	Kab. Maros, Turikale, Pettuadae	PENDAPATAN ASLI DAERAH (PAD)		Optimalisasi Pelayanan Publik Melalui Penguatan Birokrasi Yang Berkualitas Tinggi	Jumlah Kendaraan Dinas / Jabatan Dalam Kondisi Baik	12 Unit	20,000,000	DINAS PEMBERDAYAAN MASYARAKAT DAN DESA
2.13.01.2.09.06	Pemeliharaan Peralatan dan Mesin Lainnya	Jumlah Peralatan/Mesin Kebutuhan Kantor dalam Kondisi Baik				10 Unit	50,000,000	Kab. Maros, Turikale, Pettuadae	PENDAPATAN ASLI DAERAH (PAD)		Optimalisasi Pelayanan Publik Melalui Penguatan Birokrasi Yang Berkualitas Tinggi	Jumlah Kendaraan Dinas / Jabatan Dalam Kondisi Baik	10 Unit	55,000,000	DINAS PEMBERDAYAAN MASYARAKAT DAN DESA
2.13.01.2.09.07	Pemeliharaan Aset Tetap Lainnya	Jumlah Aset Tetap Kebutuhan Kantor dalam Kondisi Baik				5 Jenis	25,000,000	Kab. Maros, Turikale, Pettuadae	PENDAPATAN ASLI DAERAH (PAD)		Optimalisasi Pelayanan Publik Melalui Penguatan Birokrasi Yang Berkualitas Tinggi	Jumlah Kendaraan Dinas / Jabatan Dalam Kondisi Baik	5 Jenis	30,000,000	DINAS PEMBERDAYAAN MASYARAKAT DAN DESA

**Rencana Kerja Pemerintah Daerah (RKPD)  
Kabupaten Maros  
Tahun 2022**

Kode	Urusan/ Bidang Urusan/ Program/ Kegiatan/ Sub Kegiatan	Indikator Program/ Kegiatan/ Sub Kegiatan	Target Akhir Periode RPJMD	Realisasi Capaian RKPD Tahun 2020	Prakiraan Capaian Target RKPD Tahun 2021	Capaian Kinerja dan Kerangka Pendanaan						Kelompok Sasaran	Prakiraan Maju Rencana Tahun 2023		Perangkat Daerah Penanggung Jawab
						Target 2022	Pagu Indikatif	Lokasi	Sumber Dana	Prioritas			Target	Pagu Indikatif	
										Nasional	Daerah				
2.13.01.2.09.08	Pemeliharaan Aset Tak Berwujud	Jumlah Jenis Aset tak berwujud kebutuhan Kantor dalam Kondisi Baik				1 Jenis	50,000,000	Kab. Maros, Turikale, Pettuadae	PENDAPATAN ASLI DAERAH (PAD)		Optimalisasi Pelayanan Publik Melalui Penguatan Birokrasi Yang Berkinerja Tinggi	Jumlah Kendaraan Dinas / Jabatan Dalam Kondisi Baik	1 Jenis	50,000,000	DINAS PEMBERDAYAAN MASYARAKAT DAN DESA
2.13.01.2.09.09	Pemeliharaan/Rehabilitasi Gedung Kantor dan Bangunan Lainnya	Jumlah Gedung Kantor/Bangunan Lainnya dalam Kondisi Baik				3 Unit	100,000,000	Kab. Maros, Turikale, Pettuadae	PENDAPATAN ASLI DAERAH (PAD)		Optimalisasi Pelayanan Publik Melalui Penguatan Birokrasi Yang Berkinerja Tinggi	Jumlah Kendaraan Dinas / Jabatan Dalam Kondisi Baik	3 Unit	150,000,000	DINAS PEMBERDAYAAN MASYARAKAT DAN DESA
2.13.01.2.09.10	Pemeliharaan/Rehabilitasi Sarana dan Prasarana Gedung Kantor atau Bangunan Lainnya	Jumlah Jenis Sarana dan Prasarana Gedung Kantor/Bangunan Lainnya dalam Kondisi Baik				2 Unit	40,000,000	Kab. Maros, Turikale, Pettuadae	PENDAPATAN ASLI DAERAH (PAD)		Optimalisasi Pelayanan Publik Melalui Penguatan Birokrasi Yang Berkinerja Tinggi	Jumlah Kendaraan Dinas / Jabatan Dalam Kondisi Baik	2 Unit	50,000,000	DINAS PEMBERDAYAAN MASYARAKAT DAN DESA
2.13.01.2.09.11	Pemeliharaan/Rehabilitasi Sarana dan Prasarana Pendukung Gedung Kantor atau Bangunan Lainnya	Jumlah Jenis Sarana dan Prasarana Gedung Kantor/Bangunan Lainnya dalam Kondisi Baik				2 Unit	40,000,000	Kab. Maros, Turikale, Pettuadae	PENDAPATAN ASLI DAERAH (PAD)		Optimalisasi Pelayanan Publik Melalui Penguatan Birokrasi Yang Berkinerja Tinggi	Jumlah Kendaraan Dinas / Jabatan Dalam Kondisi Baik	2 Unit	50,000,000	DINAS PEMBERDAYAAN MASYARAKAT DAN DESA
<b>2.13.02.</b>	<b>PROGRAM PENATAAN DESA</b>	Persentase Penataan Desa yang difasilitasi	Persen		Persen	100 Persen	<b>1,029,650,000</b>						100 Persen	<b>1,206,000,000</b>	
<b>2.13.02.2.01.</b>	<b>Penyelenggaraan Penataan Desa</b>	Jumlah penyelenggaraan penataan desa yang difasilitasi di bidang pemberdayaan desa dan lembaga adat tingkat daerah kabupaten serta pemberdayaan masyarakat hukum adat yang masyarakat pelakunya hukum adat yang sama dalam daerah kabupaten yang diberdayakan	Desa		Desa	80 Desa	<b>1,029,650,000</b>						80 Desa	<b>1,206,000,000</b>	
2.13.02.2.01.01	Pembentukan, Penghapusan, Penggabungan, dan Perubahan Status Desa	Jumlah desa yang dibentuk, dihapus, digabungkan, dan diubah status desa				80 Desa	82,000,000	Kab. Maros, Turikale, Pettuadae	PENDAPATAN ASLI DAERAH (PAD)		Peningkatan Ketahanan Ekonomi Masyarakat	Masyarakat Desa	80 Desa	77,000,000	DINAS PEMBERDAYAAN MASYARAKAT DAN DESA
2.13.02.2.01.02	Fasilitasi Tata Wilayah Desa	Jumlah tata wilayah desa yang difasilitasi				80 Desa	160,000,000	Kab. Maros, Turikale, Pettuadae	PENDAPATAN ASLI DAERAH (PAD)		Peningkatan Ketahanan Ekonomi Masyarakat	Masyarakat Desa	80 Desa	115,000,000	DINAS PEMBERDAYAAN MASYARAKAT DAN DESA
2.13.02.2.01.03	Fasilitasi Penataan Kewenangan Desa	Jumlah penataan kewenangan desa yang difasilitasi				80 Desa	77,000,000	Kab. Maros, Turikale, Pettuadae	PENDAPATAN ASLI DAERAH (PAD)		Peningkatan Ketahanan Ekonomi Masyarakat	Masyarakat Desa	80 Desa	77,000,000	DINAS PEMBERDAYAAN MASYARAKAT DAN DESA
2.13.02.2.01.04	Fasilitasi Penamaan dan Kode Desa	Jumlah penamaan dan kode desa yang difasilitasi				80 Desa	77,000,000	Kab. Maros, Turikale, Pettuadae	PENDAPATAN ASLI DAERAH (PAD)		Peningkatan Ketahanan Ekonomi Masyarakat	Masyarakat Desa	80 Desa	77,000,000	DINAS PEMBERDAYAAN MASYARAKAT DAN DESA
2.13.02.2.01.05	Fasilitasi Penetapan Kesatuan Masyarakat Hukum Adat dan Desa Adat Kewenangan Kabupaten/Kota	Jumlah penetapan kesatuan masyarakat hukum adat dan desa adat kewenangan kabupaten yang difasilitasi				80 Desa	77,000,000	Kab. Maros, Turikale, Turikale	PENDAPATAN ASLI DAERAH (PAD)		Peningkatan Ketahanan Ekonomi Masyarakat	Masyarakat Desa	80 Desa	77,000,000	DINAS PEMBERDAYAAN MASYARAKAT DAN DESA

**Rencana Kerja Pemerintah Daerah (RKPD)  
Kabupaten Maros  
Tahun 2022**

Kode	Urusan/ Bidang Urusan/ Program/ Kegiatan/ Sub Kegiatan	Indikator Program/ Kegiatan/ Sub Kegiatan	Target Akhir Periode RPJMD	Realisasi Capaian RKPD Tahun 2020	Prakiraan Capaian Target RKPD Tahun 2021	Capaian Kinerja dan Kerangka Pendanaan						Kelompok Sasaran	Prakiraan Maju Rencana Tahun 2023		Perangkat Daerah Penanggung Jawab
						Target 2022	Pagu Indikatif	Lokasi	Sumber Dana	Prioritas			Target	Pagu Indikatif	
										Nasional	Daerah				
2 13 02 2.01 06	Fasilitasi Sarana dan Prasarana Desa	Jumlah sarana dan prasarana desa yang difasilitasi				80 Desa	556,650,000	Kab. Maros, Turikale, Pettuadæ	PENDAPATAN ASLI DAERAH (PAD)		Peningkatan Ketahanan Ekonomi Masyarakat	Masyarakat Desa	80 Desa	783,000,000	DINAS PEMBERDAYAAN MASYARAKAT DAN DESA
<b>2 13 03</b>	<b>PROGRAM PENINGKATAN KERJASAMA DESA</b>	Persentase kerja sama antar desa terfasilitasi	Persen		Persen	100 Persen	<b>1,311,000,000</b>						100 Persen	<b>1,311,000,000</b>	
2 13 03 2.01	<b>Fasilitasi Kerja sama antar Desa</b>	Jumlah kerja sama antar desa terfasilitasi	Desa		Desa	80 Desa	<b>1,311,000,000</b>						80 Desa	<b>1,311,000,000</b>	
2 13 03 2.01 01	Fasilitasi Kerja Sama Antar Desa dalam Kabupaten/Kota	Jumlah kerja sama antar desa yang difasilitasi				80 Desa	157,000,000	Kab. Maros, Turikale, Pettuadæ	PENDAPATAN ASLI DAERAH (PAD)		Peningkatan Ketahanan Ekonomi Masyarakat	Masyarakat Desa	80 Desa	157,000,000	DINAS PEMBERDAYAAN MASYARAKAT DAN DESA
2 13 03 2.01 02	Fasilitasi Kerja Sama Antar Desa dengan Pihak Ketiga dalam Kabupaten/Kota	Jumlah kerja sama antar desa dengan pihak ketiga yang difasilitasi				80 Desa	77,000,000	Kab. Maros, Turikale, Pettuadæ	PENDAPATAN ASLI DAERAH (PAD)		Peningkatan Ketahanan Ekonomi Masyarakat	Masyarakat Desa	80 Desa	77,000,000	DINAS PEMBERDAYAAN MASYARAKAT DAN DESA
2 13 03 2.01 03	Fasilitasi Pembangunan Kawasan Perdesaan	Jumlah pembangunan kawasan perdesaan yang difasilitasi				80 Desa	1,077,000,000	Kab. Maros, Turikale, Pettuadæ	PENDAPATAN ASLI DAERAH (PAD)		Peningkatan Ketahanan Ekonomi Masyarakat	Masyarakat Desa	80 Desa	1,077,000,000	DINAS PEMBERDAYAAN MASYARAKAT DAN DESA
<b>2 13 04</b>	<b>PROGRAM ADMINISTRASI PEMERINTAHAN DESA</b>	Persentase Penyelenggaraan dan Pengawasan Pemerintahan Desa Yang Baik	Persen		Persen	100 Persen	<b>1,933,000,000</b>						100 Persen	<b>1,933,000,000</b>	
2 13 04 2.01	<b>Pembinaan dan Pengawasan Penyelenggaraan Administrasi Pemerintahan Desa</b>	Persentase pembinaan dan pengawasan penyelenggaraan administrasi pemerintahan desa Persentase Penyelenggaraan dan Pengawasan Pemerintahan Desa Yang Baik	desa persen		desa persen	80 desa 100 persen	<b>1,933,000,000</b>						80 desa 100 persen	<b>1,933,000,000</b>	
2 13 04 2.01 01	Fasilitasi Penyelenggaraan Administrasi Pemerintahan Desa	Jumlah penyelenggaraan administrasi pemerintahan desa yang difasilitasi				80 Desa	77,000,000	Kab. Maros, Turikale, Pettuadæ	PENDAPATAN ASLI DAERAH (PAD)	Memperkuat Ketahanan Ekonomi Untuk Pertumbuhan Yang Berkualitas dan Berkeadilan	Peningkatan Ketahanan Ekonomi Masyarakat	Masyarakat Desa	80 Desa	77,000,000	DINAS PEMBERDAYAAN MASYARAKAT DAN DESA
2 13 04 2.01 02	Fasilitasi Penyusunan Produk Hukum Desa	Jumlah penyusunan produk hukum desa yang difasilitasi				80 Desa	92,000,000	Kab. Maros, Turikale, Pettuadæ	PENDAPATAN ASLI DAERAH (PAD)	Memperkuat Ketahanan Ekonomi Untuk Pertumbuhan Yang Berkualitas dan Berkeadilan	Peningkatan Ketahanan Ekonomi Masyarakat	Masyarakat Desa	80 Desa	92,000,000	DINAS PEMBERDAYAAN MASYARAKAT DAN DESA
2 13 04 2.01 03	Fasilitasi Penyusunan Perencanaan Pembangunan Desa	Jumlah penyusunan perencanaan pembangunan desa yang difasilitasi				80 Desa	87,000,000	Kab. Maros, Turikale, Pettuadæ	PENDAPATAN ASLI DAERAH (PAD)	Memperkuat Ketahanan Ekonomi Untuk Pertumbuhan Yang Berkualitas dan Berkeadilan	Peningkatan Ketahanan Ekonomi Masyarakat	Masyarakat Desa	80 Desa	87,000,000	DINAS PEMBERDAYAAN MASYARAKAT DAN DESA
2 13 04 2.01 04	Fasilitasi Pengelolaan Keuangan Desa	Jumlah pengelolaan keuangan desa yang difasilitasi				80 Desa	109,000,000	Kab. Maros, Turikale, Pettuadæ	PENDAPATAN ASLI DAERAH (PAD)	Memperkuat Ketahanan Ekonomi Untuk Pertumbuhan Yang Berkualitas dan Berkeadilan	Peningkatan Ketahanan Ekonomi Masyarakat	Masyarakat Desa	80 Desa	109,000,000	DINAS PEMBERDAYAAN MASYARAKAT DAN DESA

**Rencana Kerja Pemerintah Daerah (RKPD)  
Kabupaten Maros  
Tahun 2022**

Kode	Urusan/ Bidang Urusan/ Program/ Kegiatan/ Sub Kegiatan	Indikator Program/ Kegiatan/ Sub Kegiatan	Target Akhir Periode RPJMD	Realisasi Capaian RKPD Tahun 2020	Prakiraan Capaian Target RKPD Tahun 2021	Capaian Kinerja dan Kerangka Pendanaan						Kelompok Sasaran	Prakiraan Maju Rencana Tahun 2023		Perangkat Daerah Penanggung Jawab
						Target 2022	Pagu Indikatif	Lokasi	Sumber Dana	Prioritas			Target	Pagu Indikatif	
										Nasional	Daerah				
2.13.04.2.01.05	Pembinaan Peningkatan Kapasitas Aparatur Pemerintah Desa	Jumlah aparatur pemerintah desa yang dibina dan ditingkatkan kapasitasnya				80 Desa	147,000,000	Kab. Maros, Bontoa, Bontoa	PENDAPATAN ASLI DAERAH (PAD)	Memperkuat Ketahanan Ekonomi Untuk Pertumbuhan Yang Berkualitas dan Berkeadilan	Peningkatan Ketahanan Ekonomi Masyarakat	Masyarakat Desa	80 Desa	147,000,000	DINAS PEMBERDAYAAN MASYARAKAT DAN DESA
2.13.04.2.01.06	Fasilitasi Penyelenggaraan Musyawarah Desa	Jumlah penyelenggaraan musyawarah desa yang difasilitasi				80 Desa	77,000,000	Kab. Maros, Turikale, Pettuadæ	PENDAPATAN ASLI DAERAH (PAD)	Memperkuat Ketahanan Ekonomi Untuk Pertumbuhan Yang Berkualitas dan Berkeadilan	Peningkatan Ketahanan Ekonomi Masyarakat	Masyarakat Desa	80 Desa	77,000,000	DINAS PEMBERDAYAAN MASYARAKAT DAN DESA
2.13.04.2.01.07	Evaluasi dan Pengawasan Peraturan Desa	Jumlah peraturan desa yang dievaluasi dan dimonitoring				80 Desa	77,000,000	Kab. Maros, Turikale, Pettuadæ	PENDAPATAN ASLI DAERAH (PAD)	Memperkuat Ketahanan Ekonomi Untuk Pertumbuhan Yang Berkualitas dan Berkeadilan	Peningkatan Ketahanan Ekonomi Masyarakat	Masyarakat Desa	80 Desa	77,000,000	DINAS PEMBERDAYAAN MASYARAKAT DAN DESA
2.13.04.2.01.08	Pembinaan dan Pemberdayaan BUM Desa dan Lembaga Kerja sama antar Desa	Jumlah BUM Desa dan lembaga kerja sama antar desa yang dibina dan diberdayakan				80 Desa	248,000,000	Kab. Maros, Bontoa, Bontoa	PENDAPATAN ASLI DAERAH (PAD)	Memperkuat Ketahanan Ekonomi Untuk Pertumbuhan Yang Berkualitas dan Berkeadilan	Peningkatan Ketahanan Ekonomi Masyarakat	Masyarakat Desa	80 Desa	248,000,000	DINAS PEMBERDAYAAN MASYARAKAT DAN DESA
2.13.04.2.01.09	Penyelenggaraan Pemilihan, Pengangkatan dan Pemberhentian Kepala Desa	Jumlah penyelenggaraan pemilihan, pengangkatan dan pemberhentian Kepala Desa yang difasilitasi				80 Desa	324,000,000	Kab. Maros, Turikale, Pettuadæ	PENDAPATAN ASLI DAERAH (PAD)	Memperkuat Ketahanan Ekonomi Untuk Pertumbuhan Yang Berkualitas dan Berkeadilan	Peningkatan Ketahanan Ekonomi Masyarakat	Masyarakat Desa	80 Desa	324,000,000	DINAS PEMBERDAYAAN MASYARAKAT DAN DESA
2.13.04.2.01.10	Fasilitasi Pengangkatan dan Pemberhentian Perangkat Desa	Jumlah Fasilitasi Pengangkatan dan Pemberhentian Perangkat Desa				80 Desa	16,000,000	Kab. Maros, Turikale, Pettuadæ	PENDAPATAN ASLI DAERAH (PAD)	Memperkuat Ketahanan Ekonomi Untuk Pertumbuhan Yang Berkualitas dan Berkeadilan	Peningkatan Ketahanan Ekonomi Masyarakat	Masyarakat Desa	80 Desa	16,000,000	DINAS PEMBERDAYAAN MASYARAKAT DAN DESA
2.13.04.2.01.11	Fasilitasi Penyusunan Profil Desa	Jumlah penyusunan profil desa yang difasilitasi				80 Desa	77,000,000	Kab. Maros, Turikale, Pettuadæ	PENDAPATAN ASLI DAERAH (PAD)	Memperkuat Ketahanan Ekonomi Untuk Pertumbuhan Yang Berkualitas dan Berkeadilan		Masyarakat Desa	80 Desa	77,000,000	DINAS PEMBERDAYAAN MASYARAKAT DAN DESA
2.13.04.2.01.12	Fasilitasi Manajemen Pemerintahan Desa	Jumlah manajemen pemerintahan desa yang difasilitasi				80 Desa	77,000,000	Kab. Maros, Turikale, Pettuadæ	PENDAPATAN ASLI DAERAH (PAD)	Memperkuat Ketahanan Ekonomi Untuk Pertumbuhan Yang Berkualitas dan Berkeadilan	Peningkatan Ketahanan Ekonomi Masyarakat	Masyarakat Desa	80 Desa	77,000,000	DINAS PEMBERDAYAAN MASYARAKAT DAN DESA
2.13.04.2.01.13	Fasilitasi Pengelolaan Aset Desa	Jumlah pengelolaan aset desa yang difasilitasi				80 Desa	117,000,000	Kab. Maros, Turikale, Pettuadæ	PENDAPATAN ASLI DAERAH (PAD)	Memperkuat Ketahanan Ekonomi Untuk Pertumbuhan Yang Berkualitas dan Berkeadilan	Peningkatan Ketahanan Ekonomi Masyarakat	Masyarakat Desa	80 Desa	117,000,000	DINAS PEMBERDAYAAN MASYARAKAT DAN DESA
2.13.04.2.01.14	Pembinaan Peningkatan Kapasitas Anggota BPD	Jumlah BPD yang dibina dan ditingkatkan kapasitasnya				80 Desa	77,000,000	Kab. Maros, Turikale, Pettuadæ	PENDAPATAN ASLI DAERAH (PAD)	Memperkuat Ketahanan Ekonomi Untuk Pertumbuhan Yang Berkualitas dan Berkeadilan	Peningkatan Ketahanan Ekonomi Masyarakat	Masyarakat Desa	80 Desa	77,000,000	DINAS PEMBERDAYAAN MASYARAKAT DAN DESA



**Rencana Kerja Pemerintah Daerah (RKPD)  
Kabupaten Maros  
Tahun 2022**

Kode	Urusan/ Bidang Urusan/ Program/ Kegiatan/ Sub Kegiatan	Indikator Program/ Kegiatan/ Sub Kegiatan	Target Akhir Periode RPJMD	Realisasi Capaian RKPD Tahun 2020	Prakiraan Capaian Target RKPD Tahun 2021	Capaian Kinerja dan Kerangka Pendanaan						Kelompok Sasaran	Prakiraan Maju Rencana Tahun 2023		Perangkat Daerah Penanggung Jawab				
						Target 2022	Pagu Indikatif	Lokasi	Sumber Dana	Prioritas			Target	Pagu Indikatif					
										Nasional	Daerah								
2	13	04	2.01	15	Fasilitasi Penetapan dan Penegasan Batas Desa	Jumlah penetapan dan penegasan batas desa yang difasilitasi				80 Desa	77,000,000	Kab. Maros, Turikale, Pettuadæ	PENDAPATAN ASLI DAERAH (PAD)	Memperkuat Ketahanan Ekonomi Untuk Pertumbuhan Yang Berkualitas dan Berkeadilan	Peningkatan Ketahanan Ekonomi Masyarakat	Masyarakat Desa	80 Desa	77,000,000	DINAS PEMBERDAYAAN MASYARAKAT DAN DESA
2	13	04	2.01	16	Fasilitasi Pembinaan Laporan Kepala Desa	Jumlah laporan Kepala Desa yang dibina dan difasilitasi				80 Desa	77,000,000	Kab. Maros, Turikale, Pettuadæ	PENDAPATAN ASLI DAERAH (PAD)	Memperkuat Ketahanan Ekonomi Untuk Pertumbuhan Yang Berkualitas dan Berkeadilan	Peningkatan Ketahanan Ekonomi Masyarakat	Masyarakat Desa	80 Desa	77,000,000	DINAS PEMBERDAYAAN MASYARAKAT DAN DESA
2	13	04	2.01	17	Pelaksanaan Penugasan Urusan/Kewenangan Kabupaten/Kota yang Dilaksanakan oleh Desa	Jumlah pelaksanaan penugasan urusan/ kewenangan kabupaten yang dilaksanakan oleh desa				80 Desa	77,000,000	Kab. Maros, Turikale, Pettuadæ	PENDAPATAN ASLI DAERAH (PAD)	Memperkuat Ketahanan Ekonomi Untuk Pertumbuhan Yang Berkualitas dan Berkeadilan		Masyarakat Desa	80 Desa	77,000,000	DINAS PEMBERDAYAAN MASYARAKAT DAN DESA
2	13	04	2.01	18	Fasilitasi Evaluasi Perkembangan Desa serta Lomba Desa dan Kelurahan	Jumlah evaluasi perkembangan desa serta lomba desa dan kelurahan yang difasilitasi				80 Desa	100,000,000	Kab. Maros, Turikale, Pettuadæ	PENDAPATAN ASLI DAERAH (PAD)	Memperkuat Ketahanan Ekonomi Untuk Pertumbuhan Yang Berkualitas dan Berkeadilan	Peningkatan Ketahanan Ekonomi Masyarakat	Masyarakat Desa	80 Desa	100,000,000	DINAS PEMBERDAYAAN MASYARAKAT DAN DESA
2	13	05			<b>PROGRAM PEMBERDAYAAN LEMBAGA KEMASYARAKATAN, LEMBAGA ADAT DAN MASYARAKAT HUKUM ADAT</b>	Persentase Pemberdayaan Lembaga Kemasyarakatan, Lembaga Adat, dan Masyarakat Hukum Adat	Persen		Persen	100 Persen	<b>1,494,000,000</b>						100 Persen	<b>1,367,000,000</b>	
2	13	05	2.01		<b>Pemberdayaan Lembaga Kemasyarakatan yang Bergerak di Bidang Pemberdayaan Desa dan Lembaga Adat Tingkat Daerah Kabupaten/Kota serta Pemberdayaan Masyarakat Hukum Adat yang Masyarakat Adat yang Sama dalam Daerah Kabupaten/Kota</b>	Jumlah lembaga kemasyarakatan yang bergerak di bidang pemberdayaan desa dan lembaga adat tingkat daerah kabupaten serta pemberdayaan masyarakat hukum adat yang masyarakat adat yang sama dalam daerah kabupaten yang diberdayakan		Kelurahan / Desa	Kelurahan / Desa	103 Kelurahan / Desa	<b>1,494,000,000</b>						103 Kelurahan / Desa	<b>1,367,000,000</b>	
2	13	05	2.01	01	Identifikasi dan Inventarisasi Masyarakat Hukum Adat	Jumlah Identifikasi Dan Inventarisasi Masyarakat Hukum Adat				80 Desa	10,000,000	Kab. Maros, Turikale, Pettuadæ	PENDAPATAN ASLI DAERAH (PAD)	Memperkuat Ketahanan Ekonomi Untuk Pertumbuhan Yang Berkualitas dan Berkeadilan		Lembaga Kemasyarakatan, Lembaga Adat, dan Masyarakat Hukum Adat	80 Desa	10,000,000	DINAS PEMBERDAYAAN MASYARAKAT DAN DESA

**Rencana Kerja Pemerintah Daerah (RKPD)  
Kabupaten Maros  
Tahun 2022**

Kode	Urusan/ Bidang Urusan/ Program/ Kegiatan/ Sub Kegiatan	Indikator Program/ Kegiatan/ Sub Kegiatan	Target Akhir Periode RPJMD	Realisasi Capaian RKPD Tahun 2020	Prakiraan Capaian Target RKPD Tahun 2021	Capaian Kinerja dan Kerangka Pendanaan						Kelompok Sasaran	Prakiraan Maju Rencana Tahun 2023		Perangkat Daerah Penanggung Jawab
						Target 2022	Pagu Indikatif	Lokasi	Sumber Dana	Prioritas			Target	Pagu Indikatif	
										Nasional	Daerah				
2.13.05.2.01.02	Fasilitasi Penataan, Pemberdayaan dan Pendayagunaan Kelembagaan Lembaga Kemasyarakatan Desa/Kelurahan (RT, RW, PKK, Posyandu, LPM, dan Karang Taruna), Lembaga Adat Desa/Kelurahan dan Masyarakat Hukum Adat	Jumlah Fasilitas Penataan, Pemberdayaan dan Pendayagunaan Kelembagaan Lembaga Kemasyarakatan Desa/Kelurahan (RT, RW, PKK, Posyandu, LPM, dan Karang Taruna), Lembaga Adat Desa/Kelurahan dan Masyarakat Hukum Adat				103 Kelurahan / Desa	212,000,000	Kab. Maros, Turikale, Raya	PENDAPATAN ASLI DAERAH (PAD)	Memperkuat Ketahanan Ekonomi Untuk Pertumbuhan Yang Berkualitas dan Berkeadilan	Peningkatan Ketahanan Ekonomi Masyarakat	Lembaga Kemasyarakatan, Lembaga Adat, dan Masyarakat Hukum Adat	103 Kelurahan / Desa	207,000,000	DINAS PEMBERDAYAAN MASYARAKAT DAN DESA
2.13.05.2.01.03	Peningkatan Kapasitas Kelembagaan Lembaga Kemasyarakatan Desa/Kelurahan (RT, RW, PKK, Posyandu, LPM, dan Karang Taruna), Lembaga Adat Desa/Kelurahan dan Masyarakat Hukum Adat	Jumlah lembaga kemasyarakatan desa/kelurahan (RT, RW, PKK, Posyandu, LPM, dan Karang Taruna), lembaga adat desa/kelurahan dan masyarakat hukum adat yang ditingkatkan kapasitasnya				103 Kelurahan / Desa	130,000,000	Kab. Maros, Bontoa, Bontoa	PENDAPATAN ASLI DAERAH (PAD)		Peningkatan Ketahanan Ekonomi Masyarakat	Lembaga Kemasyarakatan, Lembaga Adat, dan Masyarakat Hukum Adat	103 Kelurahan / Desa	130,000,000	DINAS PEMBERDAYAAN MASYARAKAT DAN DESA
2.13.05.2.01.04	Fasilitasi Penyediaan Sarana dan Prasarana Kelembagaan Lembaga Kemasyarakatan Desa/Kelurahan (RT, RW, PKK, Posyandu, LPM, dan Karang Taruna), Lembaga Adat Desa/Kelurahan dan Masyarakat Hukum Adat	Jumlah lembaga kemasyarakatan desa/kelurahan (RT, RW, PKK, Posyandu, LPM, dan Karang Taruna), lembaga adat desa/kelurahan dan masyarakat hukum adat yang difasilitasi penyediaan sarana dan prasarana kelembagaannya				103 Kelurahan / Desa	82,000,000	Kab. Maros, Turikale, Pettuadde	PENDAPATAN ASLI DAERAH (PAD)	Memperkuat Ketahanan Ekonomi Untuk Pertumbuhan Yang Berkualitas dan Berkeadilan	Peningkatan Ketahanan Ekonomi Masyarakat	Lembaga Kemasyarakatan, Lembaga Adat, dan Masyarakat Hukum Adat	103 Kelurahan / Desa	82,000,000	DINAS PEMBERDAYAAN MASYARAKAT DAN DESA
2.13.05.2.01.05	Fasilitasi Pengembangan Usaha Ekonomi Masyarakat dan Pemerintah Desa dalam Meningkatkan Pendapatan Asli Desa	Jumlah usaha ekonomi masyarakat dan pemerintah desa yang difasilitasi dalam pengembangan dan peningkatan PADesanya				80 Desa	142,000,000	Kab. Maros, Turikale, Pettuadde	PENDAPATAN ASLI DAERAH (PAD)	Memperkuat Ketahanan Ekonomi Untuk Pertumbuhan Yang Berkualitas dan Berkeadilan	Peningkatan Ketahanan Ekonomi Masyarakat	Lembaga Kemasyarakatan, Lembaga Adat, dan Masyarakat Hukum Adat	80 Desa	77,000,000	DINAS PEMBERDAYAAN MASYARAKAT DAN DESA
2.13.05.2.01.06	Fasilitasi Pemerintah Desa dalam Pemanfaatan Teknologi Tepat Guna	Jumlah pemerintah desa yang difasilitasi dalam pemanfaatan teknologi tepat guna				80 Desa	277,000,000	Kab. Maros, Turikale, Pettuadde	PENDAPATAN ASLI DAERAH (PAD)	Memperkuat Ketahanan Ekonomi Untuk Pertumbuhan Yang Berkualitas dan Berkeadilan	Peningkatan Ketahanan Ekonomi Masyarakat	Lembaga Kemasyarakatan, Lembaga Adat, dan Masyarakat Hukum Adat	80 Desa	250,000,000	DINAS PEMBERDAYAAN MASYARAKAT DAN DESA
2.13.05.2.01.07	Fasilitasi Bulan Bhakti Gotong Royong Masyarakat	Jumlah penyelenggaraan Bulan Bhakti Gotong Royong Masyarakat yang difasilitasi				80 Desa	150,000,000	Kab. Maros, Turikale, Pettuadde	PENDAPATAN ASLI DAERAH (PAD)	Memperkuat Ketahanan Ekonomi Untuk Pertumbuhan Yang Berkualitas dan Berkeadilan	Peningkatan Ketahanan Ekonomi Masyarakat	Lembaga Kemasyarakatan, Lembaga Adat, dan Masyarakat Hukum Adat	80 Desa	150,000,000	DINAS PEMBERDAYAAN MASYARAKAT DAN DESA
2.13.05.2.01.08	Fasilitasi Penyelenggaraan Ketentraman, Ketertiban dan Perlindungan Masyarakat Desa	Jumlah penyelenggaraan ketentraman, ketertiban dan perlindungan masyarakat desa yang difasilitasi				80 Kelurahan / Desa	17,000,000	Kab. Maros, Turikale, Pettuadde	PENDAPATAN ASLI DAERAH (PAD)	Memperkuat Ketahanan Ekonomi Untuk Pertumbuhan Yang Berkualitas dan Berkeadilan	Peningkatan Ketahanan Ekonomi Masyarakat	Lembaga Kemasyarakatan, Lembaga Adat, dan Masyarakat Hukum Adat	80 Kelurahan / Desa	17,000,000	DINAS PEMBERDAYAAN MASYARAKAT DAN DESA
2.13.05.2.01.09	Fasilitasi Tim Penggerak PKK dalam Penyelenggaraan Gerakan Pemberdayaan Masyarakat dan Kesejahteraan Keluarga	Jumlah Tim Penggerak PKK yang difasilitasi dalam penyelenggaraan gerakan pemberdayaan masyarakat dan kesejahteraan keluarga				103 Kelurahan / Desa	474,000,000	Kab. Maros, Turikale, Pettuadde	PENDAPATAN ASLI DAERAH (PAD)	Memperkuat Ketahanan Ekonomi Untuk Pertumbuhan Yang Berkualitas dan Berkeadilan	Peningkatan Ketahanan Ekonomi Masyarakat	Lembaga Kemasyarakatan, Lembaga Adat, dan Masyarakat Hukum Adat	103 Kelurahan / Desa	444,000,000	DINAS PEMBERDAYAAN MASYARAKAT DAN DESA

**Rencana Kerja Pemerintah Daerah (RKPD)  
Kabupaten Maros  
Tahun 2022**

Kode	Urusan/ Bidang Urusan/ Program/ Kegiatan/ Sub Kegiatan	Indikator Program/ Kegiatan/ Sub Kegiatan	Target Akhir Periode RPJMD	Realisasi Capaian RKPD Tahun 2020	Prakiraan Capaian Target RKPD Tahun 2021	Capaian Kinerja dan Kerangka Pendanaan						Kelompok Sasaran	Prakiraan Maju Rencana Tahun 2023		Perangkat Daerah Penanggung Jawab	
						Target 2022	Pagu Indikatif	Lokasi	Sumber Dana	Prioritas			Target	Pagu Indikatif		
										Nasional	Daerah					
2						URUSAN PEMERINTAHAN WAJIB YANG TIDAK BERKAITAN DENGAN PELAYANAN DASAR										
2	16					URUSAN PEMERINTAHAN BIDANG KOMUNIKASI DAN INFORMATIKA1										
2	16	01														
2	16	01														
2	16	01	2.01													
2	16	01	2.01	01												
2	16	01	2.01	02												
2	16	01	2.01	03												
2	16	01	2.01	04												
2	16	01	2.01	05												
2	16	01	2.01	06												
2	16	01	2.01	07												
2	16	01	2.02													

**Rencana Kerja Pemerintah Daerah (RKPD)  
Kabupaten Maros  
Tahun 2022**

Kode	Urusan/ Bidang Urusan/ Program/ Kegiatan/ Sub Kegiatan	Indikator Program/ Kegiatan/ Sub Kegiatan	Target Akhir Periode RPJMD	Realisasi Capaian RKPD Tahun 2020	Prakiraan Capaian Target RKPD Tahun 2021	Capaian Kinerja dan Kerangka Pendanaan						Kelompok Sasaran	Prakiraan Maju Rencana Tahun 2023		Perangkat Daerah Penanggung Jawab						
						Target 2022	Pagu Indikatif	Lokasi	Sumber Dana	Prioritas			Target	Pagu Indikatif							
										Nasional	Daerah										
2	16	01	2.02	01	Penyediaan Gaji dan Tunjangan ASN	Jumlah Dokumen Laporan pembayaran gaji dan tunjangan ASN					14 Dokumen	3,507,744,000		PENDAPATAN ASLI DAERAH (PAD)	Memperkuat Infrastruktur Untuk Mendukung Pengembangan Ekonomi Dan Pelayanan Dasar	Optimalisasi Pelayanan Publik Melalui Penguatan Birokrasi Yang Berkinerja Tinggi	Aparatur	14 Dokumen	3,507,744,000	DINAS KOMUNIKASI, INFORMATIKA, STATISTIK, DAN PERSANDIAN	
2	16	01	2.02	02	Penyediaan Administrasi Pelaksanaan Tugas ASN							57,500,000					Aparatur		57,500,000	DINAS KOMUNIKASI, INFORMATIKA, STATISTIK, DAN PERSANDIAN	
2	16	01	2.02	03	Pelaksanaan Penatausahaan dan Pengujian/Verifikasi Keuangan SKPD	Jumlah Dokumen laporan atas hasil penatausahaan dan verifikasi keuangan PD					12 Dokumen	1,000,000		PENDAPATAN ASLI DAERAH (PAD)	Memperkuat Infrastruktur Untuk Mendukung Pengembangan Ekonomi Dan Pelayanan Dasar	Optimalisasi Pelayanan Publik Melalui Penguatan Birokrasi Yang Berkinerja Tinggi	Aparatur	12 Dokumen	1,000,000	DINAS KOMUNIKASI, INFORMATIKA, STATISTIK, DAN PERSANDIAN	
2	16	01	2.02	04	Koordinasi dan Pelaksanaan Akuntansi SKPD	Jumlah dokumen lapooran pelaksanaan akuntansi PD					12 Dokumen	150,000,000		PENDAPATAN ASLI DAERAH (PAD)	Memperkuat Infrastruktur Untuk Mendukung Pengembangan Ekonomi Dan Pelayanan Dasar	Optimalisasi Pelayanan Publik Melalui Penguatan Birokrasi Yang Berkinerja Tinggi	Aparatur	12 Dokumen	150,000,000	DINAS KOMUNIKASI, INFORMATIKA, STATISTIK, DAN PERSANDIAN	
2	16	01	2.02	05	Koordinasi dan Penyusunan Laporan Keuangan Akhir Tahun SKPD	Jumlah dokumen laporan keuangan akhir tahun					1 Dokumen	1,000,000		PENDAPATAN ASLI DAERAH (PAD)	Memperkuat Infrastruktur Untuk Mendukung Pengembangan Ekonomi Dan Pelayanan Dasar	Optimalisasi Pelayanan Publik Melalui Penguatan Birokrasi Yang Berkinerja Tinggi	Aparatur	1 Dokumen	1,000,000	DINAS KOMUNIKASI, INFORMATIKA, STATISTIK, DAN PERSANDIAN	
2	16	01	2.02	07	Koordinasi dan Penyusunan Laporan Keuangan Bulanan/Triwulanan/Semesteran SKPD	Jumlah dokumen lapran keuangan bulanan/triwulanan/semesteran PD					18 Dokumen	1,000,000		PENDAPATAN ASLI DAERAH (PAD)	Memperkuat Infrastruktur Untuk Mendukung Pengembangan Ekonomi Dan Pelayanan Dasar	Optimalisasi Pelayanan Publik Melalui Penguatan Birokrasi Yang Berkinerja Tinggi	Aparatur	18 Dokumen	1,000,000	DINAS KOMUNIKASI, INFORMATIKA, STATISTIK, DAN PERSANDIAN	
2	16	01	2.02	08	Penyusunan Pelaporan dan Analisis Prognosis Realisasi Anggaran							1,000,000					Aparatur		1,000,000	DINAS KOMUNIKASI, INFORMATIKA, STATISTIK, DAN PERSANDIAN	
<b>2</b>	<b>16</b>	<b>01</b>	<b>2.03</b>		<b>Administrasi Barang Milik Daerah pada Perangkat Daerah</b>	Jumlah Dokumen administrasi barang milik daerah	Dokumen			Dokumen	6 Dokumen	<b>8,500,000</b>							6 Dokumen	<b>8,500,000</b>	
2	16	01	2.03	01	Penyusunan Perencanaan Kebutuhan Barang Milik Daerah SKPD	Jumlah dokumen perencanaan kebutuhan BMD PD					1 Dokumen	1,500,000		PENDAPATAN ASLI DAERAH (PAD)	Memperkuat Infrastruktur Untuk Mendukung Pengembangan Ekonomi Dan Pelayanan Dasar	Optimalisasi Pelayanan Publik Melalui Penguatan Birokrasi Yang Berkinerja Tinggi	Aparatur	1 Dokumen	1,500,000	DINAS KOMUNIKASI, INFORMATIKA, STATISTIK, DAN PERSANDIAN	
2	16	01	2.03	03	Koordinasi dan Penilaian Barang Milik Daerah SKPD	Jumlah Dokumen laporan koordinasi dan penilaian BMD					1 Dokumen	2,000,000		PENDAPATAN ASLI DAERAH (PAD)	Memperkuat Infrastruktur Untuk Mendukung Pengembangan Ekonomi Dan Pelayanan Dasar	Optimalisasi Pelayanan Publik Melalui Penguatan Birokrasi Yang Berkinerja Tinggi	Aparatur	1 Dokumen	2,000,000	DINAS KOMUNIKASI, INFORMATIKA, STATISTIK, DAN PERSANDIAN	
2	16	01	2.03	04	Pembinaan, Pengawasan, dan Pengendalian Barang Milik Daerah pada SKPD	jumlah dokumen laporan hasil pembinaan,pengawasan dan pengendalian BMD SKPD					1 Dokumen	2,000,000		PENDAPATAN ASLI DAERAH (PAD)	Memperkuat Infrastruktur Untuk Mendukung Pengembangan Ekonomi Dan Pelayanan Dasar	Optimalisasi Pelayanan Publik Melalui Penguatan Birokrasi Yang Berkinerja Tinggi	Aparatur	1 Dokumen	2,000,000	DINAS KOMUNIKASI, INFORMATIKA, STATISTIK, DAN PERSANDIAN	

**Rencana Kerja Pemerintah Daerah (RKPD)  
Kabupaten Maros  
Tahun 2022**

Kode	Urusan/ Bidang Urusan/ Program/ Kegiatan/ Sub Kegiatan	Indikator Program/ Kegiatan/ Sub Kegiatan	Target Akhir Periode RPJMD	Realisasi Capaian RKPD Tahun 2020	Prakiraan Capaian Target RKPD Tahun 2021	Capaian Kinerja dan Kerangka Pendanaan						Kelompok Sasaran	Prakiraan Maju Rencana Tahun 2023		Perangkat Daerah Penanggung Jawab
						Target 2022	Pagu Indikatif	Lokasi	Sumber Dana	Prioritas			Target	Pagu Indikatif	
										Nasional	Daerah				
2.16.01.2.03.05	Rekonsiliasi dan Penyusunan Laporan Barang Milik Daerah pada SKPD	jumlah dokumen laporan rekonsiliasi BMD				1 Dokumen	1,000,000		PENDAPATAN ASLI DAERAH (PAD)	Memperkuat Infrastruktur Untuk Mendukung Pengembangan Ekonomi Dan Pelayanan Dasar	Optimalisasi Pelayanan Publik Melalui Penguatan Birokrasi Yang Berkinerja Tinggi	Aparatur	1 Dokumen	1,000,000	DINAS KOMUNIKASI, INFORMATIKA, STATISTIK, DAN PERSANDIAN
2.16.01.2.03.06	Penatausahaan Barang Milik Daerah pada SKPD	Jumlah Dokumen laporan penatausahaan BMD				1 Dokumen	1,000,000		PENDAPATAN ASLI DAERAH (PAD)	Memperkuat Infrastruktur Untuk Mendukung Pengembangan Ekonomi Dan Pelayanan Dasar	Optimalisasi Pelayanan Publik Melalui Penguatan Birokrasi Yang Berkinerja Tinggi	Aparatur	1 Dokumen	1,000,000	DINAS KOMUNIKASI, INFORMATIKA, STATISTIK, DAN PERSANDIAN
2.16.01.2.03.07	Pemanfaatan Barang Milik Daerah SKPD	Jumlah Dokumen laporan pemanfaatan BMD				1 Dokumen	1,000,000		PENDAPATAN ASLI DAERAH (PAD)	Memperkuat Infrastruktur Untuk Mendukung Pengembangan Ekonomi Dan Pelayanan Dasar	Optimalisasi Pelayanan Publik Melalui Penguatan Birokrasi Yang Berkinerja Tinggi	Aparatur	1 Dokumen	1,000,000	DINAS KOMUNIKASI, INFORMATIKA, STATISTIK, DAN PERSANDIAN
2.16.01.2.05	<b>Administrasi Kepegawaian Perangkat Daerah</b>	Jumlah aparatur PD yang mendapatkan layanan administrasi kepegawaian	orang		orang	65 orang	<b>85,000,000</b>						65 orang	<b>85,000,000</b>	
2.16.01.2.05.01	Peningkatan Sarana dan Prasarana Disiplin Pegawai	Jumlah Jenis sarana dan prasarana disiplin pegawai				2 Jenis	10,000,000		PENDAPATAN ASLI DAERAH (PAD)	Memperkuat Infrastruktur Untuk Mendukung Pengembangan Ekonomi Dan Pelayanan Dasar	Optimalisasi Pelayanan Publik Melalui Penguatan Birokrasi Yang Berkinerja Tinggi	aparatur	2 Jenis	10,000,000	DINAS KOMUNIKASI, INFORMATIKA, STATISTIK, DAN PERSANDIAN
2.16.01.2.05.02	Pengadaan Pakaian Dinas Beserta Atribut Kelengkapannya	Jumlah pakaian dinas PD beserta atribut kelengkapannya				65 stell	20,000,000		PENDAPATAN ASLI DAERAH (PAD)	Memperkuat Infrastruktur Untuk Mendukung Pengembangan Ekonomi Dan Pelayanan Dasar	Optimalisasi Pelayanan Publik Melalui Penguatan Birokrasi Yang Berkinerja Tinggi	aparatur	65 stell	20,000,000	DINAS KOMUNIKASI, INFORMATIKA, STATISTIK, DAN PERSANDIAN
2.16.01.2.05.04	Koordinasi dan Pelaksanaan Sistem Informasi Kepegawaian	Jumlah dokumen laporan hasil pelaksanaan pengelolaan sistem informasi kepegawaian PD				12 Dokumen	5,000,000		PENDAPATAN ASLI DAERAH (PAD)	Memperkuat Infrastruktur Untuk Mendukung Pengembangan Ekonomi Dan Pelayanan Dasar	Optimalisasi Pelayanan Publik Melalui Penguatan Birokrasi Yang Berkinerja Tinggi	aparatur	12 Dokumen	5,000,000	DINAS KOMUNIKASI, INFORMATIKA, STATISTIK, DAN PERSANDIAN
2.16.01.2.05.09	Pendidikan dan Pelatihan Pegawai Berdasarkan Tugas dan Fungsi	Jumlah aparatur PD yang mengikuti diklat berdasarkan tugas dan fungsi				10 Orang	50,000,000		PENDAPATAN ASLI DAERAH (PAD)	Memperkuat Infrastruktur Untuk Mendukung Pengembangan Ekonomi Dan Pelayanan Dasar	Optimalisasi Pelayanan Publik Melalui Penguatan Birokrasi Yang Berkinerja Tinggi	aparatur	10 Orang	50,000,000	DINAS KOMUNIKASI, INFORMATIKA, STATISTIK, DAN PERSANDIAN
2.16.01.2.06	<b>Administrasi Umum Perangkat Daerah</b>	Jumlah jenis layanan administrasi umum PD yang dilaksanakan	jenis		jenis	11 jenis	<b>380,000,000</b>						11 jenis	<b>380,100,000</b>	
2.16.01.2.06.01	Penyediaan Komponen Instalasi Listrik/Penerangan Bangunan Kantor	Jumlah jenis komponen instalasi listrik/penerangan bangunan kantor				3 Jenis	6,000,000		PENDAPATAN ASLI DAERAH (PAD)	Memperkuat Infrastruktur Untuk Mendukung Pengembangan Ekonomi Dan Pelayanan Dasar	Optimalisasi Pelayanan Publik Melalui Penguatan Birokrasi Yang Berkinerja Tinggi	aparatur	3 Jenis	6,000,000	DINAS KOMUNIKASI, INFORMATIKA, STATISTIK, DAN PERSANDIAN
2.16.01.2.06.02	Penyediaan Peralatan dan Perlengkapan Kantor	Jumlah jenis penyediaan peralatan kantor				2 Jenis	6,000,000		PENDAPATAN ASLI DAERAH (PAD)	Memperkuat Infrastruktur Untuk Mendukung Pengembangan Ekonomi Dan Pelayanan Dasar	Optimalisasi Pelayanan Publik Melalui Penguatan Birokrasi Yang Berkinerja Tinggi	aparatur	2 Jenis	6,000,000	DINAS KOMUNIKASI, INFORMATIKA, STATISTIK, DAN PERSANDIAN

**Rencana Kerja Pemerintah Daerah (RKPD)  
Kabupaten Maros  
Tahun 2022**

Kode	Urusan/ Bidang Urusan/ Program/ Kegiatan/ Sub Kegiatan	Indikator Program/ Kegiatan/ Sub Kegiatan	Target Akhir Periode RPJMD	Realisasi Capaian RKPD Tahun 2020	Prakiraan Capaian Target RKPD Tahun 2021	Capaian Kinerja dan Kerangka Pendanaan						Kelompok Sasaran	Prakiraan Maju Rencana Tahun 2023		Perangkat Daerah Penanggung Jawab
						Target 2022	Pagu Indikatif	Lokasi	Sumber Dana	Prioritas			Target	Pagu Indikatif	
										Nasional	Daerah				
2.16.01.2.06.03	Penyediaan Peralatan Rumah Tangga	Jumlah Jenis Peralatan Rumah Tangga				10 Jenis	2,000,000		PENDAPATAN ASLI DAERAH (PAD)	Memperkuat Pelayanan Publik Melalui Penguatan Birokrasi Yang Berkinerja Tinggi	Optimalisasi Pelayan Publik Melalui Penguatan Birokrasi Yang Berkinerja Tinggi	aparatur	10 Jenis	2,000,000	DINAS KOMUNIKASI, INFORMATIKA, STATISTIK, DAN PERSANDIAN
2.16.01.2.06.04	Penyediaan Bahan Logistik Kantor	Jumlah Jenis Bahan Logistik Kantor				3 Jenis	55,000,000		PENDAPATAN ASLI DAERAH (PAD)	Memperkuat Pelayanan Publik Melalui Penguatan Birokrasi Yang Berkinerja Tinggi	Optimalisasi Pelayan Publik Melalui Penguatan Birokrasi Yang Berkinerja Tinggi	aparatur	3 Jenis	55,000,000	DINAS KOMUNIKASI, INFORMATIKA, STATISTIK, DAN PERSANDIAN
2.16.01.2.06.05	Penyediaan Barang Cetakan dan Penggandaan	Jumlah jenis barang cetakan dan penggandaan				2 Jenis	5,000,000		PENDAPATAN ASLI DAERAH (PAD)	Memperkuat Infrastruktur Untuk Mendukung Pengembangan Ekonomi Dan Pelayanan Dasar	Optimalisasi Pelayan Publik Melalui Penguatan Birokrasi Yang Berkinerja Tinggi	aparatur	2 Jenis	5,000,000	DINAS KOMUNIKASI, INFORMATIKA, STATISTIK, DAN PERSANDIAN
2.16.01.2.06.06	Penyediaan Bahan Bacaan dan Peraturan Perundang-undangan	Jumlah jenis bahan bacaan dan peraturan perundang-undangan				3 Jenis	10,000,000		PENDAPATAN ASLI DAERAH (PAD)	Memperkuat Infrastruktur Untuk Mendukung Pengembangan Ekonomi Dan Pelayanan Dasar	Optimalisasi Pelayan Publik Melalui Penguatan Birokrasi Yang Berkinerja Tinggi	aparatur	3 Jenis	10,000,000	DINAS KOMUNIKASI, INFORMATIKA, STATISTIK, DAN PERSANDIAN
2.16.01.2.06.07	Penyediaan Bahan/Material	Jumlah Jenis Bahan Material				5 Jenis	10,000,000		PENDAPATAN ASLI DAERAH (PAD)	Memperkuat Infrastruktur Untuk Mendukung Pengembangan Ekonomi Dan Pelayanan Dasar	Optimalisasi Pelayan Publik Melalui Penguatan Birokrasi Yang Berkinerja Tinggi	aparatur	5 Jenis	10,100,000	DINAS KOMUNIKASI, INFORMATIKA, STATISTIK, DAN PERSANDIAN
2.16.01.2.06.08	Fasilitasi Kunjungan Tamu	Jumlah tamu yang berkunjung dan terfasilitasi				500 orang	30,000,000		PENDAPATAN ASLI DAERAH (PAD)	Memperkuat Infrastruktur Untuk Mendukung Pengembangan Ekonomi Dan Pelayanan Dasar	Optimalisasi Pelayan Publik Melalui Penguatan Birokrasi Yang Berkinerja Tinggi	aparatur	500 orang	30,000,000	DINAS KOMUNIKASI, INFORMATIKA, STATISTIK, DAN PERSANDIAN
2.16.01.2.06.09	Penyelenggaraan Rapat Koordinasi dan Konsultasi SKPD	Jumlah pelaksanaan rapat kordinasi dan konsultasi internal PD				30 Kali	250,000,000		PENDAPATAN ASLI DAERAH (PAD)	Memperkuat Infrastruktur Untuk Mendukung Pengembangan Ekonomi Dan Pelayanan Dasar	Optimalisasi Pelayan Publik Melalui Penguatan Birokrasi Yang Berkinerja Tinggi	aparatur	30 Kali	250,000,000	DINAS KOMUNIKASI, INFORMATIKA, STATISTIK, DAN PERSANDIAN
2.16.01.2.06.10	Penatausahaan Arsip Dinamis pada SKPD	Jumlah dokumen yang diarsipkan				10 Dokumen	1,000,000		PENDAPATAN ASLI DAERAH (PAD)	Memperkuat Infrastruktur Untuk Mendukung Pengembangan Ekonomi Dan Pelayanan Dasar	Optimalisasi Pelayan Publik Melalui Penguatan Birokrasi Yang Berkinerja Tinggi	aparatur	10 Dokumen	1,000,000	DINAS KOMUNIKASI, INFORMATIKA, STATISTIK, DAN PERSANDIAN
2.16.01.2.06.11	Dukungan Pelaksanaan Sistem Pemerintahan Berbasis Elektronik pada SKPD	Jumlah sistem elektronik /aplikasi PD				2 Aplikasi	5,000,000		PENDAPATAN ASLI DAERAH (PAD)	Memperkuat Infrastruktur Untuk Mendukung Pengembangan Ekonomi Dan Pelayanan Dasar	Optimalisasi Pelayan Publik Melalui Penguatan Birokrasi Yang Berkinerja Tinggi	aparatur	2 Aplikasi	5,000,000	DINAS KOMUNIKASI, INFORMATIKA, STATISTIK, DAN PERSANDIAN
<b>2.16.01.2.07</b>	<b>Pengadaan Barang Milik Daerah Penunjang Urusan Pemerintah Daerah</b>	Jumlah/jenis pengadaan BMD yang dilaksanakan	jenis		jenis	2 jenis	<b>1,420,000,000</b>						2 jenis	<b>1,420,000,000</b>	
2.16.01.2.07.05	Pengadaan Mebel	jumlah mebel yang diadakan				10 unit	220,000,000		PENDAPATAN ASLI DAERAH (PAD)	Memperkuat Infrastruktur Untuk Mendukung Pengembangan Ekonomi Dan Pelayanan Dasar	Optimalisasi Pelayan Publik Melalui Penguatan Birokrasi Yang Berkinerja Tinggi	aparatur	10 unit	220,000,000	DINAS KOMUNIKASI, INFORMATIKA, STATISTIK, DAN PERSANDIAN

**Rencana Kerja Pemerintah Daerah (RKPD)  
Kabupaten Maros  
Tahun 2022**

Kode	Urusan/ Bidang Urusan/ Program/ Kegiatan/ Sub Kegiatan	Indikator Program/ Kegiatan/ Sub Kegiatan	Target Akhir Periode RPJMD	Realisasi Capaian RKPD Tahun 2020	Prakiraan Capaian Target RKPD Tahun 2021	Capaian Kinerja dan Kerangka Pendanaan						Kelompok Sasaran	Prakiraan Maju Rencana Tahun 2023		Perangkat Daerah Penanggung Jawab
						Target 2022	Pagu Indikatif	Lokasi	Sumber Dana	Prioritas			Target	Pagu Indikatif	
										Nasional	Daerah				
2.16.01.2.07.06	Pengadaan Peralatan dan Mesin Lainnya	jumlah peralatan /mesin kebutuhan kantor				100 unit	1,200,000,000		PENDAPATAN ASLI DAERAH (PAD)	Memperkuat Infrastruktur Untuk Mendukung Pengembangan Ekonomi Dan Pelayanan Dasar	Optimalisasi Pelayanan Publik Melalui Penguatan Birokrasi Yang Berkinerja Tinggi	aparatur	100 unit	1,200,000,000	DINAS KOMUNIKASI, INFORMATIKA, STATISTIK, DAN PERSANDIAN
<b>2.16.01.2.08</b>	<b>Penyediaan Jasa Penunjang Urusan Pemerintahan Daerah</b>	Jumlah/jenis jasa penunjang urusan pemerintahan daerah	Jenis		Jenis	3 Jenis	<b>285,600,000</b>						3 Jenis	<b>285,600,000</b>	
2.16.01.2.08.01	Penyediaan Jasa Surat Menyurat	Jumlah surat yang terdistribusi				500 buah	5,000,000		PENDAPATAN ASLI DAERAH (PAD)	Memperkuat Infrastruktur Untuk Mendukung Pengembangan Ekonomi Dan Pelayanan Dasar	Optimalisasi Pelayanan Publik Melalui Penguatan Birokrasi Yang Berkinerja Tinggi	aparatur	500 buah	5,000,000	DINAS KOMUNIKASI, INFORMATIKA, STATISTIK, DAN PERSANDIAN
2.16.01.2.08.02	Penyediaan Jasa Komunikasi, Sumber Daya Air dan Listrik	Jumlah jasa layanan komunikasi,sumber daya air dan listrik				12 Bulan	600,000		Dana Transfer Umum-Dana Alokasi Umum	Memperkuat Infrastruktur Untuk Mendukung Pengembangan Ekonomi Dan Pelayanan Dasar	Optimalisasi Pelayanan Publik Melalui Penguatan Birokrasi Yang Berkinerja Tinggi	aparatur	12 Bulan	600,000	DINAS KOMUNIKASI, INFORMATIKA, STATISTIK, DAN PERSANDIAN
2.16.01.2.08.03	Penyediaan Jasa Peralatan dan Perlengkapan Kantor	jumlah jenis jasa peralatan dan perelngkapan kantor				2 jenis	100,000,000		PENDAPATAN ASLI DAERAH (PAD)	Memperkuat Infrastruktur Untuk Mendukung Pengembangan Ekonomi Dan Pelayanan Dasar	Optimalisasi Pelayanan Publik Melalui Penguatan Birokrasi Yang Berkinerja Tinggi	aparatur	2 jenis	100,000,000	DINAS KOMUNIKASI, INFORMATIKA, STATISTIK, DAN PERSANDIAN
2.16.01.2.08.04	Penyediaan Jasa Pelayanan Umum Kantor	jumlah jenis layanan umum kantor				3 Jenis	180,000,000		PENDAPATAN ASLI DAERAH (PAD)	Memperkuat Infrastruktur Untuk Mendukung Pengembangan Ekonomi Dan Pelayanan Dasar	Optimalisasi Pelayanan Publik Melalui Penguatan Birokrasi Yang Berkinerja Tinggi	aparatur	3 Jenis	180,000,000	DINAS KOMUNIKASI, INFORMATIKA, STATISTIK, DAN PERSANDIAN
<b>2.16.01.2.09</b>	<b>Pemeliharaan Barang Milik Daerah Penunjang Urusan Pemerintahan Daerah</b>	Jumlah Jenis BMD PD penunjang kebutuhan pelaksanaan urusan pemerintahan daerah yang berada dalam kondisi baik	Jenis		Jenis	11 Jenis	<b>255,000,000</b>						11 Jenis	<b>255,000,000</b>	
2.16.01.2.09.06	Pemeliharaan Peralatan dan Mesin Lainnya	jumlah peralatan/mesin kebutuhan kantor yang berada dalam kondisi baik				150 Unit	200,000,000		PENDAPATAN ASLI DAERAH (PAD)	Memperkuat Infrastruktur Untuk Mendukung Pengembangan Ekonomi Dan Pelayanan Dasar	Optimalisasi Pelayanan Publik Melalui Penguatan Birokrasi Yang Berkinerja Tinggi	aparatur	150 Unit	200,000,000	DINAS KOMUNIKASI, INFORMATIKA, STATISTIK, DAN PERSANDIAN
2.16.01.2.09.07	Pemeliharaan Aset Tetap Lainnya	jumlah jenis aset tetap kebutuhan kantor dalam kondisi baik				1 unit	5,000,000		PENDAPATAN ASLI DAERAH (PAD)	Memperkuat Infrastruktur Untuk Mendukung Pengembangan Ekonomi Dan Pelayanan Dasar	Optimalisasi Pelayanan Publik Melalui Penguatan Birokrasi Yang Berkinerja Tinggi	aparatur	1 unit	5,000,000	DINAS KOMUNIKASI, INFORMATIKA, STATISTIK, DAN PERSANDIAN
2.16.01.2.09.08	Pemeliharaan Aset Tak Berwujud	Jumlah jenis aset tak berwujud kebutuhan kantor dalam kondisi baik				1 jenis	25,000,000		PENDAPATAN ASLI DAERAH (PAD)	Memperkuat Infrastruktur Untuk Mendukung Pengembangan Ekonomi Dan Pelayanan Dasar	Optimalisasi Pelayanan Publik Melalui Penguatan Birokrasi Yang Berkinerja Tinggi	aparatur	1 jenis	25,000,000	DINAS KOMUNIKASI, INFORMATIKA, STATISTIK, DAN PERSANDIAN

**Rencana Kerja Pemerintah Daerah (RKPD)  
Kabupaten Maros  
Tahun 2022**

Kode	Urusan/ Bidang Urusan/ Program/ Kegiatan/ Sub Kegiatan	Indikator Program/ Kegiatan/ Sub Kegiatan	Target Akhir Periode RPJMD	Realisasi Capaian RKPD Tahun 2020	Prakiraan Capaian Target RKPD Tahun 2021	Capaian Kinerja dan Kerangka Pendanaan						Kelompok Sasaran	Prakiraan Maju Rencana Tahun 2023		Perangkat Daerah Penanggung Jawab
						Target 2022	Pagu Indikatif	Lokasi	Sumber Dana	Prioritas			Target	Pagu Indikatif	
										Nasional	Daerah				
2.16.01.2.09.09	Pemeliharaan/Rehabilitasi Gedung Kantor dan Bangunan Lainnya	jumlah gedung kantor/bangunan lainnya dalam kondisi baik				2 unit	25,000,000		PENDAPATAN ASLI DAERAH (PAD)	Memperkuat Infrastruktur Untuk Mendukung Pengembangan Ekonomi Dan Pelayanan Dasar	Optimalisasi Pelayanan Publik Melalui Penguatan Birokrasi Yang Berkinerja Tinggi	aparatur	2 unit	25,000,000	DINAS KOMUNIKASI, INFORMATIKA, STATISTIK, DAN PERSANDIAN
2.16.02	<b>PROGRAM INFORMASI DAN KOMUNIKASI PUBLIK</b>	Persentase Informasi Publik Yang dipublikasikan	Persen		Persen	75 Persen	<b>435,000,000</b>						75 Persen	<b>435,000,000</b>	
2.16.02.2.01	<b>Pengelolaan Informasi dan Komunikasi Publik Pemerintah Daerah Kabupaten/Kota</b>	Jumlah Pengelolaan Informasi dan Komunikasi Publik	Layanan		Layanan	3 Layanan	<b>435,000,000</b>						3 Layanan	<b>435,000,000</b>	
2.16.02.2.01.04	Pengelolaan Konten dan Perencanaan Media Komunikasi Publik	Jumlah Konten yang dipublikasikan				250 Konten	200,000,000		PENDAPATAN ASLI DAERAH (PAD)	Memperkuat Infrastruktur Untuk Mendukung Pengembangan Ekonomi Dan Pelayanan Dasar	Optimalisasi Pelayanan Publik Melalui Penguatan Birokrasi Yang Berkinerja Tinggi	OPD Dan Masyarakat	250 Konten	200,000,000	DINAS KOMUNIKASI, INFORMATIKA, STATISTIK, DAN PERSANDIAN
2.16.02.2.01.05	Pengelolaan Media Komunikasi Publik	Jumlah Media yang Dikelola				4 Media	200,000,000		PENDAPATAN ASLI DAERAH (PAD)	Memperkuat Infrastruktur Untuk Mendukung Pengembangan Ekonomi Dan Pelayanan Dasar	Optimalisasi Pelayanan Publik Melalui Penguatan Birokrasi Yang Berkinerja Tinggi	OPD Dan Masyarakat	4 Media	200,000,000	DINAS KOMUNIKASI, INFORMATIKA, STATISTIK, DAN PERSANDIAN
2.16.02.2.01.06	Pelayanan Informasi Publik	Jumlah Dokumen Layanan Informasi Publik				1 Dokumen	35,000,000		PENDAPATAN ASLI DAERAH (PAD)	Memperkuat Infrastruktur Untuk Mendukung Pengembangan Ekonomi Dan Pelayanan Dasar	Optimalisasi Pelayanan Publik Melalui Penguatan Birokrasi Yang Berkinerja Tinggi	OPD Dan Masyarakat	1 Dokumen	35,000,000	DINAS KOMUNIKASI, INFORMATIKA, STATISTIK, DAN PERSANDIAN
2.16.03	<b>PROGRAM APLIKASI INFORMATIKA</b>	Persentase sistem informasi yang terintegrasi	Persen		Persen	55,5 Persen	<b>10,550,000,000</b>						55,5 Persen	<b>11,050,000,000</b>	
2.16.03.2.01	<b>Pengelolaan Nama Domain yang telah Ditetapkan oleh Pemerintah Pusat dan Sub Domain di Lingkup Pemerintah Daerah Kabupaten/Kota</b>	Jumlah Domain Dan Sub Domain Yang dikelola	Domain		Domain	148 Domain	<b>10,050,000,000</b>						148 Domain	<b>10,550,000,000</b>	
2.16.03.2.01.02	Penatalaksanaan dan Pengawasan Nama Domain dan Sub Domain dalam Penyelenggaraan Pemerintahan Daerah Kabupaten/Kota	Jumlah Domain yang ditatalaksanakan				45 Domain	50,000,000		PENDAPATAN ASLI DAERAH (PAD)	Memperkuat Infrastruktur Untuk Mendukung Pengembangan Ekonomi Dan Pelayanan Dasar	Optimalisasi Pelayanan Publik Melalui Penguatan Birokrasi Yang Berkinerja Tinggi	OPD	45 Domain	50,000,000	DINAS KOMUNIKASI, INFORMATIKA, STATISTIK, DAN PERSANDIAN
2.16.03.2.01.03	Penyelenggaraan Sistem Jaringan Intra Pemerintah Daerah	Jumlah Jenis Sistem Jaringan Pemerintah				2 Jenis	10,000,000,000		PENDAPATAN ASLI DAERAH (PAD)	Memperkuat Infrastruktur Untuk Mendukung Pengembangan Ekonomi Dan Pelayanan Dasar	Optimalisasi Pelayanan Publik Melalui Penguatan Birokrasi Yang Berkinerja Tinggi	OPD	2 Jenis	10,500,000,000	DINAS KOMUNIKASI, INFORMATIKA, STATISTIK, DAN PERSANDIAN
2.16.03.2.02	<b>Pengelolaan e-government Di Lingkup Pemerintah Daerah Kabupaten/Kota</b>	Jumlah sistem informasi yang terintegrasi	Aplikasi		Aplikasi	7 Aplikasi	<b>500,000,000</b>						7 Aplikasi	<b>500,000,000</b>	



**Rencana Kerja Pemerintah Daerah (RKPD)  
Kabupaten Maros  
Tahun 2022**

Kode	Urusan/ Bidang Urusan/ Program/ Kegiatan/ Sub Kegiatan	Indikator Program/ Kegiatan/ Sub Kegiatan	Target Akhir Periode RPJMD	Realisasi Capaian RKPD Tahun 2020	Prakiraan Capaian Target RKPD Tahun 2021	Capaian Kinerja dan Kerangka Pendanaan						Kelompok Sasaran	Prakiraan Maju Rencana Tahun 2023		Perangkat Daerah Penanggung Jawab
						Target 2022	Pagu Indikatif	Lokasi	Sumber Dana	Prioritas			Target	Pagu Indikatif	
										Nasional	Daerah				
2 16 03 2.02 06	Koordinasi dan Sinkronisasi Data dan Informasi Elektronik	Jumlah Dokumen Koordinasi Data Informasi dan Elektronik				1 Dokumen	200,000,000		PENDAPATAN ASLI DAERAH (PAD)	Memperkuat Infrastruktur Untuk Mendukung Pengembangan Ekonomi Dan Pelayanan Dasar	Optimalisasi Pelayanan Publik Melalui Penguatan Birokrasi Yang Berkinerja Tinggi	OPD	1 Dokumen	200,000,000	DINAS KOMUNIKASI, INFORMATIKA, STATISTIK, DAN PERSANDIAN
2 16 03 2.02 07	Pengembangan Aplikasi dan Proses Bisnis Pemerintahan Berbasis Elektronik	Jumlah Aplikasi Yang dibangun				3 Aplikasi	300,000,000		PENDAPATAN ASLI DAERAH (PAD)	Memperkuat Infrastruktur Untuk Mendukung Pengembangan Ekonomi Dan Pelayanan Dasar	Optimalisasi Pelayanan Publik Melalui Penguatan Birokrasi Yang Berkinerja Tinggi	OPD	3 Aplikasi	300,000,000	DINAS KOMUNIKASI, INFORMATIKA, STATISTIK, DAN PERSANDIAN
<b>2 20</b>	<b>URUSAN PEMERINTAHAN BIDANG STATISTIK</b>														
<b>2 20 02</b>	<b>PROGRAM PENYELENGGARAAN STATISTIK SEKTORAL</b>	persentase ketersediaan data sektoral yang tersedia dan dipublikasikan	persen		persen	75 persen	<b>400,000,000</b>						75 persen	<b>400,000,000</b>	
<b>2 20 02 2.01</b>	<b>Penyelenggaraan Statistik Sektoral di Lingkup Daerah Kabupaten/Kota</b>	Jumlah/jenis Data sektoral yang tersedia	jenis		jenis	45 jenis	<b>400,000,000</b>						45 jenis	<b>400,000,000</b>	
2 20 02 2.01 01	Koordinasi dan Sinkronisasi Pengumpulan, Pengolahan, Analisis dan Diseminasi Data Statistik Sektoral	Jumlah Jenis Data Sektoral yang Tersedia				45 Jenis	200,000,000		PENDAPATAN ASLI DAERAH (PAD)	Memperkuat Infrastruktur Untuk Mendukung Pengembangan Ekonomi Dan Pelayanan Dasar	Optimalisasi Pelayanan Publik Melalui Penguatan Birokrasi Yang Berkinerja Tinggi	PD dan masyarakat	45 Jenis	200,000,000	DINAS KOMUNIKASI, INFORMATIKA, STATISTIK, DAN PERSANDIAN
2 20 02 2.01 05	Pengembangan Infrastruktur	Jumlah Infrastruktur Statistik				2 Jenis	200,000,000		PENDAPATAN ASLI DAERAH (PAD)	Memperkuat Infrastruktur Untuk Mendukung Pengembangan Ekonomi Dan Pelayanan Dasar	Optimalisasi Pelayanan Publik Melalui Penguatan Birokrasi Yang Berkinerja Tinggi	PD dan masyarakat	2 Jenis	200,000,000	DINAS KOMUNIKASI, INFORMATIKA, STATISTIK, DAN PERSANDIAN
<b>2 21</b>	<b>URUSAN PEMERINTAHAN BIDANG PERSANDIAN</b>														
<b>2 21 02</b>	<b>PROGRAM PENYELENGGARAAN PERSANDIAN UNTUK PENGAMANAN INFORMASI</b>	Persentase OPD yang menggunakan Tanda tangan Elektronik untuk keamanan informasi	Persen		Persen	25 Persen	<b>205,000,000</b>						25 Persen	<b>205,000,000</b>	
<b>2 21 02 2.01</b>	<b>Penyelenggaraan Persandian untuk Pengamanan Informasi Pemerintah Daerah Kabupaten/Kota</b>	Jumlah PD yang menggunakan tanda tangan elektronik untuk keamanan informasi	OPD		OPD	5 OPD	<b>200,000,000</b>						5 OPD	<b>200,000,000</b>	
2 21 02 2.01 04	Penyediaan Layanan Keamanan Informasi Pemerintah Daerah Kabupaten/Kota	Jumlah Sistem Keamanan Informasi				1 Layanan	200,000,000		PENDAPATAN ASLI DAERAH (PAD)	Memperkuat Infrastruktur Untuk Mendukung Pengembangan Ekonomi Dan Pelayanan Dasar	Optimalisasi Pelayanan Publik Melalui Penguatan Birokrasi Yang Berkinerja Tinggi	OPD	1 Layanan	200,000,000	DINAS KOMUNIKASI, INFORMATIKA, STATISTIK, DAN PERSANDIAN
<b>2 21 02 2.02</b>	<b>Penetapan Pola Hubungan Komunikasi Sandi Antar Perangkat Daerah Kabupaten/Kota</b>	Jumlah PD yang menggunakan sandi dalam Komunikasi antar PD	OPD		OPD	45 OPD	<b>5,000,000</b>						45 OPD	<b>5,000,000</b>	
2 21 02 2.02 01	Operasionalisasi Jaring Komunikasi Sandi Pemerintah Daerah Kabupaten/Kota	Jumlah Berita Sandi yang terdistribusi				250 Berita	5,000,000		PENDAPATAN ASLI DAERAH (PAD)	Memperkuat Infrastruktur Untuk Mendukung Pengembangan Ekonomi Dan Pelayanan Dasar	Optimalisasi Pelayanan Publik Melalui Penguatan Birokrasi Yang Berkinerja Tinggi	OPD	250 Berita	5,000,000	DINAS KOMUNIKASI, INFORMATIKA, STATISTIK, DAN PERSANDIAN

**Rencana Kerja Pemerintah Daerah (RKPD)  
Kabupaten Maros  
Tahun 2022**

Kode	Urusan/ Bidang Urusan/ Program/ Kegiatan/ Sub Kegiatan	Indikator Program/ Kegiatan/ Sub Kegiatan	Target Akhir Periode RPJMD	Realisasi Capaian RKPD Tahun 2020	Prakiraan Capaian Target RKPD Tahun 2021	Capaian Kinerja dan Kerangka Pendanaan						Kelompok Sasaran	Prakiraan Maju Rencana Tahun 2023		Perangkat Daerah Penanggung Jawab			
						Target 2022	Pagu Indikatif	Lokasi	Sumber Dana	Prioritas			Target	Pagu Indikatif				
										Nasional	Daerah							
2						URUSAN PEMERINTAHAN WAJIB YANG TIDAK BERKAITAN DENGAN PELAYANAN DASAR												
2	17					URUSAN PEMERINTAHAN BIDANG KOPERASI, USAHA KECIL, DAN MENENGAH												
2	17	01																
2	17	01																
2	17	01	2.01															
2	17	01	2.01	01														
2	17	01	2.01	02														
2	17	01	2.01	03														
2	17	01	2.01	04														
2	17	01	2.01	05														
2	17	01	2.01	06														
2	17	01	2.01	07														
2	17	01	2.02															
2	17	01	2.02	01														
2	17	01	2.02	02														

**Rencana Kerja Pemerintah Daerah (RKPD)  
Kabupaten Maros  
Tahun 2022**

Kode	Urusan/ Bidang Urusan/ Program/ Kegiatan/ Sub Kegiatan	Indikator Program/ Kegiatan/ Sub Kegiatan	Target Akhir Periode RPJMD	Realisasi Capaian RKPD Tahun 2020	Prakiraan Capaian Target RKPD Tahun 2021	Capaian Kinerja dan Kerangka Pendanaan						Kelompok Sasaran	Prakiraan Maju Rencana Tahun 2023		Perangkat Daerah Penanggung Jawab
						Target 2022	Pagu Indikatif	Lokasi	Sumber Dana	Prioritas			Target	Pagu Indikatif	
										Nasional	Daerah				
2.17.01.2.02.03	Pelaksanaan Penatausahaan dan Pengujian/Verifikasi Keuangan SKPD	Jumlah Dokumen Laporan Atas Hasil Penatausahaan dan Verifikasi Keuangan PD				12 Dokumen	179,280,000	Kab. Maros, Turikale, Pettuadade	Dana Transfer Umum-Dana Alokasi Umum		Optimalisasi Pelayanan Publik Melalui Penguatan Birokrasi Yang Berkinerja Tinggi	Aparatur	12 Dokumen	179,280,000	DINAS KOPERASI, USAHA KECIL DAN MENENGAH, PERINDUSTRIAN DAN PERDAGANGAN
2.17.01.2.02.04	Koordinasi dan Pelaksanaan Akuntansi SKPD	Jumlah Dokumen Laporan Pelaksanaan Akuntansi PD				12 Dokumen	25,000,000	Kab. Maros, Turikale, Pettuadade	Dana Transfer Umum-Dana Alokasi Umum		Optimalisasi Pelayanan Publik Melalui Penguatan Birokrasi Yang Berkinerja Tinggi	Aparatur	12 Dokumen	25,000,000	DINAS KOPERASI, USAHA KECIL DAN MENENGAH, PERINDUSTRIAN DAN PERDAGANGAN
2.17.01.2.02.05	Koordinasi dan Penyusunan Laporan Keuangan Akhir Tahun SKPD	Jumlah Dokumen Laporan Keuangan Akhir Tahun PD				1 Dokumen	85,000,000	Kab. Maros, Turikale, Pettuadade	Dana Transfer Umum-Dana Alokasi Umum		Optimalisasi Pelayanan Publik Melalui Penguatan Birokrasi Yang Berkinerja Tinggi	Aparatur	1 Dokumen	85,000,000	DINAS KOPERASI, USAHA KECIL DAN MENENGAH, PERINDUSTRIAN DAN PERDAGANGAN
2.17.01.2.02.06	Pengelolaan dan Penyiapan Bahan Tanggapan Pemeriksaan	Jumlah Dokumen Laporan Hasil Penyiapan Bahan Tanggapan Pemeriksaan				1 Dokumen	25,000,000	Kab. Maros, Turikale, Pettuadade	Dana Transfer Umum-Dana Alokasi Umum		Optimalisasi Pelayanan Publik Melalui Penguatan Birokrasi Yang Berkinerja Tinggi	Aparatur	1 Dokumen	25,000,000	DINAS KOPERASI, USAHA KECIL DAN MENENGAH, PERINDUSTRIAN DAN PERDAGANGAN
2.17.01.2.02.07	Koordinasi dan Penyusunan Laporan Keuangan Bulanan/Triwulanan/Semesteran SKPD	Jumlah Dokumen Laporan Keuangan Bulanan/Triwulanan/Semesteran PD				18 Dokumen	45,000,000	Kab. Maros, Turikale, Pettuadade	Dana Transfer Umum-Dana Alokasi Umum		Optimalisasi Pelayanan Publik Melalui Penguatan Birokrasi Yang Berkinerja Tinggi	Aparatur	18 Dokumen	45,000,000	DINAS KOPERASI, USAHA KECIL DAN MENENGAH, PERINDUSTRIAN DAN PERDAGANGAN
2.17.01.2.02.08	Penyusunan Pelaporan dan Analisis Prognosis Realisasi Anggaran	Jumlah Dokumen Laporan Hasil Analisis Prognosis Realisasi Anggaran PD				1 Dokumen	30,000,000	Kab. Maros, Turikale, Pettuadade	Dana Transfer Umum-Dana Alokasi Umum		Optimalisasi Pelayanan Publik Melalui Penguatan Birokrasi Yang Berkinerja Tinggi	Aparatur	1 Dokumen	30,000,000	DINAS KOPERASI, USAHA KECIL DAN MENENGAH, PERINDUSTRIAN DAN PERDAGANGAN
<b>2.17.01.2.03</b>	<b>Administrasi Barang Milik Daerah pada Perangkat Daerah</b>	Jumlah Dokumen Laporan Pelaksanaan Administrasi Barang Milik Daerah pada Perangkat Daerah	Dokumen		Dokumen	29 Dokumen	<b>245,000,000</b>						29 Dokumen	<b>280,000,000</b>	
2.17.01.2.03.01	Penyusunan Perencanaan Kebutuhan Barang Milik Daerah SKPD	Jumlah Dokumen Perencanaan Kebutuhan Barang Milik Daerah PD				1 Dokumen	35,000,000	Kab. Maros, Turikale, Pettuadade	Dana Transfer Umum-Dana Alokasi Umum	Memperkuat Stabilitas Polhukhankam Dan Transformasi Pelayanan Publik	Optimalisasi Pelayanan Publik Melalui Penguatan Birokrasi Yang Berkinerja Tinggi	Aparatur	1 Dokumen	40,000,000	DINAS KOPERASI, USAHA KECIL DAN MENENGAH, PERINDUSTRIAN DAN PERDAGANGAN
2.17.01.2.03.02	Pengamanan Barang Milik Daerah SKPD	Jumlah Dokumen Laporan Hasil Pelaksanaan Pengamanan BMD-PD				12 Dokumen	35,000,000	Kab. Maros, Turikale, Pettuadade	Dana Transfer Umum-Dana Alokasi Umum	Memperkuat Stabilitas Polhukhankam Dan Transformasi Pelayanan Publik	Optimalisasi Pelayanan Publik Melalui Penguatan Birokrasi Yang Berkinerja Tinggi	Aparatur	12 Dokumen	40,000,000	DINAS KOPERASI, USAHA KECIL DAN MENENGAH, PERINDUSTRIAN DAN PERDAGANGAN
2.17.01.2.03.03	Koordinasi dan Penilaian Barang Milik Daerah SKPD	Jumlah Dokumen Laporan Hasil Pelaksanaan Penilaian BMD - PD				1 Dokumen	35,000,000	Kab. Maros, Turikale, Pettuadade	Dana Transfer Umum-Dana Alokasi Umum	Memperkuat Stabilitas Polhukhankam Dan Transformasi Pelayanan Publik	Optimalisasi Pelayanan Publik Melalui Penguatan Birokrasi Yang Berkinerja Tinggi	Aparatur	1 Dokumen	40,000,000	DINAS KOPERASI, USAHA KECIL DAN MENENGAH, PERINDUSTRIAN DAN PERDAGANGAN
2.17.01.2.03.04	Pembinaan, Pengawasan, dan Pengendalian Barang Milik Daerah pada SKPD	Jumlah Dokumen Laporan Hasil Pembinaan, Pengawasan, dan Pengendalian BMD - PD				12 Dokumen	35,000,000	Kab. Maros, Turikale, Pettuadade	Dana Transfer Umum-Dana Alokasi Umum	Memperkuat Stabilitas Polhukhankam Dan Transformasi Pelayanan Publik	Optimalisasi Pelayanan Publik Melalui Penguatan Birokrasi Yang Berkinerja Tinggi	Aparatur	12 Dokumen	40,000,000	DINAS KOPERASI, USAHA KECIL DAN MENENGAH, PERINDUSTRIAN DAN PERDAGANGAN
2.17.01.2.03.05	Rekonsiliasi dan Penyusunan Laporan Barang Milik Daerah pada SKPD	Jumlah Dokumen Laporan Hasil Pelaksanaan Rekonsiliasi BMD - PD				1 Dokumen	35,000,000	Kab. Maros, Turikale, Pettuadade	Dana Transfer Umum-Dana Alokasi Umum	Memperkuat Stabilitas Polhukhankam Dan Transformasi Pelayanan Publik	Optimalisasi Pelayanan Publik Melalui Penguatan Birokrasi Yang Berkinerja Tinggi	Aparatur	1 Dokumen	40,000,000	DINAS KOPERASI, USAHA KECIL DAN MENENGAH, PERINDUSTRIAN DAN PERDAGANGAN

**Rencana Kerja Pemerintah Daerah (RKPD)  
Kabupaten Maros  
Tahun 2022**

Kode	Urusan/ Bidang Urusan/ Program/ Kegiatan/ Sub Kegiatan	Indikator Program/ Kegiatan/ Sub Kegiatan	Target Akhir Periode RPJMD	Realisasi Capaian RKPD Tahun 2020	Prakiraan Capaian Target RKPD Tahun 2021	Capaian Kinerja dan Kerangka Pendanaan						Kelompok Sasaran	Prakiraan Maju Rencana Tahun 2023		Perangkat Daerah Penanggung Jawab
						Target 2022	Pagu Indikatif	Lokasi	Sumber Dana	Prioritas			Target	Pagu Indikatif	
										Nasional	Daerah				
2 17 01 2.03 06	Penatausahaan Barang Milik Daerah pada SKPD	Jumlah Dokumen Laporan Hasil Pelaksanaan Penatausahaan BMD - PD				1 Dokumen	35,000,000	Kab. Maros, Turikale, Pettuadae	Dana Transfer Umum-Dana Alokasi Umum	Memperkuat Stabilitas Polhukhankam Dan Transformasi Pelayanan Publik	Optimalisasi Pelayanan Publik Melalui Penguatan Birokrasi Yang Berkinerja Tinggi	Aparatur	1 Dokumen	40,000,000	DINAS KOPERASI, USAHA KECIL DAN MENENGAH, PERINDUSTRIAN DAN PERDAGANGAN
2 17 01 2.03 07	Pemanfaatan Barang Milik Daerah SKPD	Jumlah Dokumen Laporan Hasil Pelaksanaan Pemanfaatan BMD - PD				1 Dokumen	35,000,000	Kab. Maros, Turikale, Pettuadae	Dana Transfer Umum-Dana Alokasi Umum	Memperkuat Stabilitas Polhukhankam Dan Transformasi Pelayanan Publik	Optimalisasi Pelayanan Publik Melalui Penguatan Birokrasi Yang Berkinerja Tinggi	Aparatur	1 Dokumen	40,000,000	DINAS KOPERASI, USAHA KECIL DAN MENENGAH, PERINDUSTRIAN DAN PERDAGANGAN
2 17 01 2.04	<b>Administrasi Pendapatan Daerah Kewenangan Perangkat Daerah</b>	Jumlah Dokumen Administrasi Pendapatan Daerah Kewenangan Perangkat Daerah	Dokumen		Dokumen	7 Dokumen	<b>175,000,000</b>						7 Dokumen	<b>210,000,000</b>	
2 17 01 2.04 01	Perencanaan Pengelolaan Retribusi Daerah	Jumlah dokumen hasil Perencanaan Pengelolaan Retribusi Daerah				1 Dokumen	20,000,000	Kab. Maros, Turikale, Pettuadae	Dana Transfer Umum-Dana Alokasi Umum		Optimalisasi Pelayanan Publik Melalui Penguatan Birokrasi Yang Berkinerja Tinggi	Aparatur	1 Dokumen	25,000,000	DINAS KOPERASI, USAHA KECIL DAN MENENGAH, PERINDUSTRIAN DAN PERDAGANGAN
2 17 01 2.04 02	Analisa dan Pengembangan Retribusi Daerah, serta Penyusunan Kebijakan Retribusi Daerah	Jumlah Dokumen Hasil Analisa dan Pengembangan Retribusi Daerah, serta Penyusunan Kebijakan Retribusi Daerah				1 Dokumen	20,000,000	Kab. Maros, Turikale, Pettuadae	Dana Transfer Umum-Dana Alokasi Umum		Optimalisasi Pelayanan Publik Melalui Penguatan Birokrasi Yang Berkinerja Tinggi	Aparatur	1 Dokumen	25,000,000	DINAS KOPERASI, USAHA KECIL DAN MENENGAH, PERINDUSTRIAN DAN PERDAGANGAN
2 17 01 2.04 03	Penyuluhan dan Penyebarluasan Kebijakan Retribusi Daerah	Jumlah dokumen hasil Penyuluhan dan Penyebarluasan Kebijakan Retribusi Daerah				1 Dokumen	20,000,000	Kab. Maros, Turikale, Pettuadae	Pendapatan Transfer Antar Daerah		Optimalisasi Pelayanan Publik Melalui Penguatan Birokrasi Yang Berkinerja Tinggi	Aparatur	1 Dokumen	25,000,000	DINAS KOPERASI, USAHA KECIL DAN MENENGAH, PERINDUSTRIAN DAN PERDAGANGAN
2 17 01 2.04 04	Pendataan dan Pendaftaran Objek Retribusi Daerah	Jumlah dokumen hasil Pendataan dan Pendaftaran Objek Retribusi Daerah				1 Dokumen	30,000,000	Kab. Maros, Turikale, Pettuadae	Dana Transfer Umum-Dana Alokasi Umum		Optimalisasi Pelayanan Publik Melalui Penguatan Birokrasi Yang Berkinerja Tinggi	Aparatur	1 Dokumen	35,000,000	DINAS KOPERASI, USAHA KECIL DAN MENENGAH, PERINDUSTRIAN DAN PERDAGANGAN
2 17 01 2.04 05	Pengolahan Data Retribusi Daerah	Jumlah dokumen hasil Pengolahan Data Retribusi Daerah				1 Dokumen	25,000,000	Kab. Maros, Turikale, Pettuadae	Dana Transfer Umum-Dana Alokasi Umum		Optimalisasi Pelayanan Publik Melalui Penguatan Birokrasi Yang Berkinerja Tinggi	Aparatur	1 Dokumen	30,000,000	DINAS KOPERASI, USAHA KECIL DAN MENENGAH, PERINDUSTRIAN DAN PERDAGANGAN
2 17 01 2.04 06	Penetapan Wajib Retribusi Daerah	Jumlah dokumen hasil Penetapan Wajib Retribusi Daerah				1 Dokumen	30,000,000	Kab. Maros, Turikale, Pettuadae	Dana Transfer Umum-Dana Alokasi Umum		Optimalisasi Pelayanan Publik Melalui Penguatan Birokrasi Yang Berkinerja Tinggi	Aparatur	1 Dokumen	35,000,000	DINAS KOPERASI, USAHA KECIL DAN MENENGAH, PERINDUSTRIAN DAN PERDAGANGAN
2 17 01 2.04 07	Pelaporan Pengelolaan Retribusi Daerah	Jumlah dokumen hasil Pelaporan Pengelolaan Retribusi Daerah				1 Dokumen	30,000,000	Kab. Maros, Turikale, Pettuadae	Dana Transfer Umum-Dana Alokasi Umum		Optimalisasi Pelayanan Publik Melalui Penguatan Birokrasi Yang Berkinerja Tinggi	Aparatur	1 Dokumen	35,000,000	DINAS KOPERASI, USAHA KECIL DAN MENENGAH, PERINDUSTRIAN DAN PERDAGANGAN
2 17 01 2.05	<b>Administrasi Kepegawaian Perangkat Daerah</b>	Jumlah Aparatur PD Yang Mendapatkan Layanan Administrasi Kepegawaian	Orang		Orang	90 Orang	<b>545,000,000</b>						90 Orang	<b>585,000,000</b>	
2 17 01 2.05 01	Peningkatan Sarana dan Prasarana Disiplin Pegawai	Jumlah Jenis Sarana Dan Prasarana Disiplin Pegawai				1 Jenis	45,000,000	Kab. Maros, Turikale, Pettuadae	Dana Transfer Umum-Dana Alokasi Umum	Memperkuat Stabilitas Polhukhankam Dan Transformasi Pelayanan Publik	Optimalisasi Pelayanan Publik Melalui Penguatan Birokrasi Yang Berkinerja Tinggi	Aparatur	1 Jenis	50,000,000	DINAS KOPERASI, USAHA KECIL DAN MENENGAH, PERINDUSTRIAN DAN PERDAGANGAN

**Rencana Kerja Pemerintah Daerah (RKPD)**  
**Kabupaten Maros**  
**Tahun 2022**

Kode	Urusan/ Bidang Urusan/ Program/ Kegiatan/ Sub Kegiatan	Indikator Program/ Kegiatan/ Sub Kegiatan	Target Akhir Periode RPJMD	Realisasi Capaian RKPD Tahun 2020	Prakiraan Capaian Target RKPD Tahun 2021	Capaian Kinerja dan Kerangka Pendanaan						Kelompok Sasaran	Prakiraan Maju Rencana Tahun 2023		Perangkat Daerah Penanggung Jawab
						Target 2022	Pagu Indikatif	Lokasi	Sumber Dana	Prioritas			Target	Pagu Indikatif	
										Nasional	Daerah				
2 17 01 2.05 02	Pengadaan Pakaian Dinas Beserta Atribut Kelengkapannya	Jumlah Pakaian Dinas PD Beserta Atribut Kelengkapannya				90 Stell	95,000,000	Kab. Maros, Turikale, Pettuadae	Dana Transfer Umum-Dana Alokasi Umum	Memperkuat Stabilitas Polhukhankam Dan Transformasi Pelayanan Publik	Optimalisasi Pelayanan Publik Melalui Penguatan Birokrasi Yang Berkinerja Tinggi	Aparatur	90 Stell	100,000,000	DINAS KOPERASI, USAHA KECIL DAN MENENGAH, PERINDUSTRIAN DAN PERDAGANGAN
2 17 01 2.05 03	Pendataan dan Pengolahan Administrasi Kepegawaian	Jumlah Dokumen Laporan Hasil Pelaksanaan Pendataan Dan Pengolahan Administrasi Kepegawaian				12 Dokumen	30,000,000		Dana Transfer Umum-Dana Alokasi Umum	Memperkuat Stabilitas Polhukhankam Dan Transformasi Pelayanan Publik	Optimalisasi Pelayanan Publik Melalui Penguatan Birokrasi Yang Berkinerja Tinggi	Aparatur	12 Dokumen	35,000,000	DINAS KOPERASI, USAHA KECIL DAN MENENGAH, PERINDUSTRIAN DAN PERDAGANGAN
2 17 01 2.05 04	Koordinasi dan Pelaksanaan Sistem Informasi Kepegawaian	Jumlah Dokumen Laporan Hasil Pelaksanaan Pengelolaan Sistem Informasi Kepegawaian PD				12 Dokumen	30,000,000	Kab. Maros, Turikale, Pettuadae	Dana Transfer Umum-Dana Alokasi Umum	Memperkuat Stabilitas Polhukhankam Dan Transformasi Pelayanan Publik	Optimalisasi Pelayanan Publik Melalui Penguatan Birokrasi Yang Berkinerja Tinggi	Aparatur	12 Dokumen	35,000,000	DINAS KOPERASI, USAHA KECIL DAN MENENGAH, PERINDUSTRIAN DAN PERDAGANGAN
2 17 01 2.05 05	Monitoring, Evaluasi, dan Penilaian Kinerja Pegawai	Jumlah Dokumen Laporan Hasil Penilaian Kinerja Pegawai				12 Dokumen	30,000,000	Kab. Maros, Turikale, Pettuadae	Dana Transfer Umum-Dana Alokasi Umum	Memperkuat Stabilitas Polhukhankam Dan Transformasi Pelayanan Publik	Optimalisasi Pelayanan Publik Melalui Penguatan Birokrasi Yang Berkinerja Tinggi	Aparatur	12 Dokumen	35,000,000	DINAS KOPERASI, USAHA KECIL DAN MENENGAH, PERINDUSTRIAN DAN PERDAGANGAN
2 17 01 2.05 09	Pendidikan dan Pelatihan Pegawai Berdasarkan Tugas dan Fungsi	Jumlah Aparatur PD Yang Mengikuti Diklat Berdasarkan Tugas Dan Fungsi				90 Orang	255,000,000	Kab. Maros, Turikale, Pettuadae	Dana Transfer Umum-Dana Alokasi Umum	Memperkuat Stabilitas Polhukhankam Dan Transformasi Pelayanan Publik	Optimalisasi Pelayanan Publik Melalui Penguatan Birokrasi Yang Berkinerja Tinggi	Aparatur	90 Orang	260,000,000	DINAS KOPERASI, USAHA KECIL DAN MENENGAH, PERINDUSTRIAN DAN PERDAGANGAN
2 17 01 2.05 10	Sosialisasi Peraturan Perundang-Undangan	Jumlah Aparatur Yang Mengikuti Sosialisasi Peraturan Perundang-undangan				90 Orang	30,000,000	Kab. Maros, Turikale, Pettuadae	Dana Transfer Umum-Dana Alokasi Umum	Memperkuat Stabilitas Polhukhankam Dan Transformasi Pelayanan Publik	Optimalisasi Pelayanan Publik Melalui Penguatan Birokrasi Yang Berkinerja Tinggi	Aparatur	90 Orang	35,000,000	DINAS KOPERASI, USAHA KECIL DAN MENENGAH, PERINDUSTRIAN DAN PERDAGANGAN
2 17 01 2.05 11	Bimbingan Teknis Implementasi Peraturan Perundang-Undangan	Jumlah Aparatur Yang Mengikuti Bimtek Implementasi Peraturan Perundang-undangan				90 Orang	30,000,000	Kab. Maros, Turikale, Pettuadae	Dana Transfer Umum-Dana Alokasi Umum	Memperkuat Stabilitas Polhukhankam Dan Transformasi Pelayanan Publik	Optimalisasi Pelayanan Publik Melalui Penguatan Birokrasi Yang Berkinerja Tinggi	Aparatur	90 Orang	35,000,000	DINAS KOPERASI, USAHA KECIL DAN MENENGAH, PERINDUSTRIAN DAN PERDAGANGAN
<b>2 17 01 2.06</b>	<b>Administrasi Umum Perangkat Daerah</b>	Jumlah Jenis Layanan Administrasi Umum PD Yang Dilaksanakan	Layanan		Layanan	11 Layanan	<b>880,000,000</b>						11 Layanan	<b>925,000,000</b>	
2 17 01 2.06 01	Penyediaan Komponen Instalasi Listrik/Penerangan Bangunan Kantor	Jumlah Jenis Komponen Instalasi Listrik/Penerangan Bangunan Kantor				10 Jenis	30,000,000	Kab. Maros, Turikale, Pettuadae	Dana Transfer Umum-Dana Alokasi Umum	Memperkuat Stabilitas Polhukhankam Dan Transformasi Pelayanan Publik	Optimalisasi Pelayanan Publik Melalui Penguatan Birokrasi Yang Berkinerja Tinggi	Aparatur	10 Jenis	35,000,000	DINAS KOPERASI, USAHA KECIL DAN MENENGAH, PERINDUSTRIAN DAN PERDAGANGAN
2 17 01 2.06 02	Penyediaan Peralatan dan Perlengkapan Kantor	Jumlah Jenis Peralatan dan Perlengkapan Kantor				15 Jenis	70,000,000	Kab. Maros, Turikale, Pettuadae	Dana Transfer Umum-Dana Alokasi Umum	Memperkuat Stabilitas Polhukhankam Dan Transformasi Pelayanan Publik	Optimalisasi Pelayanan Publik Melalui Penguatan Birokrasi Yang Berkinerja Tinggi	Aparatur	15 Jenis	75,000,000	DINAS KOPERASI, USAHA KECIL DAN MENENGAH, PERINDUSTRIAN DAN PERDAGANGAN
2 17 01 2.06 03	Penyediaan Peralatan Rumah Tangga	Jumlah Jenis Peralatan Rumah Tangga				10 Jenis	75,000,000	Kab. Maros, Turikale, Pettuadae	Dana Transfer Umum-Dana Alokasi Umum	Memperkuat Stabilitas Polhukhankam Dan Transformasi Pelayanan Publik	Optimalisasi Pelayanan Publik Melalui Penguatan Birokrasi Yang Berkinerja Tinggi	Aparatur	10 Jenis	80,000,000	DINAS KOPERASI, USAHA KECIL DAN MENENGAH, PERINDUSTRIAN DAN PERDAGANGAN
2 17 01 2.06 04	Penyediaan Bahan Logistik Kantor	Jumlah Jenis Bahan Logistik Kantor				10 Jenis	40,000,000	Kab. Maros, Turikale, Pettuadae	Dana Transfer Umum-Dana Alokasi Umum	Memperkuat Stabilitas Polhukhankam Dan Transformasi Pelayanan Publik	Optimalisasi Pelayanan Publik Melalui Penguatan Birokrasi Yang Berkinerja Tinggi	Aparatur	10 Jenis	45,000,000	DINAS KOPERASI, USAHA KECIL DAN MENENGAH, PERINDUSTRIAN DAN PERDAGANGAN

**Rencana Kerja Pemerintah Daerah (RKPD)  
Kabupaten Maros  
Tahun 2022**

Kode	Urusan/ Bidang Urusan/ Program/ Kegiatan/ Sub Kegiatan	Indikator Program/ Kegiatan/ Sub Kegiatan	Target Akhir Periode RPJMD	Realisasi Capaian RKPD Tahun 2020	Prakiraan Capaian Target RKPD Tahun 2021	Capaian Kinerja dan Kerangka Pendanaan						Kelompok Sasaran	Prakiraan Maju Rencana Tahun 2023		Perangkat Daerah Penanggung Jawab
						Target 2022	Pagu Indikatif	Lokasi	Sumber Dana	Prioritas			Target	Pagu Indikatif	
										Nasional	Daerah				
2.17.01.2.06.05	Penyediaan Barang Cetak dan Penggandaan	Jumlah Jenis Barang Cetak dan Penggandaan				7 Jenis	55,000,000	Kab. Maros, Turikale, Pettuadade	Dana Transfer Umum-Dana Alokasi Umum	Memperkuat Stabilitas Polhukhankam Dan Transformasi Pelayanan Publik	Optimalisasi Pelayanan Publik Melalui Penguatan Birokrasi Yang Berkinerja Tinggi	Aparatur	7 Jenis	60,000,000	DINAS KOPERASI, USAHA KECIL DAN MENENGAH, PERINDUSTRIAN DAN PERDAGANGAN
2.17.01.2.06.07	Penyediaan Bahan/Material						40,000,000		Dana Transfer Umum-Dana Alokasi Umum	Memperkuat Stabilitas Polhukhankam Dan Transformasi Pelayanan Publik	Optimalisasi Pelayanan Publik Melalui Penguatan Birokrasi Yang Berkinerja Tinggi	Aparatur		45,000,000	DINAS KOPERASI, USAHA KECIL DAN MENENGAH, PERINDUSTRIAN DAN PERDAGANGAN
2.17.01.2.06.08	Fasilitasi Kunjungan Tamu	Jumlah Tamu Yang Berkunjung dan Terfasilitasi				300 Orang	255,000,000	Kab. Maros, Turikale, Pettuadade	Dana Transfer Umum-Dana Alokasi Umum	Memperkuat Stabilitas Polhukhankam Dan Transformasi Pelayanan Publik	Optimalisasi Pelayanan Publik Melalui Penguatan Birokrasi Yang Berkinerja Tinggi	Aparatur	300 Orang	260,000,000	DINAS KOPERASI, USAHA KECIL DAN MENENGAH, PERINDUSTRIAN DAN PERDAGANGAN
2.17.01.2.06.09	Penyelenggaraan Rapat Koordinasi dan Konsultasi SKPD	Jumlah Pelaksanaan Rapat Koordinasi dan Konsultasi Internal PD				48 Kali	260,000,000	Kab. Maros, Turikale, Pettuadade	Dana Transfer Umum-Dana Alokasi Umum	Memperkuat Stabilitas Polhukhankam Dan Transformasi Pelayanan Publik	Optimalisasi Pelayanan Publik Melalui Penguatan Birokrasi Yang Berkinerja Tinggi	Aparatur	48 Kali	265,000,000	DINAS KOPERASI, USAHA KECIL DAN MENENGAH, PERINDUSTRIAN DAN PERDAGANGAN
2.17.01.2.06.10	Penatausahaan Arsip Dinamis pada SKPD	Jumlah Dokumen Yang di arsipkan				200 Dokumen	55,000,000	Kab. Maros, Turikale, Pettuadade	Dana Transfer Umum-Dana Alokasi Umum	Memperkuat Stabilitas Polhukhankam Dan Transformasi Pelayanan Publik	Optimalisasi Pelayanan Publik Melalui Penguatan Birokrasi Yang Berkinerja Tinggi	Aparatur	200 Dokumen	60,000,000	DINAS KOPERASI, USAHA KECIL DAN MENENGAH, PERINDUSTRIAN DAN PERDAGANGAN
<b>2.17.01.2.07</b>	<b>Pengadaan Barang Milik Daerah Penunjang Urusan Pemerintah Daerah</b>	Jumlah Jenis BMD PD Penunjang Kebutuhan Pelaksanaan Urusan Pemerintahan Daerah	Jenis		Jenis	11 Jenis	<b>10,778,170,000</b>						11 Jenis	<b>10,778,170,000</b>	
2.17.01.2.07.02	Pengadaan Kendaraan Dinas Operasional atau Lapangan	Jumlah Kendaraan Operasional/Lapangan				1 unit	478,170,000	Kab. Maros, Turikale, Pettuadade	Dana Transfer Umum-Dana Alokasi Umum	Memperkuat Stabilitas Polhukhankam Dan Transformasi Pelayanan Publik	Optimalisasi Pelayanan Publik Melalui Penguatan Birokrasi Yang Berkinerja Tinggi	Aparatur	1 unit	478,170,000	DINAS KOPERASI, USAHA KECIL DAN MENENGAH, PERINDUSTRIAN DAN PERDAGANGAN
2.17.01.2.07.05	Pengadaan Mebel	Jumlah Mebel				5 Unit	150,000,000	Kab. Maros, Turikale, Pettuadade	Dana Transfer Umum-Dana Alokasi Umum	Memperkuat Stabilitas Polhukhankam Dan Transformasi Pelayanan Publik	Optimalisasi Pelayanan Publik Melalui Penguatan Birokrasi Yang Berkinerja Tinggi	Aparatur	5 Unit	150,000,000	DINAS KOPERASI, USAHA KECIL DAN MENENGAH, PERINDUSTRIAN DAN PERDAGANGAN
2.17.01.2.07.06	Pengadaan Peralatan dan Mesin Lainnya	Jumlah Peralatan/Mesin Kebutuhan Kantor				1 Unit	50,000,000	Kab. Maros, Turikale, Pettuadade	Dana Transfer Umum-Dana Alokasi Umum	Memperkuat Stabilitas Polhukhankam Dan Transformasi Pelayanan Publik	Optimalisasi Pelayanan Publik Melalui Penguatan Birokrasi Yang Berkinerja Tinggi	Aparatur	1 Unit	50,000,000	DINAS KOPERASI, USAHA KECIL DAN MENENGAH, PERINDUSTRIAN DAN PERDAGANGAN
2.17.01.2.07.09	Pengadaan Gedung Kantor atau Bangunan Lainnya	Jumlah Gedung Kantor/Bangunan Lainnya				1 Unit	10,000,000,000	Kab. Maros, Turikale, Pettuadade	Dana Transfer Umum-Dana Alokasi Umum	Memperkuat Stabilitas Polhukhankam Dan Transformasi Pelayanan Publik	Optimalisasi Pelayanan Publik Melalui Penguatan Birokrasi Yang Berkinerja Tinggi	Aparatur	1 Unit	10,000,000,000	DINAS KOPERASI, USAHA KECIL DAN MENENGAH, PERINDUSTRIAN DAN PERDAGANGAN
2.17.01.2.07.10	Pengadaan Sarana dan Prasarana Gedung Kantor atau Bangunan Lainnya	Jumlah Jenis Sarana dan Prasarana Gedung Kantor/Bangunan Lainnya				3 Jenis	50,000,000	Kab. Maros, Turikale, Pettuadade	Dana Transfer Umum-Dana Alokasi Umum	Memperkuat Stabilitas Polhukhankam Dan Transformasi Pelayanan Publik	Optimalisasi Pelayanan Publik Melalui Penguatan Birokrasi Yang Berkinerja Tinggi	Aparatur	3 Jenis	50,000,000	DINAS KOPERASI, USAHA KECIL DAN MENENGAH, PERINDUSTRIAN DAN PERDAGANGAN
2.17.01.2.07.11	Pengadaan Sarana dan Prasarana Pendukung Gedung Kantor atau Bangunan Lainnya	Jumlah Jenis Sarana dan Prasarana Pendukung Gedung Kantor/Bangunan Lainnya				3 Jenis	50,000,000	Kab. Maros, Turikale, Pettuadade	Dana Transfer Umum-Dana Alokasi Umum	Memperkuat Stabilitas Polhukhankam Dan Transformasi Pelayanan Publik	Optimalisasi Pelayanan Publik Melalui Penguatan Birokrasi Yang Berkinerja Tinggi	Aparatur	3 Jenis	50,000,000	DINAS KOPERASI, USAHA KECIL DAN MENENGAH, PERINDUSTRIAN DAN PERDAGANGAN

**Rencana Kerja Pemerintah Daerah (RKPD)**  
**Kabupaten Maros**  
**Tahun 2022**

Kode	Urusan/ Bidang Urusan/ Program/ Kegiatan/ Sub Kegiatan	Indikator Program/ Kegiatan/ Sub Kegiatan	Target Akhir Periode RPJMD	Realisasi Capaian RKPD Tahun 2020	Prakiraan Capaian Target RKPD Tahun 2021	Capaian Kinerja dan Kerangka Pendanaan						Kelompok Sasaran	Prakiraan Maju Rencana Tahun 2023		Perangkat Daerah Penanggung Jawab	
						Target 2022	Pagu Indikatif	Lokasi	Sumber Dana	Prioritas			Target	Pagu Indikatif		
										Nasional	Daerah					
2	17	01	2.08										4 Jenis	1,197,668,000		
2	17	01	2.08	01				1000 Surat	17,380,000	Kab. Maros, Turikale, Pettuadae	Dana Transfer Umum- Dana Alokasi Umum	Optimalisasi Pelayanan Publik Melalui Penguatan Birokrasi Yang Berkinerja Tinggi	Aparatur	1000 Surat	19,118,000	DINAS KOPERASI, USAHA KECIL DAN MENENGAH, PERINDUSTRIAN DAN PERDAGANGAN
2	17	01	2.08	02				12 Bulan	16,500,000	Kab. Maros, Turikale, Pettuadae	Dana Transfer Umum- Dana Alokasi Umum	Optimalisasi Pelayanan Publik Melalui Penguatan Birokrasi Yang Berkinerja Tinggi	Aparatur	12 Bulan	18,150,000	DINAS KOPERASI, USAHA KECIL DAN MENENGAH, PERINDUSTRIAN DAN PERDAGANGAN
2	17	01	2.08	03				2 Jenis	24,000,000	Kab. Maros, Turikale, Pettuadae	Dana Transfer Umum- Dana Alokasi Umum	Optimalisasi Pelayanan Publik Melalui Penguatan Birokrasi Yang Berkinerja Tinggi	Aparatur	2 Jenis	24,000,000	DINAS KOPERASI, USAHA KECIL DAN MENENGAH, PERINDUSTRIAN DAN PERDAGANGAN
2	17	01	2.08	04				7 Jenis	1,136,400,000	Kab. Maros, Turikale, Pettuadae	Dana Transfer Umum- Dana Alokasi Umum	Optimalisasi Pelayanan Publik Melalui Penguatan Birokrasi Yang Berkinerja Tinggi	Aparatur	7 Jenis	1,136,400,000	DINAS KOPERASI, USAHA KECIL DAN MENENGAH, PERINDUSTRIAN DAN PERDAGANGAN
2	17	01	2.09					11 Jenis	2,153,000,000					11 Jenis	2,153,000,000	
2	17	01	2.09	01				14 Unit	14,000,000	Kab. Maros, Turikale, Pettuadae	Pendapatan Transfer Antar Daerah	Optimalisasi Pelayanan Publik Melalui Penguatan Birokrasi Yang Berkinerja Tinggi	Aparatur	14 Unit	14,000,000	DINAS KOPERASI, USAHA KECIL DAN MENENGAH, PERINDUSTRIAN DAN PERDAGANGAN
2	17	01	2.09	02				1 Unit	12,000,000	Kab. Maros, Turikale, Pettuadae	Dana Transfer Umum- Dana Alokasi Umum	Optimalisasi Pelayanan Publik Melalui Penguatan Birokrasi Yang Berkinerja Tinggi	Aparatur	1 Unit	12,000,000	DINAS KOPERASI, USAHA KECIL DAN MENENGAH, PERINDUSTRIAN DAN PERDAGANGAN
2	17	01	2.09	04				5 Unit	3,000,000	Kab. Maros, Turikale, Pettuadae	Dana Transfer Umum- Dana Alokasi Umum	Optimalisasi Pelayanan Publik Melalui Penguatan Birokrasi Yang Berkinerja Tinggi	Aparatur	5 Unit	3,000,000	DINAS KOPERASI, USAHA KECIL DAN MENENGAH, PERINDUSTRIAN DAN PERDAGANGAN
2	17	01	2.09	05				120 Unit	144,000,000	Kab. Maros, Turikale, Pettuadae	Dana Transfer Umum- Dana Alokasi Umum	Optimalisasi Pelayanan Publik Melalui Penguatan Birokrasi Yang Berkinerja Tinggi	Aparatur	120 Unit	144,000,000	DINAS KOPERASI, USAHA KECIL DAN MENENGAH, PERINDUSTRIAN DAN PERDAGANGAN
2	17	01	2.09	06				10 Unit	60,000,000	Kab. Maros, Turikale, Pettuadae	Dana Transfer Umum- Dana Alokasi Umum	Optimalisasi Pelayanan Publik Melalui Penguatan Birokrasi Yang Berkinerja Tinggi	Aparatur	10 Unit	60,000,000	DINAS KOPERASI, USAHA KECIL DAN MENENGAH, PERINDUSTRIAN DAN PERDAGANGAN
2	17	01	2.09	07				10 Jenis	60,000,000	Kab. Maros, Turikale, Pettuadae	Dana Transfer Umum- Dana Alokasi Umum	Optimalisasi Pelayanan Publik Melalui Penguatan Birokrasi Yang Berkinerja Tinggi	Aparatur	10 Jenis	60,000,000	DINAS KOPERASI, USAHA KECIL DAN MENENGAH, PERINDUSTRIAN DAN PERDAGANGAN

**Rencana Kerja Pemerintah Daerah (RKPD)  
Kabupaten Maros  
Tahun 2022**

Kode	Urusan/ Bidang Urusan/ Program/ Kegiatan/ Sub Kegiatan	Indikator Program/ Kegiatan/ Sub Kegiatan	Target Akhir Periode RPJMD	Realisasi Capaian RKPD Tahun 2020	Prakiraan Capaian Target RKPD Tahun 2021	Capaian Kinerja dan Kerangka Pendanaan						Kelompok Sasaran	Prakiraan Maju Rencana Tahun 2023		Perangkat Daerah Penanggung Jawab
						Target 2022	Pagu Indikatif	Lokasi	Sumber Dana	Prioritas			Target	Pagu Indikatif	
										Nasional	Daerah				
2.17.01.2.09.08	Pemeliharaan Aset Tak Berwujud	Jumlah Jenis Aset Tak Berwujud Kebutuhan Kantor Dalam Kondisi Baik				2 Jenis	300,000,000	Kab. Maros, Turikale, Pettuadde	Dana Transfer Umum-Dana Alokasi Umum		Optimalisasi Pelayanan Publik Melalui Penguatan Birokrasi Yang Berkinerja Tinggi	Aparatur	2 Jenis	300,000,000	DINAS KOPERASI, USAHA KECIL DAN MENENGAH, PERINDUSTRIAN DAN PERDAGANGAN
2.17.01.2.09.09	Pemeliharaan/Rehabilitasi Gedung Kantor dan Bangunan Lainnya	Jumlah Gedung Kantor/Bangunan Lainnya Dalam Kondisi Baik				26 Unit	520,000,000	Kab. Maros, Turikale, Pettuadde	Dana Transfer Umum-Dana Alokasi Umum		Optimalisasi Pelayanan Publik Melalui Penguatan Birokrasi Yang Berkinerja Tinggi	Aparatur	26 Unit	520,000,000	DINAS KOPERASI, USAHA KECIL DAN MENENGAH, PERINDUSTRIAN DAN PERDAGANGAN
2.17.01.2.09.10	Pemeliharaan/Rehabilitasi Sarana dan Prasarana Gedung Kantor atau Bangunan Lainnya	Jumlah Jenis Sarana dan Prasarana Gedung Kantor/Bangunan Lainnya Dalam Kondisi Baik				26 Jenis	520,000,000	Kab. Maros, Turikale, Pettuadde	Dana Transfer Umum-Dana Alokasi Umum		Optimalisasi Pelayanan Publik Melalui Penguatan Birokrasi Yang Berkinerja Tinggi	Aparatur	26 Jenis	520,000,000	DINAS KOPERASI, USAHA KECIL DAN MENENGAH, PERINDUSTRIAN DAN PERDAGANGAN
2.17.01.2.09.11	Pemeliharaan/Rehabilitasi Sarana dan Prasarana Pendukung Gedung Kantor atau Bangunan Lainnya	Jumlah Jenis Sarana dan Prasarana Pendukung Gedung Kantor/Bangunan Lainnya Dalam Kondisi Baik				26 Jenis	520,000,000	Kab. Maros, Turikale, Pettuadde	Dana Transfer Umum-Dana Alokasi Umum		Optimalisasi Pelayanan Publik Melalui Penguatan Birokrasi Yang Berkinerja Tinggi	Aparatur	26 Jenis	520,000,000	DINAS KOPERASI, USAHA KECIL DAN MENENGAH, PERINDUSTRIAN DAN PERDAGANGAN
2.17.02	<b>PROGRAM PELAYANAN IZIN USAHA SIMPAN PINJAM</b>	persentase koperasi aktif yang mendapatkan pelayanan izin usaha simpan pinjam	Persen		Persen	100 Persen	<b>190,000,000</b>						100 Persen	<b>210,000,000</b>	
2.17.02.2.01	<b>Penerbitan Izin Usaha Simpan Pinjam untuk Koperasi dengan Wilayah Keanggotaan dalam Daerah Kabupaten/Kota</b>	jumlah koperasi simpan pinjam yang memiliki izin usaha simpan pinjam	Koperasi		Koperasi	50 Koperasi	<b>130,000,000</b>						50 Koperasi	<b>150,000,000</b>	
2.17.02.2.01.01	Fasilitasi Pemenuhan Izin Usaha Simpan Pinjam dan Pembukaan Kantor Cabang, Cabang Pembantu dan Kantor Kas Koperasi Simpan Pinjam untuk Koperasi dengan Wilayah Keanggotaan dalam Daerah Kabupaten/Kota	Jumlah koperasi simpan pinjam yang memiliki izin usaha simpan pinjam				50 Koperasi	130,000,000	Kab. Maros, Bontoa, Semua Kelurahan Kab. Maros, Lau, Semua Kelurahan Kab. Maros, Turikale, Semua Kelurahan	PENDAPATAN ASLI DAERAH (PAD)	Memperkuat Ketahanan Ekonomi Untuk Pertumbuhan Yang Berkualitas dan Berkeadilan	Peningkatan Ketahanan Ekonomi Masyarakat	Pemerintah dan Koperasi	50 Koperasi	150,000,000	DINAS KOPERASI, USAHA KECIL DAN MENENGAH, PERINDUSTRIAN DAN PERDAGANGAN
2.17.02.2.02	<b>Penerbitan Izin Pembukaan Kantor Cabang, Cabang Pembantu dan Kantor Kas Koperasi Simpan Pinjam untuk Koperasi dengan Wilayah Keanggotaan dalam Daerah Kabupaten/Kota</b>	jumlah koperasi simpan pinjam yang memiliki izin usaha simpan pinjam	Koperasi		Koperasi	50 Koperasi	<b>60,000,000</b>						50 Koperasi	<b>60,000,000</b>	



**Rencana Kerja Pemerintah Daerah (RKPD)  
Kabupaten Maros  
Tahun 2022**

Kode	Urusan/ Bidang Urusan/ Program/ Kegiatan/ Sub Kegiatan	Indikator Program/ Kegiatan/ Sub Kegiatan	Target Akhir Periode RPJMD	Realisasi Capaian RKPD Tahun 2020	Prakiraan Capaian Target RKPD Tahun 2021	Capaian Kinerja dan Kerangka Pendanaan						Kelompok Sasaran	Prakiraan Maju Rencana Tahun 2023		Perangkat Daerah Penanggung Jawab
						Target 2022	Pagu Indikatif	Lokasi	Sumber Dana	Prioritas			Target	Pagu Indikatif	
										Nasional	Daerah				
2.17.02.2.02.01	Fasilitasi Pemenuhan Izin Usaha Pembukaan Kantor Cabang, Cabang Pembantu dan Kantor Kas Koperasi Simpan Pinjam untuk Koperasi dengan Wilayah Keanggotaan dalam Daerah Kabupaten/Kota	Jumlah koperasi simpan pinjam yang memiliki izin usaha simpan pinjam				25 Koperasi	60,000,000	Kab. Maros, Semua Kecamatan, Semua Kelurahan		Memperkuat Ketahanan Ekonomi Untuk Pertumbuhan Yang Berkualitas dan Berkeadilan	Peningkatan Ketahanan Ekonomi Masyarakat	pemerintah dan koperasi	25 Koperasi	60,000,000	DINAS KOPERASI, USAHA KECIL DAN MENENGAH, PERINDUSTRIAN DAN PERDAGANGAN
2.17.03	<b>PROGRAM PENGAWASAN DAN PEMERIKSAAN KOPERASI</b>	persentase koperasi aktif yang mendapat pengawasan dan pemeriksaan koperasi sehat	Persen		Persen	100 Persen	<b>229,130,000</b>						100 Persen	<b>229,130,000</b>	
2.17.03.2.01	<b>Pemeriksaan dan Pengawasan Koperasi, Koperasi Simpan Pinjam/Unit Simpan Pinjam Koperasi yang Wilayah Keanggotaannya dalam Daerah Kabupaten/ Kota</b>	Meningkatnya pertumbuhan Koperasi yang berkualitas	Koperasi		Koperasi	50 Koperasi	<b>229,130,000</b>						50 Koperasi	<b>229,130,000</b>	
2.17.03.2.01.01	Pengawasan Kekuatan, Kesehatan, Kemandirian, Ketangguhan, serta Akuntabilitas Koperasi Kewenangan Kabupaten/Kota	Meningkatnya pertumbuhan Koperasi yang berkualitas				50 Koperasi	114,565,000	Kab. Maros, Semua Kecamatan, Semua Kelurahan	PENDAPATAN ASLI DAERAH (PAD)	Memperkuat Ketahanan Ekonomi Untuk Pertumbuhan Yang Berkualitas dan Berkeadilan	Peningkatan Ketahanan Ekonomi Masyarakat	Pemerintah dan Koperasi	50 Koperasi	114,565,000	DINAS KOPERASI, USAHA KECIL DAN MENENGAH, PERINDUSTRIAN DAN PERDAGANGAN
2.17.03.2.01.02	Pemeriksaan Kepatuhan Koperasi terhadap Peraturan Perundang-Undangan Kewenangan Kabupaten/Kota	Meningkatnya pertumbuhan Koperasi yang berkualitas				50 Koperasi	114,565,000	Kab. Maros, Semua Kecamatan, Semua Kelurahan	PENDAPATAN ASLI DAERAH (PAD)	Memperkuat Ketahanan Ekonomi Untuk Pertumbuhan Yang Berkualitas dan Berkeadilan	Peningkatan Ketahanan Ekonomi Masyarakat	Pemerintah dan Koperasi	50 Koperasi	114,565,000	DINAS KOPERASI, USAHA KECIL DAN MENENGAH, PERINDUSTRIAN DAN PERDAGANGAN
2.17.04	<b>PROGRAM PENILAIAN KESEHATAN KSP/USP KOPERASI</b>	Jumlah Koperasi Simpan Pinjam/Unit Simpan Pinjam Koperasi yang memperoleh sertifikat hasil penilaian kesehatan koperasi	Koperasi		Koperasi	50 Koperasi	<b>189,470,000</b>						50 Koperasi	<b>189,470,000</b>	
2.17.04.2.01	<b>Penilaian Kesehatan Koperasi Simpan Pinjam/Unit Simpan Pinjam Koperasi yang Wilayah Keanggotaannya dalam 1 (satu) Daerah Kabupaten/Kota</b>	Jumlah Koperasi Simpan Pinjam/Unit Simpan Pinjam Koperasi yang memperoleh sertifikat hasil penilaian kesehatan koperasi	Koperasi		Koperasi	50 Koperasi	<b>189,470,000</b>						50 Koperasi	<b>189,470,000</b>	
2.17.04.2.01.01	Pelaksanaan Penilaian Kesehatan KSP/USP Koperasi Kewenangan Kabupaten/Kota	Jumlah Koperasi Simpan Pinjam/Unit Simpan Pinjam Koperasi yang masuk dalam daftar penilaian kesehatan koperasi				50 Koperasi	60,000,000	Kab. Maros, Semua Kecamatan, Semua Kelurahan	PENDAPATAN ASLI DAERAH (PAD)		Peningkatan Ketahanan Ekonomi Masyarakat	Pemerintah dan Koperasi	50 Koperasi	60,000,000	DINAS KOPERASI, USAHA KECIL DAN MENENGAH, PERINDUSTRIAN DAN PERDAGANGAN
2.17.04.2.01.02	Penghargaan Kesehatan KSP/USP Koperasi Kewenangan Kabupaten/Kota	Jumlah Koperasi Simpan Pinjam/Unit Simpan Pinjam Koperasi yang memperoleh sertifikat hasil penilaian kesehatan koperasi				50 Koperasi	129,470,000	Kab. Maros, Semua Kecamatan, Semua Kelurahan	PENDAPATAN ASLI DAERAH (PAD)		Peningkatan Ketahanan Ekonomi Masyarakat	Pemerintah dan Koperasi	50 Koperasi	129,470,000	DINAS KOPERASI, USAHA KECIL DAN MENENGAH, PERINDUSTRIAN DAN PERDAGANGAN

**Rencana Kerja Pemerintah Daerah (RKPD)  
Kabupaten Maros  
Tahun 2022**

Kode	Urusan/ Bidang Urusan/ Program/ Kegiatan/ Sub Kegiatan	Indikator Program/ Kegiatan/ Sub Kegiatan	Target Akhir Periode RPJMD	Realisasi Capaian RKPD Tahun 2020	Prakiraan Capaian Target RKPD Tahun 2021	Capaian Kinerja dan Kerangka Pendanaan						Kelompok Sasaran	Prakiraan Maju Rencana Tahun 2023		Perangkat Daerah Penanggung Jawab
						Target 2022	Pagu Indikatif	Lokasi	Sumber Dana	Prioritas			Target	Pagu Indikatif	
										Nasional	Daerah				
2 17 05	<b>PROGRAM PENDIDIKAN DAN LATIHAN PERKOPERASIAN</b>	Persentase koperasi aktif	Persen		Persen	100 Persen	356,500,000						100 Persen	365,000,000	
2 17 05	2.01 <b>Pendidikan dan Latihan Perkoperasian Bagi Koperasi yang Wilayah Keanggotaan dalam Daerah Kabupaten/Kota</b>	Jumlah Pengurus Koperasi yang di latih	Koperasi		Koperasi	30 Koperasi	356,500,000						30 Koperasi	365,000,000	
2 17 05	2.01 01 Peningkatan Pemahaman dan Pengetahuan Perkoperasian serta Kapasitas dan Kompetensi SDM Koperasi	Jumlah Pengurus Koperasi yang di latih				30 Koperasi	356,500,000	Kab. Maros, Bontoa, Semua Kelurahan Kab. Maros, Turikale, Semua Kelurahan	PENDAPATAN ASLI DAERAH (PAD)		Peningkatan Ketahanan Ekonomi Masyarakat	Pemerintah dan Koperasi	30 Koperasi	365,000,000	DINAS KOPERASI, USAHA KECIL DAN MENENGAH, PERINDUSTRIAN DAN PERDAGANGAN
2 17 06	<b>PROGRAM PEMBERDAYAAN DAN PERLINDUNGAN KOPERASI</b>	persentase koperasi aktif	Persen		Persen	100 Persen	88,184,000						100 Persen	95,000,000	
2 17 06	2.01 <b>Pemberdayaan dan Perlindungan Koperasi yang Keanggotaannya dalam Daerah Kabupaten/Kota</b>	Jumlah Koperasi yang memperoleh perlindungan usaha dan pemberdayaan kopeasi	Koperasi		Koperasi	100 Koperasi	88,184,000						100 Koperasi	95,000,000	
2 17 06	2.01 01 Pemberdayaan Peningkatan Produktivitas, Nilai Tambah, Akses Pasar, Akses Pembiayaan, Penguatan Kelembagaan, Penataan Manajemen, Standarisasi, dan Restrukturisasi Usaha Koperasi Kewenangan Kabupaten/Kota	Jumlah Koperasi yang memperoleh perlindungan usaha dan pemberdayaan kopeasi				100 Koperasi	88,184,000	Kab. Maros, Tompobulu, Toddolimaie Kab. Maros, Turikale, Pettuadae Kab. Maros, Turikale, Turikale	PENDAPATAN ASLI DAERAH (PAD)	Memperkuat Ketahanan Ekonomi Untuk Pertumbuhan Yang Berkualitas dan Berkeadilan	Peningkatan Ketahanan Ekonomi Masyarakat	Pemerintah dan Koperasi	100 Koperasi	95,000,000	DINAS KOPERASI, USAHA KECIL DAN MENENGAH, PERINDUSTRIAN DAN PERDAGANGAN
2 17 07	<b>PROGRAM PEMBERDAYAAN USAHA MENENGAH, USAHA KECIL, DAN USAHA MIKRO (UMKM)</b>	Persentase UMKM aktif	Persen		Persen	100 Persen	380,000,000						100 Persen	440,000,000	
2 17 07	2.01 <b>Pemberdayaan Usaha Mikro yang Dilakukan melalui Pendataan, Kemitraan, Kemudahan Perizinan, Penguatan Kelembagaan dan Koordinasi dengan Para Pemangku Kepentingan</b>	Jumlah usaha mikro yang mendapatkan pembinaan dalam bentuk bantuan modal kemitraan, fasilitasi kemudahan perizinan, pelatihan kelembagaan potensi dan pengembangan usaha.	UKM		UKM	150 UKM	380,000,000						150 UKM	440,000,000	
2 17 07	2.01 01 Pendataan Potensi dan Pengembangan Usaha Mikro	Dokumen potensi dan pengembangan usaha mikro				32387 UKM	25,000,000	Kab. Maros, Semua Kecamatan, Semua Kelurahan	PENDAPATAN ASLI DAERAH (PAD)	Memperkuat Ketahanan Ekonomi Untuk Pertumbuhan Yang Berkualitas dan Berkeadilan	Peningkatan Ketahanan Ekonomi Masyarakat	Pemerintah dan UMKM	32387 UKM	25,000,000	DINAS KOPERASI, USAHA KECIL DAN MENENGAH, PERINDUSTRIAN DAN PERDAGANGAN

**Rencana Kerja Pemerintah Daerah (RKPD)  
Kabupaten Maros  
Tahun 2022**

Kode	Urusan/ Bidang Urusan/ Program/ Kegiatan/ Sub Kegiatan	Indikator Program/ Kegiatan/ Sub Kegiatan	Target Akhir Periode RPJMD	Realisasi Capaian RKPD Tahun 2020	Prakiraan Capaian Target RKPD Tahun 2021	Capaian Kinerja dan Kerangka Pendanaan						Kelompok Sasaran	Prakiraan Maju Rencana Tahun 2023		Perangkat Daerah Penanggung Jawab
						Target 2022	Pagu Indikatif	Lokasi	Sumber Dana	Prioritas			Target	Pagu Indikatif	
										Nasional	Daerah				
2.17.07.2.01.02	Pemberdayaan melalui Kemitraan Usaha Mikro	Jumlah usaha mikro yang menjadi mitra dan mendapatkan pembinaan				32387 UKM	65,000,000	Kab. Maros, Mallawa, Uludaya Kab. Maros, Tanralili, Semua Kelurahan	PENDAPATAN ASLI DAERAH (PAD)	Memperkuat Ketahanan Ekonomi Untuk Pertumbuhan Yang Berkualitas dan Berkeadilan	Peningkatan Ketahanan Ekonomi Masyarakat	Pemerintah dan UMKM	32387 UKM	85,000,000	DINAS KOPERASI, USAHA KECIL DAN MENENGAH, PERINDUSTRIAN DAN PERDAGANGAN
2.17.07.2.01.03	Fasilitasi Kemudahan Perizinan Usaha Mikro	Jumlah usaha mikro yang mendapatkan fasilitasi kemudahan perizinan				32387 UKM	65,000,000	Kab. Maros, Bontoa, Tunikamaseang Kab. Maros, Turikale, Semua Kelurahan	PENDAPATAN ASLI DAERAH (PAD)	Memperkuat Ketahanan Ekonomi Untuk Pertumbuhan Yang Berkualitas dan Berkeadilan	Peningkatan Ketahanan Ekonomi Masyarakat	Pemerintah dan UMKM	32387 UKM	75,000,000	DINAS KOPERASI, USAHA KECIL DAN MENENGAH, PERINDUSTRIAN DAN PERDAGANGAN
2.17.07.2.01.04	Pemberdayaan Kelembagaan Potensi dan Pengembangan Usaha Mikro	Jumlah Usaha Mikro yang mengikuti Pelatihan Pemberdayaan Kelembagaan, Potensi dan Pengembangan Usaha Mikro				100 UKM	140,000,000	Kab. Maros, Mallawa, Semua Kelurahan Kab. Maros, Mallawa, Batu Putih Kab. Maros, Mallawa, Bentenge Kab. Maros, Cenrana, Limpoccoe	PENDAPATAN ASLI DAERAH (PAD)	Memperkuat Ketahanan Ekonomi Untuk Pertumbuhan Yang Berkualitas dan Berkeadilan	Peningkatan Ketahanan Ekonomi Masyarakat	Pemerintah dan UMKM	100 UKM	160,000,000	DINAS KOPERASI, USAHA KECIL DAN MENENGAH, PERINDUSTRIAN DAN PERDAGANGAN
2.17.07.2.01.05	Koordinasi dan Sinkronisasi dengan Para Pemangku Kepentingan dalam Pemberdayaan Usaha Mikro	Jumlah Koordinasi dan Sinkronisasi dengan Para Pemangku Kepentingan dalam Pemberdayaan Usaha Mikro				500 Kali	85,000,000	Kab. Maros, Tompobulu, Bonto Manai	PENDAPATAN ASLI DAERAH (PAD)	Memperkuat Ketahanan Ekonomi Untuk Pertumbuhan Yang Berkualitas dan Berkeadilan	Peningkatan Ketahanan Ekonomi Masyarakat	Pemerintah dan UMKM	500 Kali	95,000,000	DINAS KOPERASI, USAHA KECIL DAN MENENGAH, PERINDUSTRIAN DAN PERDAGANGAN
2.17.08	<b>PROGRAM PENGEMBANGAN UMKM</b>	Persentase Usaha Mikro dan Kecil yang mendapatkan pembinaan dan pendampingan untuk pengembangan UMKM	Persen		Persen	100 Persen	<b>9,429,010,000</b>						100 Persen	<b>9,349,010,000</b>	
2.17.08.2.01	<b>Pengembangan Usaha Mikro dengan Orientasi Peningkatan Skala Usaha Menjadi Usaha Kecil</b>	Jumlah Usaha Mikro yang meningkat skala usahanya menjadi usaha kecil melalui pelatihan pengembangan produksi dan pengeolahan, pemasaran, SDM serta desain dan teknologi	UKM		UKM	150 UKM	<b>9,429,010,000</b>						150 UKM	<b>9,349,010,000</b>	



**Rencana Kerja Pemerintah Daerah (RKPD)  
Kabupaten Maros  
Tahun 2022**

Kode	Urusan/ Bidang Urusan/ Program/ Kegiatan/ Sub Kegiatan	Indikator Program/ Kegiatan/ Sub Kegiatan	Target Akhir Periode RPJMD	Realisasi Capaian RKPD Tahun 2020	Prakiraan Capaian Target RKPD Tahun 2021	Capaian Kinerja dan Kerangka Pendanaan						Kelompok Sasaran	Prakiraan Maju Rencana Tahun 2023		Perangkat Daerah Penanggung Jawab			
						Target 2022	Pagu Indikatif	Lokasi	Sumber Dana	Prioritas			Target	Pagu Indikatif				
										Nasional	Daerah							
3	30	02	2.03															
3	30	02	2.03	01														DINAS KOPERASI, USAHA KECIL DAN MENENGAH, PERINDUSTRIAN DAN PERDAGANGAN
3	30	02	2.03	02														DINAS KOPERASI, USAHA KECIL DAN MENENGAH, PERINDUSTRIAN DAN PERDAGANGAN
3	30	02	2.04															
3	30	02	2.04	01														DINAS KOPERASI, USAHA KECIL DAN MENENGAH, PERINDUSTRIAN DAN PERDAGANGAN
3	30	02	2.04	02														DINAS KOPERASI, USAHA KECIL DAN MENENGAH, PERINDUSTRIAN DAN PERDAGANGAN
3	30	02	2.05															
3	30	02	2.05	01														DINAS KOPERASI, USAHA KECIL DAN MENENGAH, PERINDUSTRIAN DAN PERDAGANGAN

**Rencana Kerja Pemerintah Daerah (RKPD)  
Kabupaten Maros  
Tahun 2022**

Kode	Urusan/ Bidang Urusan/ Program/ Kegiatan/ Sub Kegiatan	Indikator Program/ Kegiatan/ Sub Kegiatan	Target Akhir Periode RPJMD	Realisasi Capaian RKPD Tahun 2020	Prakiraan Capaian Target RKPD Tahun 2021	Capaian Kinerja dan Kerangka Pendanaan						Kelompok Sasaran	Prakiraan Maju Rencana Tahun 2023		Perangkat Daerah Penanggung Jawab
						Target 2022	Pagu Indikatif	Lokasi	Sumber Dana	Prioritas			Target	Pagu Indikatif	
										Nasional	Daerah				
3 30 02 2.06	<b>Pengendalian Fasilitas Penyimpanan Bahan Berbahaya dan Pengawasan Distribusi, Pengemasan dan Pelabelan Bahan Berbahaya di Tingkat Daerah Kabupaten/ Kota</b>	Persentase Pengendalian Fasilitas Penyimpanan Bahan Berbahaya dan Pengawasan Distribusi, Pengemasan dan Pelabelan Bahan Berbahaya Di tingkat Daerah Kabupaten/ Kota	Gudang		Gudang	50 Gudang	155,130,000						50 Gudang	155,130,000	
3 30 02 2.06 01	Pemeriksaan Penyimpanan Bahan Berbahaya	Jumlah Pemeriksaan Penyimpanan Bahan berbahaya di kabupaten maros				10 Gudang	54,300,000	Kab. Maros, Semua Kecamatan, Semua Kelurahan	PENDAPATAN ASLI DAERAH (PAD)		Peningkatan Ketahanan Ekonomi Masyarakat	Pemerintah dan Pelaku Usaha	10 Gudang	54,300,000	DINAS KOPERASI, USAHA KECIL DAN MENENGAH, PERINDUSTRIAN DAN PERDAGANGAN
3 30 02 2.06 02	Fasilitasi Pemenuhan Komitmen Pemeriksaan Distribusi Bahan Berbahaya bagi P-B2 dan PA-B2	Jumlah rekomendasi pemenuhan komitmen pemeriksaan distribusi bahan berbahaya Bagi P-B2 dan PA-B2 yang dikeluarkan				50 Rekomendasi	46,530,000	Kab. Maros, Semua Kecamatan, Semua Kelurahan	PENDAPATAN ASLI DAERAH (PAD)		Peningkatan Ketahanan Ekonomi Masyarakat	Pemerintah dan Pelaku Usaha	50 Rekomendasi	46,530,000	DINAS KOPERASI, USAHA KECIL DAN MENENGAH, PERINDUSTRIAN DAN PERDAGANGAN
3 30 02 2.06 03	Pengawasan Distribusi, Pengemasan dan Pelabelan Bahan Berbahaya Terhadap Pengguna Akhir Bahan Berbahaya (PA-B2) maupun Produsen B2 (P-B2)	Jumlah laporan hasil Pengawasan Distribusi, Pengemasan dan Pelabelan Bahan Berbahaya Terhadap Pengguna Akhir Bahan Berbahaya (PA-B2) maupun Produsen B2 (P-B2) di kabupaten maros				50 Perusahaan	54,300,000	Kab. Maros, Semua Kecamatan, Semua Kelurahan	PENDAPATAN ASLI DAERAH (PAD)		Peningkatan Ketahanan Ekonomi Masyarakat	Pemerintah dan Pelaku Usaha	50 Perusahaan	54,300,000	DINAS KOPERASI, USAHA KECIL DAN MENENGAH, PERINDUSTRIAN DAN PERDAGANGAN
3 30 02 2.07	<b>Penerbitan Surat Keterangan Asal (Bagi Daerah Kabupaten/Kota yang Telah Ditetapkan sebagai Instansi Penerbit Surat Keterangan Asal)</b>	Persentase Penerbitan Surat Keterangan Asal (Bagi Daerah Kabupaten/Kota yang Telah Ditetapkan Sebagai Instansi Penerbit Surat Keterangan Asal) yang dikeluarkan	Persen		Persen	100 Persen	78,522,400						100 Persen	78,522,400	
3 30 02 2.07 01	Koordinasi dan Sinkronisasi Layanan Penerbitan SKA	Jumlah Koordinasi dan Sinkronisasi Layanan Penerbitan SKA				50 SKA	78,522,400	Kab. Maros, Semua Kecamatan, Semua Kelurahan	PENDAPATAN ASLI DAERAH (PAD)		Peningkatan Ketahanan Ekonomi Masyarakat	Pemerintah dan Pelaku Usaha	50 SKA	78,522,400	DINAS KOPERASI, USAHA KECIL DAN MENENGAH, PERINDUSTRIAN DAN PERDAGANGAN
3 30 03	<b>PROGRAM PENINGKATAN SARANA DISTRIBUSI PERDAGANGAN</b>	Cakupan Bina Kelompok Pedagang/Usaha Informal melalui peningkatan sarana distribusi perdagangan	Persen		Persen	100 Persen	11,778,585,000						100 Persen	13,378,085,000	
3 30 03 2.01	<b>Pembangunan dan Pengelolaan Sarana Distribusi Perdagangan</b>	Jumlah sarana distribusi perdagangan yang terbangun dan dikelola	Kecamatan		Kecamatan	14 Kecamatan	11,620,500,000						14 Kecamatan	13,220,000,000	

**Rencana Kerja Pemerintah Daerah (RKPD)  
Kabupaten Maros  
Tahun 2022**

Kode	Urusan/ Bidang Urusan/ Program/ Kegiatan/ Sub Kegiatan	Indikator Program/ Kegiatan/ Sub Kegiatan	Target Akhir Periode RPJMD	Realisasi Capaian RKPD Tahun 2020	Prakiraan Capaian Target RKPD Tahun 2021	Capaian Kinerja dan Kerangka Pendanaan						Kelompok Sasaran	Prakiraan Maju Rencana Tahun 2023		Perangkat Daerah Penanggung Jawab
						Target 2022	Pagu Indikatif	Lokasi	Sumber Dana	Prioritas			Target	Pagu Indikatif	
										Nasional	Daerah				
3 30 03 2.01 01	Penyediaan Sarana Distribusi Perdagangan	Jumlah sarana distribusi perdagangan yang terbangun dan dikelola				4 Kecamatan	11,400,500,000	Kab. Maros, Bantimurung, Tukamasea Kab. Maros, Bontoa, Tunikamaseang Kab. Maros, Bontoa, Ampikale Kab. Maros, Tompobulu, Bonto Manurung Kab. Maros, Moncong Loe, Moncong Loe Lappara	PENDAPATAN ASLI DAERAH (PAD)		Peningkatan Ketahanan Ekonomi Masyarakat	Pemerintah dan Pelaku Usaha	4 Kecamatan	13,000,000,000	DINAS KOPERASI, USAHA KECIL DAN MENENGAH, PERINDUSTRIAN DAN PERDAGANGAN
3 30 03 2.01 02	Fasilitasi Pengelolaan Sarana Distribusi Perdagangan	Jumlah sarana distribusi perdagangan yang terbangun dan dikelola				14 Kecamatan	220,000,000	Kab. Maros, Semua Kecamatan, Semua Kelurahan	PENDAPATAN ASLI DAERAH (PAD)		Peningkatan Ketahanan Ekonomi Masyarakat	Pemerintah dan Pelaku Usaha	14 Kecamatan	220,000,000	DINAS KOPERASI, USAHA KECIL DAN MENENGAH, PERINDUSTRIAN DAN PERDAGANGAN
3 30 03 2.02	<b>Pembinaan Terhadap Pengelola Sarana Distribusi Perdagangan Masyarakat di Wilayah Kerjanya</b>	Jumlah pengelola yang meningkat kapasitasnya	Orang		Orang	30 Orang	<b>158,085,000</b>						30 Orang	<b>158,085,000</b>	
3 30 03 2.02 01	Pembinaan dan Pengendalian Pengelola Sarana Distribusi Perdagangan	Jumlah pengelola yang meningkat kapasitasnya				30 Orang	8,085,000	Kab. Maros, Semua Kecamatan, Semua Kelurahan	PENDAPATAN ASLI DAERAH (PAD)		Peningkatan Ketahanan Ekonomi Masyarakat	Pemerintah dan Pelaku Usaha	30 Orang	8,085,000	DINAS KOPERASI, USAHA KECIL DAN MENENGAH, PERINDUSTRIAN DAN PERDAGANGAN
3 30 03 2.02 02	Pemberdayaan Pengelola Sarana Distribusi Perdagangan	Jumlah pengelola yang meningkat kapasitasnya				117 Orang	150,000,000	Kab. Maros, Turikale, Pettuadade	Dana Transfer Umum- Dana Alokasi Umum		Peningkatan Ketahanan Ekonomi Masyarakat	Pemerintah dan Pelaku Usaha	117 Orang	150,000,000	DINAS KOPERASI, USAHA KECIL DAN MENENGAH, PERINDUSTRIAN DAN PERDAGANGAN
3 30 04	<b>PROGRAM STABILISASI HARGA BARANG KEBUTUHAN POKOK DAN BARANG PENTING</b>	Cakupan Bina Kelompok Pedagang/Usaha Informal melalui stabilitasi harga barang kebutuhan pokok dan barang penting	Jenis		Jenis	11 Jenis	<b>364,425,000</b>						11 Jenis	<b>374,425,000</b>	
3 30 04 2.01	<b>Menjamin Ketersediaan Barang Kebutuhan Pokok dan Barang Penting di Tingkat Daerah Kabupaten/ Kota</b>	Jumlah barang kebutuhan pokok dan barang penting yang tersedia	Jenis		Jenis	11 Jenis	<b>93,870,000</b>						11 Jenis	<b>93,870,000</b>	
3 30 04 2.01 01	Koordinasi dan Sinkronisasi Ketersediaan Barang Kebutuhan Pokok dan Barang Penting di Tingkat Agen dan Pasar Rakyat	Jumlah Barang Kebutuhan pokok dan barang penting yang terkendali harga dan ketersediaan produknya				18 Jenis	25,170,000	Kab. Maros, Semua Kecamatan, Semua Kelurahan	PENDAPATAN ASLI DAERAH (PAD)		Peningkatan Ketahanan Ekonomi Masyarakat	Pemerintah, Pelaku Usaha dan Masyarakat	18 Jenis	25,170,000	DINAS KOPERASI, USAHA KECIL DAN MENENGAH, PERINDUSTRIAN DAN PERDAGANGAN

**Rencana Kerja Pemerintah Daerah (RKPD)  
Kabupaten Maros  
Tahun 2022**

Kode	Urusan/ Bidang Urusan/ Program/ Kegiatan/ Sub Kegiatan	Indikator Program/ Kegiatan/ Sub Kegiatan	Target Akhir Periode RPJMD	Realisasi Capaian RKPD Tahun 2020	Prakiraan Capaian Target RKPD Tahun 2021	Capaian Kinerja dan Kerangka Pendanaan						Kelompok Sasaran	Prakiraan Maju Rencana Tahun 2023		Perangkat Daerah Penanggung Jawab				
						Target 2022	Pagu Indikatif	Lokasi	Sumber Dana	Prioritas			Target	Pagu Indikatif					
										Nasional	Daerah								
3	30	04	2.01	02	Koordinasi dan Sinkronisasi Peningkatan Aksesibilitas Barang Kebutuhan Pokok dan Barang Penting di Tingkat Agen dan Pasar Rakyat	Jumlah Barang Kebutuhan pokok dan barang penting yang terkendali harga dan ketersediaan produknya				18 Jenis	34,300,000	Kab. Maros, Semua Kecamatan, Semua Kelurahan	PENDAPATAN ASLI DAERAH (PAD)		Peningkatan Ketahanan Ekonomi Masyarakat	Pemerintah, Pelaku Usaha dan Masyarakat	18 Jenis	34,300,000	DINAS KOPERASI, USAHA KECIL DAN MENENGAH, PERINDUSTRIAN DAN PERDAGANGAN
3	30	04	2.01	03	Pengendalian Ketersediaan Barang Kebutuhan Pokok dan Barang Penting di Tingkat Agen dan Pasar Rakyat	Jumlah Barang Kebutuhan pokok dan barang penting yang terkendali harga dan ketersediaan produknya				18 Jenis	34,400,000	Kab. Maros, Semua Kecamatan, Semua Kelurahan	PENDAPATAN ASLI DAERAH (PAD)		Peningkatan Ketahanan Ekonomi Masyarakat	Pemerintah, Pelaku Usaha dan Masyarakat	18 Jenis	34,400,000	DINAS KOPERASI, USAHA KECIL DAN MENENGAH, PERINDUSTRIAN DAN PERDAGANGAN
3	30	04	2.02		<b>Pengendalian Harga, dan Stok Barang Kebutuhan Pokok dan Barang Penting di Tingkat Pasar Kabupaten/Kota</b>	Jumlah Peningkatan Fungsi Pengawasan Stok dan Operasi Pasar	Dokumen		Dokumen	3 Dokumen	<b>144,262,500</b>						3 Dokumen	<b>144,262,500</b>	
3	30	04	2.02	01	Pemantauan Harga dan Stok Barang Kebutuhan Pokok dan Barang Penting pada Pelaku Usaha Distribusi Barang dalam 1 (satu) Kabupaten/Kota	Jumlah Dokumen Hasil Pemantauan Harga dan Stok Barang Kebutuhan Pokok dan Barang Penting Pada Pelaku Usaha Distribusi Barang Dalam 1 (Satu) Kabupaten/Kota				1 Dokumen	40,000,000	Kab. Maros, Semua Kecamatan, Semua Kelurahan	PENDAPATAN ASLI DAERAH (PAD)		Peningkatan Ketahanan Ekonomi Masyarakat	Pemerintah dan Pelaku Usaha	1 Dokumen	40,000,000	DINAS KOPERASI, USAHA KECIL DAN MENENGAH, PERINDUSTRIAN DAN PERDAGANGAN
3	30	04	2.02	02	Pemantauan Harga dan Stok Barang Kebutuhan Pokok dan Barang Penting pada Pasar Rakyat yang Terintegrasi dalam Sistem Informasi Perdagangan	Jumlah Dokumen Hasil Pemantauan Harga dan Stok Barang Kebutuhan Pokok dan Barang Penting Pada Pasar Rakyat yang Terintegrasi dalam Sistem Informasi Perdagangan				1 Dokumen	50,000,000	Kab. Maros, Semua Kecamatan, Semua Kelurahan	PENDAPATAN ASLI DAERAH (PAD)		Peningkatan Ketahanan Ekonomi Masyarakat	Pemerintah dan Pelaku Usaha	1 Dokumen	50,000,000	DINAS KOPERASI, USAHA KECIL DAN MENENGAH, PERINDUSTRIAN DAN PERDAGANGAN
3	30	04	2.02	03	Pelaksanaan Operasi Pasar Reguler dan Pasar Khusus yang Berdampak dalam 1 (satu) Kabupaten/Kota	Jumlah Dokumen Hasil Pemantauan Harga dan Stok Barang Kebutuhan Pokok dan Barang Penting Pada Pasar Rakyat yang Terintegrasi dalam Sistem Informasi Perdagangan				1 Dokumen	54,262,500	Kab. Maros, Semua Kecamatan, Semua Kelurahan	PENDAPATAN ASLI DAERAH (PAD)		Peningkatan Ketahanan Ekonomi Masyarakat	Pemerintah dan Pelaku Usaha	1 Dokumen	54,262,500	DINAS KOPERASI, USAHA KECIL DAN MENENGAH, PERINDUSTRIAN DAN PERDAGANGAN
3	30	04	2.03		<b>Pengawasan Pupuk dan Pestisida Bersubsidi di Tingkat Daerah Kabupaten/Kota</b>	Jumlah Dokumen Hasil Pengawasan Pupuk dan Pestisida Bersubsidi di Tingkat Daerah Kabupaten/Kota	Dokumen		Dokumen	3 Dokumen	<b>126,292,500</b>						3 Dokumen	<b>136,292,500</b>	
3	30	04	2.03	01	Pemeriksaan Kelengkapan Legalitas Dokumen Perizinan	Jumlah Dokumen Hasil Pemeriksaan Kelengkapan Legalitas Dokumen Perizinan				1 Dokumen	34,097,500	Kab. Maros, Semua Kecamatan, Semua Kelurahan	PENDAPATAN ASLI DAERAH (PAD)		Peningkatan Ketahanan Ekonomi Masyarakat	Pemerintah dan Pelaku Usaha	1 Dokumen	34,097,500	DINAS KOPERASI, USAHA KECIL DAN MENENGAH, PERINDUSTRIAN DAN PERDAGANGAN
3	30	04	2.03	02	Pengawasan Pengadaan Pupuk dan Pestisida Bersubsidi	Jumlah Dokumen Hasil Pengawasan dan pengadaan Pupuk dan Pestisida				1 Dokumen	24,097,500	Kab. Maros, Semua Kecamatan, Semua Kelurahan	PENDAPATAN ASLI DAERAH (PAD)		Peningkatan Ketahanan Ekonomi Masyarakat	Pemerintah dan Pelaku Usaha	1 Dokumen	24,097,500	DINAS KOPERASI, USAHA KECIL DAN MENENGAH, PERINDUSTRIAN DAN PERDAGANGAN



**Rencana Kerja Pemerintah Daerah (RKPD)  
Kabupaten Maros  
Tahun 2022**

Kode	Urusan/ Bidang Urusan/ Program/ Kegiatan/ Sub Kegiatan	Indikator Program/ Kegiatan/ Sub Kegiatan	Target Akhir Periode RPJMD	Realisasi Capaian RKPD Tahun 2020	Prakiraan Capaian Target RKPD Tahun 2021	Capaian Kinerja dan Kerangka Pendanaan						Kelompok Sasaran	Prakiraan Maju Rencana Tahun 2023		Perangkat Daerah Penanggung Jawab
						Target 2022	Pagu Indikatif	Lokasi	Sumber Dana	Prioritas			Target	Pagu Indikatif	
										Nasional	Daerah				
3 30 04 2.03 03	Pengawasan Penyaluran dan Penggunaan Pupuk dan Pestisida Bersubsidi	Jumlah Dokumen Hasil Pengawasan Penyaluran dan Penggunaan Pupuk dan Pestisida Bersubsidi				1 Dokumen	68,097,500	Kab. Maros, Bontoa, Ampikale Kab. Maros, Tanralili, Semua Kelurahan Kab. Maros, Simbang, Jenetaesa Kab. Maros, Simbang, Bonto Tallasa Kab. Maros, Simbang, Sambueja Kab. Maros, Simbang, Tanete Kab. Maros, Simbang, Samangki Kab. Maros, Simbang, Simbang Kab. Maros, Tompobulu, Bonto Somba Kab. Maros, Tompobulu, Bonto Manurung	PENDAPATAN ASLI DAERAH (PAD)	Peningkatan Ketahanan Ekonomi Masyarakat	Pemerintah dan Pelaku Usaha	1 Dokumen	78,097,500	DINAS KOPERASI, USAHA KECIL DAN MENENGAH, PERINDUSTRIAN DAN PERDAGANGAN	
3 30 05	<b>PROGRAM PENGEMBANGAN EKSPOR</b>	Persentase Ekspor Bersih	Persen		Persen	100 Persen	<b>2,091,093,900</b>					100 Persen	<b>2,081,093,900</b>		
3 30 05 2.01	<b>Penyelenggaraan Promosi Dagang melalui Pameran Dagang dan Misi Dagang bagi Produk Ekspor Unggulan yang terdapat pada 1 (satu) Daerah Kabupaten/Kota</b>	Jumlah perusahaan eksportir yang mengikuti pameran produk ekspor	Perusahaan		Perusahaan	50 Perusahaan	<b>2,091,093,900</b>					50 Perusahaan	<b>2,081,093,900</b>		
3 30 05 2.01 01	Pembinaan dan Pengembangan Usaha Produk Ekspor Unggulan Kabupaten/Kota	Jumlah perusahaan eksportir yang mengikuti pameran produk ekspor				50 Perusahaan eksportir	197,422,400	Kab. Maros, Mallawa, Samaenre	PENDAPATAN ASLI DAERAH (PAD)	Memperkuat Ketahanan Ekonomi Untuk Pertumbuhan Yang Berkualitas dan Berkeadilan	Peningkatan Ketahanan Ekonomi Masyarakat	Pemerintah dan Perusahaan Eksportir	50 Perusahaan eksportir	187,422,400	DINAS KOPERASI, USAHA KECIL DAN MENENGAH, PERINDUSTRIAN DAN PERDAGANGAN
3 30 05 2.01 02	Pameran Dagang Nasional	Jumlah perusahaan eksportir yang mengikuti pameran produk ekspor				50 Perusahaan eksportir	221,182,500	Kab. Maros, Semua Kecamatan, Semua Kelurahan	PENDAPATAN ASLI DAERAH (PAD)	Memperkuat Ketahanan Ekonomi Untuk Pertumbuhan Yang Berkualitas dan Berkeadilan	Peningkatan Ketahanan Ekonomi Masyarakat	Pemerintah dan Perusahaan Eksportir	50 Perusahaan eksportir	221,182,500	DINAS KOPERASI, USAHA KECIL DAN MENENGAH, PERINDUSTRIAN DAN PERDAGANGAN

**Rencana Kerja Pemerintah Daerah (RKPD)  
Kabupaten Maros  
Tahun 2022**

Kode	Urusan/ Bidang Urusan/ Program/ Kegiatan/ Sub Kegiatan	Indikator Program/ Kegiatan/ Sub Kegiatan	Target Akhir Periode RPJMD	Realisasi Capaian RKPD Tahun 2020	Prakiraan Capaian Target RKPD Tahun 2021	Capaian Kinerja dan Kerangka Pendanaan						Kelompok Sasaran	Prakiraan Maju Rencana Tahun 2023		Perangkat Daerah Penanggung Jawab
						Target 2022	Pagu Indikatif	Lokasi	Sumber Dana	Prioritas			Target	Pagu Indikatif	
										Nasional	Daerah				
3 30 05 2.01 03	Pameran Dagang Lokal	Jumlah perusahaan eksportir yang mengikuti pameran produk ekspor				50 Perusahaan eksportir	185,360,000	Kab. Maros, Semua Kecamatan, Semua Kelurahan	PENDAPATAN ASLI DAERAH (PAD)	Memperkuat Ketahanan Ekonomi Untuk Pertumbuhan Yang Berkualitas dan Berkeadilan	Peningkatan Ketahanan Ekonomi Masyarakat	Pemerintah dan Perusahaan Eksportir	50 Perusahaan eksportir	185,360,000	DINAS KOPERASI, USAHA KECIL DAN MENENGAH, PERINDUSTRIAN DAN PERDAGANGAN
3 30 05 2.01 04	Misi Dagang Bagi Produk Ekspor Unggulan	Jumlah perusahaan eksportir yang mengikuti pameran produk ekspor				50 Perusahaan eksportir	104,005,000	Kab. Maros, Semua Kecamatan, Semua Kelurahan	PENDAPATAN ASLI DAERAH (PAD)	Memperkuat Ketahanan Ekonomi Untuk Pertumbuhan Yang Berkualitas dan Berkeadilan	Peningkatan Ketahanan Ekonomi Masyarakat	Pemerintah dan Perusahaan Eksportir	50 Perusahaan eksportir	104,005,000	DINAS KOPERASI, USAHA KECIL DAN MENENGAH, PERINDUSTRIAN DAN PERDAGANGAN
3 30 05 2.01 05	Peningkatan Citra Produk Ekspor	Jumlah perusahaan eksportir yang mengikuti pameran produk ekspor				50 Perusahaan eksportir	597,900,000	Kab. Maros, Semua Kecamatan, Semua Kelurahan	PENDAPATAN ASLI DAERAH (PAD)	Memperkuat Ketahanan Ekonomi Untuk Pertumbuhan Yang Berkualitas dan Berkeadilan	Peningkatan Ketahanan Ekonomi Masyarakat	Pemerintah dan Perusahaan Eksportir	50 Perusahaan eksportir	597,900,000	DINAS KOPERASI, USAHA KECIL DAN MENENGAH, PERINDUSTRIAN DAN PERDAGANGAN
3 30 05 2.01 06	Pembinaan Pelaku Usaha Ekspor	Jumlah perusahaan eksportir yang mengikuti pameran produk ekspor				50 Perusahaan eksportir	785,224,000	Kab. Maros, Semua Kecamatan, Semua Kelurahan	PENDAPATAN ASLI DAERAH (PAD)	Memperkuat Ketahanan Ekonomi Untuk Pertumbuhan Yang Berkualitas dan Berkeadilan	Peningkatan Ketahanan Ekonomi Masyarakat	Pemerintah dan Perusahaan Eksportir	50 Perusahaan eksportir	785,224,000	DINAS KOPERASI, USAHA KECIL DAN MENENGAH, PERINDUSTRIAN DAN PERDAGANGAN
3 30 06	<b>PROGRAM STANDARDISASI DAN PERLINDUNGAN KONSUMEN</b>	Cakupan standarisasi dan perlindungan konsumen	Kecamatan		Kecamatan	14 Kecamatan	<b>210,000,000</b>						14 Kecamatan	<b>210,000,000</b>	
3 30 06 2.01	<b>Pelaksanaan Metrologi Legal, Berupa Tera, Tera Ulang, dan Pengawasan</b>	Jumlah pedagang/ pemilik UTTP wajib tera dan alat UTTP yang telah melaksanakan metrologi legal	Pedagang		Pedagang	1500 Pedagang	<b>210,000,000</b>						1500 Pedagang	<b>210,000,000</b>	
3 30 06 2.01 01	Pelaksanaan Metrologi Legal, Berupa Tera, Tera Ulang	Jumlah pedagang/ pemilik UTTP wajib tera dan alat UTTP yang telah melaksanakan metrologi legal				1500 Pedagang	95,000,000	Kab. Maros, Semua Kecamatan, Semua Kelurahan	PENDAPATAN ASLI DAERAH (PAD)		Peningkatan Ketahanan Ekonomi Masyarakat	Pemerintah dan Pelaku Usaha/Pedagang	1500 Pedagang	95,000,000	DINAS KOPERASI, USAHA KECIL DAN MENENGAH, PERINDUSTRIAN DAN PERDAGANGAN
3 30 06 2.01 02	Pengawasan/ Penyuluhan Metrologi Legal	Jumlah pedagang/ pemilik UTTP wajib tera dan alat UTTP yang telah melaksanakan metrologi legal				1500 Pedagang	115,000,000	Kab. Maros, Semua Kecamatan, Semua Kelurahan	PENDAPATAN ASLI DAERAH (PAD)		Peningkatan Ketahanan Ekonomi Masyarakat	Pemerintah dan Pelaku Usaha/Pedagang	1500 Pedagang	115,000,000	DINAS KOPERASI, USAHA KECIL DAN MENENGAH, PERINDUSTRIAN DAN PERDAGANGAN
3 30 07	<b>PROGRAM PENGGUNAAN DAN PEMASARAN PRODUK DALAM NEGERI</b>	Persentase Penggunaan dan pemasaran produk dalam negeri	Persen		Persen	100 Persen	<b>2,320,605,000</b>						100 Persen	<b>2,320,605,000</b>	
3 30 07 2.01	<b>Pelaksanaan Promosi, Pemasaran dan Peningkatan Penggunaan Produk Dalam Negeri</b>	Jumlah pedagang dalam negeri yang melaksanakan promosi, pemasaran dan peningkatan penggunaan produk	Perusahaan		Perusahaan	100 Perusahaan	<b>2,320,605,000</b>						100 Perusahaan	<b>2,320,605,000</b>	
3 30 07 2.01 01	Pelaksanaan Promosi Penggunaan Produk Dalam Negeri di Tingkat Kabupaten/Kota	Jumlah pedagang dalam negeri yang melaksanakan promosi, pemasaran dan peningkatan penggunaan produk				100 Perusahaan	121,605,000	Kab. Maros, Semua Kecamatan, Semua Kelurahan	PENDAPATAN ASLI DAERAH (PAD)		Peningkatan Ketahanan Ekonomi Masyarakat	Pemerintah dan Pelaku Pedagang	100 Perusahaan	121,605,000	DINAS KOPERASI, USAHA KECIL DAN MENENGAH, PERINDUSTRIAN DAN PERDAGANGAN

**Rencana Kerja Pemerintah Daerah (RKPD)  
Kabupaten Maros  
Tahun 2022**

Kode	Urusan/ Bidang Urusan/ Program/ Kegiatan/ Sub Kegiatan	Indikator Program/ Kegiatan/ Sub Kegiatan	Target Akhir Periode RPJMD	Realisasi Capaian RKPD Tahun 2020	Prakiraan Capaian Target RKPD Tahun 2021	Capaian Kinerja dan Kerangka Pendanaan						Kelompok Sasaran	Prakiraan Maju Rencana Tahun 2023		Perangkat Daerah Penanggung Jawab
						Target 2022	Pagu Indikatif	Lokasi	Sumber Dana	Prioritas			Target	Pagu Indikatif	
										Nasional	Daerah				
3 30 07 2.01 02	Pemasaran dan Peningkatan Penggunaan Produk Dalam Negeri di Tingkat Kabupaten/Kota	Jumlah pedagang dalam negeri yang melaksanakan promosi, pemasaran dan peningkatan penggunaan produk				100 Perusahaan	599,500,000	Kab. Maros, Semua Kecamatan, Semua Kelurahan	PENDAPATAN ASLI DAERAH (PAD)		Peningkatan Ketahanan Ekonomi Masyarakat	Pemerintah dan Pelaku Pedagang	100 Perusahaan	599,500,000	DINAS KOPERASI, USAHA KECIL DAN MENENGAH, PERINDUSTRIAN DAN PERDAGANGAN
3 30 07 2.01 03	Peningkatan Sistem dan Jaringan Informasi Perdagangan	Jumlah pedagang dalam negeri yang melaksanakan promosi, pemasaran dan peningkatan penggunaan produk				100 Perusahaan	1,599,500,000	Kab. Maros, Semua Kecamatan, Semua Kelurahan	PENDAPATAN ASLI DAERAH (PAD)		Peningkatan Ketahanan Ekonomi Masyarakat	Pemerintah dan Pelaku Pedagang	100 Perusahaan	1,599,500,000	DINAS KOPERASI, USAHA KECIL DAN MENENGAH, PERINDUSTRIAN DAN PERDAGANGAN
<b>3 31</b>	<b>URUSAN PEMERINTAHAN BIDANG PERINDUSTRIAN</b>														
<b>3 31 02</b>	<b>PROGRAM PERENCANAAN DAN PEMBANGUNAN INDUSTRI</b>	Persentase Kesesuaian Antara RTRW dan Rencana Kawasan Industri e Kesesuaian Antara RTRW dan Rencana Kawasan Industri	Persen		Persen	100 Persen	<b>2,562,000,000</b>						100 Persen	<b>2,675,000,000</b>	
3 31 02 2.01	<b>Penyusunan dan Evaluasi Rencana Pembangunan Industri Kabupaten/Kota</b>	Jumlah dokumen penyusunan rencana pembangunan industri kabupaten/kota	Dokumen		Dokumen	1 Dokumen	<b>2,562,000,000</b>						1 Dokumen	<b>2,675,000,000</b>	
3 31 02 2.01 01	Penyusunan Rencana Pembangunan Industri Kabupaten/Kota	Jumlah dokumen penyusunan rencana pembangunan industri kabupaten/kota				1 Dokumen	15,000,000	Kab. Maros, Turikale, Pettuadde	PENDAPATAN ASLI DAERAH (PAD)		Peningkatan Ketahanan Ekonomi Masyarakat	Pemerintah dan Pelaku Indsutri	1 Dokumen	15,000,000	DINAS KOPERASI, USAHA KECIL DAN MENENGAH, PERINDUSTRIAN DAN PERDAGANGAN
3 31 02 2.01 02	Koordinasi, Sinkronisasi, dan Pelaksanaan Kebijakan Percepatan Pengembangan, Penyebaran dan Perwilayahan Industri	Jumlah pelaksanaan kebijakan percepatan pengembangan, penyebaran dan perwilayahan industri				3 Kecamatan	20,000,000	Kab. Maros, Semua Kecamatan, Semua Kelurahan	PENDAPATAN ASLI DAERAH (PAD)		Peningkatan Ketahanan Ekonomi Masyarakat	Pemerintah dan Pelaku Indsutri	3 Kecamatan	20,000,000	DINAS KOPERASI, USAHA KECIL DAN MENENGAH, PERINDUSTRIAN DAN PERDAGANGAN
3 31 02 2.01 03	Koordinasi, Sinkronisasi, dan pelaksanaan Pembangunan Sumber Daya Industri	Jumlah pengembangan sumber daya industri bagi pelaku usaha				3 Kecamatan	47,000,000	Kab. Maros, Tompobulu, Bonto Somba Kab. Maros, Turikale, Semua Kelurahan	PENDAPATAN ASLI DAERAH (PAD)		Peningkatan Ketahanan Ekonomi Masyarakat	Pemerintah dan Pelaku Indsutri	3 Kecamatan	65,000,000	DINAS KOPERASI, USAHA KECIL DAN MENENGAH, PERINDUSTRIAN DAN PERDAGANGAN
3 31 02 2.01 04	Koordinasi, Sinkronisasi, dan Pelaksanaan Pembangunan Sarana dan Prasarana Industri	Tersedianya Peralatan pada rumah kemasan				1 Paket	2,415,000,000	Kab. Maros, Bontoa, Semua Kelurahan Kab. Maros, Bontoa, Minasupa	PENDAPATAN ASLI DAERAH (PAD)		Peningkatan Ketahanan Ekonomi Masyarakat	Pemerintah dan Pelaku Indsutri	1 Paket	2,500,000,000	DINAS KOPERASI, USAHA KECIL DAN MENENGAH, PERINDUSTRIAN DAN PERDAGANGAN
3 31 02 2.01 05	Koordinasi, Sinkronisasi, dan Pelaksanaan Pemberdayaan Industri dan Peran Serta Masyarakat	Jumlah pelaksanaan pemberdayaan industri				3 Kecamatan	65,000,000	Kab. Maros, Camba, Cenrana Kab. Maros, Bontoa, Tunikamaseang Kab. Maros, Cenrana, Limpoccoe	PENDAPATAN ASLI DAERAH (PAD)		Peningkatan Ketahanan Ekonomi Masyarakat	Pemerintah dan Pelaku Indsutri	3 Kecamatan	75,000,000	DINAS KOPERASI, USAHA KECIL DAN MENENGAH, PERINDUSTRIAN DAN PERDAGANGAN

**Rencana Kerja Pemerintah Daerah (RKPD)  
Kabupaten Maros  
Tahun 2022**

Kode	Urusan/ Bidang Urusan/ Program/ Kegiatan/ Sub Kegiatan	Indikator Program/ Kegiatan/ Sub Kegiatan	Target Akhir Periode RPJMD	Realisasi Capaian RKPD Tahun 2020	Prakiraan Capaian Target RKPD Tahun 2021	Capaian Kinerja dan Kerangka Pendanaan						Kelompok Sasaran	Prakiraan Maju Rencana Tahun 2023		Perangkat Daerah Penanggung Jawab
						Target 2022	Pagu Indikatif	Lokasi	Sumber Dana	Prioritas			Target	Pagu Indikatif	
										Nasional	Daerah				
3 31 03	<b>PROGRAM PENGENDALIAN IZIN USAHA INDUSTRI KABUPATEN/KOTA</b>	Persentase penerbitan izin usaha industri dengan jumlah industri aktif di Kabupaten Maros	Persen		Persen	100 Persen	22,000,000						100 Persen	22,000,000	
3 31 03 2.01	<b>Penerbitan Izin Usaha Industri (IUI), Izin Perluasan Usaha Industri (IPUI), Izin Usaha Kawasan Industri (IUKI) dan Izin Perluasan Kawasan Industri (IPKI) Kewenangan Kabupaten/Kota</b>	Persentase Jumlah Izin Usaha Industri (IUI), Izin Perluasan Usaha Industri (IPUI), Izin Usaha Kawasan Industri (IUKI), dan Izin Perluasan Kawasan Industri (IPKI) yang diterbitkan Kewenangan Kabupaten/Kota	Persen		Persen	100 Persen	22,000,000						100 Persen	22,000,000	
3 31 03 2.01 01	Fasilitasi Pemenuhan Komitmen perolehan IUI, IPUI, IUKI dan IPKI Kewenangan Kabupaten/Kota dalam Sistem Informasi Industri Nasional (SIINas) yang Terintegrasi dengan Sistem Pelayanan Perizinan Berusaha Terintegrasi secara Elektronik	Jumlah sistem informasi industri nasional yang terintegrasi dengan baik				14 Sistem	15,000,000	Kab. Maros, Semua Kecamatan, Semua Kelurahan	PENDAPATAN ASLI DAERAH (PAD)		Peningkatan Ketahanan Ekonomi Masyarakat	Pememrintah dan Pelaku Industri	14 Sistem	15,000,000	DINAS KOPERASI, USAHA KECIL DAN MENENGAH, PERINDUSTRIAN DAN PERDAGANGAN
3 31 03 2.01 02	Koordinasi dan Sinkronisasi Pengawasan Perizinan di Bidang Industri Dalam Lingkup IUI, IPUI, IUKI dan IPKI Kewenangan Kabupaten/ Kota	Jumlah Kecamatan yang mendapatkan izin IUI				14 Kecamatan	7,000,000	Kab. Maros, Semua Kecamatan, Semua Kelurahan	PENDAPATAN ASLI DAERAH (PAD)		Peningkatan Ketahanan Ekonomi Masyarakat	Pememrintah dan Pelaku Industri	14 Kecamatan	7,000,000	DINAS KOPERASI, USAHA KECIL DAN MENENGAH, PERINDUSTRIAN DAN PERDAGANGAN
3 31 04	<b>PROGRAM PENGELOLAAN SISTEM INFORMASI INDUSTRI NASIONAL</b>	Persentase Ketersediaan Data dan Informasi Industri Yang Dimanfaatkan Untuk IUI, IPUI, IUKI dan IPKI Melalui Sistem Informasi Industri Nasional	Persen		Persen	100 Persen	122,000,000						100 Persen	122,000,000	
3 31 04 2.01	<b>Penyediaan Informasi Industri untuk Informasi Industri untuk IUI, IPUI, IUKI dan IPKI Kewenangan Kabupaten/Kota</b>	Jumlah aplikasi sistem Informasi Industri untuk Informasi Industri IUI, IPUI, IUKI dan IPKI Kewenangan Kabupaten/Kota yang tersedia	Sistem		Sistem	1 Sistem	122,000,000						1 Sistem	122,000,000	
3 31 04 2.01 01	Fasilitasi Pengumpulan, Pengolahan dan Analisis Data Industri, Data Kawasan Industri serta Data Lain Lingkup Kabupaten/Kota melalui Sistem Informasi Industri Nasional (SIINas)	Jumlah Pengembangan Data SIINas Kab. Maros				7 Kecamatan	37,000,000	Kab. Maros, Semua Kecamatan, Semua Kelurahan	PENDAPATAN ASLI DAERAH (PAD)	Memperkuat Ketahanan Ekonomi Untuk Pertumbuhan Yang Berkualitas dan Berkeadilan	Peningkatan Ketahanan Ekonomi Masyarakat	Penerintah dan Pelaku Industri	7 Kecamatan	37,000,000	DINAS KOPERASI, USAHA KECIL DAN MENENGAH, PERINDUSTRIAN DAN PERDAGANGAN
3 31 04 2.01 02	Diseminasi, Publikasi Data Informasi dan Analisa Industri Kabupaten/Kota melalui SIINas	Jumlah pengembang pemberdayaan industri bagi pelaku usaha				5 Kecamatan	60,000,000	Kab. Maros, Semua Kecamatan, Semua Kelurahan	PENDAPATAN ASLI DAERAH (PAD)	Memperkuat Ketahanan Ekonomi Untuk Pertumbuhan Yang Berkualitas dan Berkeadilan	Peningkatan Ketahanan Ekonomi Masyarakat	Penerintah dan Pelaku Industri	5 Kecamatan	60,000,000	DINAS KOPERASI, USAHA KECIL DAN MENENGAH, PERINDUSTRIAN DAN PERDAGANGAN

**Rencana Kerja Pemerintah Daerah (RKPD)  
Kabupaten Maros  
Tahun 2022**

Kode	Urusan/ Bidang Urusan/ Program/ Kegiatan/ Sub Kegiatan	Indikator Program/ Kegiatan/ Sub Kegiatan	Target Akhir Periode RPJMD	Realisasi Capaian RKPD Tahun 2020	Prakiraan Capaian Target RKPD Tahun 2021	Capaian Kinerja dan Kerangka Pendanaan						Kelompok Sasaran	Prakiraan Maju Rencana Tahun 2023		Perangkat Daerah Penanggung Jawab						
						Target 2022	Pagu Indikatif	Lokasi	Sumber Dana	Prioritas			Target	Pagu Indikatif							
										Nasional	Daerah										
3	31	04	2.01	03	Pemantauan dan Evaluasi Kepatuhan Perusahaan Industri dan Perusahaan Kawasan Industri Lingkup Kabupaten/Kota dalam Penyampaian Data ke SIINas	Jumlah dokumen hasil pemantauan damm evaluasi kepatuhan perusahaan industri						1 Dokumen	25,000,000	Kab. Maros, Turikale, Pettuadae	PENDAPATAN ASLI DAERAH (PAD)	Memperkuat Ketahanan Ekonomi Untuk Pertumbuhan Yang Berkualitas dan Berkeadilan	Peningkatan Ketahanan Ekonomi Masyarakat	Pemerintah dan Pelaku Industri	1 Dokumen	25,000,000	DINAS KOPERASI, USAHA KECIL DAN MENENGAH, PERINDUSTRIAN DAN PERDAGANGAN
2					<b>URUSAN PEMERINTAHAN WAJIB YANG TIDAK BERKAITAN DENGAN PELAYANAN DASAR</b>																
2	07				<b>URUSAN PEMERINTAHAN BIDANG TENAGA KERJA</b>																
2	07	02			<b>PROGRAM PERENCANAAN TENAGA KERJA</b>	Persentase Rencana Ketenaga kerjaan Yang ditindak Lanjuti	Persen		Persen	100 Persen	<b>10,000,000</b>								100 Persen	<b>12,000,000</b>	
2	07	02	2.01		<b>Penyusunan Rencana Tenaga Kerja (RTK)</b>	Jumlah Dokumen penyusunan Rencana Tenaga Kerja (RTK)	Dokumen		Dokumen	1 Dokumen	<b>10,000,000</b>								1 Dokumen	<b>12,000,000</b>	
2	07	02	2.01	01	Penyusunan Rencana Tenaga Kerja Makro	Jumlah dokumen penyusunan rencana tenaga Makro				1 Dokumen	5,000,000	Kab. Maros, Turikale, Pettuadae	Dana Transfer Umum-Dana Alokasi Umum	Meningkatkan Sumber Daya Manusia Yang Berkualitas Dan Berdaya Saing	Penanganan Kemiskinan Dan Pengangguran	Tenaga Kerja		1 Dokumen	6,000,000	DINAS PENANAMAN MODAL, PELAYANAN TERPADU SATU PINTU DAN KETENAGAKERJAAN	
2	07	02	2.01	02	Penyusunan Rencana Tenaga Kerja Mikro	Jumlah dokumen penyusunan rencana tenaga Mikro				1 Dokumen	5,000,000	Kab. Maros, Turikale, Pettuadae	Dana Transfer Umum-Dana Alokasi Umum	Meningkatkan Sumber Daya Manusia Yang Berkualitas Dan Berdaya Saing	Penanganan Kemiskinan Dan Pengangguran	Tenaga Kerja		1 Dokumen	6,000,000	DINAS PENANAMAN MODAL, PELAYANAN TERPADU SATU PINTU DAN KETENAGAKERJAAN	
2	07	03			<b>PROGRAM PELATIHAN KERJA DAN PRODUKTIVITAS TENAGA KERJA</b>	Persentase tenaga kerja yang mendapat kan pelatihan berbasis kompetensi	Persen		Persen	37.1 Persen	<b>1,197,500,000</b>								37.1 Persen	<b>1,305,000,000</b>	
2	07	03	2.01		<b>Pelaksanaan Pelatihan berdasarkan Unit Kompetensi</b>	Jumlah tenaga kerja yang mendapatkan pelatihan berbasis kompetensi	Orang		Orang	50 Orang	<b>772,500,000</b>								50 Orang	<b>815,000,000</b>	
2	07	03	2.01	01	Proses Pelaksanaan Pendidikan dan Pelatihan Keterampilan bagi Pencari Kerja berdasarkan Klaster Kompetensi	Jumlah peserta pendidikan dan pelatihan keterampilan bagi pencari kerja				23 Orang	390,000,000	Kab. Maros, Semua Kecamatan, Semua Kelurahan Kab. Maros, Camba, Mario Pulana Kab. Maros, Bantimurung, Semua Kelurahan Kab. Maros, Maros Baru, Baju Bodoa Kab. Maros, Bontoa, Bontoa Kab. Maros, Bontoa, Tunikamaseang Kab. Maros, Bontoa, Tuppabiring Kab. Maros, Bontoa,	Dana Transfer Umum-Dana Alokasi Umum	Meningkatkan Sumber Daya Manusia Yang Berkualitas Dan Berdaya Saing	Penanganan Kemiskinan Dan Pengangguran	Tenaga Kerja		23 Orang	400,000,000	DINAS PENANAMAN MODAL, PELAYANAN TERPADU SATU PINTU DAN KETENAGAKERJAAN	



Rencana Kerja Pemerintah Daerah (RKPD) Kabupaten Maros Tahun 2022																
Kode	Urusan/ Bidang Urusan/ Program/ Kegiatan/ Sub Kegiatan	Indikator Program/ Kegiatan/ Sub Kegiatan	Target Akhir Periode RPJMD	Realisasi Capaian RKPD Tahun 2020	Prakiraan Capaian Target RKPD Tahun 2021	Target 2022	Capaian Kinerja dan Kerangka Pendanaan					Kelompok Sasaran	Prakiraan Maju Rencana Tahun 2023		Perangkat Daerah Penanggung Jawab	
							Pagu Indikatif	Lokasi	Sumber Dana	Prioritas			Target	Pagu Indikatif		
										Nasional	Daerah					
2	07	03	2.01	02	Koordinasi Lintas Lembaga dan Kerja Sama dengan Sektor Swasta untuk Penyediaan Instruktur serta Sarana dan Prasarana Lembaga Pelatihan Kerja	Jumlah Dokumen Koordinasi Lintas lembaga dan kerjasama	1 Dokumen	60,000,000	Kab. Maros, Turikale, Pettuadae	Dana Transfer Umum- Dana Alokasi Umum	Meningkatkan Sumber Daya Manusia Yang Berkualitas Dan Berdaya Saing	Penanganan Kemiskinan Dan Pengangguran	Tenaga Kerja	1 Dokumen	65,000,000	DINAS PENANAMAN MODAL, PELAYANAN TERPADU SATU PINTU DAN KETENAGAKERJAAN





**Rencana Kerja Pemerintah Daerah (RKPD)  
Kabupaten Maros  
Tahun 2022**

Kode	Urusan/ Bidang Urusan/ Program/ Kegiatan/ Sub Kegiatan	Indikator Program/ Kegiatan/ Sub Kegiatan	Target Akhir Periode RPJMD	Realisasi Capaian RKPD Tahun 2020	Prakiraan Capaian Target RKPD Tahun 2021	Capaian Kinerja dan Kerangka Pendanaan						Kelompok Sasaran	Prakiraan Maju Rencana Tahun 2023		Perangkat Daerah Penanggung Jawab
						Target 2022	Pagu Indikatif	Lokasi	Sumber Dana	Prioritas			Target	Pagu Indikatif	
										Nasional	Daerah				
2 07 03 2.02 01	Pembinaan Lembaga Pelatihan Kerja Swasta	Jumlah lembaga yang dibina untuk pelatihan kerja				6 Lembaga	310,000,000	Kab. Maros, Semua Kecamatan, Semua Kelurahan Kab. Maros, Bantimurung, Baruga Kab. Maros, Mallawa, Semua Kelurahan Kab. Maros, Moncong Loe, Moncong Loe Kab. Maros, Turikale, Adatongeng	Dana Transfer Umum-Dana Alokasi Umum	Meningkatkan Sumber Daya Manusia Yang Berkualitas Dan Berdaya Saing	Penanganan Kemiskinan Dan Pengangguran	Tenaga Kerja	6 Lembaga	320,000,000	DINAS PENANAMAN MODAL, PELAYANAN TERPADU SATU PINTU DAN KETENAGAKERJAAN
2 07 03 2.03	<b>Perizinan dan Pendaftaran Lembaga Pelatihan Kerja</b>	Jumlah Dokumen yang dihasilkan	Dokumen		Dokumen	1 Dokumen	100,000,000						1 Dokumen	150,000,000	
2 07 03 2.03 01	Penyediaan Sumber Daya Perizinan Lembaga Pelatihan Kerja secara Terintegrasi	Tersedianya jumlah sumber daya perizinan lembaga pelatihan kerja secara terintegrasi				30 Orang	100,000,000	Kab. Maros, Turikale, Pettuadade	Dana Transfer Umum-Dana Alokasi Umum	Meningkatkan Sumber Daya Manusia Yang Berkualitas Dan Berdaya Saing	Penanganan Kemiskinan Dan Pengangguran	Tenaga Kerja	30 Orang	150,000,000	DINAS PENANAMAN MODAL, PELAYANAN TERPADU SATU PINTU DAN KETENAGAKERJAAN
2 07 03 2.05	<b>Pengukuran Produktivitas Tingkat Daerah Kabupaten/Kota</b>	Jumlah dokumen yang dihasilkan	Dokumen		Dokumen	1 Dokumen	15,000,000						1 Dokumen	20,000,000	
2 07 03 2.05 01	Pengukuran Kompetensi dan Produktivitas Tenaga Kerja	Jumlah tenaga kerja yang telah mengikuti pengukuran kompetensi				5 Orang	15,000,000	Kab. Maros, Semua Kecamatan, Semua Kelurahan	Dana Transfer Umum-Dana Alokasi Umum	Meningkatkan Sumber Daya Manusia Yang Berkualitas Dan Berdaya Saing	Penanganan Kemiskinan Dan Pengangguran	Tenaga Kerja	5 Orang	20,000,000	DINAS PENANAMAN MODAL, PELAYANAN TERPADU SATU PINTU DAN KETENAGAKERJAAN
2 07 04	<b>PROGRAM PENEMPATAN TENAGA KERJA</b>	Persentase pencari kerja yang terdaftar yang ditempatkan	Persen		Persen	24.08 Persen	541,000,000						24.08 Persen	565,000,000	
2 07 04 2.01	<b>Pelayanan Antarkerja di Daerah Kabupaten/Kota</b>	Jumlah dokumen pelayanan antarkerja	Dokumen		Dokumen	1 Dokumen	162,000,000						1 Dokumen	185,000,000	
2 07 04 2.01 02	Pelayanan antar Kerja	Jumlah orang pencari kerja				50 Orang	27,000,000	Kab. Maros, Turikale, Pettuadade	Dana Transfer Umum-Dana Alokasi Umum	Meningkatkan Sumber Daya Manusia Yang Berkualitas Dan Berdaya Saing	Penanganan Kemiskinan Dan Pengangguran	Pencari Kerja	50 Orang	30,000,000	DINAS PENANAMAN MODAL, PELAYANAN TERPADU SATU PINTU DAN KETENAGAKERJAAN
2 07 04 2.01 03	Penyuluhan dan Bimbingan Jabatan bagi Pencari Kerja	Jumlah tenaga kerja yang mengikuti bimbingan jabatan				10 Orang	35,000,000	Kab. Maros, Semua Kecamatan, Semua Kelurahan	Dana Transfer Umum-Dana Alokasi Umum	Meningkatkan Sumber Daya Manusia Yang Berkualitas Dan Berdaya Saing	Penanganan Kemiskinan Dan Pengangguran	Pencari Kerja	10 Orang	40,000,000	DINAS PENANAMAN MODAL, PELAYANAN TERPADU SATU PINTU DAN KETENAGAKERJAAN
2 07 04 2.01 04	Penyelenggaraan Unit Layanan Disabilitas Ketenagakerjaan	Jumlah unit layanan disabilitas ketenagakerjaan				1 Unit	50,000,000	Kab. Maros, Turikale, Pettuadade	Dana Transfer Umum-Dana Alokasi Umum	Meningkatkan Sumber Daya Manusia Yang Berkualitas Dan Berdaya Saing	Penanganan Kemiskinan Dan Pengangguran	Pencari Kerja	1 Unit	55,000,000	DINAS PENANAMAN MODAL, PELAYANAN TERPADU SATU PINTU DAN KETENAGAKERJAAN

**Rencana Kerja Pemerintah Daerah (RKPD)  
Kabupaten Maros  
Tahun 2022**

Kode	Urusan/ Bidang Urusan/ Program/ Kegiatan/ Sub Kegiatan	Indikator Program/ Kegiatan/ Sub Kegiatan	Target Akhir Periode RPJMD	Realisasi Capaian RKPD Tahun 2020	Prakiraan Capaian Target RKPD Tahun 2021	Capaian Kinerja dan Kerangka Pendanaan						Kelompok Sasaran	Prakiraan Maju Rencana Tahun 2023		Perangkat Daerah Penanggung Jawab
						Target 2022	Pagu Indikatif	Lokasi	Sumber Dana	Prioritas			Target	Pagu Indikatif	
										Nasional	Daerah				
2.07.04.2.01.05	Perluasan Kesempatan Kerja	Jumlah tempat perluasan kesempatan kerja				1 Unit	50,000,000	Semua Kab/Kota, Semua Kecamatan, Semua Kelurahan	Dana Transfer Umum-Dana Alokasi Umum	Meningkatkan Sumber Daya Manusia Yang Berkualitas Dan Berdaya Saing	Penanganan Kemiskinan Dan Pengangguran	Pencari Kerja	1 Unit	60,000,000	DINAS PENANAMAN MODAL, PELAYANAN TERPADU SATU PINTU DAN KETENAGAKERJAAN
2.07.04.2.03	<b>Pengelolaan Informasi Pasar Kerja</b>	Jumlah pencari kerja yang memperoleh informasi dan penyerapan tenaga kerja di perusahaan	Orang		Orang	1000 Orang	<b>379,000,000</b>						1000 Orang	<b>380,000,000</b>	
2.07.04.2.03.02	Pelayanan dan Penyediaan Informasi Pasar Kerja Online	Jumlah Layanan informasi pasar kerja secara online				2 Layanan	29,000,000	Kab. Maros, Maros Baru, Baju Bodoa Kab. Maros, Turikale, Pettuadde	Dana Transfer Umum-Dana Alokasi Umum	Meningkatkan Sumber Daya Manusia Yang Berkualitas Dan Berdaya Saing	Penanganan Kemiskinan Dan Pengangguran	Pencari Kerja	2 Layanan	30,000,000	DINAS PENANAMAN MODAL, PELAYANAN TERPADU SATU PINTU DAN KETENAGAKERJAAN
2.07.04.2.03.03	Job Fair/Bursa Kerja	Jumlah pelaksanaan Job Fair				2 Kali	350,000,000	Semua Kab/Kota, Semua Kecamatan, Semua Kelurahan Kab. Maros, Bontoa, Ampikale	Dana Transfer Umum-Dana Alokasi Umum	Meningkatkan Sumber Daya Manusia Yang Berkualitas Dan Berdaya Saing	Penanganan Kemiskinan Dan Pengangguran	Pencari Kerja	2 Kali	350,000,000	DINAS PENANAMAN MODAL, PELAYANAN TERPADU SATU PINTU DAN KETENAGAKERJAAN
2.07.05	<b>PROGRAM HUBUNGAN INDUSTRIAL</b>	Persentase Perselisihan buruh dan pengusaha terhadap kebijakan pemerintah daerah yang diselesaikan	Persen		Persen	100 Persen	<b>150,000,000</b>						100 Persen	<b>175,000,000</b>	
2.07.05.2.01	<b>Pengesahan Peraturan Perusahaan dan Pendaftaran Perjanjian Kerja Bersama untuk Perusahaan yang hanya Beroperasi dalam 1 (satu) Daerah Kabupaten/Kota</b>	Jumlah Dokumen Peraturan Perusahaan dan pendaftaran perjanjian kerja	Dokumen		Dokumen	1 Dokumen	<b>90,000,000</b>						1 Dokumen	<b>105,000,000</b>	
2.07.05.2.01.01	Pengesahan Peraturan Perusahaan bagi Perusahaan	Jumlah dokumen pengesahan peraturan perusahaan				10 Dokumen	15,000,000	Kab. Maros, Semua Kecamatan, Semua Kelurahan	Dana Transfer Umum-Dana Alokasi Umum	Meningkatkan Sumber Daya Manusia Yang Berkualitas Dan Berdaya Saing	Penanganan Kemiskinan Dan Pengangguran	Tenaga Kerja	10 Dokumen	20,000,000	DINAS PENANAMAN MODAL, PELAYANAN TERPADU SATU PINTU DAN KETENAGAKERJAAN
2.07.05.2.01.02	Pendaftaran Perjanjian Kerjasama bagi Perusahaan	Jumlah Dokumen pendaftaran perjanjian kerjasama bagi perusahaan				10 Dokumen	15,000,000	Kab. Maros, Semua Kecamatan, Semua Kelurahan	Dana Transfer Umum-Dana Alokasi Umum	Meningkatkan Sumber Daya Manusia Yang Berkualitas Dan Berdaya Saing	Penanganan Kemiskinan Dan Pengangguran	Tenaga Kerja	10 Dokumen	20,000,000	DINAS PENANAMAN MODAL, PELAYANAN TERPADU SATU PINTU DAN KETENAGAKERJAAN
2.07.05.2.01.03	Penyelenggaraan Pendataan dan Informasi Sarana Hubungan Industrial dan Jaminan Sosial Tenaga Kerja serta Pengupahan	Jumlah dokumen pendataan dan informasi jaminan sosial dan pengupahan				1 Dokumen	60,000,000	Kab. Maros, Semua Kecamatan, Semua Kelurahan	Dana Transfer Umum-Dana Alokasi Umum	Meningkatkan Sumber Daya Manusia Yang Berkualitas Dan Berdaya Saing	Penanganan Kemiskinan Dan Pengangguran	Tenaga Kerja	1 Dokumen	65,000,000	DINAS PENANAMAN MODAL, PELAYANAN TERPADU SATU PINTU DAN KETENAGAKERJAAN

**Rencana Kerja Pemerintah Daerah (RKPD)  
Kabupaten Maros  
Tahun 2022**

Kode	Urusan/ Bidang Urusan/ Program/ Kegiatan/ Sub Kegiatan	Indikator Program/ Kegiatan/ Sub Kegiatan	Target Akhir Periode RPJMD	Realisasi Capaian RKPD Tahun 2020	Prakiraan Capaian Target RKPD Tahun 2021	Capaian Kinerja dan Kerangka Pendanaan						Kelompok Sasaran	Prakiraan Maju Rencana Tahun 2023		Perangkat Daerah Penanggung Jawab
						Target 2022	Pagu Indikatif	Lokasi	Sumber Dana	Prioritas			Target	Pagu Indikatif	
										Nasional	Daerah				
2 07 05 2.02	<b>Pencegahan dan Penyelesaian Perselisihan Hubungan Industrial, Mogok Kerja dan Penutupan Perusahaan di Daerah Kabupaten/Kota</b>	Jumlah Kasus Perselisihan Hubungan Industrial yang Terfasilitasi	Kasus		Kasus	10 Kasus	60,000,000						10 Kasus	70,000,000	
2 07 05 2.02 01	Pencegahan Perselisihan Hubungan Industrial, Mogok Kerja, dan Penutupan Perusahaan yang Berakibat/Berdampak pada Kepentingan di 1 (satu) Daerah Kabupaten/Kota	Jumlah dokumen pencegahan perselisihan hubungan industrial				1 Dokumen	30,000,000	Kab. Maros, Semua Kecamatan, Semua Kelurahan	Dana Transfer Umum-Dana Alokasi Umum	Meningkatkan Sumber Daya Manusia Yang Berkualitas Dan Berdaya Saing	Penanganan Kemiskinan Dan Pengangguran	Tenaga Kerja	1 Dokumen	35,000,000	DINAS PENANAMAN MODAL, PELAYANAN TERPADU SATU PINTU DAN KETENAGAKERJAAN
2 07 05 2.02 02	Penyelesaian Perselisihan Hubungan Industrial, Mogok Kerja, dan Penutupan Perusahaan yang Berakibat/Berdampak pada Kepentingan di 1 (satu) Daerah Kabupaten/Kota	Jumlah dokumen penyelesaian perselisihan hubungan industrial				1 Dokumen	30,000,000	Kab. Maros, Semua Kecamatan, Semua Kelurahan	Dana Transfer Umum-Dana Alokasi Umum	Meningkatkan Sumber Daya Manusia Yang Berkualitas Dan Berdaya Saing	Penanganan Kemiskinan Dan Pengangguran	Tenaga Kerja	1 Dokumen	35,000,000	DINAS PENANAMAN MODAL, PELAYANAN TERPADU SATU PINTU DAN KETENAGAKERJAAN
<b>2 18</b>	<b>URUSAN PEMERINTAHAN BIDANG PENANAMAN MODAL</b>														
2 18 01	<b>PROGRAM PENUNJANG URUSAN PEMERINTAHAN DAERAH KABUPATEN/KOTA</b>	Persentase Layanan Penunjang Urusan Pemerintahan Daerah	100 Persen		83 Persen	100 Persen	14,264,400,000						100 Persen	14,421,444,859	
2 18 01 2.01	<b>Perencanaan, Penganggaran, dan Evaluasi Kinerja Perangkat Daerah</b>	Jumlah Dokumen Perencanaan Dan Pelaporan Perangkat Daerah	19 Dokumen		19 Dokumen	19 Dokumen	120,000,000						19 Dokumen	115,444,859	
2 18 01 2.01 01	Penyusunan Dokumen Perencanaan Perangkat Daerah	Jumlah Dokumen Renja Perangkat Daerah				2 Dokumen	20,000,000	Kab. Maros, Turikale, Pettuadde	Dana Transfer Umum-Dana Alokasi Umum	Meningkatkan Sumber Daya Manusia Yang Berkualitas Dan Berdaya Saing	Optimalisasi Pelayanan Publik Melalui Penguatan Birokrasi Yang Berkualitas Tinggi	Pegawai DPMPSTP	2 Dokumen	30,000,000	DINAS PENANAMAN MODAL, PELAYANAN TERPADU SATU PINTU DAN KETENAGAKERJAAN
2 18 01 2.01 02	Koordinasi dan Penyusunan Dokumen RKA-SKPD	Jumlah dokumen penyusunan RKA-SKPD				2 Dokumen	5,000,000	Kab. Maros, Turikale, Pettuadde	Dana Transfer Umum-Dana Alokasi Umum	Meningkatkan Sumber Daya Manusia Yang Berkualitas Dan Berdaya Saing	Optimalisasi Pelayanan Publik Melalui Penguatan Birokrasi Yang Berkualitas Tinggi	Pegawai DPMPSTP	2 Dokumen	2,500,000	DINAS PENANAMAN MODAL, PELAYANAN TERPADU SATU PINTU DAN KETENAGAKERJAAN
2 18 01 2.01 03	Koordinasi dan Penyusunan Dokumen Perubahan RKA-SKPD	Jumlah dokumen penyusunan RKA perubahan-SKPD				1 Dokumen	5,000,000		Dana Transfer Umum-Dana Alokasi Umum	Meningkatkan Sumber Daya Manusia Yang Berkualitas Dan Berdaya Saing	Optimalisasi Pelayanan Publik Melalui Penguatan Birokrasi Yang Berkualitas Tinggi	Pegawai DPMPSTP	1 Dokumen	2,500,000	DINAS PENANAMAN MODAL, PELAYANAN TERPADU SATU PINTU DAN KETENAGAKERJAAN
2 18 01 2.01 04	Koordinasi dan Penyusunan DPA-SKPD	Jumlah dokumen penyusunan DPA-SKPD				1 Dokumen	5,000,000	Kab. Maros, Turikale, Pettuadde	Dana Transfer Umum-Dana Alokasi Umum	Meningkatkan Sumber Daya Manusia Yang Berkualitas Dan Berdaya Saing	Optimalisasi Pelayanan Publik Melalui Penguatan Birokrasi Yang Berkualitas Tinggi	Pegawai DPMPSTP	1 Dokumen	2,500,000	DINAS PENANAMAN MODAL, PELAYANAN TERPADU SATU PINTU DAN KETENAGAKERJAAN
2 18 01 2.01 05	Koordinasi dan Penyusunan Perubahan DPA-SKPD	Jumlah dokumen penyusunan DPA perubahan-SKPD				1 Dokumen	5,000,000	Kab. Maros, Turikale, Pettuadde	Dana Transfer Umum-Dana Alokasi Umum	Meningkatkan Sumber Daya Manusia Yang Berkualitas Dan Berdaya Saing	Optimalisasi Pelayanan Publik Melalui Penguatan Birokrasi Yang Berkualitas Tinggi	Pegawai DPMPSTP	1 Dokumen	2,500,000	DINAS PENANAMAN MODAL, PELAYANAN TERPADU SATU PINTU DAN KETENAGAKERJAAN

**Rencana Kerja Pemerintah Daerah (RKPD)  
Kabupaten Maros  
Tahun 2022**

Kode	Urusan/ Bidang Urusan/ Program/ Kegiatan/ Sub Kegiatan	Indikator Program/ Kegiatan/ Sub Kegiatan	Target Akhir Periode RPJMD	Realisasi Capaian RKPD Tahun 2020	Prakiraan Capaian Target RKPD Tahun 2021	Capaian Kinerja dan Kerangka Pendanaan						Kelompok Sasaran	Prakiraan Maju Rencana Tahun 2023		Perangkat Daerah Penanggung Jawab
						Target 2022	Pagu Indikatif	Lokasi	Sumber Dana	Prioritas			Target	Pagu Indikatif	
										Nasional	Daerah				
2 18 01 2.01 06	Koordinasi dan Penyusunan Laporan Capaian Kinerja dan Ikhtisar Realisasi Kinerja SKPD	Jumlah Dokumen SAKIP - PD				1 Dokumen	75,000,000	Kab. Maros, Turikale, Pettuadae	Dana Transfer Umum-Dana Alokasi Umum	Meningkatkan Sumber Daya Manusia Yang Berkualitas Dan Berdaya Saing	Optimalisasi Pelayanan Publik Melalui Penguatan Birokrasi Yang Berkualitas Tinggi	Pegawai DPMPSTP	1 Dokumen	72,944,859	DINAS PENANAMAN MODAL, PELAYANAN TERPADU SATU PINTU DAN KETENAGAKERJAAN
2 18 01 2.01 07	Evaluasi Kinerja Perangkat Daerah	Jumlah Dokumen Laporan Kinerja (LAPKIN) Perangkat Daerah				12 Dokumen	5,000,000	Kab. Maros, Turikale, Pettuadae	Dana Transfer Umum-Dana Alokasi Umum	Meningkatkan Sumber Daya Manusia Yang Berkualitas Dan Berdaya Saing	Optimalisasi Pelayanan Publik Melalui Penguatan Birokrasi Yang Berkualitas Tinggi	Pegawai DPMPSTP	12 Dokumen	2,500,000	DINAS PENANAMAN MODAL, PELAYANAN TERPADU SATU PINTU DAN KETENAGAKERJAAN
<b>2 18 01 2.02</b>	<b>Administrasi Keuangan Perangkat Daerah</b>	Jumlah Dokumen Laporan Pelaksanaan Administrasi Keuangan	71 Dokumen		71 Dokumen	71 Dokumen	<b>8,903,000,000</b>						71 Dokumen	<b>9,036,500,000</b>	
2 18 01 2.02 01	Penyediaan Gaji dan Tunjangan ASN	Jumlah Dokumen Laporan Pembayaran Gaji dan Tunjangan ASN				14 Dokumen	8,500,000,000	Kab. Maros, Turikale, Pettuadae	Dana Transfer Umum-Dana Alokasi Umum	Meningkatkan Sumber Daya Manusia Yang Berkualitas Dan Berdaya Saing	Optimalisasi Pelayanan Publik Melalui Penguatan Birokrasi Yang Berkualitas Tinggi	Pegawai DPMPSTP	14 Dokumen	8,600,000,000	DINAS PENANAMAN MODAL, PELAYANAN TERPADU SATU PINTU DAN KETENAGAKERJAAN
2 18 01 2.02 02	Penyediaan Administrasi Pelaksanaan Tugas ASN	Jumlah Dokumen Laporan Hasil Pelaksanaan Tugas ASN				12 Dokumen	50,000,000	Kab. Maros, Turikale, Pettuadae	Dana Transfer Umum-Dana Alokasi Umum	Meningkatkan Sumber Daya Manusia Yang Berkualitas Dan Berdaya Saing	Optimalisasi Pelayanan Publik Melalui Penguatan Birokrasi Yang Berkualitas Tinggi	Pegawai DPMPSTP	12 Dokumen	60,000,000	DINAS PENANAMAN MODAL, PELAYANAN TERPADU SATU PINTU DAN KETENAGAKERJAAN
2 18 01 2.02 03	Pelaksanaan Penatausahaan dan Pengujian/Verifikasi Keuangan SKPD	Jumlah Dokumen Laporan Atas Hasil Penatausahaan dan Verifikasi Keuangan PD				12 Dokumen	215,000,000	Kab. Maros, Turikale, Pettuadae	Dana Transfer Umum-Dana Alokasi Umum	Meningkatkan Sumber Daya Manusia Yang Berkualitas Dan Berdaya Saing	Optimalisasi Pelayanan Publik Melalui Penguatan Birokrasi Yang Berkualitas Tinggi	Pegawai DPMPSTP	12 Dokumen	230,000,000	DINAS PENANAMAN MODAL, PELAYANAN TERPADU SATU PINTU DAN KETENAGAKERJAAN
2 18 01 2.02 04	Koordinasi dan Pelaksanaan Akuntansi SKPD	Jumlah Dokumen Laporan Pelaksanaan Akuntansi PD				12 Dokumen	34,000,000	Kab. Maros, Turikale, Pettuadae	Dana Transfer Umum-Dana Alokasi Umum	Meningkatkan Sumber Daya Manusia Yang Berkualitas Dan Berdaya Saing	Optimalisasi Pelayanan Publik Melalui Penguatan Birokrasi Yang Berkualitas Tinggi	Pegawai DPMPSTP	12 Dokumen	35,000,000	DINAS PENANAMAN MODAL, PELAYANAN TERPADU SATU PINTU DAN KETENAGAKERJAAN
2 18 01 2.02 05	Koordinasi dan Penyusunan Laporan Keuangan Akhir Tahun SKPD	Jumlah Dokumen Laporan Keuangan Akhir Tahun PD				1 Dokumen	7,000,000	Kab. Maros, Turikale, Pettuadae		Meningkatkan Sumber Daya Manusia Yang Berkualitas Dan Berdaya Saing	Optimalisasi Pelayanan Publik Melalui Penguatan Birokrasi Yang Berkualitas Tinggi	Pegawai DPMPSTP	1 Dokumen	7,000,000	DINAS PENANAMAN MODAL, PELAYANAN TERPADU SATU PINTU DAN KETENAGAKERJAAN
2 18 01 2.02 06	Pengelolaan dan Penyiapan Bahan Tanggapan Pemeriksaan	Jumlah Dokumen Laporan Hasil Penyiapan Bahan Tanggapan Pemeriksaan				1 Dokumen	30,000,000	Kab. Maros, Turikale, Pettuadae	Dana Transfer Umum-Dana Alokasi Umum	Meningkatkan Sumber Daya Manusia Yang Berkualitas Dan Berdaya Saing	Optimalisasi Pelayanan Publik Melalui Penguatan Birokrasi Yang Berkualitas Tinggi	Pegawai DPMPSTP	1 Dokumen	32,000,000	DINAS PENANAMAN MODAL, PELAYANAN TERPADU SATU PINTU DAN KETENAGAKERJAAN
2 18 01 2.02 07	Koordinasi dan Penyusunan Laporan Keuangan Bulanan/Triwulanan/Semesteran SKPD	Jumlah Dokumen Laporan Keuangan Bulanan/Triwulanan/Semesteran PD				18 Dokumen	37,000,000		Dana Transfer Umum-Dana Alokasi Umum	Meningkatkan Sumber Daya Manusia Yang Berkualitas Dan Berdaya Saing	Optimalisasi Pelayanan Publik Melalui Penguatan Birokrasi Yang Berkualitas Tinggi	Pegawai DPMPSTP	18 Dokumen	40,000,000	DINAS PENANAMAN MODAL, PELAYANAN TERPADU SATU PINTU DAN KETENAGAKERJAAN
2 18 01 2.02 08	Penyusunan Pelaporan dan Analisis Prognosis Realisasi Anggaran	Jumlah Dokumen Laporan Hasil Analisis Prognosis Realisasi Anggaran PD				1 Dokumen	30,000,000	Kab. Maros, Turikale, Pettuadae	Dana Transfer Umum-Dana Alokasi Umum	Meningkatkan Sumber Daya Manusia Yang Berkualitas Dan Berdaya Saing	Optimalisasi Pelayanan Publik Melalui Penguatan Birokrasi Yang Berkualitas Tinggi	Pegawai DPMPSTP	1 Dokumen	32,500,000	DINAS PENANAMAN MODAL, PELAYANAN TERPADU SATU PINTU DAN KETENAGAKERJAAN
<b>2 18 01 2.03</b>	<b>Administrasi Barang Milik Daerah pada Perangkat Daerah</b>	Jumlah Dokumen Laporan Pelaksanaan Administrasi Barang Milik Daerah pada Perangkat Daerah	29 Dokumen		29 Dokumen	29 Dokumen	<b>30,000,000</b>						29 Dokumen	<b>15,000,000</b>	

**Rencana Kerja Pemerintah Daerah (RKPD)  
Kabupaten Maros  
Tahun 2022**

Kode	Urusan/ Bidang Urusan/ Program/ Kegiatan/ Sub Kegiatan	Indikator Program/ Kegiatan/ Sub Kegiatan	Target Akhir Periode RPJMD	Realisasi Capaian RKPD Tahun 2020	Prakiraan Capaian Target RKPD Tahun 2021	Capaian Kinerja dan Kerangka Pendanaan						Kelompok Sasaran	Prakiraan Maju Rencana Tahun 2023		Perangkat Daerah Penanggung Jawab
						Target 2022	Pagu Indikatif	Lokasi	Sumber Dana	Prioritas			Target	Pagu Indikatif	
										Nasional	Daerah				
2.18.01.2.03.01	Penyusunan Perencanaan Kebutuhan Barang Milik Daerah SKPD	Jumlah Dokumen penyusunan perencanaan kebutuhan barang milik daerah SKPD				2 Dokumen	5,000,000	Kab. Maros, Turikale, Pettuadae	Dana Transfer Umum-Dana Alokasi Umum	Meningkatkan Sumber Daya Manusia Yang Berkualitas Dan Berdaya Saing	Optimalisasi Pelayanan Publik Melalui Penguatan Birokrasi Yang Berkinerja Tinggi	Pegawai DPMPSTP	2 Dokumen	2,500,000	DINAS PENANAMAN MODAL, PELAYANAN TERPADU SATU PINTU DAN KETENAGAKERJAAN
2.18.01.2.03.03	Koordinasi dan Penilaian Barang Milik Daerah SKPD	Jumlah Dokumen penilaian barang milik daerah SKPD				2 Dokumen	5,000,000	Kab. Maros, Turikale, Pettuadae	Dana Transfer Umum-Dana Alokasi Umum	Meningkatkan Sumber Daya Manusia Yang Berkualitas Dan Berdaya Saing	Optimalisasi Pelayanan Publik Melalui Penguatan Birokrasi Yang Berkinerja Tinggi	Pegawai DPMPSTP	2 Dokumen	2,500,000	DINAS PENANAMAN MODAL, PELAYANAN TERPADU SATU PINTU DAN KETENAGAKERJAAN
2.18.01.2.03.04	Pembinaan, Pengawasan, dan Pengendalian Barang Milik Daerah pada SKPD	Jumlah Dokumen pembinaan, pengawasan dan pengendalian barang milik daerah				2 Dokumen	5,000,000	Kab. Maros, Turikale, Pettuadae	Dana Transfer Umum-Dana Alokasi Umum	Meningkatkan Sumber Daya Manusia Yang Berkualitas Dan Berdaya Saing	Optimalisasi Pelayanan Publik Melalui Penguatan Birokrasi Yang Berkinerja Tinggi	Pegawai DPMPSTP	2 Dokumen	2,500,000	DINAS PENANAMAN MODAL, PELAYANAN TERPADU SATU PINTU DAN KETENAGAKERJAAN
2.18.01.2.03.05	Rekonsiliasi dan Penyusunan Laporan Barang Milik Daerah pada SKPD	Jumlah Barang milik daerah SKPD				100 Unit	5,000,000	Kab. Maros, Turikale, Pettuadae	Dana Transfer Umum-Dana Alokasi Umum	Meningkatkan Sumber Daya Manusia Yang Berkualitas Dan Berdaya Saing	Optimalisasi Pelayanan Publik Melalui Penguatan Birokrasi Yang Berkinerja Tinggi	Pegawai DPMPSTP	100 Unit	2,500,000	DINAS PENANAMAN MODAL, PELAYANAN TERPADU SATU PINTU DAN KETENAGAKERJAAN
2.18.01.2.03.06	Penatausahaan Barang Milik Daerah pada SKPD						5,000,000		Dana Transfer Umum-Dana Alokasi Umum	Meningkatkan Sumber Daya Manusia Yang Berkualitas Dan Berdaya Saing	Optimalisasi Pelayanan Publik Melalui Penguatan Birokrasi Yang Berkinerja Tinggi	Pegawai DPMPSTP		2,500,000	DINAS PENANAMAN MODAL, PELAYANAN TERPADU SATU PINTU DAN KETENAGAKERJAAN
2.18.01.2.03.07	Pemanfaatan Barang Milik Daerah SKPD	Jumlah Dokumen pemanfaatan barang milik daerah				2 Dokumen	5,000,000	Kab. Maros, Turikale, Pettuadae	Dana Transfer Umum-Dana Alokasi Umum	Meningkatkan Sumber Daya Manusia Yang Berkualitas Dan Berdaya Saing	Optimalisasi Pelayanan Publik Melalui Penguatan Birokrasi Yang Berkinerja Tinggi	Pegawai DPMPSTP	2 Dokumen	2,500,000	DINAS PENANAMAN MODAL, PELAYANAN TERPADU SATU PINTU DAN KETENAGAKERJAAN
<b>2.18.01.2.04</b>	<b>Administrasi Pendapatan Daerah Kewenangan Perangkat Daerah</b>	Jumlah Dokumen Administrasi Pendapatan Kewenangan PD	Dokumen		Dokumen	12 Dokumen	<b>29,000,000</b>						12 Dokumen	<b>16,500,000</b>	
2.18.01.2.04.01	Perencanaan Pengelolaan Retribusi Daerah	Jumlah Dokumen perencanaan pengelolaan retribusi daerah				2 Dokumen	5,000,000	Kab. Maros, Turikale, Pettuadae	Dana Transfer Umum-Dana Alokasi Umum	Meningkatkan Sumber Daya Manusia Yang Berkualitas Dan Berdaya Saing	Optimalisasi Pelayanan Publik Melalui Penguatan Birokrasi Yang Berkinerja Tinggi	ASN	2 Dokumen	2,500,000	DINAS PENANAMAN MODAL, PELAYANAN TERPADU SATU PINTU DAN KETENAGAKERJAAN
2.18.01.2.04.02	Analisa dan Pengembangan Retribusi Daerah, serta Penyusunan Kebijakan Retribusi Daerah	Jumlah Dokumen penyusunan kebijakan retribusi daerah				2 Dokumen	5,000,000	Kab. Maros, Turikale, Pettuadae	Dana Transfer Umum-Dana Alokasi Umum	Meningkatkan Sumber Daya Manusia Yang Berkualitas Dan Berdaya Saing	Optimalisasi Pelayanan Publik Melalui Penguatan Birokrasi Yang Berkinerja Tinggi	ASN	2 Dokumen	2,500,000	DINAS PENANAMAN MODAL, PELAYANAN TERPADU SATU PINTU DAN KETENAGAKERJAAN
2.18.01.2.04.03	Penyuluhan dan Penyebarluasan Kebijakan Retribusi Daerah	Jumlah penyuluhan dan penyebarluasan kebijakan retribusi daerah				2 Dokumen	5,000,000	Kab. Maros, Turikale, Pettuadae	Dana Transfer Umum-Dana Alokasi Umum	Meningkatkan Sumber Daya Manusia Yang Berkualitas Dan Berdaya Saing	Optimalisasi Pelayanan Publik Melalui Penguatan Birokrasi Yang Berkinerja Tinggi	ASN	2 Dokumen	2,500,000	DINAS PENANAMAN MODAL, PELAYANAN TERPADU SATU PINTU DAN KETENAGAKERJAAN
2.18.01.2.04.04	Pendaftaran dan Pendaftaran Objek Retribusi Daerah	Jumlah dokumen pendaftaran dan pendaftaran objek retribusi				2 Dokumen	5,000,000	Kab. Maros, Turikale, Pettuadae	Dana Transfer Umum-Dana Alokasi Umum	Meningkatkan Sumber Daya Manusia Yang Berkualitas Dan Berdaya Saing	Optimalisasi Pelayanan Publik Melalui Penguatan Birokrasi Yang Berkinerja Tinggi	ASN	2 Dokumen	2,500,000	DINAS PENANAMAN MODAL, PELAYANAN TERPADU SATU PINTU DAN KETENAGAKERJAAN
2.18.01.2.04.05	Pengolahan Data Retribusi Daerah	Jumlah dokumen hasil pengolahan data retribusi daerah				2 Dokumen	5,000,000	Kab. Maros, Turikale, Pettuadae	Dana Transfer Umum-Dana Alokasi Umum	Meningkatkan Sumber Daya Manusia Yang Berkualitas Dan Berdaya Saing	Optimalisasi Pelayanan Publik Melalui Penguatan Birokrasi Yang Berkinerja Tinggi	ASN	2 Dokumen	2,500,000	DINAS PENANAMAN MODAL, PELAYANAN TERPADU SATU PINTU DAN KETENAGAKERJAAN

**Rencana Kerja Pemerintah Daerah (RKPD)  
Kabupaten Maros  
Tahun 2022**

Kode	Urusan/ Bidang Urusan/ Program/ Kegiatan/ Sub Kegiatan	Indikator Program/ Kegiatan/ Sub Kegiatan	Target Akhir Periode RPJMD	Realisasi Capaian RKPD Tahun 2020	Prakiraan Capaian Target RKPD Tahun 2021	Capaian Kinerja dan Kerangka Pendanaan						Kelompok Sasaran	Prakiraan Maju Rencana Tahun 2023		Perangkat Daerah Penanggung Jawab
						Target 2022	Pagu Indikatif	Lokasi	Sumber Dana	Prioritas			Target	Pagu Indikatif	
										Nasional	Daerah				
2 18 01 2.04 06	Penetapan Wajib Retribusi Daerah	Jumlah dokumen penetapan wajib retribusi daerah				2 Dokumen	2,000,000	Kab. Maros, Turikale, Pettuadae	Dana Transfer Umum-Dana Alokasi Umum	Meningkatkan Sumber Daya Manusia Yang Berkualitas Dan Berdaya Saing	Optimalisasi Pelayanan Publik Melalui Penguatan Birokrasi Yang Berkinerja Tinggi	ASN	2 Dokumen	2,000,000	DINAS PENANAMAN MODAL, PELAYANAN TERPADU SATU PINTU DAN KETENAGAKERJAAN
2 18 01 2.04 07	Pelaporan Pengelolaan Retribusi Daerah	Jumlah dokumen hasil pelaporan pengelolaan retribusi daerah				2 Dokumen	2,000,000	Kab. Maros, Turikale, Pettuadae	Dana Transfer Umum-Dana Alokasi Umum	Meningkatkan Sumber Daya Manusia Yang Berkualitas Dan Berdaya Saing	Optimalisasi Pelayanan Publik Melalui Penguatan Birokrasi Yang Berkinerja Tinggi	ASN	2 Dokumen	2,000,000	DINAS PENANAMAN MODAL, PELAYANAN TERPADU SATU PINTU DAN KETENAGAKERJAAN
<b>2 18 01 2.05</b>	<b>Administrasi Kepegawaian Perangkat Daerah</b>	Jumlah Aparatur PD Yang Mendapatkan Layanan Administrasi Kepegawaian	100 Orang		100 Orang	100 Orang	<b>342,400,000</b>						100 Orang	<b>378,000,000</b>	
2 18 01 2.05 01	Peningkatan Sarana dan Prasarana Disiplin Pegawai	Jumlah Jenis Sarana Dan Prasarana Disiplin Pegawai				1 Jenis	5,000,000	Kab. Maros, Turikale, Pettuadae	Dana Transfer Umum-Dana Alokasi Umum	Meningkatkan Sumber Daya Manusia Yang Berkualitas Dan Berdaya Saing	Optimalisasi Pelayanan Publik Melalui Penguatan Birokrasi Yang Berkinerja Tinggi	Pegawai DPMPSTP	1 Jenis	5,000,000	DINAS PENANAMAN MODAL, PELAYANAN TERPADU SATU PINTU DAN KETENAGAKERJAAN
2 18 01 2.05 02	Pengadaan Pakaian Dinas Beserta Atribut Kelengkapannya	Jumlah Pakaian Dinas PD Beserta Atribut Kelengkapannya				75 stell	150,400,000	Kab. Maros, Turikale, Pettuadae	Dana Transfer Umum-Dana Alokasi Umum	Meningkatkan Sumber Daya Manusia Yang Berkualitas Dan Berdaya Saing	Optimalisasi Pelayanan Publik Melalui Penguatan Birokrasi Yang Berkinerja Tinggi	Pegawai DPMPSTP	75 stell	160,000,000	DINAS PENANAMAN MODAL, PELAYANAN TERPADU SATU PINTU DAN KETENAGAKERJAAN
2 18 01 2.05 03	Pendataan dan Pengolahan Administrasi Kepegawaian	Jumlah Dokumen Laporan Hasil Pelaksanaan Pendataan Dan Pengolahan Administrasi Kepegawaian				12 Dokumen	5,000,000	Kab. Maros, Turikale, Pettuadae	Dana Transfer Umum-Dana Alokasi Umum	Meningkatkan Sumber Daya Manusia Yang Berkualitas Dan Berdaya Saing	Optimalisasi Pelayanan Publik Melalui Penguatan Birokrasi Yang Berkinerja Tinggi	Pegawai DPMPSTP	12 Dokumen	5,000,000	DINAS PENANAMAN MODAL, PELAYANAN TERPADU SATU PINTU DAN KETENAGAKERJAAN
2 18 01 2.05 04	Koordinasi dan Pelaksanaan Sistem Informasi Kepegawaian	Jumlah Dokumen Laporan Hasil Pelaksanaan Pengelolaan Sistem Informasi Kepegawaian PD				12 Dokumen	5,000,000	Kab. Maros, Turikale, Pettuadae	Dana Transfer Umum-Dana Alokasi Umum	Meningkatkan Sumber Daya Manusia Yang Berkualitas Dan Berdaya Saing	Optimalisasi Pelayanan Publik Melalui Penguatan Birokrasi Yang Berkinerja Tinggi	Pegawai DPMPSTP	12 Dokumen	5,000,000	DINAS PENANAMAN MODAL, PELAYANAN TERPADU SATU PINTU DAN KETENAGAKERJAAN
2 18 01 2.05 05	Monitoring, Evaluasi, dan Penilaian Kinerja Pegawai	Jumlah Dokumen Laporan Hasil Penilaian Kinerja Pegawai				12 Dokumen	5,000,000	Kab. Maros, Turikale, Pettuadae	Dana Transfer Umum-Dana Alokasi Umum	Meningkatkan Sumber Daya Manusia Yang Berkualitas Dan Berdaya Saing	Optimalisasi Pelayanan Publik Melalui Penguatan Birokrasi Yang Berkinerja Tinggi	Pegawai DPMPSTP	12 Dokumen	5,000,000	DINAS PENANAMAN MODAL, PELAYANAN TERPADU SATU PINTU DAN KETENAGAKERJAAN
2 18 01 2.05 06	Pemulangan Pegawai yang Pensiun	Jumlah dokumen pemulangan pegawai yang pensiun				1 Dokumen	5,000,000	Kab. Maros, Turikale, Pettuadae	Dana Transfer Umum-Dana Alokasi Umum	Meningkatkan Sumber Daya Manusia Yang Berkualitas Dan Berdaya Saing	Optimalisasi Pelayanan Publik Melalui Penguatan Birokrasi Yang Berkinerja Tinggi	Pegawai DPMPSTP	1 Dokumen	5,000,000	DINAS PENANAMAN MODAL, PELAYANAN TERPADU SATU PINTU DAN KETENAGAKERJAAN
2 18 01 2.05 07	Pemulangan Pegawai yang Meninggal dalam Melaksanakan Tugas	Jumlah dokumen pemulangan pegawai yang meninggal dalam melaksanakan tugas				1 Dokumen	5,000,000	Kab. Maros, Turikale, Pettuadae	Dana Transfer Umum-Dana Alokasi Umum	Meningkatkan Sumber Daya Manusia Yang Berkualitas Dan Berdaya Saing	Optimalisasi Pelayanan Publik Melalui Penguatan Birokrasi Yang Berkinerja Tinggi	Pegawai DPMPSTP	1 Dokumen	5,000,000	DINAS PENANAMAN MODAL, PELAYANAN TERPADU SATU PINTU DAN KETENAGAKERJAAN
2 18 01 2.05 08	Pemindahan Tugas ASN	Jumlah dokumen pemindahan tugas ASN				1 Dokumen	2,000,000	Kab. Maros, Turikale, Pettuadae	Dana Transfer Umum-Dana Alokasi Umum	Meningkatkan Sumber Daya Manusia Yang Berkualitas Dan Berdaya Saing	Optimalisasi Pelayanan Publik Melalui Penguatan Birokrasi Yang Berkinerja Tinggi	Pegawai DPMPSTP	1 Dokumen	3,000,000	DINAS PENANAMAN MODAL, PELAYANAN TERPADU SATU PINTU DAN KETENAGAKERJAAN
2 18 01 2.05 09	Pendidikan dan Pelatihan Pegawai Berdasarkan Tugas dan Fungsi	Jumlah Aparatur PD Yang Mengikuti Diklat Berdasarkan Tugas Dan Fungsi				75 orang	150,000,000	Kab. Maros, Turikale, Pettuadae	Dana Transfer Umum-Dana Alokasi Umum	Meningkatkan Sumber Daya Manusia Yang Berkualitas Dan Berdaya Saing	Optimalisasi Pelayanan Publik Melalui Penguatan Birokrasi Yang Berkinerja Tinggi	Pegawai DPMPSTP	75 orang	175,000,000	DINAS PENANAMAN MODAL, PELAYANAN TERPADU SATU PINTU DAN KETENAGAKERJAAN

**Rencana Kerja Pemerintah Daerah (RKPD)  
Kabupaten Maros  
Tahun 2022**

Kode	Urusan/ Bidang Urusan/ Program/ Kegiatan/ Sub Kegiatan	Indikator Program/ Kegiatan/ Sub Kegiatan	Target Akhir Periode RPJMD	Realisasi Capaian RKPD Tahun 2020	Prakiraan Capaian Target RKPD Tahun 2021	Capaian Kinerja dan Kerangka Pendanaan						Kelompok Sasaran	Prakiraan Maju Rencana Tahun 2023		Perangkat Daerah Penanggung Jawab
						Target 2022	Pagu Indikatif	Lokasi	Sumber Dana	Prioritas			Target	Pagu Indikatif	
										Nasional	Daerah				
2 18 01 2.05 10	Sosialisasi Peraturan Perundang-Undangan	Jumlah Aparatur Yang Mengikuti Sosialisasi Peraturan Perundang-undangan				30 Orang	5,000,000	Kab. Maros, Turikale, Pettuadae	Dana Transfer Umum-Dana Alokasi Umum	Meningkatkan Sumber Daya Manusia Yang Berkualitas Dan Berdaya Saing	Optimalisasi Pelayanan Publik Melalui Penguatan Birokrasi Yang Berkinerja Tinggi	Pegawai DPMPSTP	30 Orang	5,000,000	DINAS PENANAMAN MODAL, PELAYANAN TERPADU SATU PINTU DAN KETENAGAKERJAAN
2 18 01 2.05 11	Bimbingan Teknis Implementasi Peraturan Perundang-Undangan	Jumlah bimtek implementasi peraturan perundang-undangan				1 kali	5,000,000	Kab. Maros, Turikale, Pettuadae	Dana Transfer Umum-Dana Alokasi Umum	Meningkatkan Sumber Daya Manusia Yang Berkualitas Dan Berdaya Saing	Optimalisasi Pelayanan Publik Melalui Penguatan Birokrasi Yang Berkinerja Tinggi	Pegawai DPMPSTP	1 kali	5,000,000	DINAS PENANAMAN MODAL, PELAYANAN TERPADU SATU PINTU DAN KETENAGAKERJAAN
<b>2 18 01 2.06</b>	<b>Administrasi Umum Perangkat Daerah</b>	Jumlah Jenis Layanan Administrasi Umum PD Yang Dilaksanakan	11 Jenis		11 Jenis	11 Jenis	<b>1,128,000,000</b>						11 Jenis	<b>1,048,000,000</b>	
2 18 01 2.06 01	Penyediaan Komponen Instalasi Listrik/Penerangan Bangunan Kantor	Jumlah Jenis Komponen Instalasi Listrik/Penerangan Bangunan Kantor				3 Jenis	50,000,000	Kab. Maros, Turikale, Pettuadae	Dana Transfer Umum-Dana Alokasi Umum	Meningkatkan Sumber Daya Manusia Yang Berkualitas Dan Berdaya Saing	Optimalisasi Pelayanan Publik Melalui Penguatan Birokrasi Yang Berkinerja Tinggi	Pegawai DPMPSTP	3 Jenis	50,000,000	DINAS PENANAMAN MODAL, PELAYANAN TERPADU SATU PINTU DAN KETENAGAKERJAAN
2 18 01 2.06 02	Penyediaan Peralatan dan Perlengkapan Kantor	Jumlah Jenis Peralatan dan Perlengkapan Kantor				2 Jenis	85,000,000	Kab. Maros, Turikale, Pettuadae	Dana Transfer Umum-Dana Alokasi Umum	Meningkatkan Sumber Daya Manusia Yang Berkualitas Dan Berdaya Saing	Optimalisasi Pelayanan Publik Melalui Penguatan Birokrasi Yang Berkinerja Tinggi	Pegawai DPMPSTP	2 Jenis	100,000,000	DINAS PENANAMAN MODAL, PELAYANAN TERPADU SATU PINTU DAN KETENAGAKERJAAN
2 18 01 2.06 03	Penyediaan Peralatan Rumah Tangga	Jumlah Jenis Peralatan Rumah Tangga				10 Jenis	50,000,000	Kab. Maros, Turikale, Pettuadae	Dana Transfer Umum-Dana Alokasi Umum	Meningkatkan Sumber Daya Manusia Yang Berkualitas Dan Berdaya Saing	Optimalisasi Pelayanan Publik Melalui Penguatan Birokrasi Yang Berkinerja Tinggi	Pegawai DPMPSTP	10 Jenis	70,000,000	DINAS PENANAMAN MODAL, PELAYANAN TERPADU SATU PINTU DAN KETENAGAKERJAAN
2 18 01 2.06 04	Penyediaan Bahan Logistik Kantor	Jumlah Jenis Bahan Logistik Kantor				22 Jenis	150,000,000	Kab. Maros, Turikale, Pettuadae	Dana Transfer Umum-Dana Alokasi Umum	Meningkatkan Sumber Daya Manusia Yang Berkualitas Dan Berdaya Saing	Optimalisasi Pelayanan Publik Melalui Penguatan Birokrasi Yang Berkinerja Tinggi	Pegawai DPMPSTP	22 Jenis	160,000,000	DINAS PENANAMAN MODAL, PELAYANAN TERPADU SATU PINTU DAN KETENAGAKERJAAN
2 18 01 2.06 05	Penyediaan Barang Cetakan dan Penggandaan	Jumlah Jenis Barang Cetakan dan Penggandaan				3 Jenis	20,000,000		Dana Transfer Umum-Dana Alokasi Umum	Meningkatkan Sumber Daya Manusia Yang Berkualitas Dan Berdaya Saing	Optimalisasi Pelayanan Publik Melalui Penguatan Birokrasi Yang Berkinerja Tinggi	Pegawai DPMPSTP	3 Jenis	15,000,000	DINAS PENANAMAN MODAL, PELAYANAN TERPADU SATU PINTU DAN KETENAGAKERJAAN
2 18 01 2.06 07	Penyediaan Bahan/Material	Jumlah Jenis Bahan/Material				35 Jenis	115,000,000		Dana Transfer Umum-Dana Alokasi Umum	Meningkatkan Sumber Daya Manusia Yang Berkualitas Dan Berdaya Saing	Optimalisasi Pelayanan Publik Melalui Penguatan Birokrasi Yang Berkinerja Tinggi	Pegawai DPMPSTP	35 Jenis	120,000,000	DINAS PENANAMAN MODAL, PELAYANAN TERPADU SATU PINTU DAN KETENAGAKERJAAN
2 18 01 2.06 08	Fasilitasi Kunjungan Tamu	Jumlah Tamu Yang Berkunjung dan Terfasilitasi				750 Orang	250,000,000		Dana Transfer Umum-Dana Alokasi Umum	Meningkatkan Sumber Daya Manusia Yang Berkualitas Dan Berdaya Saing	Optimalisasi Pelayanan Publik Melalui Penguatan Birokrasi Yang Berkinerja Tinggi	Pegawai DPMPSTP	750 Orang	275,000,000	DINAS PENANAMAN MODAL, PELAYANAN TERPADU SATU PINTU DAN KETENAGAKERJAAN
2 18 01 2.06 09	Penyelenggaraan Rapat Koordinasi dan Konsultasi SKPD	Jumlah Pelaksanaan Rapat Koordinasi dan Konsultasi Internal PD				1 Tahun	400,000,000	Kab. Maros, Turikale, Pettuadae	Dana Transfer Umum-Dana Alokasi Umum	Meningkatkan Sumber Daya Manusia Yang Berkualitas Dan Berdaya Saing	Optimalisasi Pelayanan Publik Melalui Penguatan Birokrasi Yang Berkinerja Tinggi	Pegawai DPMPSTP	1 Tahun	250,000,000	DINAS PENANAMAN MODAL, PELAYANAN TERPADU SATU PINTU DAN KETENAGAKERJAAN
2 18 01 2.06 10	Penatausahaan Arsip Dinamis pada SKPD	Jumlah Dokumen Yang di arsipkan				1 Dokumen	3,000,000	Kab. Maros, Turikale, Pettuadae	Dana Transfer Umum-Dana Alokasi Umum	Meningkatkan Sumber Daya Manusia Yang Berkualitas Dan Berdaya Saing	Optimalisasi Pelayanan Publik Melalui Penguatan Birokrasi Yang Berkinerja Tinggi	Pegawai DPMPSTP	1 Dokumen	3,000,000	DINAS PENANAMAN MODAL, PELAYANAN TERPADU SATU PINTU DAN KETENAGAKERJAAN

**Rencana Kerja Pemerintah Daerah (RKPD)  
Kabupaten Maros  
Tahun 2022**

Kode	Urusan/ Bidang Urusan/ Program/ Kegiatan/ Sub Kegiatan	Indikator Program/ Kegiatan/ Sub Kegiatan	Target Akhir Periode RPJMD	Realisasi Capaian RKPD Tahun 2020	Prakiraan Capaian Target RKPD Tahun 2021	Capaian Kinerja dan Kerangka Pendanaan						Kelompok Sasaran	Prakiraan Maju Rencana Tahun 2023		Perangkat Daerah Penanggung Jawab
						Target 2022	Pagu Indikatif	Lokasi	Sumber Dana	Prioritas			Target	Pagu Indikatif	
										Nasional	Daerah				
2 18 01 2.06 11	Dukungan Pelaksanaan Sistem Pemerintahan Berbasis Elektronik pada SKPD	Jumlah Sistem Elektronik/Aplikasi PD				1 Sistem	5,000,000	Kab. Maros, Turikale, Pettuadae	Dana Transfer Umum-Dana Alokasi Umum	Meningkatkan Sumber Daya Manusia Yang Berkualitas Dan Berdaya Saing	Optimalisasi Pelayanan Publik Melalui Penguatan Birokrasi Yang Berkinerja Tinggi	Pegawai DPMPSTP	1 Sistem	5,000,000	DINAS PENANAMAN MODAL, PELAYANAN TERPADU SATU PINTU DAN KETENAGAKERJAAN
<b>2 18 01 2.07</b>	<b>Pengadaan Barang Milik Daerah Penunjang Urusan Pemerintahan Daerah</b>	Jumlah Jenis BMD PD Penunjang Kebutuhan Pelaksanaan Urusan Pemerintahan Daerah	11 Jenis		11 Jenis	11 Jenis	<b>3,245,000,000</b>						11 Jenis	<b>3,330,000,000</b>	
2 18 01 2.07 01	Pengadaan Kendaraan Perorangan Dinas atau Kendaraan Dinas Jabatan	Jumlah Kendaraan Dinas/Jabatan				1 Unit	100,000,000	Kab. Maros, Turikale, Pettuadae	Dana Transfer Umum-Dana Alokasi Umum	Meningkatkan Sumber Daya Manusia Yang Berkualitas Dan Berdaya Saing	Optimalisasi Pelayanan Publik Melalui Penguatan Birokrasi Yang Berkinerja Tinggi	Pegawai DPMPSTP	1 Unit	150,000,000	DINAS PENANAMAN MODAL, PELAYANAN TERPADU SATU PINTU DAN KETENAGAKERJAAN
2 18 01 2.07 02	Pengadaan Kendaraan Dinas Operasional atau Lapangan	Jumlah Kendaraan Operasional/Lapangan				2 Unit	50,000,000	Kab. Maros, Turikale, Pettuadae	Dana Transfer Umum-Dana Alokasi Umum	Meningkatkan Sumber Daya Manusia Yang Berkualitas Dan Berdaya Saing	Optimalisasi Pelayanan Publik Melalui Penguatan Birokrasi Yang Berkinerja Tinggi	Pegawai DPMPSTP	2 Unit	75,000,000	DINAS PENANAMAN MODAL, PELAYANAN TERPADU SATU PINTU DAN KETENAGAKERJAAN
2 18 01 2.07 05	Pengadaan Mebel	Jumlah Mebel				3 Unit	120,000,000	Kab. Maros, Turikale, Pettuadae	Dana Transfer Umum-Dana Alokasi Umum	Meningkatkan Sumber Daya Manusia Yang Berkualitas Dan Berdaya Saing	Optimalisasi Pelayanan Publik Melalui Penguatan Birokrasi Yang Berkinerja Tinggi	Pegawai DPMPSTP	3 Unit	125,000,000	DINAS PENANAMAN MODAL, PELAYANAN TERPADU SATU PINTU DAN KETENAGAKERJAAN
2 18 01 2.07 06	Pengadaan Peralatan dan Mesin Lainnya	Jumlah Peralatan/Mesin Kebutuhan Kantor Dalam Kondisi Baik				13 Unit	225,000,000	Kab. Maros, Turikale, Pettuadae	Dana Transfer Umum-Dana Alokasi Umum	Meningkatkan Sumber Daya Manusia Yang Berkualitas Dan Berdaya Saing	Optimalisasi Pelayanan Publik Melalui Penguatan Birokrasi Yang Berkinerja Tinggi	Pegawai DPMPSTP	13 Unit	230,000,000	DINAS PENANAMAN MODAL, PELAYANAN TERPADU SATU PINTU DAN KETENAGAKERJAAN
2 18 01 2.07 07	Pengadaan Aset Tetap Lainnya	Jumlah Jenis Aset Tetap Kebutuhan Kantor				10 Jenis	50,000,000	Kab. Maros, Turikale, Pettuadae	Dana Transfer Umum-Dana Alokasi Umum	Meningkatkan Sumber Daya Manusia Yang Berkualitas Dan Berdaya Saing	Optimalisasi Pelayanan Publik Melalui Penguatan Birokrasi Yang Berkinerja Tinggi	Pegawai DPMPSTP	10 Jenis	50,000,000	DINAS PENANAMAN MODAL, PELAYANAN TERPADU SATU PINTU DAN KETENAGAKERJAAN
2 18 01 2.07 11	Pengadaan Sarana dan Prasarana Pendukung Gedung Kantor atau Bangunan Lainnya	Jumlah Jenis Sarana dan Prasarana Pendukung Gedung Kantor/Bangunan Lainnya				1 Paket	2,700,000,000	Kab. Maros, Turikale, Pettuadae	Dana Transfer Umum-Dana Alokasi Umum	Meningkatkan Sumber Daya Manusia Yang Berkualitas Dan Berdaya Saing	Optimalisasi Pelayanan Publik Melalui Penguatan Birokrasi Yang Berkinerja Tinggi	Pegawai DPMPSTP	1 Paket	2,700,000,000	DINAS PENANAMAN MODAL, PELAYANAN TERPADU SATU PINTU DAN KETENAGAKERJAAN
<b>2 18 01 2.08</b>	<b>Penyediaan Jasa Penunjang Urusan Pemerintahan Daerah</b>	Jumlah Jenis Jasa Penunjang Urusan Pemerintahan Daerah	4 Jenis		4 Jenis	4 Jenis	<b>270,000,000</b>						4 Jenis	<b>285,000,000</b>	
2 18 01 2.08 01	Penyediaan Jasa Surat Menyurat	Jumlah Jasa Pengantar surat (Caraka)				2 Orang	50,000,000	Kab. Maros, Turikale, Pettuadae	Dana Transfer Umum-Dana Alokasi Umum	Meningkatkan Sumber Daya Manusia Yang Berkualitas Dan Berdaya Saing	Optimalisasi Pelayanan Publik Melalui Penguatan Birokrasi Yang Berkinerja Tinggi	Pegawai DPMPSTP	2 Orang	55,000,000	DINAS PENANAMAN MODAL, PELAYANAN TERPADU SATU PINTU DAN KETENAGAKERJAAN
2 18 01 2.08 02	Penyediaan Jasa Komunikasi, Sumber Daya Air dan Listrik	jumlah jasa komunikasi, sumber daya air dan listrik				1 Paket	5,000,000	Kab. Maros, Turikale, Pettuadae	Dana Transfer Umum-Dana Alokasi Umum	Meningkatkan Sumber Daya Manusia Yang Berkualitas Dan Berdaya Saing	Optimalisasi Pelayanan Publik Melalui Penguatan Birokrasi Yang Berkinerja Tinggi	Pegawai DPMPSTP	1 Paket	5,000,000	DINAS PENANAMAN MODAL, PELAYANAN TERPADU SATU PINTU DAN KETENAGAKERJAAN
2 18 01 2.08 03	Penyediaan Jasa Peralatan dan Perlengkapan Kantor	Jumlah jasa petugas kebersihan kantor				5 Orang	40,000,000	Kab. Maros, Turikale, Pettuadae	Dana Transfer Umum-Dana Alokasi Umum	Meningkatkan Sumber Daya Manusia Yang Berkualitas Dan Berdaya Saing	Optimalisasi Pelayanan Publik Melalui Penguatan Birokrasi Yang Berkinerja Tinggi	Pegawai DPMPSTP	5 Orang	45,000,000	DINAS PENANAMAN MODAL, PELAYANAN TERPADU SATU PINTU DAN KETENAGAKERJAAN



**Rencana Kerja Pemerintah Daerah (RKPD)  
Kabupaten Maros  
Tahun 2022**

Kode	Urusan/ Bidang Urusan/ Program/ Kegiatan/ Sub Kegiatan	Indikator Program/ Kegiatan/ Sub Kegiatan	Target Akhir Periode RPJMD	Realisasi Capaian RKPD Tahun 2020	Prakiraan Capaian Target RKPD Tahun 2021	Capaian Kinerja dan Kerangka Pendanaan						Kelompok Sasaran	Prakiraan Maju Rencana Tahun 2023		Perangkat Daerah Penanggung Jawab
						Target 2022	Pagu Indikatif	Lokasi	Sumber Dana	Prioritas			Target	Pagu Indikatif	
										Nasional	Daerah				
2 18 01 2.08 04	Penyediaan Jasa Pelayanan Umum Kantor	Jumlah Jasa front Desk dan Operator komputer				1 Tahun	175,000,000	Kab. Maros, Turikale, Pettuadae	Dana Transfer Umum- Dana Alokasi Umum	Meningkatkan Sumber Daya Manusia Yang Berkualitas Dan Berdaya Saing	Optimalisasi Pelayanan Publik Melalui Penguatan Birokrasi Yang Berkinerja Tinggi	Pegawai DPMPSTP	1 Tahun	180,000,000	DINAS PENANAMAN MODAL, PELAYANAN TERPADU SATU PINTU DAN KETENAGAKERJAAN
2 18 01 2.09	<b>Pemeliharaan Barang Milik Daerah Penunjang Urusan Pemerintahan Daerah</b>	Jumlah Jenis BMD PD Penunjang Kebutuhan Pelaksanaan Urusan Pemerintahan Daerah Yang berda Dalam Kondisi Baik	11 Jenis		11 Jenis	11 Jenis	<b>187,000,000</b>						11 Jenis	<b>187,000,000</b>	
2 18 01 2.09 01	Penyediaan Jasa Pemeliharaan, Biaya Pemeliharaan dan Pajak Kendaraan Perorangan Dinas atau Kendaraan Dinas Jabatan	Jumlah Kendaraan Dinas/Jabatan Dalam Kondisi Baik				1 Unit	12,000,000	Kab. Maros, Turikale, Pettuadae	Dana Transfer Umum- Dana Alokasi Umum	Meningkatkan Sumber Daya Manusia Yang Berkualitas Dan Berdaya Saing	Optimalisasi Pelayanan Publik Melalui Penguatan Birokrasi Yang Berkinerja Tinggi	Pegawai DPMPSTP	1 Unit	12,000,000	DINAS PENANAMAN MODAL, PELAYANAN TERPADU SATU PINTU DAN KETENAGAKERJAAN
2 18 01 2.09 02	Penyediaan Jasa Pemeliharaan, Biaya Pemeliharaan, Pajak, dan Perizinan Kendaraan Dinas Operasional atau Lapangan	Jumlah Kendaraan Operasional/Lapangan Dalam Kondisi Baik				3 Unit	5,000,000	Kab. Maros, Turikale, Pettuadae	Dana Transfer Umum- Dana Alokasi Umum	Meningkatkan Sumber Daya Manusia Yang Berkualitas Dan Berdaya Saing	Optimalisasi Pelayanan Publik Melalui Penguatan Birokrasi Yang Berkinerja Tinggi	Pegawai DPMPSTP	3 Unit	5,000,000	DINAS PENANAMAN MODAL, PELAYANAN TERPADU SATU PINTU DAN KETENAGAKERJAAN
2 18 01 2.09 09	Pemeliharaan/Rehabilitasi Gedung Kantor dan Bangunan Lainnya	Jumlah Gedung Kantor/Bangunan Lainnya Dalam Kondisi Baik				1 Unit	10,000,000	Kab. Maros, Turikale, Pettuadae	Dana Transfer Umum- Dana Alokasi Umum	Meningkatkan Sumber Daya Manusia Yang Berkualitas Dan Berdaya Saing	Optimalisasi Pelayanan Publik Melalui Penguatan Birokrasi Yang Berkinerja Tinggi	Pegawai DPMPSTP	1 Unit	10,000,000	DINAS PENANAMAN MODAL, PELAYANAN TERPADU SATU PINTU DAN KETENAGAKERJAAN
2 18 01 2.09 10	Pemeliharaan/Rehabilitasi Sarana dan Prasarana Gedung Kantor atau Bangunan Lainnya	Jumlah Jenis Sarana dan Prasarana Gedung Kantor/Bangunan Lainnya Dalam Kondisi Baik				3 Jenis	150,000,000	Kab. Maros, Turikale, Pettuadae	Dana Transfer Umum- Dana Alokasi Umum	Meningkatkan Sumber Daya Manusia Yang Berkualitas Dan Berdaya Saing	Optimalisasi Pelayanan Publik Melalui Penguatan Birokrasi Yang Berkinerja Tinggi	Pegawai DPMPSTP	3 Jenis	150,000,000	DINAS PENANAMAN MODAL, PELAYANAN TERPADU SATU PINTU DAN KETENAGAKERJAAN
2 18 01 2.09 11	Pemeliharaan/Rehabilitasi Sarana dan Prasarana Pendukung Gedung Kantor atau Bangunan Lainnya	Jumlah Jenis Sarana dan Prasarana Gedung Kantor/Bangunan Lainnya Dalam Kondisi Baik				1 Jenis	10,000,000	Kab. Maros, Turikale, Pettuadae	Dana Transfer Umum- Dana Alokasi Umum	Meningkatkan Sumber Daya Manusia Yang Berkualitas Dan Berdaya Saing	Optimalisasi Pelayanan Publik Melalui Penguatan Birokrasi Yang Berkinerja Tinggi	Pegawai DPMPSTP	1 Jenis	10,000,000	DINAS PENANAMAN MODAL, PELAYANAN TERPADU SATU PINTU DAN KETENAGAKERJAAN
2 18 01 2.10	<b>Peningkatan Pelayanan BLUD</b>	Jumlah Jenis Pelayanan BLUD	Jenis		Jenis	1 Jenis	<b>10,000,000</b>						1 Jenis	<b>10,000,000</b>	
2 18 01 2.10 01	Pelayanan dan Penunjang Pelayanan BLUD	jumlah pelayanan dan penunjang pelayanan BLUD				1 Paket	10,000,000	Kab. Maros, Turikale, Pettuadae	Dana Transfer Umum- Dana Alokasi Umum	Meningkatkan Sumber Daya Manusia Yang Berkualitas Dan Berdaya Saing	Optimalisasi Pelayanan Publik Melalui Penguatan Birokrasi Yang Berkinerja Tinggi	Pegawai DPMPSTP	1 Paket	10,000,000	DINAS PENANAMAN MODAL, PELAYANAN TERPADU SATU PINTU DAN KETENAGAKERJAAN
2 18 02	<b>PROGRAM PENGEMBANGAN IKLIM PENANAMAN MODAL</b>	Persentase Pertumbuhan Investasi	Persen		Persen	12.06 Persen	<b>295,000,000</b>						12.06 Persen	<b>306,000,000</b>	
2 18 02 2.01	<b>Penetapan Pemberian Fasilitas/Insentif Dibidang Penanaman Modal yang menjadi Kewenangan Daerah Kabupaten/Kota</b>	Jumlah Dokumen penetapan pemberian fasilitas/insentif di bidang penanaman modal Jumlah Rancangan Peraturan Perundangundangan yang tersusun	Dokumen Dokumen		Dokumen Dokumen	2 Dokumen 1 Dokumen	<b>70,000,000</b>						2 Dokumen 1 Dokumen	<b>76,000,000</b>	

**Rencana Kerja Pemerintah Daerah (RKPD)  
Kabupaten Maros  
Tahun 2022**

Kode	Urusan/ Bidang Urusan/ Program/ Kegiatan/ Sub Kegiatan	Indikator Program/ Kegiatan/ Sub Kegiatan	Target Akhir Periode RPJMD	Realisasi Capaian RKPD Tahun 2020	Prakiraan Capaian Target RKPD Tahun 2021	Capaian Kinerja dan Kerangka Pendanaan						Kelompok Sasaran	Prakiraan Maju Rencana Tahun 2023		Perangkat Daerah Penanggung Jawab
						Target 2022	Pagu Indikatif	Lokasi	Sumber Dana	Prioritas			Target	Pagu Indikatif	
										Nasional	Daerah				
2 18 02 2.01 01	Penetapan Kebijakan Daerah mengenai Pemberian Fasilitas/Insentif dan Kemudahan Penanaman Modal	Jumlah dokumen penetapan kebijakan daerah				2 Dokumen	65,000,000	Kab. Maros, Marusu, Nisombalia Kab. Maros, Turikale, Pettuadae	Dana Transfer Umum-Dana Alokasi Umum	Memperkuat Infrastruktur Untuk Mendukung Pengembangan Ekonomi Dan Pelayanan Dasar	Optimalisasi Pelayanan Publik Melalui Penguatan Birokrasi Yang Berkinerja Tinggi	Masyarakat	2 Dokumen	70,000,000	DINAS PENANAMAN MODAL, PELAYANAN TERPADU SATU PINTU DAN KETENAGAKERJAAN
2 18 02 2.01 02	Evaluasi Pelaksanaan Pemberian Fasilitas/Insentif dan Kemudahan Penanaman Modal	Jumlah dokumen evaluasi pelaksanaan pemberian fasilitas/intensif penanaman modal				1 Dokumen	5,000,000	Kab. Maros, Turikale, Pettuadae	Dana Transfer Umum-Dana Alokasi Umum	Memperkuat Infrastruktur Untuk Mendukung Pengembangan Ekonomi Dan Pelayanan Dasar	Optimalisasi Pelayanan Publik Melalui Penguatan Birokrasi Yang Berkinerja Tinggi	Masyarakat	1 Dokumen	6,000,000	DINAS PENANAMAN MODAL, PELAYANAN TERPADU SATU PINTU DAN KETENAGAKERJAAN
2 18 02 2.02	<b>Pembuatan Peta Potensi Investasi Kabupaten/Kota</b>	Jumlah dokumen peta potensi investasi	Dokumen		Dokumen	2 Dokumen	<b>225,000,000</b>						2 Dokumen	<b>230,000,000</b>	
2 18 02 2.02 01	Penyusunan Rencana Umum Penanaman Modal Daerah Kabupaten/Kota	"Jumlah dokumen acuan dalam menyusun kebijakan penanaman modal				1 Dokumen	50,000,000	Kab. Maros, Turikale, Pettuadae	Dana Transfer Umum-Dana Alokasi Umum	Memperkuat Infrastruktur Untuk Mendukung Pengembangan Ekonomi Dan Pelayanan Dasar	Optimalisasi Pelayanan Publik Melalui Penguatan Birokrasi Yang Berkinerja Tinggi	Pelaku Usaha	1 Dokumen	50,000,000	DINAS PENANAMAN MODAL, PELAYANAN TERPADU SATU PINTU DAN KETENAGAKERJAAN
2 18 02 2.02 02	Penyediaan Peta Potensi dan Peluang Usaha Kabupaten/Kota	Jumlah dokumen informasi potensi dan peluang usaha didaerah				5 Dokumen	175,000,000	Kab. Maros, Mallawa, Samaenre Kab. Maros, Mallawa, Uludaya Kab. Maros, Tompobulu, Toddolimae Kab. Maros, Turikale, Pettuadae	Dana Transfer Umum-Dana Alokasi Umum	Memperkuat Infrastruktur Untuk Mendukung Pengembangan Ekonomi Dan Pelayanan Dasar	Optimalisasi Pelayanan Publik Melalui Penguatan Birokrasi Yang Berkinerja Tinggi	Pelaku Usaha	5 Dokumen	180,000,000	DINAS PENANAMAN MODAL, PELAYANAN TERPADU SATU PINTU DAN KETENAGAKERJAAN
2 18 03	<b>PROGRAM PROMOSI PENANAMAN MODAL</b>	Persentase Rencana Investasi Yang terealisasi	Persen		Persen	80 Persen	<b>330,000,000</b>						80 Persen	<b>360,000,000</b>	
2 18 03 2.01	<b>Penyelenggaraan Promosi Penanaman Modal yang menjadi Kewenangan Daerah Kabupaten/Kota</b>	Jumlah minat investasi	Pengunjung		Pengunjung	50 Pengunjung	<b>330,000,000</b>						50 Pengunjung	<b>360,000,000</b>	
2 18 03 2.01 01	Penyusunan Strategi Promosi Penanaman Modal	Jumlah dokumen penyusunan strategi promosi penanaman modal				1 Dokumen	50,000,000	Kab. Maros, Turikale, Pettuadae	Dana Transfer Umum-Dana Alokasi Umum	Meningkatkan Sumber Daya Manusia Yang Berkualitas Dan Berdaya Saing	Optimalisasi Pelayanan Publik Melalui Penguatan Birokrasi Yang Berkinerja Tinggi	Investor	1 Dokumen	60,000,000	DINAS PENANAMAN MODAL, PELAYANAN TERPADU SATU PINTU DAN KETENAGAKERJAAN
2 18 03 2.01 02	Pelaksanaan Kegiatan Promosi Penanaman Modal Daerah Kabupaten/Kota	Jumlah dokumen promosi penanaman modal Jumlah pelaksanaan pameran potensi dan peluang investasi penanaman modal di Kab. Maros				1 Dokumen 1 kali	280,000,000	Kab. Maros, Lau, Marannu Kab. Maros, Turikale, Pettuadae	Dana Transfer Umum-Dana Alokasi Umum	Meningkatkan Sumber Daya Manusia Yang Berkualitas Dan Berdaya Saing	Optimalisasi Pelayanan Publik Melalui Penguatan Birokrasi Yang Berkinerja Tinggi	Investor	1 Dokumen 1 kali	300,000,000	DINAS PENANAMAN MODAL, PELAYANAN TERPADU SATU PINTU DAN KETENAGAKERJAAN

**Rencana Kerja Pemerintah Daerah (RKPD)  
Kabupaten Maros  
Tahun 2022**

Kode	Urusan/ Bidang Urusan/ Program/ Kegiatan/ Sub Kegiatan	Indikator Program/ Kegiatan/ Sub Kegiatan	Target Akhir Periode RPJMD	Realisasi Capaian RKPD Tahun 2020	Prakiraan Capaian Target RKPD Tahun 2021	Capaian Kinerja dan Kerangka Pendanaan						Kelompok Sasaran	Prakiraan Maju Rencana Tahun 2023		Perangkat Daerah Penanggung Jawab
						Target 2022	Pagu Indikatif	Lokasi	Sumber Dana	Prioritas			Target	Pagu Indikatif	
										Nasional	Daerah				
2 18 04	<b>PROGRAM PELAYANAN PENANAMAN MODAL</b>	Persentase Pemenuhan Dokumen Permohonan Perizinan dan Non Perizinan	100 Persen		100 Persen	100 Persen	350,000,000						100 Persen	385,000,000	
2 18 04	2.01 <b>Pelayanan Perizinan dan Non Perizinan secara Terpadu Satu Pintu dibidang Penanaman Modal yang menjadi Kewenangan Daerah Kabupaten/ Kota</b>	Jumlah Dokumen Perizinan dan Non Perizinan Jumlah Perizinan dan Non Perizinan Yang diterbitkan	Dokumen Izin		Dokumen Izin	28 Dokumen 3500 Izin	350,000,000						28 Dokumen 3500 Izin	385,000,000	
2 18 04	2.01 01 Penyediaan Pelayanan Terpadu Perizinan dan Nonperizinan berbasis Sistem Pelayanan Perizinan Berusaha Terintegrasi secara Elektronik	Jumlah paket pelayanan perizinan berbasis secara elektronik Jumlah Sarana dan Prasarana Pendukung Informasi dan Komunikasi Publik				1 Paket 1 Paket	60,000,000	Kab. Maros, Tanralili, Semua Kelurahan Kab. Maros, Turikale, Pettuadae	Dana Transfer Umum- Dana Alokasi Umum	Memperkuat Stabilitas Polhukhankam Dan Transformasi Pelayanan Publik	Optimalisasi Pelayanan Publik Melalui Penguatan Birokrasi Yang Berkinerja Tinggi	Masyarakat	1 Paket 1 Paket	70,000,000	DINAS PENANAMAN MODAL, PELAYANAN TERPADU SATU PINTU DAN KETENAGAKERJAAN
2 18 04	2.01 02 Pemantauan Pemenuhan Komitmen Perizinan dan Non Perizinan Penanaman Modal	Jumlah monev pemantauan perizinan penanaman modal				14 Kecamatan	50,000,000	Kab. Maros, Turikale, Pettuadae	Dana Transfer Umum- Dana Alokasi Umum	Memperkuat Stabilitas Polhukhankam Dan Transformasi Pelayanan Publik	Optimalisasi Pelayanan Publik Melalui Penguatan Birokrasi Yang Berkinerja Tinggi	Masyarakat	14 Kecamatan	55,000,000	DINAS PENANAMAN MODAL, PELAYANAN TERPADU SATU PINTU DAN KETENAGAKERJAAN
2 18 04	2.01 03 Penyediaan Layanan Konsultasi dan Pengelolaan Pengaduan Masyarakat terhadap Pelayanan Terpadu Perizinan dan Non Perizinan	Jumlah media pelayanan konsultasi dan pengaduan masyarakat				2 Media Pengaduan	60,000,000	Kab. Maros, Tanralili, Semua Kelurahan Kab. Maros, Turikale, Pettuadae	Dana Transfer Umum- Dana Alokasi Umum	Memperkuat Stabilitas Polhukhankam Dan Transformasi Pelayanan Publik	Optimalisasi Pelayanan Publik Melalui Penguatan Birokrasi Yang Berkinerja Tinggi	Masyarakat	2 Media Pengaduan	70,000,000	DINAS PENANAMAN MODAL, PELAYANAN TERPADU SATU PINTU DAN KETENAGAKERJAAN
2 18 04	2.01 04 Koordinasi dan Sinkronisasi Penetapan pemberian Fasilitas/Insentif Daerah	Jumlah koordinasi dan pemberian intensif daerah				8 kali	180,000,000	Kab. Maros, Bontoa, Tuppabiring Kab. Maros, Mallawa, Wanua Waru Kab. Maros, Mallawa, Uludaya Kab. Maros, Mallawa, Gatarang Matinggi Kab. Maros, Tompobulu, Benteng Gajah Kab. Maros, Tompobulu, Bonto Somba Kab. Maros, Tompobulu, Pucak Kab. Maros, Turikale, Pettuadae	Dana Transfer Umum- Dana Alokasi Umum	Memperkuat Stabilitas Polhukhankam Dan Transformasi Pelayanan Publik	Optimalisasi Pelayanan Publik Melalui Penguatan Birokrasi Yang Berkinerja Tinggi	Masyarakat	8 kali	190,000,000	DINAS PENANAMAN MODAL, PELAYANAN TERPADU SATU PINTU DAN KETENAGAKERJAAN

**Rencana Kerja Pemerintah Daerah (RKPD)  
Kabupaten Maros  
Tahun 2022**

Kode	Urusan/ Bidang Urusan/ Program/ Kegiatan/ Sub Kegiatan	Indikator Program/ Kegiatan/ Sub Kegiatan	Target Akhir Periode RPJMD	Realisasi Capaian RKPD Tahun 2020	Prakiraan Capaian Target RKPD Tahun 2021	Capaian Kinerja dan Kerangka Pendanaan						Kelompok Sasaran	Prakiraan Maju Rencana Tahun 2023		Perangkat Daerah Penanggung Jawab
						Target 2022	Pagu Indikatif	Lokasi	Sumber Dana	Prioritas			Target	Pagu Indikatif	
										Nasional	Daerah				
2 18 05	<b>PROGRAM PENGENDALIAN PELAKSANAAN PENANAMAN MODAL</b>	Persentase Perusahaan Yang Menyampaikan Laporan Kegiatan Penanaman Modal Secara Tepat Waktu	Persen		Persen	80 Persen	795,000,000						80 Persen	825,000,000	
2 18 05	2.01	<b>Pengendalian Pelaksanaan Penanaman Modal yang menjadi Kewenangan Daerah Kabupaten/Kota</b>											12 Dokumen	825,000,000	
2 18 05	2.01 01	Koordinasi dan Sinkronisasi Pemantauan Pelaksanaan Penanaman Modal	Jumlah dokumen investasi			12 Dokumen	140,000,000	Kab. Maros, Turikale, Pettuadae	Dana Transfer Umum- Dana Alokasi Umum	Memperkuat Infrastruktur Untuk Mendukung Pengembangan Ekonomi Dan Pelayanan Dasar	Optimalisasi Pelayanan Publik Melalui Penguatan Birokrasi Yang Berkinerja Tinggi	Pelaku Usaha	12 Dokumen	145,000,000	DINAS PENANAMAN MODAL, PELAYANAN TERPADU SATU PINTU DAN KETENAGAKERJAAN
2 18 05	2.01 02	Koordinasi dan Sinkronisasi Pembinaan Pelaksanaan Penanaman Modal	Jumlah pelaksanaan Bimtek LKPM			2 kali	421,500,000	Kab. Maros, Turikale, Pettuadae	Dana Transfer Umum- Dana Alokasi Umum	Memperkuat Infrastruktur Untuk Mendukung Pengembangan Ekonomi Dan Pelayanan Dasar	Optimalisasi Pelayanan Publik Melalui Penguatan Birokrasi Yang Berkinerja Tinggi	Pelaku Usaha	2 kali	430,000,000	DINAS PENANAMAN MODAL, PELAYANAN TERPADU SATU PINTU DAN KETENAGAKERJAAN
2 18 05	2.01 03	Koordinasi dan Sinkronisasi Pengawasan Pelaksanaan Penanaman Modal	Jumlah dokumen laporan atas hasil pelaksanaan penanaman modal			2 Dokumen	233,500,000	Kab. Maros, Turikale, Pettuadae	Dana Transfer Umum- Dana Alokasi Umum	Memperkuat Infrastruktur Untuk Mendukung Pengembangan Ekonomi Dan Pelayanan Dasar	Optimalisasi Pelayanan Publik Melalui Penguatan Birokrasi Yang Berkinerja Tinggi	Pelaku Usaha	2 Dokumen	250,000,000	DINAS PENANAMAN MODAL, PELAYANAN TERPADU SATU PINTU DAN KETENAGAKERJAAN
2 18 06	<b>PROGRAM PENGELOLAAN DATA DAN SISTEM INFORMASI PENANAMAN MODAL</b>	Persentase Pemanfaatan Sistem Informasi Penanaman Modal	Persen		Persen	60 Persen	70,000,000						60 Persen	75,000,000	
2 18 06	2.01	<b>Pengelolaan Data dan Informasi Perizinan dan Non Perizinan yang Terintegrasi pada Tingkat Daerah Kabupaten/Kota</b>	Jumlah jenis data dan sistem informasi penanaman modal Jumlah Perizinan dan Non Perizinan Yang dikelola	Jenis	Jenis Izin	4 Jenis 3500 Izin	70,000,000						4 Jenis 3500 Izin	75,000,000	
2 18 06	2.01 01	Pengolahan, Penyajian dan Pemanfaatan Data dan Informasi Perizinan dan Non Perizinan Berbasis Sistem Pelayanan Perizinan Berusaha Terintegrasi secara Elektronik	Jumlah jenis data informasi dan non perizinan			2 Dokumen	70,000,000	Kab. Maros, Bantimurung, Leang Leang Kab. Maros, Turikale, Pettuadae	Pendapatan Transfer Antar Daerah	Memperkuat Stabilitas Polhukhankam Dan Transformasi Pelayanan Publik	Optimalisasi Pelayanan Publik Melalui Penguatan Birokrasi Yang Berkinerja Tinggi	Masyarakat	2 Dokumen	75,000,000	DINAS PENANAMAN MODAL, PELAYANAN TERPADU SATU PINTU DAN KETENAGAKERJAAN
3		<b>URUSAN PEMERINTAHAN PILIHAN</b>													
3 32		<b>URUSAN PEMERINTAHAN BIDANG TRANSMIGRASI</b>													
3 32 02	<b>PROGRAM PERENCANAAN KAWASAN TRANSMIGRASI</b>	Persentase Kesesuaian Kawasan Transmigrasi Dengan RTRW	Persen		Persen	60 Persen	270,000,000						60 Persen	310,000,000	
3 32 02	2.01	<b>Pencadangan Tanah untuk Kawasan Transmigrasi</b>	Jumlah lokasi calon penempatan transmigrasi yang diijazkan	Lokasi	Lokasi	2 Lokasi	270,000,000						2 Lokasi	310,000,000	

**Rencana Kerja Pemerintah Daerah (RKPD)  
Kabupaten Maros  
Tahun 2022**

Kode	Urusan/ Bidang Urusan/ Program/ Kegiatan/ Sub Kegiatan	Indikator Program/ Kegiatan/ Sub Kegiatan	Target Akhir Periode RPJMD	Realisasi Capaian RKPD Tahun 2020	Prakiraan Capaian Target RKPD Tahun 2021	Capaian Kinerja dan Kerangka Pendanaan						Kelompok Sasaran	Prakiraan Maju Rencana Tahun 2023		Perangkat Daerah Penanggung Jawab
						Target 2022	Pagu Indikatif	Lokasi	Sumber Dana	Prioritas			Target	Pagu Indikatif	
										Nasional	Daerah				
3 32 02 2.01 01	Identifikasi Potensi Kawasan Transmigrasi	Jumlah kecamatan yang diidentifikasi potensi kawasan transmigrasi				3 Kecamatan	120,000,000	Kab. Maros, Semua Kecamatan, Semua Kelurahan	Dana Transfer Umum-Dana Alokasi Umum	Meningkatkan Sumber Daya Manusia Yang Berkualitas Dan Berdaya Saing	Peningkatan Ketahanan Ekonomi Masyarakat	Transmigran	3 Kecamatan	150,000,000	DINAS PENANAMAN MODAL, PELAYANAN TERPADU SATU PINTU DAN KETENAGAKERJAAN
3 32 02 2.01 02	Advokasi dan Musyawarah Penetapan Kawasan	Jumlah dokumen advokasi hasil musyawarah penetapan kawasan				1 Dokumen	30,000,000	Kab. Maros, Semua Kecamatan, Semua Kelurahan	Dana Transfer Umum-Dana Alokasi Umum	Meningkatkan Sumber Daya Manusia Yang Berkualitas Dan Berdaya Saing	Peningkatan Ketahanan Ekonomi Masyarakat	Transmigran	1 Dokumen	35,000,000	DINAS PENANAMAN MODAL, PELAYANAN TERPADU SATU PINTU DAN KETENAGAKERJAAN
3 32 02 2.01 03	Penyediaan Tanah untuk Pembangunan Kawasan Transmigrasi	Jumlah Sertifikat tanah untuk pembangunan kawasan transmigrasi				20 Sertifikat	120,000,000		Dana Transfer Umum-Dana Alokasi Umum	Meningkatkan Sumber Daya Manusia Yang Berkualitas Dan Berdaya Saing	Peningkatan Ketahanan Ekonomi Masyarakat	Transmigran	20 Sertifikat	125,000,000	DINAS PENANAMAN MODAL, PELAYANAN TERPADU SATU PINTU DAN KETENAGAKERJAAN
<b>3 32 03</b>	<b>PROGRAM PEMBANGUNAN KAWASAN TRANSMIGRASI</b>	Persentase transmigran swakarsa	Persen		Persen	66.67 Persen	<b>250,000,000</b>						66.67 Persen	<b>315,000,000</b>	
3 32 03 2.01	<b>Penataan Persebaran Penduduk yang Berasal dari 1 (satu) Daerah Kabupaten/Kota</b>	Jumlah peserta transmigran yang ditempatkan	KK		KK	20 KK	<b>250,000,000</b>						20 KK	<b>315,000,000</b>	
3 32 03 2.01 02	Penyiapan Lingkungan Hunian Fisik, Sosial, Ekonomi bagi Penduduk Setempat dan Transmigran	Jumlah unit lingkungan hunian transmigrasi				1 Unit	150,000,000	Kab. Maros, Tompobulu, Bonto Manai	Dana Transfer Umum-Dana Alokasi Umum	Meningkatkan Sumber Daya Manusia Yang Berkualitas Dan Berdaya Saing	Peningkatan Ketahanan Ekonomi Masyarakat	Transmigran	1 Unit	200,000,000	DINAS PENANAMAN MODAL, PELAYANAN TERPADU SATU PINTU DAN KETENAGAKERJAAN
3 32 03 2.01 05	Penyuluhan Transmigrasi	Jumlah sosialisasi penyuluhan transmigrasi				1 kali	50,000,000	Kab. Maros, Turikale, Pettuadde	Dana Transfer Umum-Dana Alokasi Umum	Meningkatkan Sumber Daya Manusia Yang Berkualitas Dan Berdaya Saing	Peningkatan Ketahanan Ekonomi Masyarakat	Transmigran	1 kali	60,000,000	DINAS PENANAMAN MODAL, PELAYANAN TERPADU SATU PINTU DAN KETENAGAKERJAAN
3 32 03 2.01 06	Pelatihan Transmigrasi	Jumlah pelatihan transmigrasi				1 kali	50,000,000	Kab. Maros, Turikale, Pettuadde	Dana Transfer Umum-Dana Alokasi Umum	Meningkatkan Sumber Daya Manusia Yang Berkualitas Dan Berdaya Saing	Peningkatan Ketahanan Ekonomi Masyarakat	Transmigran	1 kali	55,000,000	DINAS PENANAMAN MODAL, PELAYANAN TERPADU SATU PINTU DAN KETENAGAKERJAAN
<b>3 32 04</b>	<b>PROGRAM PENGEMBANGAN KAWASAN TRANSMIGRASI</b>	Persentase pengembangan kawasan transmigrasi	Persen		Persen	60 Persen	<b>50,000,000</b>						60 Persen	<b>60,000,000</b>	
3 32 04 2.01	<b>Pengembangan Satuan Permukiman pada Tahap Kemandirian</b>	Jumlah dokumen penguatan infrastruktur sosial, ekonomi	Dokumen		Dokumen	1 Dokumen	<b>50,000,000</b>						1 Dokumen	<b>60,000,000</b>	
3 32 04 2.01 02	Penguatan Infrastruktur Sosial, Ekonomi dan Kelembagaan dalam rangka Kemandirian Satuan Permukiman	Jumlah sosialisasi ekonomi kelembagaan dalam rangka kemandirian masyarakat				4 kali	50,000,000	Kab. Maros, Tompobulu, Tompobulu	Dana Transfer Umum-Dana Alokasi Umum	Meningkatkan Sumber Daya Manusia Yang Berkualitas Dan Berdaya Saing	Peningkatan Ketahanan Ekonomi Masyarakat	Transmigran	4 kali	60,000,000	DINAS PENANAMAN MODAL, PELAYANAN TERPADU SATU PINTU DAN KETENAGAKERJAAN
<b>2</b>	<b>URUSAN PEMERINTAHAN WAJIB YANG TIDAK BERKAITAN DENGAN PELAYANAN DASAR</b>														
<b>2 23</b>	<b>URUSAN PEMERINTAHAN BIDANG PERPUSTAKAAN</b>														
<b>2 23 01</b>	<b>PROGRAM PENUNJANG URUSAN PEMERINTAHAN DAERAH KABUPATEN/KOTA</b>	Persentase layanan penunjang pelaksanaan urusan pemerintahan	Persentase		Persentase	100 Persentase	<b>5,641,010,000</b>						100 Persentase	<b>5,827,510,000</b>	

**Rencana Kerja Pemerintah Daerah (RKPD)  
Kabupaten Maros  
Tahun 2022**

Kode	Urusan/ Bidang Urusan/ Program/ Kegiatan/ Sub Kegiatan	Indikator Program/ Kegiatan/ Sub Kegiatan	Target Akhir Periode RPJMD	Realisasi Capaian RKPD Tahun 2020	Prakiraan Capaian Target RKPD Tahun 2021	Capaian Kinerja dan Kerangka Pendanaan						Kelompok Sasaran	Prakiraan Maju Rencana Tahun 2023		Perangkat Daerah Penanggung Jawab
						Target 2022	Pagu Indikatif	Lokasi	Sumber Dana	Prioritas			Target	Pagu Indikatif	
										Nasional	Daerah				
2 23 01 2.01	<b>Perencanaan, Penggangan, dan Evaluasi Kinerja Perangkat Daerah</b>	Jumlah dokumen perencanaan, penganggaran dan pelaporan Perangkat Daerah	Dokumen		Dokumen	19 Dokumen	17,000,000						19 Dokumen	27,000,000	
2 23 01 2.01 01	Penyusunan Dokumen Perencanaan Perangkat Daerah	Jumlah dokumen perencanaan, penganggaran dan pelaporan PD				2 Dokumen	3,000,000	Kab. Maros, Turikale, Turikale	Dana Transfer Umum-Dana Alokasi Umum	Memperkuat Stabilitas Polhukhankam Dan Transformasi Pelayanan Publik	Optimalisasi Pelayanan Publik Melalui Penguatan Birokrasi Yang Berkinerja Tinggi	Aparatur Laki-laki dan Perempuan DPK	2 Dokumen	5,000,000	DINAS PERPUSTAKAAN DAN KEARSIPAN
2 23 01 2.01 02	Koordinasi dan Penyusunan Dokumen RKA-SKPD	Jumlah dokumen RKA-PD				1 Dokumen	3,000,000	Kab. Maros, Turikale, Turikale	Dana Transfer Umum-Dana Alokasi Umum	Memperkuat Stabilitas Polhukhankam Dan Transformasi Pelayanan Publik	Optimalisasi Pelayanan Publik Melalui Penguatan Birokrasi Yang Berkinerja Tinggi	Aparatur Laki-laki dan Perempuan DPK	1 Dokumen	5,000,000	DINAS PERPUSTAKAAN DAN KEARSIPAN
2 23 01 2.01 03	Koordinasi dan Penyusunan Dokumen Perubahan RKA-SKPD	Jumlah dokumen perubahan RKA-PD				1 Dokumen	2,000,000	Kab. Maros, Turikale, Turikale	Dana Transfer Umum-Dana Alokasi Umum	Memperkuat Stabilitas Polhukhankam Dan Transformasi Pelayanan Publik	Optimalisasi Pelayanan Publik Melalui Penguatan Birokrasi Yang Berkinerja Tinggi	Aparatur Laki-laki dan Perempuan DPK	1 Dokumen	3,000,000	DINAS PERPUSTAKAAN DAN KEARSIPAN
2 23 01 2.01 04	Koordinasi dan Penyusunan DPA-SKPD	Jumlah dokumen DPA-PD				1 Dokumen	2,000,000	Kab. Maros, Turikale, Turikale	Dana Transfer Umum-Dana Alokasi Umum	Memperkuat Stabilitas Polhukhankam Dan Transformasi Pelayanan Publik	Optimalisasi Pelayanan Publik Melalui Penguatan Birokrasi Yang Berkinerja Tinggi	Aparatur Laki-laki dan Perempuan DPK	1 Dokumen	3,000,000	DINAS PERPUSTAKAAN DAN KEARSIPAN
2 23 01 2.01 05	Koordinasi dan Penyusunan Perubahan DPA-SKPD	Jumlah dokumen perubahan DPA-PD				1 Dokumen	2,000,000	Kab. Maros, Turikale, Turikale	Dana Transfer Umum-Dana Alokasi Umum	Memperkuat Stabilitas Polhukhankam Dan Transformasi Pelayanan Publik	Optimalisasi Pelayanan Publik Melalui Penguatan Birokrasi Yang Berkinerja Tinggi	Aparatur Laki-laki dan Perempuan DPK	1 Dokumen	3,000,000	DINAS PERPUSTAKAAN DAN KEARSIPAN
2 23 01 2.01 06	Koordinasi dan Penyusunan Laporan Capaian Kinerja dan Ikhtisar Realisasi Kinerja SKPD	Jumlah dokumen SAKIP-PD				1 Dokumen	3,000,000	Kab. Maros, Turikale, Turikale	Dana Transfer Umum-Dana Alokasi Umum	Memperkuat Stabilitas Polhukhankam Dan Transformasi Pelayanan Publik	Optimalisasi Pelayanan Publik Melalui Penguatan Birokrasi Yang Berkinerja Tinggi	Aparatur Laki-laki dan Perempuan DPK	1 Dokumen	5,000,000	DINAS PERPUSTAKAAN DAN KEARSIPAN
2 23 01 2.01 07	Evaluasi Kinerja Perangkat Daerah	Jumlah dokumen Laporan Kinerja (LAPKIN) Perangkat Daerah				5 Dokumen	2,000,000	Kab. Maros, Turikale, Turikale	Dana Transfer Umum-Dana Alokasi Umum	Memperkuat Stabilitas Polhukhankam Dan Transformasi Pelayanan Publik	Optimalisasi Pelayanan Publik Melalui Penguatan Birokrasi Yang Berkinerja Tinggi	Aparatur Laki-laki dan Perempuan DPK	5 Dokumen	3,000,000	DINAS PERPUSTAKAAN DAN KEARSIPAN
2 23 01 2.02	<b>Administrasi Keuangan Perangkat Daerah</b>	Jumlah dokumen laporan pelaksanaan administrasi keuangan	Dokumen		Dokumen	71 Dokumen	4,136,000,000						71 Dokumen	4,154,000,000	
2 23 01 2.02 01	Penyediaan Gaji dan Tunjangan ASN	Jumlah dokumen laporan pembayaran gaji dan tunjangan ASN				14 Dokumen	4,000,000,000	Kab. Maros, Turikale, Turikale	Dana Transfer Umum-Dana Alokasi Umum	Memperkuat Stabilitas Polhukhankam Dan Transformasi Pelayanan Publik	Optimalisasi Pelayanan Publik Melalui Penguatan Birokrasi Yang Berkinerja Tinggi	Aparatur Laki-laki dan Perempuan DPK	14 Dokumen	4,000,000,000	DINAS PERPUSTAKAAN DAN KEARSIPAN
2 23 01 2.02 02	Penyediaan Administrasi Pelaksanaan Tugas ASN	Jumlah dokumen laporan hasil pelaksanaan tugas ASN				12 Dokumen	10,000,000	Kab. Maros, Turikale, Turikale	Dana Transfer Umum-Dana Alokasi Umum	Memperkuat Stabilitas Polhukhankam Dan Transformasi Pelayanan Publik	Optimalisasi Pelayanan Publik Melalui Penguatan Birokrasi Yang Berkinerja Tinggi	Aparatur Laki-laki dan Perempuan DPK	12 Dokumen	15,000,000	DINAS PERPUSTAKAAN DAN KEARSIPAN
2 23 01 2.02 03	Pelaksanaan Penatausahaan dan Pengujian/Verifikasi Keuangan SKPD	Jumlah dokumen laporan atas hasil penatausahaan dan verifikasi keuangan Perangkat Daerah				12 Dokumen	120,000,000	Kab. Maros, Turikale, Turikale	Dana Transfer Umum-Dana Alokasi Umum	Memperkuat Stabilitas Polhukhankam Dan Transformasi Pelayanan Publik	Optimalisasi Pelayanan Publik Melalui Penguatan Birokrasi Yang Berkinerja Tinggi	Aparatur Laki-laki dan Perempuan DPK	12 Dokumen	130,000,000	DINAS PERPUSTAKAAN DAN KEARSIPAN

**Rencana Kerja Pemerintah Daerah (RKPD)  
Kabupaten Maros  
Tahun 2022**

Kode	Urusan/ Bidang Urusan/ Program/ Kegiatan/ Sub Kegiatan	Indikator Program/ Kegiatan/ Sub Kegiatan	Target Akhir Periode RPJMD	Realisasi Capaian RKPD Tahun 2020	Prakiraan Capaian Target RKPD Tahun 2021	Capaian Kinerja dan Kerangka Pendanaan						Kelompok Sasaran	Prakiraan Maju Rencana Tahun 2023		Perangkat Daerah Penanggung Jawab
						Target 2022	Pagu Indikatif	Lokasi	Sumber Dana	Prioritas			Target	Pagu Indikatif	
										Nasional	Daerah				
2 23 01 2.02 05	Koordinasi dan Penyusunan Laporan Keuangan Akhir Tahun SKPD	Jumlah dokumen laporan keuangan akhir tahun Perangkat Daerah				1 Dokumen	3,000,000	Kab. Maros, Turikale, Turikale	Dana Transfer Umum-Dana Alokasi Umum	Memperkuat Stabilitas Polhukhankam Dan Transformasi Pelayanan Publik	Optimalisasi Pelayanan Publik Melalui Penguatan Birokrasi Yang Berkinerja Tinggi	Aparatur Laki-laki dan Perempuan DPK	1 Dokumen	5,000,000	DINAS PERPUSTAKAAN DAN KEARSIPAN
2 23 01 2.02 07	Koordinasi dan Penyusunan Laporan Keuangan Bulanan/Triwulanan/Semesteran SKPD	Jumlah dokumen laporan keuangan bulanan/triwulanan/semesteran Perangkat Daerah				18 Dokumen	3,000,000	Kab. Maros, Turikale, Turikale	Dana Transfer Umum-Dana Alokasi Umum	Memperkuat Stabilitas Polhukhankam Dan Transformasi Pelayanan Publik	Optimalisasi Pelayanan Publik Melalui Penguatan Birokrasi Yang Berkinerja Tinggi	Aparatur Laki-laki dan Perempuan DPK	18 Dokumen	4,000,000	DINAS PERPUSTAKAAN DAN KEARSIPAN
2 23 01 2.05	<b>Administrasi Kepegawaian Perangkat Daerah</b>	Jumlah aparatur Perangkat Daerah yang mendapatkan layanan administrasi kepegawaian	Orang		Orang	60 Orang	<b>65,000,000</b>						60 Orang	<b>82,000,000</b>	
2 23 01 2.05 02	Pengadaan Pakaian Dinas Beserta Atribut Kelengkapannya	Jumlah pakaian dinas Perangkat Daerah beserta atribut kelengkapannya				120 Steel	30,000,000	Kab. Maros, Turikale, Turikale	Dana Transfer Umum-Dana Alokasi Umum	Memperkuat Stabilitas Polhukhankam Dan Transformasi Pelayanan Publik	Optimalisasi Pelayanan Publik Melalui Penguatan Birokrasi Yang Berkinerja Tinggi	Aparatur Laki-laki dan Perempuan DPK	120 Steel	35,000,000	DINAS PERPUSTAKAAN DAN KEARSIPAN
2 23 01 2.05 09	Pendidikan dan Pelatihan Pegawai Berdasarkan Tugas dan Fungsi	Jumlah aparatur Perangkat Daerah yang mengikuti Diklat berdasarkan tugas dan fungsi				3 Orang	30,000,000	Kab. Maros, Turikale, Turikale	Dana Transfer Umum-Dana Alokasi Umum	Memperkuat Stabilitas Polhukhankam Dan Transformasi Pelayanan Publik	Optimalisasi Pelayanan Publik Melalui Penguatan Birokrasi Yang Berkinerja Tinggi	Aparatur Laki-laki dan Perempuan DPK	3 Orang	40,000,000	DINAS PERPUSTAKAAN DAN KEARSIPAN
2 23 01 2.05 10	Sosialisasi Peraturan Perundang-Undangan	Jumlah aparatur yang mengikuti sosialisasi peraturan perundang-undangan				60 Orang	5,000,000	Kab. Maros, Turikale, Turikale	Dana Transfer Umum-Dana Alokasi Umum	Memperkuat Stabilitas Polhukhankam Dan Transformasi Pelayanan Publik	Optimalisasi Pelayanan Publik Melalui Penguatan Birokrasi Yang Berkinerja Tinggi	Aparatur Laki-laki dan Perempuan DPK	60 Orang	7,000,000	DINAS PERPUSTAKAAN DAN KEARSIPAN
2 23 01 2.06	<b>Administrasi Umum Perangkat Daerah</b>	Jumlah jenis layanan administrasi umum Perangkat Daerah yang dilaksanakan	Jenis		Jenis	11 Jenis	<b>295,000,000</b>						11 Jenis	<b>333,000,000</b>	
2 23 01 2.06 01	Penyediaan Komponen Instalasi Listrik/Penerangan Bangunan Kantor	Jumlah jenis komponen instalasi listrik/penerangan bangunan kantor				5 Jenis	5,000,000	Kab. Maros, Turikale, Turikale	Dana Transfer Umum - Dana Alokasi Umum	Memperkuat Stabilitas Polhukhankam Dan Transformasi Pelayanan Publik	Optimalisasi Pelayanan Publik Melalui Penguatan Birokrasi Yang Berkinerja Tinggi	Aparatur Laki-laki dan Perempuan DPK	5 Jenis	6,000,000	DINAS PERPUSTAKAAN DAN KEARSIPAN
2 23 01 2.06 02	Penyediaan Peralatan dan Perlengkapan Kantor	Jumlah jenis peralatan dan perlengkapan kantor				5 Jenis	15,000,000	Kab. Maros, Turikale, Turikale	Dana Transfer Umum-Dana Alokasi Umum	Memperkuat Stabilitas Polhukhankam Dan Transformasi Pelayanan Publik	Optimalisasi Pelayanan Publik Melalui Penguatan Birokrasi Yang Berkinerja Tinggi	Aparatur Laki-laki dan Perempuan DPK	5 Jenis	15,000,000	DINAS PERPUSTAKAAN DAN KEARSIPAN
2 23 01 2.06 04	Penyediaan Bahan Logistik Kantor	Jumlah jenis bahan logistik kantor				2 Jenis	75,000,000	Kab. Maros, Turikale, Turikale	Dana Transfer Umum-Dana Alokasi Umum	Memperkuat Stabilitas Polhukhankam Dan Transformasi Pelayanan Publik	Optimalisasi Pelayanan Publik Melalui Penguatan Birokrasi Yang Berkinerja Tinggi	Aparatur Laki-laki dan Perempuan DPK	2 Jenis	85,000,000	DINAS PERPUSTAKAAN DAN KEARSIPAN
2 23 01 2.06 05	Penyediaan Barang Cetak dan Penggandaan	Jumlah jenis barang cetak dan penggandaan				10 Jenis	30,000,000	Kab. Maros, Turikale, Turikale	Dana Transfer Umum-Dana Alokasi Umum	Memperkuat Stabilitas Polhukhankam Dan Transformasi Pelayanan Publik	Optimalisasi Pelayanan Publik Melalui Penguatan Birokrasi Yang Berkinerja Tinggi	Aparatur Laki-laki dan Perempuan DPK	10 Jenis	35,000,000	DINAS PERPUSTAKAAN DAN KEARSIPAN
2 23 01 2.06 07	Penyediaan Bahan/Material	Jumlah jenis bahan material				7 Jenis	10,000,000	Kab. Maros, Turikale, Turikale	Dana Transfer Umum-Dana Alokasi Umum	Memperkuat Stabilitas Polhukhankam Dan Transformasi Pelayanan Publik	Optimalisasi Pelayanan Publik Melalui Penguatan Birokrasi Yang Berkinerja Tinggi	Aparatur Laki-laki dan Perempuan DPK	7 Jenis	15,000,000	DINAS PERPUSTAKAAN DAN KEARSIPAN

**Rencana Kerja Pemerintah Daerah (RKPD)  
Kabupaten Maros  
Tahun 2022**

Kode	Urusan/ Bidang Urusan/ Program/ Kegiatan/ Sub Kegiatan	Indikator Program/ Kegiatan/ Sub Kegiatan	Target Akhir Periode RPJMD	Realisasi Capaian RKPD Tahun 2020	Prakiraan Capaian Target RKPD Tahun 2021	Capaian Kinerja dan Kerangka Pendanaan						Kelompok Sasaran	Prakiraan Maju Rencana Tahun 2023		Perangkat Daerah Penanggung Jawab
						Target 2022	Pagu Indikatif	Lokasi	Sumber Dana	Prioritas			Target	Pagu Indikatif	
										Nasional	Daerah				
2.23.01.2.06.08	Fasilitasi Kunjungan Tamu	Jumlah tamu yang berkunjung dan terfasilitasi				300 Orang	35,000,000	Kab. Maros, Turikale, Turikale	Dana Transfer Umum-Dana Alokasi Umum	Memperkuat Stabilitas Polhukhankam Dan Transformasi Pelayanan Publik	Optimalisasi Pelayanan Publik Melalui Penguatan Birokrasi Yang Berkinerja Tinggi	Aparatur Laki-laki dan Perempuan DPK	300 Orang	40,000,000	DINAS PERPUSTAKAAN DAN KEARSIPAN
2.23.01.2.06.09	Penyelenggaraan Rapat Koordinasi dan Konsultasi SKPD	Jumlah pelaksanaan rapat koordinasi dan konsultasi internal Perangkat Daerah				120 Kali	120,000,000	Kab. Maros, Turikale, Turikale	Dana Transfer Umum-Dana Alokasi Umum	Memperkuat Stabilitas Polhukhankam Dan Transformasi Pelayanan Publik	Optimalisasi Pelayanan Publik Melalui Penguatan Birokrasi Yang Berkinerja Tinggi	Aparatur Laki-laki dan Perempuan DPK	120 Kali	130,000,000	DINAS PERPUSTAKAAN DAN KEARSIPAN
2.23.01.2.06.10	Penatausahaan Arsip Dinamis pada SKPD	Jumlah dokumen yang diarsipkan				300 Dokumen	5,000,000	Kab. Maros, Turikale, Turikale	Dana Transfer Umum-Dana Alokasi Umum	Memperkuat Stabilitas Polhukhankam Dan Transformasi Pelayanan Publik	Optimalisasi Pelayanan Publik Melalui Penguatan Birokrasi Yang Berkinerja Tinggi	Aparatur Laki-laki dan Perempuan DPK	300 Dokumen	7,000,000	DINAS PERPUSTAKAAN DAN KEARSIPAN
2.23.01.2.07	<b>Pengadaan Barang Milik Daerah Penunjang Urusan Pemerintah Daerah</b>	Jumlah jenis BMD PD penunjang kebutuhan pelaksanaan urusan Pemerintahan Daerah	Jenis		Jenis	11 Jenis	<b>760,000,000</b>						11 Jenis	<b>820,000,000</b>	
2.23.01.2.07.05	Pengadaan Mebel	Jumlah jenis mebel				5 Jenis	200,000,000	Kab. Maros, Turikale, Turikale	Dana Transfer Umum-Dana Alokasi Umum	Memperkuat Stabilitas Polhukhankam Dan Transformasi Pelayanan Publik	Optimalisasi Pelayanan Publik Melalui Penguatan Birokrasi Yang Berkinerja Tinggi	Aparatur Laki-laki dan Perempuan DPK	5 Jenis	210,000,000	DINAS PERPUSTAKAAN DAN KEARSIPAN
2.23.01.2.07.06	Pengadaan Peralatan dan Mesin Lainnya	Jumlah peralatan/mesin kebutuhan kantor				20 Unit	160,000,000	Kab. Maros, Turikale, Turikale	Dana Transfer Umum-Dana Alokasi Umum	Memperkuat Stabilitas Polhukhankam Dan Transformasi Pelayanan Publik	Optimalisasi Pelayanan Publik Melalui Penguatan Birokrasi Yang Berkinerja Tinggi	Aparatur Laki-laki dan Perempuan DPK	20 Unit	170,000,000	DINAS PERPUSTAKAAN DAN KEARSIPAN
2.23.01.2.07.09	Pengadaan Gedung Kantor atau Bangunan Lainnya	Jumlah gedung kantor/bangunan lainnya				1 Unit	40,000,000	Kab. Maros, Turikale, Turikale	Dana Transfer Umum-Dana Alokasi Umum	Memperkuat Stabilitas Polhukhankam Dan Transformasi Pelayanan Publik	Optimalisasi Pelayanan Publik Melalui Penguatan Birokrasi Yang Berkinerja Tinggi	Aparatur Laki-laki dan Perempuan DPK	1 Unit	60,000,000	DINAS PERPUSTAKAAN DAN KEARSIPAN
2.23.01.2.07.10	Pengadaan Sarana dan Prasarana Gedung Kantor atau Bangunan Lainnya	Jumlah jenis sarana dan prasarana gedung kantor/bangunan lainnya				5 Jenis	60,000,000	Kab. Maros, Turikale, Turikale	Dana Transfer Umum-Dana Alokasi Umum	Memperkuat Stabilitas Polhukhankam Dan Transformasi Pelayanan Publik	Optimalisasi Pelayanan Publik Melalui Penguatan Birokrasi Yang Berkinerja Tinggi	Aparatur Laki-laki dan Perempuan DPK	5 Jenis	70,000,000	DINAS PERPUSTAKAAN DAN KEARSIPAN
2.23.01.2.07.11	Pengadaan Sarana dan Prasarana Pendukung Gedung Kantor atau Bangunan Lainnya	Jumlah jenis sarana dan prasarana pendukung gedung kantor/bangunan lainnya				5 Jenis	300,000,000	Kab. Maros, Turikale, Turikale	Dana Transfer Umum-Dana Alokasi Umum	Memperkuat Stabilitas Polhukhankam Dan Transformasi Pelayanan Publik	Optimalisasi Pelayanan Publik Melalui Penguatan Birokrasi Yang Berkinerja Tinggi	Aparatur Laki-laki dan Perempuan DPK	5 Jenis	310,000,000	DINAS PERPUSTAKAAN DAN KEARSIPAN
2.23.01.2.08	<b>Penyediaan Jasa Penunjang Urusan Pemerintahan Daerah</b>	Jumlah jenis jasa penunjang urusan Pemerintahan Daerah	Jenis		Jenis	4 Jenis	<b>258,010,000</b>						4 Jenis	<b>276,510,000</b>	
2.23.01.2.08.01	Penyediaan Jasa Surat Menyurat	Jumlah surat yang terdistribusi				600 Surat	1,510,000	Kab. Maros, Turikale, Turikale	Dana Transfer Umum-Dana Alokasi Umum	Memperkuat Stabilitas Polhukhankam Dan Transformasi Pelayanan Publik	Optimalisasi Pelayanan Publik Melalui Penguatan Birokrasi Yang Berkinerja Tinggi	Aparatur Laki-laki dan Perempuan DPK	600 Surat	1,510,000	DINAS PERPUSTAKAAN DAN KEARSIPAN
2.23.01.2.08.02	Penyediaan Jasa Komunikasi, Sumber Daya Air dan Listrik	Jumlah jasa layanan komunikasi, sumberdaya air, dan listrik				12 Bulan	30,000,000	Kab. Maros, Turikale, Turikale	Dana Transfer Umum-Dana Alokasi Umum	Memperkuat Stabilitas Polhukhankam Dan Transformasi Pelayanan Publik	Optimalisasi Pelayanan Publik Melalui Penguatan Birokrasi Yang Berkinerja Tinggi	Aparatur Laki-laki dan Perempuan DPK	12 Bulan	40,000,000	DINAS PERPUSTAKAAN DAN KEARSIPAN



**Rencana Kerja Pemerintah Daerah (RKPD)  
Kabupaten Maros  
Tahun 2022**

Kode	Urusan/ Bidang Urusan/ Program/ Kegiatan/ Sub Kegiatan	Indikator Program/ Kegiatan/ Sub Kegiatan	Target Akhir Periode RPJMD	Realisasi Capaian RKPD Tahun 2020	Prakiraan Capaian Target RKPD Tahun 2021	Capaian Kinerja dan Kerangka Pendanaan						Kelompok Sasaran	Prakiraan Maju Rencana Tahun 2023		Perangkat Daerah Penanggung Jawab
						Target 2022	Pagu Indikatif	Lokasi	Sumber Dana	Prioritas			Target	Pagu Indikatif	
										Nasional	Daerah				
2.23.01.2.08.03	Penyediaan Jasa Peralatan dan Perlengkapan Kantor	Jumlah jenis jasa peralatan dan perlengkapan kantor				5 Jenis	16,500,000	Kab. Maros, Turikale, Turikale	Dana Transfer Umum-Dana Alokasi Umum	Memperkuat Stabilitas Polhukhankam Dan Transformasi Pelayanan Publik	Optimalisasi Pelayanan Publik Melalui Penguatan Birokrasi Yang Berkinerja Tinggi	Aparatur Laki-laki dan Perempuan DPK	5 Jenis	20,000,000	DINAS PERPUSTAKAAN DAN KEARSIPAN
2.23.01.2.08.04	Penyediaan Jasa Pelayanan Umum Kantor	Jumlah jenis jasa layanan umum kantor				2 Jenis	210,000,000	Kab. Maros, Turikale, Turikale	Dana Transfer Umum-Dana Alokasi Umum	Memperkuat Stabilitas Polhukhankam Dan Transformasi Pelayanan Publik	Optimalisasi Pelayanan Publik Melalui Penguatan Birokrasi Yang Berkinerja Tinggi	Aparatur Laki-laki dan Perempuan DPK	2 Jenis	215,000,000	DINAS PERPUSTAKAAN DAN KEARSIPAN
2.23.01.2.09	<b>Pemeliharaan Barang Milik Daerah Penunjang Urusan Pemerintahan Daerah</b>	Jumlah jenis BMD PD penunjang kebutuhan pelaksanaan urusan Pemerintahan Daerah yang berada dalam kondisi baik	Jenis		Jenis	11 Jenis	<b>110,000,000</b>						11 Jenis	<b>135,000,000</b>	
2.23.01.2.09.05	Pemeliharaan Mebel	Jumlah mebel dalam kondisi baik				20 Unit	10,000,000	Kab. Maros, Turikale, Turikale	Dana Transfer Umum-Dana Alokasi Umum	Memperkuat Stabilitas Polhukhankam Dan Transformasi Pelayanan Publik	Optimalisasi Pelayanan Publik Melalui Penguatan Birokrasi Yang Berkinerja Tinggi	Aparatur Laki-laki dan Perempuan DPK	20 Unit	15,000,000	DINAS PERPUSTAKAAN DAN KEARSIPAN
2.23.01.2.09.06	Pemeliharaan Peralatan dan Mesin Lainnya	Jumlah peralatan/mesin kebutuhan kantor dalam kondisi baik				15 Unit	15,000,000	Kab. Maros, Turikale, Turikale	Dana Transfer Umum-Dana Alokasi Umum	Memperkuat Stabilitas Polhukhankam Dan Transformasi Pelayanan Publik	Optimalisasi Pelayanan Publik Melalui Penguatan Birokrasi Yang Berkinerja Tinggi	Aparatur Laki-laki dan Perempuan DPK	15 Unit	20,000,000	DINAS PERPUSTAKAAN DAN KEARSIPAN
2.23.01.2.09.09	Pemeliharaan/Rehabilitasi Gedung Kantor dan Bangunan Lainnya	Jumlah gedung kantor/bangunan lainnya dalam kondisi baik				1 Unit	25,000,000	Kab. Maros, Turikale, Turikale	Dana Transfer Umum-Dana Alokasi Umum	Memperkuat Stabilitas Polhukhankam Dan Transformasi Pelayanan Publik	Optimalisasi Pelayanan Publik Melalui Penguatan Birokrasi Yang Berkinerja Tinggi	Aparatur Laki-laki dan Perempuan DPK	1 Unit	30,000,000	DINAS PERPUSTAKAAN DAN KEARSIPAN
2.23.01.2.09.10	Pemeliharaan/Rehabilitasi Sarana dan Prasarana Gedung Kantor atau Bangunan Lainnya	Jumlah jenis sarana dan prasarana gedung kantor/bangunan lainnya dalam kondisi baik				3 Jenis	25,000,000	Kab. Maros, Turikale, Turikale	Dana Transfer Umum-Dana Alokasi Umum	Memperkuat Stabilitas Polhukhankam Dan Transformasi Pelayanan Publik	Optimalisasi Pelayanan Publik Melalui Penguatan Birokrasi Yang Berkinerja Tinggi	Aparatur Laki-laki dan Perempuan DPK	3 Jenis	30,000,000	DINAS PERPUSTAKAAN DAN KEARSIPAN
2.23.01.2.09.11	Pemeliharaan/Rehabilitasi Sarana dan Prasarana Pendukung Gedung Kantor atau Bangunan Lainnya	Jumlah jenis sarana dan prasarana pendukung gedung kantor/bangunan lainnya dalam kondisi baik				5 Jenis	35,000,000	Kab. Maros, Turikale, Turikale	Dana Transfer Umum-Dana Alokasi Umum	Memperkuat Stabilitas Polhukhankam Dan Transformasi Pelayanan Publik	Optimalisasi Pelayanan Publik Melalui Penguatan Birokrasi Yang Berkinerja Tinggi	Aparatur Laki-laki dan Perempuan DPK	5 Jenis	40,000,000	DINAS PERPUSTAKAAN DAN KEARSIPAN
2.23.02	<b>PROGRAM PEMBINAAN PERPUSTAKAAN</b>	Indeks Kepuasan Pemustaka (Survei Pemustaka) Jumlah koleksi judul buku perpustakaan Jumlah pustakawan, tenaga teknis, dan penilai yang memiliki sertifikat Jumlah rata-rata pengunjung perpustakaan/tahun Koleksi buku yang tersedia di perpustakaan daerah	Nilai Survei Pemustaka Exemplar Orang Persentase Persentase		Nilai Survei Pemustaka Exemplar Orang Persentase Persentase	Baik Nilai Survei Pemustaka 15542 Exemplar 6 Orang 75 Persentase 0,48 Persentase	<b>1,705,000,000</b>						Baik Nilai Survei Pemustaka 15542 Exemplar 6 Orang 75 Persentase 0,48 Persentase	<b>1,970,000,000</b>	
2.23.02.2.01	<b>Pengelolaan Perpustakaan Tingkat Daerah Kabupaten/Kota</b>	Jumlah jenis pengelolaan perpustakaan	Jenis		Jenis	5 Jenis	<b>585,000,000</b>						5 Jenis	<b>765,000,000</b>	

**Rencana Kerja Pemerintah Daerah (RKPD)  
Kabupaten Maros  
Tahun 2022**

Kode	Urusan/ Bidang Urusan/ Program/ Kegiatan/ Sub Kegiatan	Indikator Program/ Kegiatan/ Sub Kegiatan	Target Akhir Periode RPJMD	Realisasi Capaian RKPD Tahun 2020	Prakiraan Capaian Target RKPD Tahun 2021	Capaian Kinerja dan Kerangka Pendanaan						Kelompok Sasaran	Prakiraan Maju Rencana Tahun 2023		Perangkat Daerah Penanggung Jawab
						Target 2022	Pagu Indikatif	Lokasi	Sumber Dana	Prioritas			Target	Pagu Indikatif	
										Nasional	Daerah				
2.23.02.2.01.01	Pengembangan dan Pemeliharaan Layanan Perpustakaan Elektronik	Jumlah sistem layanan perpustakaan elektronik				1 Sistem	10,000,000	Kab. Maros, Turikale, Turikale	PENDAPATAN ASLI DAERAH (PAD)	Meningkatkan Sumber Daya Manusia Yang Berkualitas Dan Berdaya Saing	Peningkatan Kualitas SDM	Pemustaka Laki-laki dan Perempuan Kabupaten Maros	1 Sistem	20,000,000	DINAS PERPUSTAKAAN DAN KEARSIPAN
2.23.02.2.01.02	Pengembangan Perpustakaan di Tingkat Daerah Kabupaten/Kota	Jumlah jenis pengembangan perpustakaan				3 Jenis	30,000,000	Kab. Maros, Turikale, Turikale	PENDAPATAN ASLI DAERAH (PAD)	Meningkatkan Sumber Daya Manusia Yang Berkualitas Dan Berdaya Saing	Peningkatan Kualitas SDM	Pemustaka Laki-laki dan Perempuan Kabupaten Maros	3 Jenis	30,000,000	DINAS PERPUSTAKAAN DAN KEARSIPAN
2.23.02.2.01.03	Pengembangan Kekhasan Koleksi Perpustakaan Daerah Tingkat Daerah Kabupaten/Kota	Jumlah jenis kekhasan koleksi perpustakaan daerah				2 Jenis	20,000,000	Kab. Maros, Turikale, Turikale	PENDAPATAN ASLI DAERAH (PAD)	Meningkatkan Sumber Daya Manusia Yang Berkualitas Dan Berdaya Saing	Peningkatan Kualitas SDM	Pemustaka Laki-laki dan Perempuan Kabupaten Maros	2 Jenis	30,000,000	DINAS PERPUSTAKAAN DAN KEARSIPAN
2.23.02.2.01.04	Pembinaan Perpustakaan pada Satuan Pendidikan Dasar di Seluruh Wilayah Kabupaten/Kota sesuai dengan Standar Nasional Perpustakaan	Jumlah jenis pembinaan				3 Jenis	26,000,000	Kab. Maros, Bantimurung, Tukamasea Kab. Maros, Bontoa, Semua Kelurahan Kab. Maros, Cenrana, Semua Kelurahan Kab. Maros, Tompobulu, Semua Kelurahan Kab. Maros, Turikale, Turikale	PENDAPATAN ASLI DAERAH (PAD)	Meningkatkan Sumber Daya Manusia Yang Berkualitas Dan Berdaya Saing	Peningkatan Kualitas SDM	Pemustaka Laki-laki dan Perempuan Kabupaten Maros	3 Jenis	20,000,000	DINAS PERPUSTAKAAN DAN KEARSIPAN
2.23.02.2.01.05	Pembinaan Perpustakaan Khusus Tingkat Kabupaten/Kota	Jumlah perpustakaan khusus yang dibina				2 Unit	10,000,000	Kab. Maros, Turikale, Turikale	PENDAPATAN ASLI DAERAH (PAD)	Meningkatkan Sumber Daya Manusia Yang Berkualitas Dan Berdaya Saing	Peningkatan Kualitas SDM	Pemustaka Laki-laki dan Perempuan Kabupaten Maros	2 Unit	20,000,000	DINAS PERPUSTAKAAN DAN KEARSIPAN
2.23.02.2.01.06	Peningkatan Kapasitas Tenaga Perpustakaan dan Pustakawan Tingkat Daerah Kabupaten/Kota	Jumlah pelaksanaan bimbingan teknis/ kursus2				5 Kali	80,000,000	Kab. Maros, Turikale, Turikale	PENDAPATAN ASLI DAERAH (PAD)	Meningkatkan Sumber Daya Manusia Yang Berkualitas Dan Berdaya Saing	Peningkatan Kualitas SDM	Pemustaka Laki-laki dan Perempuan Kabupaten Maros	5 Kali	100,000,000	DINAS PERPUSTAKAAN DAN KEARSIPAN
2.23.02.2.01.07	Pengembangan Layanan Perpustakaan Rujukan Tingkat Kabupaten/Kota	Jumlah jenis pelayanan perpustakaan rujukan				5 Jenis	60,000,000	Kab. Maros, Turikale, Turikale	PENDAPATAN ASLI DAERAH (PAD)	Meningkatkan Sumber Daya Manusia Yang Berkualitas Dan Berdaya Saing	Peningkatan Kualitas SDM	Pemustaka Laki-laki dan Perempuan Kabupaten Maros	5 Jenis	70,000,000	DINAS PERPUSTAKAAN DAN KEARSIPAN

**Rencana Kerja Pemerintah Daerah (RKPD)  
Kabupaten Maros  
Tahun 2022**

Kode	Urusan/ Bidang Urusan/ Program/ Kegiatan/ Sub Kegiatan	Indikator Program/ Kegiatan/ Sub Kegiatan	Target Akhir Periode RPJMD	Realisasi Capaian RKPD Tahun 2020	Prakiraan Capaian Target RKPD Tahun 2021	Capaian Kinerja dan Kerangka Pendanaan						Kelompok Sasaran	Prakiraan Maju Rencana Tahun 2023		Perangkat Daerah Penanggung Jawab				
						Target 2022	Pagu Indikatif	Lokasi	Sumber Dana	Prioritas			Target	Pagu Indikatif					
										Nasional	Daerah								
2	23	02	2.01	08	Pengembangan Bahan Pustaka	Jumlah bahan pustaka				1 Paket	229,000,000	Kab. Maros, Mallawa, Semua Kelurahan Kab. Maros, Tanralili, Semua Kelurahan Kab. Maros, Tompobulu, Semua Kelurahan Kab. Maros, Turikale, Turikale	PENDAPATAN ASLI DAERAH (PAD)	Meningkatkan Sumber Daya Manusia Yang Berkualitas Dan Berdaya Saing	Peningkatan Kualitas SDM	Pemustaka Laki-laki dan Perempuan Kabupaten Maros	1 Paket	300,000,000	DINAS PERPUSTAKAAN DAN KEARSIPAN
2	23	02	2.01	09	Pengelolaan dan Pengembangan Bahan Pustaka	Jumlah bahan pustaka				1 Paket	100,000,000	Kab. Maros, Turikale, Turikale	PENDAPATAN ASLI DAERAH (PAD)	Meningkatkan Sumber Daya Manusia Yang Berkualitas Dan Berdaya Saing	Peningkatan Kualitas SDM	Pemustaka Laki-laki dan Perempuan Kabupaten Maros	1 Paket	150,000,000	DINAS PERPUSTAKAAN DAN KEARSIPAN
2	23	02	2.01	10	Penyusunan Data dan Informasi Perpustakaan, Tenaga Perpustakaan dan Pustakawan Tingkat Daerah Kabupaten/Kota	Jumlah jenis data dan informasi perpustakaan, tenaga perpustakaan dan pustakawan				3 Jenis	20,000,000	Kab. Maros, Turikale, Turikale	PENDAPATAN ASLI DAERAH (PAD)	Meningkatkan Sumber Daya Manusia Yang Berkualitas Dan Berdaya Saing	Peningkatan Kualitas SDM	Pemustaka Laki-laki dan Perempuan Kabupaten Maros	3 Jenis	25,000,000	DINAS PERPUSTAKAAN DAN KEARSIPAN
<b>2</b>	<b>23</b>	<b>02</b>	<b>2.02</b>		<b>Pembudayaan Gemar Membaca Tingkat Daerah Kabupaten/Kota</b>	Jumlah jenis pembudayaan gemar membaca	Jenis		Jenis	3 Jenis	<b>1,120,000,000</b>						3 Jenis	<b>1,205,000,000</b>	
2	23	02	2.02	01	Sosialisasi Budaya Baca dan Literasi pada Satuan Pendidikan Dasar dan Pendidikan Khusus serta Masyarakat	Jumlah pelaksanaan sosialisasi				3 Kali	90,000,000	Kab. Maros, Bontoa, Semua Kelurahan Kab. Maros, Turikale, Turikale	PENDAPATAN ASLI DAERAH (PAD)	Meningkatkan Sumber Daya Manusia Yang Berkualitas Dan Berdaya Saing	Peningkatan Kualitas SDM	Pemustaka Laki-laki dan Perempuan Kabupaten Maros	3 Kali	100,000,000	DINAS PERPUSTAKAAN DAN KEARSIPAN
2	23	02	2.02	02	Pembangunan dan Pemeliharaan Sarana Perpustakaan di Tempat-Tempat Umum yang Menjadi Kewenangan Daerah Kabupaten/Kota	Jumlah jenis pengadaan sarana prasarana perpustakaan				6 Jenis	600,000,000	Kab. Maros, Turikale, Turikale	PENDAPATAN ASLI DAERAH (PAD)	Meningkatkan Sumber Daya Manusia Yang Berkualitas Dan Berdaya Saing	Peningkatan Kualitas SDM	Pemustaka Laki-laki dan Perempuan Kabupaten Maros	6 Jenis	650,000,000	DINAS PERPUSTAKAAN DAN KEARSIPAN
2	23	02	2.02	03	Pemberian Penghargaan Gerakan Budaya Gemar Membaca	Jumlah jenis penghargaan/lomba gerakan budaya gemar membaca				7 Jenis	200,000,000	Kab. Maros, Turikale, Turikale	PENDAPATAN ASLI DAERAH (PAD)	Meningkatkan Sumber Daya Manusia Yang Berkualitas Dan Berdaya Saing	Peningkatan Kualitas SDM	Pemustaka Laki-laki dan Perempuan Kabupaten Maros	7 Jenis	210,000,000	DINAS PERPUSTAKAAN DAN KEARSIPAN
2	23	02	2.02	04	Pengembangan Literasi Berbasis Inklusi Sosial	Jumlah jenis pengembangan literasi berbasis inklusi sosial				7 Jenis	200,000,000	Kab. Maros, Turikale, Turikale	PENDAPATAN ASLI DAERAH (PAD)	Meningkatkan Sumber Daya Manusia Yang Berkualitas Dan Berdaya Saing	Peningkatan Kualitas SDM	Pemustaka Laki-laki dan Perempuan Kabupaten Maros	7 Jenis	210,000,000	DINAS PERPUSTAKAAN DAN KEARSIPAN
2	23	02	2.02	05	Pemilihan Duta Baca Tingkat Daerah Kabupaten/Kota	Jumlah duta baca				3 Orang	30,000,000	Kab. Maros, Turikale, Turikale	PENDAPATAN ASLI DAERAH (PAD)	Meningkatkan Sumber Daya Manusia Yang Berkualitas Dan Berdaya Saing	Peningkatan Kualitas SDM	Pemustaka Laki-laki dan Perempuan Kabupaten Maros	3 Orang	35,000,000	DINAS PERPUSTAKAAN DAN KEARSIPAN

**Rencana Kerja Pemerintah Daerah (RKPD)  
Kabupaten Maros  
Tahun 2022**

Kode	Urusan/ Bidang Urusan/ Program/ Kegiatan/ Sub Kegiatan	Indikator Program/ Kegiatan/ Sub Kegiatan	Target Akhir Periode RPJMD	Realisasi Capaian RKPD Tahun 2020	Prakiraan Capaian Target RKPD Tahun 2021	Capaian Kinerja dan Kerangka Pendanaan						Kelompok Sasaran	Prakiraan Maju Rencana Tahun 2023		Perangkat Daerah Penanggung Jawab
						Target 2022	Pagu Indikatif	Lokasi	Sumber Dana	Prioritas			Target	Pagu Indikatif	
										Nasional	Daerah				
2 23 03	<b>PROGRAM PELESTARIAN KOLEKSI NASIONAL DAN NASKAH KUNO</b>	Jumlah pengunjung perpustakaan per tahun	Persentase		Persentase	0,09 Persentase	105,000,000						0,09 Persentase	125,000,000	
2 23 03 2.01	<b>Pelestarian Naskah Kuno Milik Daerah Kabupaten/Kota</b>	Jumlah naskah kuno yang dilestarikan	Buah		Buah	10 Buah	45,000,000						10 Buah	50,000,000	
2 23 03 2.01 01	Peningkatan Peran Serta Masyarakat dalam Penyimpanan, Perawatan, Pelestarian, dan Pendaftaran Naskah Kuno	Jumlah Pelaksanaan Lomba				1 Kali	25,000,000	Kab. Maros, Turikale, Turikale	PENDAPATAN ASLI DAERAH (PAD)	Meningkatkan Sumber Daya Manusia Yang Berkualitas Dan Berdaya Saing	Peningkatan Kualitas SDM	Pemustaka Laki-laki dan Perempuan Kabupaten Maros	1 Kali	20,000,000	DINAS PERPUSTAKAAN DAN KEARSIPAN
2 23 03 2.01 02	Pengembangan, Pengolahan dan Pengalihmediaan Naskah Kuno yang dimiliki oleh Masyarakat untuk Dilestarikan dan Didayagunakan	Jumlah pengalihmediaan naskah kuno milik masyarakat yang dikembangkan dan diolah				7 Buah	20,000,000	Kab. Maros, Turikale, Turikale	PENDAPATAN ASLI DAERAH (PAD)	Meningkatkan Sumber Daya Manusia Yang Berkualitas Dan Berdaya Saing	Peningkatan Kualitas SDM	Pemustaka Laki-laki dan Perempuan Kabupaten Maros	7 Buah	30,000,000	DINAS PERPUSTAKAAN DAN KEARSIPAN
2 23 03 2.02	<b>Pengembangan Koleksi Budaya Etnis Nusantara yang ditemukan oleh Pemerintah Daerah Kabupaten/Kota</b>	Jumlah koleksi budaya etnis nusantara yang dikembangkan	Buah		Buah	10 Buah	60,000,000						10 Buah	75,000,000	
2 23 03 2.02 01	Seleksi dan Pengadaan Koleksi Budaya Etnis Nusantara	Jumlah koleksi budaya etnis nusantara				10 Buah	40,000,000	Kab. Maros, Turikale, Turikale	PENDAPATAN ASLI DAERAH (PAD)	Meningkatkan Sumber Daya Manusia Yang Berkualitas Dan Berdaya Saing	Peningkatan Kualitas SDM	Pemustaka Laki-laki dan Perempuan Kabupaten Maros	10 Buah	45,000,000	DINAS PERPUSTAKAAN DAN KEARSIPAN
2 23 03 2.02 02	Pengolahan dan Penyiangan Koleksi Budaya Etnis Nusantara	Jumlah koleksi budaya etnis nusantara yang diolah dan disiangi				10 Buah	20,000,000	Kab. Maros, Turikale, Turikale	PENDAPATAN ASLI DAERAH (PAD)	Meningkatkan Sumber Daya Manusia Yang Berkualitas Dan Berdaya Saing	Peningkatan Kualitas SDM	Pemustaka Laki-laki dan Perempuan Kabupaten Maros	10 Buah	30,000,000	DINAS PERPUSTAKAAN DAN KEARSIPAN
2 24	<b>URUSAN PEMERINTAHAN BIDANG KEARSIPAN</b>														
2 24 02	<b>PROGRAM PENGELOLAAN ARSIP</b>	Persentase Perangkat Daerah yang Mengelola Arsip Secara Baku	Persen		Persen	100 Persen	190,000,000						100 Persen	235,000,000	
2 24 02 2.01	<b>Pengelolaan Arsip Dinamis Daerah Kabupaten/Kota</b>	Jumlah Arsip Dinamis yang diolah Perangkat Daerah	Dokumen/Arsip		Dokumen/Arsip	39 Dokumen/Arsip	60,000,000						39 Dokumen/Arsip	85,000,000	
2 24 02 2.01 01	Penciptaan dan Penggunaan Arsip Dinamis	Jumlah penciptaan dan penggunaan arsip dinamis				50 Dokumen/Arsip	20,000,000	Kab. Maros, Turikale, Pettuadde	PENDAPATAN ASLI DAERAH (PAD)	Meningkatkan Sumber Daya Manusia Yang Berkualitas Dan Berdaya Saing	Peningkatan Kualitas SDM	Perangkat Daerah Kabupaten Maros	50 Dokumen/Arsip	30,000,000	DINAS PERPUSTAKAAN DAN KEARSIPAN
2 24 02 2.01 02	Pemeliharaan dan Penyusunan Arsip Dinamis	Jumlah arsip dinamis yang dipelihara dan disusutkan				50 Dokumen/Arsip	20,000,000	Kab. Maros, Turikale, Pettuadde	PENDAPATAN ASLI DAERAH (PAD)	Meningkatkan Sumber Daya Manusia Yang Berkualitas Dan Berdaya Saing	Peningkatan Kualitas SDM	Perangkat Daerah Kabupaten Maros	50 Dokumen/Arsip	30,000,000	DINAS PERPUSTAKAAN DAN KEARSIPAN
2 24 02 2.01 03	Pengawasan Arsip Dinamis Kewenangan Kabupaten/Kota	Jumlah arsip dinamis yang diawasi				50 Dokumen/Arsip	20,000,000	Kab. Maros, Turikale, Pettuadde	PENDAPATAN ASLI DAERAH (PAD)	Meningkatkan Sumber Daya Manusia Yang Berkualitas Dan Berdaya Saing	Peningkatan Kualitas SDM	Perangkat Daerah Kabupaten Maros	50 Dokumen/Arsip	25,000,000	DINAS PERPUSTAKAAN DAN KEARSIPAN

**Rencana Kerja Pemerintah Daerah (RKPD)  
Kabupaten Maros  
Tahun 2022**

Kode	Urusan/ Bidang Urusan/ Program/ Kegiatan/ Sub Kegiatan	Indikator Program/ Kegiatan/ Sub Kegiatan	Target Akhir Periode RPJMD	Realisasi Capaian RKPD Tahun 2020	Prakiraan Capaian Target RKPD Tahun 2021	Capaian Kinerja dan Kerangka Pendanaan						Kelompok Sasaran	Prakiraan Maju Rencana Tahun 2023		Perangkat Daerah Penanggung Jawab				
						Target 2022	Pagu Indikatif	Lokasi	Sumber Dana	Prioritas			Target	Pagu Indikatif					
										Nasional	Daerah								
2	24	02	2.02																
2	24	02	2.02	01															
2	24	02	2.02	02															
2	24	02	2.03																
2	24	02	2.03	01															
2	24	02	2.03	02															
2	24	03																	
2	24	03	2.01																
2	24	03	2.01	01															
2	24	03	2.01	02															
2	24	03	2.02																
2	24	03	2.02	01															

**Rencana Kerja Pemerintah Daerah (RKPD)  
Kabupaten Maros  
Tahun 2022**

Kode	Urusan/ Bidang Urusan/ Program/ Kegiatan/ Sub Kegiatan	Indikator Program/ Kegiatan/ Sub Kegiatan	Target Akhir Periode RPJMD	Realisasi Capaian RKPD Tahun 2020	Prakiraan Capaian Target RKPD Tahun 2021	Capaian Kinerja dan Kerangka Pendanaan						Kelompok Sasaran	Prakiraan Maju Rencana Tahun 2023		Perangkat Daerah Penanggung Jawab					
						Target 2022	Pagu Indikatif	Lokasi	Sumber Dana	Prioritas			Target	Pagu Indikatif						
										Nasional	Daerah									
2	24	03	2.02	02	Pemulihan dan Penyimpanan Arsip Akibat Bencana	Jumlah arsip akibat bencana yang dipulihkan dan disimpan					200 Dokumen/Arsip	15,000,000	Kab. Maros, Turikale, Pettuadæ	PENDAPATAN ASLI DAERAH (PAD)	Meningkatkan Sumber Daya Manusia Yang Berkualitas Dan Berdaya Saing	Peningkatan Kualitas SDM	Perangkat Daerah Kabupaten Maros	200 Dokumen/Arsip	20,000,000	DINAS PERPUSTAKAAN DAN KEARSIPAN
2	24	03	2.03		<b>Penyelamatan Arsip Perangkat Daerah Kabupaten/Kota yang Digabung dan/atau Dibubarkan, dan Pemekaran Daerah Kecamatan dan Desa/Kelurahan</b>	Jumlah arsip Perangkat Daerah yang digabung dan/atau dibubarkan yang terselamatkan	Dokumen/Arsip		Dokumen/Arsip	6 Dokumen/Arsip	<b>30,000,000</b>							6 Dokumen/Arsip	<b>35,000,000</b>	
2	24	03	2.03	01	Pendataan, Penyusunan Daftar dan Penilaian serta Penyerahan atau Pemusnahan Arsip Bagi Penggabungan Perangkat Daerah Kabupaten/Kota	Jumlah jenis arsip Perangkat Daerah yang digabung				2 Jenis	15,000,000	Kab. Maros, Turikale, Pettuadæ	PENDAPATAN ASLI DAERAH (PAD)	Meningkatkan Sumber Daya Manusia Yang Berkualitas Dan Berdaya Saing	Peningkatan Kualitas SDM	Perangkat Daerah Kabupaten Maros	2 Jenis	20,000,000	DINAS PERPUSTAKAAN DAN KEARSIPAN	
2	24	03	2.03	02	Pendataan, Penyusunan Daftar dan Penilaian serta Penyerahan atau Pemusnahan Arsip Bagi Pembubaran Perangkat Daerah Kabupaten/Kota	Jumlah jenis arsip Perangkat Daerah yang dibubarkan				2 Jenis	15,000,000	Kab. Maros, Turikale, Pettuadæ	PENDAPATAN ASLI DAERAH (PAD)	Meningkatkan Sumber Daya Manusia Yang Berkualitas Dan Berdaya Saing	Peningkatan Kualitas SDM	Perangkat Daerah Kabupaten Maros	2 Jenis	15,000,000	DINAS PERPUSTAKAAN DAN KEARSIPAN	
2	24	03	2.04		<b>Autentikasi Arsip Statis dan Arsip Hasil Alih Media Kabupaten/Kota</b>	Jumlah autentikasi arsip statis dan arsip alih media Perangkat Daerah	Dokumen		Dokumen	39 Dokumen	<b>60,000,000</b>							39 Dokumen	<b>70,000,000</b>	
2	24	03	2.04	01	Penilaian dan Penetapan Autentisitas Arsip Statis sesuai Persyaratan Penjaminan Keabsahan Arsip	Jumlah penilaian dan penetapan autentisitas arsip statis				20 Dokumen/Arsip	50,000,000	Kab. Maros, Turikale, Pettuadæ	PENDAPATAN ASLI DAERAH (PAD)	Meningkatkan Sumber Daya Manusia Yang Berkualitas Dan Berdaya Saing	Peningkatan Kualitas SDM	Perangkat Daerah Kabupaten Maros	20 Dokumen/Arsip	50,000,000	DINAS PERPUSTAKAAN DAN KEARSIPAN	
2	24	03	2.04	02	Penilaian dan Penetapan Hasil Alih Media sesuai Persyaratan Penjaminan Keabsahan Arsip	Jumlah penilaian dan penetapan hasil alih media				20 Dokumen/Arsip	10,000,000	Kab. Maros, Turikale, Pettuadæ	PENDAPATAN ASLI DAERAH (PAD)	Meningkatkan Sumber Daya Manusia Yang Berkualitas Dan Berdaya Saing	Peningkatan Kualitas SDM	Perangkat Daerah Kabupaten Maros	20 Dokumen/Arsip	20,000,000	DINAS PERPUSTAKAAN DAN KEARSIPAN	
2	24	03	2.05		<b>Pencarian Arsip Statis Kabupaten/Kota yang Dinyatakan Hilang</b>	Jumlah arsip statis Perangkat Daerah yang Dinyatakan Hilang	Dokumen/Arsip		Dokumen/Arsip	39 Dokumen/Arsip	<b>60,000,000</b>							39 Dokumen/Arsip	<b>90,000,000</b>	
2	24	03	2.05	01	Penilaian dan Penetapan Autentisitas Arsip Statis yang dinyatakan Hilang	Jumlah arsip statis yang dinyatakan hilang				50 Dokumen/Arsip	20,000,000	Kab. Maros, Turikale, Pettuadæ	PENDAPATAN ASLI DAERAH (PAD)	Meningkatkan Sumber Daya Manusia Yang Berkualitas Dan Berdaya Saing	Peningkatan Kualitas SDM	Perangkat Daerah Kabupaten Maros	50 Dokumen/Arsip	30,000,000	DINAS PERPUSTAKAAN DAN KEARSIPAN	
2	24	03	2.05	02	Evaluasi dan Penetapan Hasil Alih Media yang dinyatakan Hilang	Jumlah laporan evaluasi dan penetapan hasil alih media yang dinyatakan hilang				10 Laporan	20,000,000	Kab. Maros, Turikale, Pettuadæ	PENDAPATAN ASLI DAERAH (PAD)	Meningkatkan Sumber Daya Manusia Yang Berkualitas Dan Berdaya Saing	Peningkatan Kualitas SDM	Perangkat Daerah Kabupaten Maros	10 Laporan	30,000,000	DINAS PERPUSTAKAAN DAN KEARSIPAN	
2	24	03	2.05	03	Penetapan dan Pengumuman Daftar Pencarian Arsip (DPA)	Jumlah dokumen penetapan dan pengumuman daftar pencarian arsip (DPA)				10 Dokumen	20,000,000	Kab. Maros, Turikale, Pettuadæ	PENDAPATAN ASLI DAERAH (PAD)	Meningkatkan Sumber Daya Manusia Yang Berkualitas Dan Berdaya Saing	Peningkatan Kualitas SDM	Perangkat Daerah Kabupaten Maros	10 Dokumen	30,000,000	DINAS PERPUSTAKAAN DAN KEARSIPAN	
2	24	04			<b>PROGRAM PERIZINAN PENGGUNAAN ARSIP</b>	Persentase Perangkat Daerah yang Mengelola Arsip Secara Baku	Persentase		Persentase	100 Persentase	<b>20,000,000</b>							100 Persentase	<b>20,000,000</b>	

**Rencana Kerja Pemerintah Daerah (RKPD)  
Kabupaten Maros  
Tahun 2022**

Kode	Urusan/ Bidang Urusan/ Program/ Kegiatan/ Sub Kegiatan	Indikator Program/ Kegiatan/ Sub Kegiatan	Target Akhir Periode RPJMD	Realisasi Capaian RKPD Tahun 2020	Prakiraan Capaian Target RKPD Tahun 2021	Capaian Kinerja dan Kerangka Pendanaan						Kelompok Sasaran	Prakiraan Maju Rencana Tahun 2023		Perangkat Daerah Penanggung Jawab			
						Target 2022	Pagu Indikatif	Lokasi	Sumber Dana	Prioritas			Target	Pagu Indikatif				
										Nasional	Daerah							
2	24	04	2.01															
2	24	04	2.01	02														
3																		
3	25																	
3	25	01																
3	25	01	2.01															
3	25	01	2.01	01														
3	25	01	2.01	02														
3	25	01	2.01	03														
3	25	01	2.01	04														
3	25	01	2.01	05														
3	25	01	2.01	06														
3	25	01	2.01	07														
3	25	01	2.02															

**Rencana Kerja Pemerintah Daerah (RKPD)**  
**Kabupaten Maros**  
**Tahun 2022**

Kode	Urusan/ Bidang Urusan/ Program/ Kegiatan/ Sub Kegiatan	Indikator Program/ Kegiatan/ Sub Kegiatan	Target Akhir Periode RPJMD	Realisasi Capaian RKPD Tahun 2020	Prakiraan Capaian Target RKPD Tahun 2021	Capaian Kinerja dan Kerangka Pendanaan						Kelompok Sasaran	Prakiraan Maju Rencana Tahun 2023		Perangkat Daerah Penanggung Jawab
						Target 2022	Pagu Indikatif	Lokasi	Sumber Dana	Prioritas			Target	Pagu Indikatif	
										Nasional	Daerah				
3 25 01 2.02 01	Penyediaan Gaji dan Tunjangan ASN	Jumlah Dokumen Laporan Pembayaran Gaji Dan Tunjangan ASN				14 Dokumen	5,000,000,000	Kab. Maros, Turikale, Pettuadae	Dana Transfer Umum-Dana Alokasi Umum		Optimalisasi Pelayanan Publik Melalui Penguatan Birokrasi Yang Berkinerja Tinggi	Aparatur	14 Dokumen	5,000,000,000	DINAS PERIKANAN DAERAH
3 25 01 2.02 02	Penyediaan Administrasi Pelaksanaan Tugas ASN	Jumlah Dokumen Laporan Hasil Pelaksanaan Tugas ASN				12 Dokumen	5,000,000	Kab. Maros, Turikale, Pettuadae	Dana Transfer Umum-Dana Alokasi Umum		Optimalisasi Pelayanan Publik Melalui Penguatan Birokrasi Yang Berkinerja Tinggi	Aparatur	12 Dokumen	6,000,000	DINAS PERIKANAN DAERAH
3 25 01 2.02 03	Pelaksanaan Penatausahaan dan Pengujian/Verifikasi Keuangan SKPD	Jumlah Dokumen Laporan Atas Hasil Penatausahaan dan Verifikasi Keuangan PD				12 Dokumen	250,000,000	Kab. Maros, Turikale, Pettuadae	Dana Transfer Umum-Dana Alokasi Umum		Optimalisasi Pelayanan Publik Melalui Penguatan Birokrasi Yang Berkinerja Tinggi	Aparatur	12 Dokumen	250,000,000	DINAS PERIKANAN DAERAH
3 25 01 2.02 04	Koordinasi dan Pelaksanaan Akuntansi SKPD	Jumlah Dokumen Laporan Pelaksanaan Akuntansi PD				12 Dokumen	5,000,000	Kab. Maros, Turikale, Pettuadae	Dana Transfer Umum-Dana Alokasi Umum		Optimalisasi Pelayanan Publik Melalui Penguatan Birokrasi Yang Berkinerja Tinggi	Aparatur	12 Dokumen	5,000,000	DINAS PERIKANAN DAERAH
3 25 01 2.02 05	Koordinasi dan Penyusunan Laporan Keuangan Akhir Tahun SKPD	Jumlah Dokumen Laporan Keuangan Akhir Tahun PD				1 Dokumen	5,000,000	Kab. Maros, Turikale, Pettuadae	Dana Transfer Umum-Dana Alokasi Umum		Optimalisasi Pelayanan Publik Melalui Penguatan Birokrasi Yang Berkinerja Tinggi	Aparatur	1 Dokumen	5,000,000	DINAS PERIKANAN DAERAH
3 25 01 2.02 06	Pengelolaan dan Penyiapan Bahan Tanggapan Pemeriksaan	Jumlah Dokumen Laporan Hasil Penyiapan Bahan Tanggapan Pemeriksaan				1 Dokumen	5,000,000	Kab. Maros, Turikale, Pettuadae	Dana Transfer Umum-Dana Alokasi Umum		Optimalisasi Pelayanan Publik Melalui Penguatan Birokrasi Yang Berkinerja Tinggi	Aparatur	1 Dokumen	5,000,000	DINAS PERIKANAN DAERAH
3 25 01 2.02 07	Koordinasi dan Penyusunan Laporan Keuangan Bulanan/Triwulan/Semesteran SKPD	Jumlah Dokumen Laporan Keuangan Bulanan/Triwulan/Semesteran PD				18 Dokumen	5,000,000	Kab. Maros, Turikale, Pettuadae	Dana Transfer Umum-Dana Alokasi Umum		Optimalisasi Pelayanan Publik Melalui Penguatan Birokrasi Yang Berkinerja Tinggi	Aparatur	18 Dokumen	5,000,000	DINAS PERIKANAN DAERAH
3 25 01 2.02 08	Penyusunan Pelaporan dan Analisis Prognosis Realisasi Anggaran	Jumlah Dokumen Laporan Hasil Analisis Prognosis Realisasi Anggaran PD				1 Dokumen	5,000,000	Kab. Maros, Turikale, Pettuadae	Dana Transfer Umum-Dana Alokasi Umum Dana Transfer Umum-Dana Alokasi Umum		Optimalisasi Pelayanan Publik Melalui Penguatan Birokrasi Yang Berkinerja Tinggi Optimalisasi Pelayanan Publik Melalui Penguatan Birokrasi Yang Berkinerja Tinggi	Aparatur	1 Dokumen	5,000,000	DINAS PERIKANAN DAERAH
<b>3 25 01 2.03</b>	<b>Administrasi Barang Milik Daerah pada Perangkat Daerah</b>	Jumlah Dokumen Laporan Pelaksanaan Administrasi Barang Milik Daerah pada Perangkat Daerah	29 Dokumen		29 Dokumen	29 Dokumen	<b>35,000,000</b>						29 Dokumen	<b>35,000,000</b>	
3 25 01 2.03 01	Penyusunan Perencanaan Kebutuhan Barang Milik Daerah SKPD	Jumlah Dokumen Perencanaan Kebutuhan Barang Milik Daerah PD				1 Dokumen	5,000,000	Kab. Maros, Turikale, Pettuadae	Dana Transfer Umum-Dana Alokasi Umum	Memperkuat Stabilitas Polhukhankam Dan Transformasi Pelayanan Publik	Optimalisasi Pelayanan Publik Melalui Penguatan Birokrasi Yang Berkinerja Tinggi	ASN	1 Dokumen	5,000,000	DINAS PERIKANAN DAERAH
3 25 01 2.03 02	Pengamanan Barang Milik Daerah SKPD	Jumlah Dokumen Laporan Hasil Pelaksanaan Pengamanan BMD-PD				12 Dokumen	5,000,000	Kab. Maros, Turikale, Pettuadae	Dana Transfer Umum-Dana Alokasi Umum	Memperkuat Stabilitas Polhukhankam Dan Transformasi Pelayanan Publik	Optimalisasi Pelayanan Publik Melalui Penguatan Birokrasi Yang Berkinerja Tinggi	ASN	12 Dokumen	5,000,000	DINAS PERIKANAN DAERAH



**Rencana Kerja Pemerintah Daerah (RKPD)  
Kabupaten Maros  
Tahun 2022**

Kode	Urusan/ Bidang Urusan/ Program/ Kegiatan/ Sub Kegiatan	Indikator Program/ Kegiatan/ Sub Kegiatan	Target Akhir Periode RPJMD	Realisasi Capaian RKPD Tahun 2020	Prakiraan Capaian Target RKPD Tahun 2021	Capaian Kinerja dan Kerangka Pendanaan						Kelompok Sasaran	Prakiraan Maju Rencana Tahun 2023		Perangkat Daerah Penanggung Jawab				
						Target 2022	Pagu Indikatif	Lokasi	Sumber Dana	Prioritas			Target	Pagu Indikatif					
										Nasional	Daerah								
3	25	01	2.03	03	Koordinasi dan Penilaian Barang Milik Daerah SKPD	Jumlah Dokumen Laporan Hasil Pelaksanaan Penilaian BMD - PD				1 Dokumen	5,000,000	Kab. Maros, Turikale, Pettuadae	Dana Transfer Umum- Dana Alokasi Umum	Memperkuat Stabilitas Polhukhankam Dan Transformasi Pelayanan Publik		ASN	1 Dokumen	5,000,000	DINAS PERIKANAN DAERAH
3	25	01	2.03	04	Pembinaan, Pengawasan, dan Pengendalian Barang Milik Daerah pada SKPD	Jumlah Dokumen Laporan Hasil Pembinaan, Pengawasan, dan Pengendalian BMD - PD				12 Dokumen	5,000,000	Kab. Maros, Turikale, Pettuadae	Dana Transfer Umum- Dana Alokasi Umum	Memperkuat Stabilitas Polhukhankam Dan Transformasi Pelayanan Publik	Optimalisasi Pelayanan Publik Melalui Penguatan Birokrasi Yang Berkinerja Tinggi	ASN	12 Dokumen	5,000,000	DINAS PERIKANAN DAERAH
3	25	01	2.03	05	Rekonsiliasi dan Penyusunan Laporan Barang Milik Daerah pada SKPD	Jumlah Dokumen Laporan Hasil Pelaksanaan Rekonsiliasi BMD - PD				1 Dokumen	5,000,000	Kab. Maros, Turikale, Pettuadae	Dana Transfer Umum- Dana Alokasi Umum	Memperkuat Stabilitas Polhukhankam Dan Transformasi Pelayanan Publik	Optimalisasi Pelayanan Publik Melalui Penguatan Birokrasi Yang Berkinerja Tinggi	ASN	1 Dokumen	5,000,000	DINAS PERIKANAN DAERAH
3	25	01	2.03	06	Penatausahaan Barang Milik Daerah pada SKPD	Jumlah Dokumen Laporan Hasil Pelaksanaan Penatausahaan BMD - PD				1 Dokumen	5,000,000	Kab. Maros, Turikale, Pettuadae	Dana Transfer Umum- Dana Alokasi Umum	Memperkuat Stabilitas Polhukhankam Dan Transformasi Pelayanan Publik	Optimalisasi Pelayanan Publik Melalui Penguatan Birokrasi Yang Berkinerja Tinggi	ASN	1 Dokumen	5,000,000	DINAS PERIKANAN DAERAH
3	25	01	2.03	07	Pemanfaatan Barang Milik Daerah SKPD	Jumlah Dokumen Laporan Hasil Pelaksanaan Pemanfaatan BMD - PD				1 Dokumen	5,000,000	Kab. Maros, Turikale, Pettuadae	Dana Transfer Umum- Dana Alokasi Umum	Memperkuat Stabilitas Polhukhankam Dan Transformasi Pelayanan Publik	Optimalisasi Pelayanan Publik Melalui Penguatan Birokrasi Yang Berkinerja Tinggi	ASN	1 Dokumen	5,000,000	DINAS PERIKANAN DAERAH
<b>3</b>	<b>25</b>	<b>01</b>	2.05		<b>Administrasi Kepegawaian Perangkat Daerah</b>	Jumlah Aparatur PD Yang Mendapatkan Layanan Administrasi Kepegawaian	80 Orang		80 Orang	80 Orang	<b>94,000,000</b>						80 Orang	<b>99,000,000</b>	
3	25	01	2.05	01	Peningkatan Sarana dan Prasarana Disiplin Pegawai	Jumlah Jenis Sarana Dan Prasarana Disiplin Pegawai				2 Jenis	20,000,000	Kab. Maros, Turikale, Pettuadae	Dana Transfer Umum- Dana Alokasi Umum		Optimalisasi Pelayanan Publik Melalui Penguatan Birokrasi Yang Berkinerja Tinggi	Aparatur	2 Jenis	20,000,000	DINAS PERIKANAN DAERAH
3	25	01	2.05	02	Pengadaan Pakaian Dinas Beserta Atribut Kelengkapannya	Jumlah Pakaian Dinas PD Beserta Atribut Kelengkapannya				101 Pasang	30,000,000	Kab. Maros, Turikale, Pettuadae	Dana Transfer Umum- Dana Alokasi Umum		Optimalisasi Pelayanan Publik Melalui Penguatan Birokrasi Yang Berkinerja Tinggi	Aparatur	101 Pasang	35,000,000	DINAS PERIKANAN DAERAH
3	25	01	2.05	03	Pendataan dan Pengolahan Administrasi Kepegawaian	Jumlah Dokumen Laporan Hasil Pelaksanaan Pendataan Dan Pengolahan Administrasi Kepegawaian				12 Dokumen	5,000,000	Kab. Maros, Turikale, Pettuadae	Dana Transfer Umum- Dana Alokasi Umum		Optimalisasi Pelayanan Publik Melalui Penguatan Birokrasi Yang Berkinerja Tinggi	Aparatur	12 Dokumen	5,000,000	DINAS PERIKANAN DAERAH
3	25	01	2.05	04	Koordinasi dan Pelaksanaan Sistem Informasi Kepegawaian	Jumlah Dokumen Laporan Hasil Pelaksanaan Pengelolaan Sistem Informasi Kepegawaian PD				12 Dokumen	5,000,000	Kab. Maros, Turikale, Pettuadae	Dana Transfer Umum- Dana Alokasi Umum		Optimalisasi Pelayanan Publik Melalui Penguatan Birokrasi Yang Berkinerja Tinggi	Aparatur	12 Dokumen	5,000,000	DINAS PERIKANAN DAERAH
3	25	01	2.05	05	Monitoring, Evaluasi, dan Penilaian Kinerja Pegawai	Jumlah Dokumen Laporan Hasil Penilaian Kinerja Pegawai				12 Dokumen	10,000,000	Kab. Maros, Turikale, Pettuadae	Dana Transfer Umum- Dana Alokasi Umum		Optimalisasi Pelayanan Publik Melalui Penguatan Birokrasi Yang Berkinerja Tinggi	Aparatur	12 Dokumen	10,000,000	DINAS PERIKANAN DAERAH

**Rencana Kerja Pemerintah Daerah (RKPD)  
Kabupaten Maros  
Tahun 2022**

Kode	Urusan/ Bidang Urusan/ Program/ Kegiatan/ Sub Kegiatan	Indikator Program/ Kegiatan/ Sub Kegiatan	Target Akhir Periode RPJMD	Realisasi Capaian RKPD Tahun 2020	Prakiraan Capaian Target RKPD Tahun 2021	Capaian Kinerja dan Kerangka Pendanaan						Kelompok Sasaran	Prakiraan Maju Rencana Tahun 2023		Perangkat Daerah Penanggung Jawab			
						Target 2022	Pagu Indikatif	Lokasi	Sumber Dana	Prioritas			Target	Pagu Indikatif				
										Nasional	Daerah							
3	25	01	2.05	10	Sosialisasi Peraturan Perundang-Undangan	Jumlah Aparatur Yang Mengikuti Sosialisasi Peraturan Perundang-undangan				80 Orang	24,000,000	Kab. Maros, Turikale, Pettuadae	Dana Transfer Umum-Dana Alokasi Umum	Optimalisasi Pelayanan Publik Melalui Penguatan Birokrasi Yang Berkinerja Tinggi	Aparatur	80 Orang	24,000,000	DINAS PERIKANAN DAERAH
<b>3</b>	<b>25</b>	<b>01</b>	2.06		<b>Administrasi Umum Perangkat Daerah</b>	Jumlah Jenis Layanan Administrasi Umum PD Yang Dilaksanakan	11 Jenis			11 Jenis	<b>573,000,000</b>					11 Jenis	<b>628,000,000</b>	
3	25	01	2.06	01	Penyediaan Komponen Instalasi Listrik/Penerangan Bangunan Kantor	Jumlah Jenis Komponen Instalasi Listrik/Penerangan Bangunan Kantor				20 Jenis	7,500,000	Kab. Maros, Turikale, Pettuadae	Dana Transfer Umum-Dana Alokasi Umum	Optimalisasi Pelayanan Publik Melalui Penguatan Birokrasi Yang Berkinerja Tinggi	Aparatur	20 Jenis	7,500,000	DINAS PERIKANAN DAERAH
3	25	01	2.06	02	Penyediaan Peralatan dan Perlengkapan Kantor	Jumlah Jenis Peralatan dan Perlengkapan Kantor				10 Jenis	10,000,000	Kab. Maros, Turikale, Pettuadae	Dana Transfer Umum-Dana Alokasi Umum	Optimalisasi Pelayanan Publik Melalui Penguatan Birokrasi Yang Berkinerja Tinggi	Aparatur	10 Jenis	15,000,000	DINAS PERIKANAN DAERAH
3	25	01	2.06	03	Penyediaan Peralatan Rumah Tangga	Jumlah Jenis Peralatan Rumah Tangga				20 Jenis	15,000,000	Kab. Maros, Turikale, Pettuadae	Dana Transfer Umum-Dana Alokasi Umum	Optimalisasi Pelayanan Publik Melalui Penguatan Birokrasi Yang Berkinerja Tinggi	Aparatur	20 Jenis	16,000,000	DINAS PERIKANAN DAERAH
3	25	01	2.06	04	Penyediaan Bahan Logistik Kantor	Jumlah Jenis Bahan Logistik Kantor				60 Jenis	130,000,000	Kab. Maros, Turikale, Pettuadae	Dana Transfer Umum-Dana Alokasi Umum	Optimalisasi Pelayanan Publik Melalui Penguatan Birokrasi Yang Berkinerja Tinggi	Aparatur	60 Jenis	150,000,000	DINAS PERIKANAN DAERAH
3	25	01	2.06	05	Penyediaan Barang Cetak dan Penggandaan	Jumlah Jenis Barang Cetak dan Penggandaan				10 Jenis	20,000,000	Kab. Maros, Turikale, Pettuadae	Dana Transfer Umum-Dana Alokasi Umum	Optimalisasi Pelayanan Publik Melalui Penguatan Birokrasi Yang Berkinerja Tinggi	Aparatur	10 Jenis	20,000,000	DINAS PERIKANAN DAERAH
3	25	01	2.06	06	Penyediaan Bahan Bacaan dan Peraturan Perundang-undangan	Jumlah Jenis Bahan Bacaan Dan Peraturan Perundang-undangan				10 Jenis	20,000,000	Kab. Maros, Turikale, Pettuadae	Dana Transfer Umum-Dana Alokasi Umum	Optimalisasi Pelayanan Publik Melalui Penguatan Birokrasi Yang Berkinerja Tinggi	Aparatur	10 Jenis	25,000,000	DINAS PERIKANAN DAERAH
3	25	01	2.06	07	Penyediaan Bahan/Material	Jumlah Jenis Bahan/Material				5 Jenis	15,000,000	Kab. Maros, Turikale, Pettuadae	Dana Transfer Umum-Dana Alokasi Umum	Optimalisasi Pelayanan Publik Melalui Penguatan Birokrasi Yang Berkinerja Tinggi	Aparatur	5 Jenis	17,500,000	DINAS PERIKANAN DAERAH
3	25	01	2.06	08	Fasilitasi Kunjungan Tamu	Jumlah Tamu Yang Berkunjung dan Terfasilitasi				760 Orang	30,500,000	Kab. Maros, Semua Kecamatan, Semua Kelurahan	Dana Transfer Umum-Dana Alokasi Umum	Optimalisasi Pelayanan Publik Melalui Penguatan Birokrasi Yang Berkinerja Tinggi	Aparatur	760 Orang	31,000,000	DINAS PERIKANAN DAERAH
3	25	01	2.06	09	Penyelenggaraan Rapat Koordinasi dan Konsultasi SKPD	Jumlah Pelaksanaan Rapat Koordinasi dan Konsultasi Internal PD				750 Kali	300,000,000	Kab. Maros, Turikale, Pettuadae	Dana Transfer Umum-Dana Alokasi Umum	Optimalisasi Pelayanan Publik Melalui Penguatan Birokrasi Yang Berkinerja Tinggi	Aparatur	750 Kali	310,000,000	DINAS PERIKANAN DAERAH
3	25	01	2.06	10	Penatausahaan Arsip Dinamis pada SKPD	Jumlah Dokumen Yang di arsipkan				50 Dokumen	5,000,000	Kab. Maros, Turikale, Pettuadae	Dana Transfer Umum-Dana Alokasi Umum	Optimalisasi Pelayanan Publik Melalui Penguatan Birokrasi Yang Berkinerja Tinggi	Aparatur	50 Dokumen	6,000,000	DINAS PERIKANAN DAERAH

**Rencana Kerja Pemerintah Daerah (RKPD)**  
**Kabupaten Maros**  
**Tahun 2022**

Kode	Urusan/ Bidang Urusan/ Program/ Kegiatan/ Sub Kegiatan	Indikator Program/ Kegiatan/ Sub Kegiatan	Target Akhir Periode RPJMD	Realisasi Capaian RKPD Tahun 2020	Prakiraan Capaian Target RKPD Tahun 2021	Capaian Kinerja dan Kerangka Pendanaan						Kelompok Sasaran	Prakiraan Maju Rencana Tahun 2023		Perangkat Daerah Penanggung Jawab
						Target 2022	Pagu Indikatif	Lokasi	Sumber Dana	Prioritas			Target	Pagu Indikatif	
										Nasional	Daerah				
3 25 01 2.06 11	Dukungan Pelaksanaan Sistem Pemerintahan Berbasis Elektronik pada SKPD	Jumlah Sistem Elektronik/Aplikasi PD				1 Sistem	20,000,000	Kab. Maros, Turikale, Pettuadae	Dana Transfer Umum-Dana Alokasi Umum		Optimalisasi Pelayanan Publik Melalui Penguatan Birokrasi Yang Berkinerja Tinggi	Aparatur	1 Sistem	30,000,000	DINAS PERIKANAN DAERAH
<b>3 25 01 2.07</b>	<b>Pengadaan Barang Milik Daerah Penunjang Urusan Pemerintah Daerah</b>	Jumlah Jenis BMD PD Penunjang Kebutuhan Pelaksanaan Urusan Pemerintahan Daerah	10 Jenis		10 Jenis	10 Jenis	<b>2,300,000,000</b>						10 Jenis	<b>2,350,000,000</b>	
3 25 01 2.07 01	Pengadaan Kendaraan Perorangan Dinas atau Kendaraan Dinas Jabatan	Jumlah Kendaraan Dinas/Jabatan				4 Unit	100,000,000	Kab. Maros, Turikale, Pettuadae	Dana Transfer Umum-Dana Alokasi Umum		Optimalisasi Pelayanan Publik Melalui Penguatan Birokrasi Yang Berkinerja Tinggi	Aparatur	4 Unit	100,000,000	DINAS PERIKANAN DAERAH
3 25 01 2.07 02	Pengadaan Kendaraan Dinas Operasional atau Lapangan	Jumlah Kendaraan Operasional/Lapangan				2 Unit	80,000,000	Kab. Maros, Turikale, Pettuadae	Dana Transfer Umum-Dana Alokasi Umum		Optimalisasi Pelayanan Publik Melalui Penguatan Birokrasi Yang Berkinerja Tinggi	Aparatur	2 Unit	80,000,000	DINAS PERIKANAN DAERAH
3 25 01 2.07 03	Pengadaan Alat Besar	Jumlah Alat Besar				2 Unit	100,000,000	Kab. Maros, Turikale, Pettuadae	Dana Transfer Umum-Dana Alokasi Umum		Optimalisasi Pelayanan Publik Melalui Penguatan Birokrasi Yang Berkinerja Tinggi	Aparatur	2 Unit	100,000,000	DINAS PERIKANAN DAERAH
3 25 01 2.07 04	Pengadaan Alat Angkutan Darat Tak Bermotor	Jumlah Alat Angkutan Darat Tak Bermotor				5 Unit	20,000,000	Kab. Maros, Turikale, Pettuadae	Dana Transfer Umum-Dana Alokasi Umum		Optimalisasi Pelayanan Publik Melalui Penguatan Birokrasi Yang Berkinerja Tinggi	Aparatur	5 Unit	20,000,000	DINAS PERIKANAN DAERAH
3 25 01 2.07 05	Pengadaan Mebel	Jumlah Mebel				10 Unit	200,000,000	Kab. Maros, Turikale, Pettuadae	Dana Transfer Umum-Dana Alokasi Umum		Optimalisasi Pelayanan Publik Melalui Penguatan Birokrasi Yang Berkinerja Tinggi	Aparatur	10 Unit	250,000,000	DINAS PERIKANAN DAERAH
3 25 01 2.07 06	Pengadaan Peralatan dan Mesin Lainnya	Jumlah Peralatan/Mesin Kebutuhan Kantor				15 Unit	250,000,000	Kab. Maros, Turikale, Pettuadae	Dana Transfer Umum-Dana Alokasi Umum		Optimalisasi Pelayanan Publik Melalui Penguatan Birokrasi Yang Berkinerja Tinggi	Aparatur	15 Unit	250,000,000	DINAS PERIKANAN DAERAH
3 25 01 2.07 07	Pengadaan Aset Tetap Lainnya	Jumlah Jenis Aset Tetap Kebutuhan Kantor				5 Jenis	50,000,000	Kab. Maros, Turikale, Pettuadae	Dana Transfer Umum-Dana Alokasi Umum		Optimalisasi Pelayanan Publik Melalui Penguatan Birokrasi Yang Berkinerja Tinggi	Aparatur	5 Jenis	50,000,000	DINAS PERIKANAN DAERAH
3 25 01 2.07 09	Pengadaan Gedung Kantor atau Bangunan Lainnya	Jumlah Gedung Kantor/Bangunan Lainnya				5 Unit	500,000,000	Kab. Maros, Semua Kecamatan, Semua Kelurahan	Dana Transfer Umum-Dana Alokasi Umum		Optimalisasi Pelayanan Publik Melalui Penguatan Birokrasi Yang Berkinerja Tinggi	Aparatur	5 Unit	500,000,000	DINAS PERIKANAN DAERAH
3 25 01 2.07 10	Pengadaan Sarana dan Prasarana Gedung Kantor atau Bangunan Lainnya	Jumlah Jenis Sarana dan Prasarana Gedung Kantor/Bangunan Lainnya				10 Jenis	500,000,000	Kab. Maros, Semua Kecamatan, Semua Kelurahan	Dana Transfer Umum-Dana Alokasi Umum		Optimalisasi Pelayanan Publik Melalui Penguatan Birokrasi Yang Berkinerja Tinggi	Aparatur	10 Jenis	500,000,000	DINAS PERIKANAN DAERAH
3 25 01 2.07 11	Pengadaan Sarana dan Prasarana Pendukung Gedung Kantor atau Bangunan Lainnya	Jumlah Jenis Sarana dan Prasarana Pendukung Gedung Kantor/Bangunan Lainnya				10 Jenis	500,000,000	Kab. Maros, Turikale, Pettuadae	Dana Transfer Umum-Dana Alokasi Umum		Optimalisasi Pelayanan Publik Melalui Penguatan Birokrasi Yang Berkinerja Tinggi	Aparatur	10 Jenis	500,000,000	DINAS PERIKANAN DAERAH



**Rencana Kerja Pemerintah Daerah (RKPD)**  
**Kabupaten Maros**  
**Tahun 2022**

Kode	Urusan/ Bidang Urusan/ Program/ Kegiatan/ Sub Kegiatan	Indikator Program/ Kegiatan/ Sub Kegiatan	Target Akhir Periode RPJMD	Realisasi Capaian RKPD Tahun 2020	Prakiraan Capaian Target RKPD Tahun 2021	Capaian Kinerja dan Kerangka Pendanaan						Kelompok Sasaran	Prakiraan Maju Rencana Tahun 2023		Perangkat Daerah Penanggung Jawab
						Target 2022	Pagu Indikatif	Lokasi	Sumber Dana	Prioritas			Target	Pagu Indikatif	
										Nasional	Daerah				
3 25 01 2.09 09	Pemeliharaan/Rehabilitasi Gedung Kantor dan Bangunan Lainnya	Jumlah Gedung Kantor/Bangunan Lainnya Dalam Kondisi Baik				5 Unit	60,000,000	Kab. Maros, Semua Kecamatan, Semua Kelurahan	Dana Transfer Umum-Dana Alokasi Umum	Memperkuat Stabilitas Polhukhankam Dan Transformasi Pelayanan Publik	Optimalisasi Pelayanan Publik Melalui Penguatan Birokrasi Yang Berkinerja Tinggi	Aparatur	5 Unit	60,000,000	DINAS PERIKANAN DAERAH
3 25 01 2.09 10	Pemeliharaan/Rehabilitasi Sarana dan Prasarana Gedung Kantor atau Bangunan Lainnya	Jumlah Jenis Sarana dan Prasarana Gedung Kantor/Bangunan Lainnya Dalam Kondisi Baik				10 Jenis	60,000,000	Kab. Maros, Semua Kecamatan, Semua Kelurahan	Dana Transfer Umum-Dana Alokasi Umum	Memperkuat Stabilitas Polhukhankam Dan Transformasi Pelayanan Publik	Optimalisasi Pelayanan Publik Melalui Penguatan Birokrasi Yang Berkinerja Tinggi	Aparatur	10 Jenis	60,000,000	DINAS PERIKANAN DAERAH
3 25 01 2.09 11	Pemeliharaan/Rehabilitasi Sarana dan Prasarana Pendukung Gedung Kantor atau Bangunan Lainnya	Jumlah Jenis Sarana dan Prasarana Pendukung Gedung Kantor/Bangunan Lainnya Dalam Kondisi Baik				10 Jenis	60,000,000	Kab. Maros, Semua Kecamatan, Semua Kelurahan	Dana Transfer Umum-Dana Alokasi Umum	Memperkuat Stabilitas Polhukhankam Dan Transformasi Pelayanan Publik	Optimalisasi Pelayanan Publik Melalui Penguatan Birokrasi Yang Berkinerja Tinggi	Aparatur	10 Jenis	60,000,000	DINAS PERIKANAN DAERAH
3 25 03	<b>PROGRAM PENGELOLAAN PERIKANAN TANGKAP</b>	Persentase Peningkatan Produksi Perikanan Tangkap	Persen		Persen	0.15 Persen	<b>7,072,200,000</b>						0.15 Persen	<b>7,350,000,000</b>	
3 25 03 2.01	<b>Pengelolaan Penangkapan Ikan di Wilayah Sungai, Danau, Waduk, Rawa, dan Genangan Air Lainnya yang dapat Diusahakan dalam 1 (satu) Daerah Kabupaten/ Kota</b>	Jumlah Pengelolaan Penangkapan Ikan di Wilayah Sungai, Danau, Waduk, Rawa, dan Genangan Air Lainnya yang Dapat Diusahakan Dalam 1 (satu) Daerah Kabupaten/Kota	Jenis		Jenis	3 Jenis	<b>6,807,200,000</b>						3 Jenis	<b>7,035,000,000</b>	
3 25 03 2.01 01	Penyediaan Data dan Informasi Sumber Daya Ikan	Jumlah Data dan Informasi Sumber Daya Ikan yang tersedia				2 Dokumen	30,000,000	Kab. Maros, Semua Kecamatan, Semua Kelurahan	PENDAPATAN ASLI DAERAH (PAD)	Memperkuat Ketahanan Ekonomi Untuk Pertumbuhan Yang Berkualitas dan Berkeadilan	Peningkatan Ketahanan Ekonomi Masyarakat	Kelompok Usaha Bersama (KUB)	2 Dokumen	35,000,000	DINAS PERIKANAN DAERAH
3 25 03 2.01 02	Penyediaan Prasarana Usaha Perikanan Tangkap	Jumlah kedai pesisir yang dibangun/direhabilitasi Jumlah Los Kering TPI Labuag yang Dibangun/Direhabilitasi Jumlah Los Penjualan Basah TPI Labuag yang Dibangun/Direhabilitasi Jumlah Pagar Depan TPI Labuag yang dibangun/direhabilitasi Jumlah Pengadaan Perahu di bawah 2 GT Jumlah Tambatan Perahu Nelayan yang Dibangun/Direhabilitasi Jumlah Tambatan Perahu TPI Labuag yang Dibangun/Direhabilitasi Jumlah Tempat Pelelangan Ikan (TPI) Pembantu				7 Unit 10 Unit 1 Unit 1 Unit 20 Unit 5 Unit 1 Unit 2 Unit	6,177,200,000	Kab. Maros, Maros Baru, Majannang Kab. Maros, Bontoa, Tunikamaseang Kab. Maros, Bontoa, Tuppabiring Kab. Maros, Bontoa, Bonto Bahari Kab. Maros, Marusu, Nisombalia Kab. Maros, Marusu, Bonto Matene Kab. Maros, Turikale, Pettuadae	PENDAPATAN ASLI DAERAH (PAD)	Memperkuat Ketahanan Ekonomi Untuk Pertumbuhan Yang Berkualitas dan Berkeadilan	Peningkatan Ketahanan Ekonomi Masyarakat	Kelompok Usaha Bersama (KUB)	7 Unit 10 Unit 1 Unit 1 Unit 20 Unit 5 Unit 1 Unit 2 Unit	6,375,000,000	DINAS PERIKANAN DAERAH

**Rencana Kerja Pemerintah Daerah (RKPD)  
Kabupaten Maros  
Tahun 2022**

Kode	Urusan/ Bidang Urusan/ Program/ Kegiatan/ Sub Kegiatan	Indikator Program/ Kegiatan/ Sub Kegiatan	Target Akhir Periode RPJMD	Realisasi Capaian RKPD Tahun 2020	Prakiraan Capaian Target RKPD Tahun 2021	Capaian Kinerja dan Kerangka Pendanaan						Kelompok Sasaran	Prakiraan Maju Rencana Tahun 2023		Perangkat Daerah Penanggung Jawab
						Target 2022	Pagu Indikatif	Lokasi	Sumber Dana	Prioritas			Target	Pagu Indikatif	
										Nasional	Daerah				
3 25 03 2.01 03	Penjaminan Ketersediaan Sarana Usaha Perikanan Tangkap	Jumlah Klip Nelayan yang diberikan Bantuan Alat Tangkap				20 Kelompok	600,000,000	Kab. Maros, Bontoa, Ampikale Kab. Maros, Bontoa, Bonto Bahari Kab. Maros, Marusu, Nisombalia Kab. Maros, Marusu, Pabentengang Kab. Maros, Lau, Marannu Kab. Maros, Turikale, Pettuadae Kab. Maros, Turikale, Bori Bellaya Kab. Maros, Turikale, Turikale	PENDAPATAN ASLI DAERAH (PAD)	Memperkuat Ketahanan Ekonomi Untuk Pertumbuhan Yang Berkualitas dan Berkeadilan	Peningkatan Ketahanan Ekonomi Masyarakat	Kelompok Usaha Bersama (KUB)	20 Kelompok	625,000,000	DINAS PERIKANAN DAERAH
3 25 03 2.02	<b>Pemberdayaan Nelayan Kecil dalam Daerah Kabupaten/Kota</b>	Jumlah Pemberdayaan Nelayan Kecil dalam Daerah Kabupaten/Kota	Jenis		Jenis	3 Jenis	<b>200,000,000</b>						3 Jenis	<b>220,000,000</b>	

**Rencana Kerja Pemerintah Daerah (RKPD)  
Kabupaten Maros  
Tahun 2022**

Kode	Urusan/ Bidang Urusan/ Program/ Kegiatan/ Sub Kegiatan	Indikator Program/ Kegiatan/ Sub Kegiatan	Target Akhir Periode RPJMD	Realisasi Capaian RKPD Tahun 2020	Prakiraan Capaian Target RKPD Tahun 2021	Capaian Kinerja dan Kerangka Pendanaan						Kelompok Sasaran	Prakiraan Maju Rencana Tahun 2023		Perangkat Daerah Penanggung Jawab			
						Target 2022	Pagu Indikatif	Lokasi	Sumber Dana	Prioritas			Target	Pagu Indikatif				
										Nasional	Daerah							
3	25	03	2.02	01	Pengembangan Kapasitas Nelayan Kecil	Jumlah Lokasi Penyebaran Informasi Perikanan Jumlah Nelayan, ASN, dan Penyuluh Perikanan yang Mengikuti Bimbingan Teknis Penanganan Hasil Tangkapan Jumlah Nelayan, ASN, dan Penyuluh Perikanan yang mengikuti Bimbingan Teknis Penguatan Kelembagaan Klp Usaha Bersama (KUB) Jumlah Nelayan, ASN, dan Penyuluh Perikanan yang mengikuti kegiatan peningkatan pengembangan kelembagaan kelompok Jumlah Nelayan, ASN, dan Penyuluh Perikanan yang Mengikuti Pelatihan Perbengkelan Nelayan Jumlah Nelayan, ASN, dan Penyuluh Perikanan yang Mengikuti Sosialisasi Kartu Pelaku Usaha Kelautan dan Perikanan (KUSUKA) Jumlah Nelayan, ASN, dan Penyuluh Perikanan yang Mengikuti Sosialisasi Pengendalian dan Perlindungan Nelayan Kecil melalui Program Asuransi Nelayan				4 Kecamatan 60 Orang 60 Orang 40 Orang 60 Orang 60 Orang 60 Orang	100,000,000	Kab. Maros, Semua Kecamatan, Semua Kelurahan Kab. Maros, Bontoa, Tuppabiring	PENDAPATAN ASLI DAERAH (PAD)	Peningkatan Ketahanan Ekonomi Masyarakat	Kelompok Usaha Bersama (KUB)	4 Kecamatan 60 Orang 60 Orang 40 Orang 60 Orang 60 Orang 60 Orang	120,000,000	DINAS PERIKANAN DAERAH
3	25	03	2.02	02	Pelaksanaan Fasilitas Pembentukan dan Pengembangan Kelembagaan Nelayan Kecil	Jumlah Klp Nelayan Kecil/Klp Usaha Bersama (KUB) yang terbentuk				15 Kelompok	50,000,000	Kab. Maros, Semua Kecamatan, Semua Kelurahan	PENDAPATAN ASLI DAERAH (PAD)	Peningkatan Ketahanan Ekonomi Masyarakat	Kelompok Usaha Bersama (KUB)	15 Kelompok	50,000,000	DINAS PERIKANAN DAERAH
3	25	03	2.02	03	Pelaksanaan Fasilitas Bantuan Pendanaan, Bantuan Pembiayaan, Kemitraan Usaha	Jumlah Data dan Informasi Penyaluran BBM Bersubsidi (5 SPDN) Jumlah Nelayan, ASN, dan Penyuluh Perikanan yang Mengikuti Bimbingan Teknis Penangkapan Ikan Ramah Lingkungan Jumlah Nelayan, ASN, dan Penyuluh Perikanan yang Mengikuti Kegiatan Sosialisasi Pengembangan Usaha Penangkapan Ikan dan Pengembangan Nelayan Skala Kecil				10 Dokumen 120 Orang 120 orang	50,000,000	Kab. Maros, Semua Kecamatan, Semua Kelurahan	PENDAPATAN ASLI DAERAH (PAD)	Peningkatan Ketahanan Ekonomi Masyarakat	Kelompok Usaha Bersama (KUB)	10 Dokumen 120 Orang 120 orang	50,000,000	DINAS PERIKANAN DAERAH

**Rencana Kerja Pemerintah Daerah (RKPD)  
Kabupaten Maros  
Tahun 2022**

Kode	Urusan/ Bidang Urusan/ Program/ Kegiatan/ Sub Kegiatan	Indikator Program/ Kegiatan/ Sub Kegiatan	Target Akhir Periode RPJMD	Realisasi Capaian RKPD Tahun 2020	Prakiraan Capaian Target RKPD Tahun 2021	Capaian Kinerja dan Kerangka Pendanaan						Kelompok Sasaran	Prakiraan Maju Rencana Tahun 2023		Perangkat Daerah Penanggung Jawab
						Target 2022	Pagu Indikatif	Lokasi	Sumber Dana	Prioritas			Target	Pagu Indikatif	
										Nasional	Daerah				
3 25 03 2.04	<b>Penerbitan Tanda Daftar Kapal Perikanan Berukuran sampai dengan 10 GT di Wilayah Sungai, Danau, Waduk, Rawa, dan Genangan Air Lainnya yang dapat Diusahakan dalam 1 (satu) Daerah Kabupaten/Kota</b>	Jumlah Penerbitan Tanda Daftar Kapal Perikanan Berukuran Sampai Dengan 10 GT di Wilayah Sungai, Danau, Waduk, Rawa, dan Genangan Air Lainnya yang Dapat Diusahakan Dalam 1 (Satu) Daerah Kabupaten/Kota	Jenis		Jenis	2 Jenis	55,000,000						2 Jenis	80,000,000	
3 25 03 2.04 01	Penetapan Persyaratan dan Prosedur Penerbitan Tanda Daftar Kapal Perikanan Berukuran sampai dengan 10 GT	Jumlah Nelayan yang Mengikuti Kegiatan Sosialisasi Perizinan Usaha Perikanan				120 Orang	50,000,000	Kab. Maros, Semua Kecamatan, Semua Kelurahan	PENDAPATAN ASLI DAERAH (PAD)		Peningkatan Ketahanan Ekonomi Masyarakat	Kelompok Usaha Bersama (KUB)	120 Orang	75,000,000	DINAS PERIKANAN DAERAH
3 25 03 2.04 02	Pelayanan Penerbitan Tanda Daftar Kapal Perikanan Berukuran sampai dengan 10 GT	Jumlah Kapal yang Diregistrasi				50 Kapal	5,000,000	Kab. Maros, Semua Kecamatan, Semua Kelurahan	PENDAPATAN ASLI DAERAH (PAD)		Peningkatan Ketahanan Ekonomi Masyarakat	Kelompok Usaha Bersama (KUB)	50 Kapal	5,000,000	DINAS PERIKANAN DAERAH
3 25 03 2.05	<b>Penerbitan Izin Pengadaan Kapal Penangkap Ikan dan Kapal Pengangkut Ikan dengan Ukuran sampai dengan 10 GT di Wilayah Sungai, Danau, Waduk, Rawa, dan Genangan Air Lainnya yang dapat Diusahakan dalam 1 (satu) Daerah Kabupaten/ Kota</b>	Jumlah Penerbitan Izin Pengadaan Kapal Penangkap Ikan dan Kapal Pengangkut Ikan Dengan Ukuran Sampai Dengan 10 GT Di Wilayah Sungai, Danau, Waduk, Rawa, dan Genangan Air Lainnya yang Dapat Diusahakan dalam 1 (Satu) Daerah Kabupaten/Kota	Jenis		Jenis	1 Jenis	10,000,000						1 Jenis	15,000,000	
3 25 03 2.05 01	Penetapan Persyaratan dan Prosedur Penerbitan Persetujuan Pengadaan Kapal Penangkap Ikan dan Kapal Pengangkut Ikan dengan Ukuran sampai dengan 10 GT	Jumlah Kapal yang akan Dilakukan Tes Kelayakan Cek Fisik				50 Kapal	10,000,000	Kab. Maros, Semua Kecamatan, Semua Kelurahan	PENDAPATAN ASLI DAERAH (PAD)	Memperkuat Ketahanan Ekonomi Untuk Pertumbuhan Yang Berkualitas dan Berkeadilan	Peningkatan Ketahanan Ekonomi Masyarakat	Kelompok Usaha Bersama (KUB)	50 Kapal	15,000,000	DINAS PERIKANAN DAERAH
3 25 04	<b>PROGRAM PENGELOLAAN PERIKANAN BUDIDAYA</b>	Persentase Peningkatan Produksi Perikanan Budidaya	Persen		Persen	24.26 Persen	11,539,435,000						24.26 Persen	11,832,500,000	
3 25 04 2.02	<b>Pemberdayaan Pembudi Daya Ikan Kecil</b>	Jumlah Pemberdayaan Pembudidaya Ikan Kecil	Jenis		Jenis	4 Jenis	292,300,000						4 Jenis	350,000,000	
3 25 04 2.02 01	Pengembangan Kapasitas Pembudi Daya Ikan Kecil	Jumlah Pembudidaya, ASN, dan Penyuluh Perikanan yang Mengikuti Kegiatan				60 orang	37,000,000	Kab. Maros, Semua Kecamatan, Semua Kelurahan	PENDAPATAN ASLI DAERAH (PAD)	Memperkuat Ketahanan Ekonomi Untuk Pertumbuhan Yang Berkualitas dan Berkeadilan	Peningkatan Ketahanan Ekonomi Masyarakat	Kelompok Pembudidaya Ikan (POKDAKAN)	60 orang	40,000,000	DINAS PERIKANAN DAERAH
3 25 04 2.02 02	Pelaksanaan Fasilitasi Pembentukan dan Pengembangan Kelembagaan Pembudi Daya Ikan Kecil	Jumlah Kelompok Pembudidaya Ikan yang terbentuk dan terbina				20 Kelompok	55,300,000	Kab. Maros, Semua Kecamatan, Semua Kelurahan	PENDAPATAN ASLI DAERAH (PAD)	Memperkuat Ketahanan Ekonomi Untuk Pertumbuhan Yang Berkualitas dan Berkeadilan	Peningkatan Ketahanan Ekonomi Masyarakat	Kelompok Pembudidaya Ikan (POKDAKAN)	20 Kelompok	60,000,000	DINAS PERIKANAN DAERAH



**Rencana Kerja Pemerintah Daerah (RKPD)  
Kabupaten Maros  
Tahun 2022**

Kode	Urusan/ Bidang Urusan/ Program/ Kegiatan/ Sub Kegiatan	Indikator Program/ Kegiatan/ Sub Kegiatan	Target Akhir Periode RPJMD	Realisasi Capaian RKPD Tahun 2020	Prakiraan Capaian Target RKPD Tahun 2021	Capaian Kinerja dan Kerangka Pendanaan						Kelompok Sasaran	Prakiraan Maju Rencana Tahun 2023		Perangkat Daerah Penanggung Jawab
						Target 2022	Pagu Indikatif	Lokasi	Sumber Dana	Prioritas			Target	Pagu Indikatif	
										Nasional	Daerah				
3 25 04 2.02 03	Pelaksanaan Fasilitas Bantuan Pendanaan, Bantuan Pembiayaan, Kemitraan Usaha	Jumlah Pembudidaya yang Terfasilitasi				50 Orang	150,000,000	Kab. Maros, Semua Kecamatan, Semua Kelurahan	PENDAPATAN ASLI DAERAH (PAD)	Memperkuat Ketahanan Ekonomi Untuk Pertumbuhan Yang Berkualitas dan Berkeadilan	Peningkatan Ketahanan Ekonomi Masyarakat	Kelompok Pembudidaya Ikan (POKDAKAN)	50 Orang	200,000,000	DINAS PERIKANAN DAERAH
3 25 04 2.02 04	Pemberian Pendampingan, Kemudahan Akses Ilmu Pengetahuan, Teknologi dan Informasi, serta Penyelenggaraan Pendidikan dan Pelatihan	Jumlah pembudidaya, ASN dan Penyuluh Perikanan yang Mengikuti Pendampingan dan Pelatihan				180 orang	50,000,000	Kab. Maros, Maros Baru, Bori Kamase Kab. Maros, Maros Baru, Majannang Kab. Maros, Bontoa, Bontolempangang Kab. Maros, Mallawa, Padaelo Kab. Maros, Tanralili, Damai Kab. Maros, Marusu, Nisombalia Kab. Maros, Marusu, Pabentengang Kab. Maros, Simbang, Sambueja Kab. Maros, Lau, Soreang Kab. Maros, Turikale, Adatongeng	PENDAPATAN ASLI DAERAH (PAD)	Memperkuat Ketahanan Ekonomi Untuk Pertumbuhan Yang Berkualitas dan Berkeadilan	Peningkatan Ketahanan Ekonomi Masyarakat	Kelompok Pembudidaya Ikan (POKDAKAN)	180 orang	50,000,000	DINAS PERIKANAN DAERAH
3 25 04 2.03	<b>Penerbitan Tanda Daftar bagi Pembudi Daya Ikan Kecil (TDPIK) dalam 1 (satu) Daerah Kabupaten/Kota</b>	Jumlah Penerbitan Tanda Daftar bagi Pembudi Daya Ikan Kecil (TDPIK) dalam 1 (satu) Daerah Kabupaten/Kota	Jenis		Jenis	2 Jenis	<b>7,000,000</b>						2 Jenis	<b>12,500,000</b>	
3 25 04 2.03 01	Penetapan Persyaratan dan Prosedur Penerbitan Tanda Daftar bagi Pembudidayaan Ikan Kecil (TDPIK) dalam 1 (satu) Daerah Kabupaten/Kota	Jumlah Persyaratan Tanda Daftar bagi Pembudidayaan Ikan Kecil (TDPIK) dalam 1 (satu) Daerah Kabupaten/Kota				1 Dokumen	2,000,000	Kab. Maros, Semua Kecamatan, Semua Kelurahan	PENDAPATAN ASLI DAERAH (PAD)	Memperkuat Ketahanan Ekonomi Untuk Pertumbuhan Yang Berkualitas dan Berkeadilan	Peningkatan Ketahanan Ekonomi Masyarakat	Kelompok Pembudidaya Ikan (POKDAKAN)	1 Dokumen	5,000,000	DINAS PERIKANAN DAERAH
3 25 04 2.03 02	Pelayanan Penerbitan Tanda Daftar bagi Pembudi Daya Ikan Kecil (TDPIK) dalam 1 (satu) Daerah Kabupaten/Kota	Jumlah tanda daftar bagi Pembudidayaan Ikan Kecil (TDPIK) yang diterbitkan				20 Orang	5,000,000	Kab. Maros, Semua Kecamatan, Semua Kelurahan	PENDAPATAN ASLI DAERAH (PAD)	Memperkuat Ketahanan Ekonomi Untuk Pertumbuhan Yang Berkualitas dan Berkeadilan	Peningkatan Ketahanan Ekonomi Masyarakat	Kelompok Pembudidaya Ikan (POKDAKAN)	20 Orang	7,500,000	DINAS PERIKANAN DAERAH
3 25 04 2.04	<b>Pengelolaan Pembudidayaan Ikan</b>	Jumlah Pengelolaan Pembudidayaan Ikan	Jenis		Jenis	4 Jenis	<b>11,240,135,000</b>						4 Jenis	<b>11,470,000,000</b>	
3 25 04 2.04 01	Penyediaan Data dan Informasi Pembudidayaan Ikan dalam 1 (satu) Daerah Kabupaten/Kota	Jumlah Pembudidaya, ASN, dan Penyuluh Perikanan yang Mengikuti Sosialisasi Data Statistik Perikanan Budidaya				180 Orang	50,000,000	Kab. Maros, Semua Kecamatan, Semua Kelurahan	PENDAPATAN ASLI DAERAH (PAD)	Memperkuat Ketahanan Ekonomi Untuk Pertumbuhan Yang Berkualitas dan Berkeadilan	Peningkatan Ketahanan Ekonomi Masyarakat	Kelompok Pembudidaya Ikan (POKDAKAN)	180 Orang	50,000,000	DINAS PERIKANAN DAERAH

**Rencana Kerja Pemerintah Daerah (RKPD)  
Kabupaten Maros  
Tahun 2022**

Kode	Urusan/ Bidang Urusan/ Program/ Kegiatan/ Sub Kegiatan	Indikator Program/ Kegiatan/ Sub Kegiatan	Target Akhir Periode RPJMD	Realisasi Capaian RKPD Tahun 2020	Prakiraan Capaian Target RKPD Tahun 2021	Capaian Kinerja dan Kerangka Pendanaan					Kelompok Sasaran	Prakiraan Maju Rencana Tahun 2023		Perangkat Daerah Penanggung Jawab	
						Target 2022	Pagu Indikatif	Lokasi	Sumber Dana	Prioritas		Target	Pagu Indikatif		
										Nasional					Daerah
3 25 04 2.04 02	Penyediaan Prasarana Pembudidayaan Ikan dalam 1 (satu) Daerah Kabupaten/Kota	Jumlah Jembatan Penghubung yang Dibangun Jumlah Prasarana Perbenihan di Balai Benih Ikan yang Dibangun/Direhabilitasi Panjang Jalan Produksi Perikanan yang Disediakan/Dikembangkan				5 Unit 4 Paket 3000 Meter	5,845,060,000	Kab. Maros, Maros Baru, Bori Kamase Kab. Maros, Maros Baru, Bori Masunggu Kab. Maros, Bontoa, Tunikamaseang Kab. Maros, Bontoa, Bontolempangang Kab. Maros, Bontoa, Minasupa	PENDAPATAN ASLI DAERAH (PAD)	Memperkuat Ketahanan Ekonomi Untuk Pertumbuhan Yang Berkualitas dan Berkeadilan	Peningkatan Ketahanan Ekonomi Masyarakat	Kelompok Pembudidaya Ikan (POKDAKAN)	5 Unit 4 Paket 3000 Meter	6,000,000,000	DINAS PERIKANAN DAERAH
3 25 04 2.04 04	Pengelolaan Kesehatan Ikan dan Lingkungan Budidaya dalam 1 (satu) Daerah Kabupaten/Kota	Jumlah Alat Ukur Kualitas Air yang Disediakan Jumlah Bangunan POSIKANDU yang Direhabilitasi Jumlah laporan monitoring kualitas air, hama dan penyakit ikan yang tersedia Jumlah Mesin Pembuat Pakan Ikan yang Disediakan Jumlah Pembudidaya, ASN, dan Penyuluh Perikanan yang Mengikuti Pelatihan Pembuatan Pakan Ikan Jumlah Sarana dan Prasarana Posikandu yang Disediakan				4 Paket 1 Unit 12 Laporan 3 Unit 120 Orang 1 Paket	1,415,700,000	Kab. Maros, Semua Kecamatan, Semua Kelurahan	PENDAPATAN ASLI DAERAH (PAD)	Memperkuat Ketahanan Ekonomi Untuk Pertumbuhan Yang Berkualitas dan Berkeadilan	Peningkatan Ketahanan Ekonomi Masyarakat	Kelompok Pembudidaya Ikan (POKDAKAN)	4 Paket 1 Unit 12 Laporan 3 Unit 120 Orang 1 Paket	1,420,000,000	DINAS PERIKANAN DAERAH



**Rencana Kerja Pemerintah Daerah (RKPD)  
Kabupaten Maros  
Tahun 2022**

Kode	Urusan/ Bidang Urusan/ Program/ Kegiatan/ Sub Kegiatan	Indikator Program/ Kegiatan/ Sub Kegiatan	Target Akhir Periode RPJMD	Realisasi Capaian RKPD Tahun 2020	Prakiraan Capaian Target RKPD Tahun 2021	Capaian Kinerja dan Kerangka Pendanaan						Kelompok Sasaran	Prakiraan Maju Rencana Tahun 2023		Perangkat Daerah Penanggung Jawab
						Target 2022	Pagu Indikatif	Lokasi	Sumber Dana	Prioritas			Target	Pagu Indikatif	
										Nasional	Daerah				
3 25 06 2.01	Penerbitan Tanda Daftar Usaha Pengolahan Hasil Perikanan Bagi Usaha Skala Mikro dan Kecil	Jumlah Penerbitan Tanda Daftar Usaha Pengolahan Hasil Perikanan Bagi Usaha Skala Mikro Dan Kecil	Jenis		Jenis	1 Jenis	227,763,000						1 Jenis	230,000,000	
3 25 06 2.01 01	Penyediaan Data dan Informasi Usaha Pemasaran dan Pengolahan Hasil Perikanan dalam 1 (satu) Daerah Kabupaten/Kota	Jumlah Data Usaha Pemasaran dan Pengolahan Hasil Perikanan dalam 1 (Satu) Daerah Kabupaten/Kota Jumlah Klp Pengolah dan Pemasar/UMK Perikanan yang Terbentuk Jumlah Masyarakat Pengolah, ASN, dan Penyuluh Perikanan yang Megikuti Pertemuan Teknis Pengolah dan Pemasar Jumlah Masyarakat Pengolah, ASN, dan Penyuluh Perikanan yang Mengikuti Pelatihan/Bimtek Usaha Pemasaran dan Pengolahan Hasil Perikanan Jumlah Masyarakat Pengolah, ASN, dan Penyuluh Perikanan yang Mengikuti Pelatihan Inovasi Produk Olahan Hasil Perikanan Jumlah Masyarakat Pengolah, ASN, dan Penyuluh Perikanan yang Mengikuti Pelatihan Pemberdayaan Usaha Kecil Berbasis Produk Perikanan Jumlah Sekolah yang Dikunjungi dalam Rangka Sosialisasi Gerakan Memasyarakatkan Makan Ikan				1 Dokumen 5 Kelompok 120 Orang 120 Orang 120 Orang 4 Sekolah	227,763,000	Kab. Maros, Semua Kecamatan, Semua Kelurahan	PENDAPATAN ASLI DAERAH (PAD)	Peningkatan Ketahanan Ekonomi Masyarakat	Usaha Mikro dan Kecil (UMK), Kelompok Pengolah dan Pemasar (POKLAHSAR), dan Anak-Anak	1 Dokumen 5 Kelompok 120 Orang 120 Orang 120 Orang 4 Sekolah	230,000,000	DINAS PERIKANAN DAERAH	
3 25 06 2.02	Pembinaan Mutu dan Keamanan Hasil Perikanan Bagi Usaha Pengolahan dan Pemasaran Skala Mikro dan Kecil	Jumlah Pembinaan Mutu dan Keamanan Hasil Perikanan Bagi Usaha Pengolahan dan Pemasaran Skala Mikro dan Kecil	Jenis		Jenis	1 Jenis	438,855,250						1 Jenis	450,000,000	

**Rencana Kerja Pemerintah Daerah (RKPD)  
Kabupaten Maros  
Tahun 2022**

Kode	Urusan/ Bidang Urusan/ Program/ Kegiatan/ Sub Kegiatan	Indikator Program/ Kegiatan/ Sub Kegiatan	Target Akhir Periode RPJMD	Realisasi Capaian RKPD Tahun 2020	Prakiraan Capaian Target RKPD Tahun 2021	Capaian Kinerja dan Kerangka Pendanaan						Kelompok Sasaran	Prakiraan Maju Rencana Tahun 2023		Perangkat Daerah Penanggung Jawab
						Target 2022	Pagu Indikatif	Lokasi	Sumber Dana	Prioritas			Target	Pagu Indikatif	
										Nasional	Daerah				
3 25 06 2.02 01	Pelaksanaan Bimbingan dan Penerapan Persyaratan atau Standar pada Usaha Pengolahan dan Pemasaran Skala Mikro dan Kecil	Jumlah Jenis Olahan Hasil Perikanan yang Dipamerkan Jumlah Laporan Uji Mutu Hasil Perikanan yang Dihasilkan Jumlah Masyarakat Pengolah dan Pemasar, ASN, dan Penyuluh Perikanan yang Mengikuti Bimtek Pembinaan Mutu dan Keamanan Hasil Perikanan Jumlah Masyarakat Pengolah dan Pemasar, ASN, dan Penyuluh Perikanan yang Mengikuti Kegiatan Peningkatan Kapasitas Manajemen Mutu Olahan Hasil Perikanan Jumlah Masyarakat Pengolah dan Pemasar, ASN, dan Penyuluh Perikanan yang Mengikuti Sosialisasi Kemitraan Usaha dalam Peningkatan Daya Saing Jumlah Sarana dan Prasarana Laboratorium Hasil Perikanan yang Tersedia Jumlah Uji Terap Olahan Hasil Perikanan				10 Jenis 25 Laporan 120 Orang 40 Orang 120 Orang 1 Paket 5 Jenis	438,855,250	Kab. Maros, Semua Kecamatan, Semua Kelurahan Kab. Maros, Bontoa, Semua Kelurahan Kab. Maros, Tanralili, Semua Kelurahan	PENDAPATAN ASLI DAERAH (PAD)	Peningkatan Ketahanan Ekonomi Masyarakat	Usaha Mikro dan Kecil (UMK), Kelompok Pengolah dan Pemasar (POKLAHSAR)	10 Jenis 25 Laporan 120 Orang 40 Orang 120 Orang 1 Paket 5 Jenis	450,000,000	DINAS PERIKANAN DAERAH	
3 25 06 2.03	<b>Penyediaan dan Penyaluran Bahan Baku Industri Pengolahan Ikan dalam 1 (satu) Daerah Kabupaten/ Kota</b>	Jumlah Penyediaan dan Penyaluran Bahan Baku Industri Pengolahan Ikan Dalam 1 (Satu) Daerah Kabupaten/Kota	Jenis		Jenis	2 Jenis	<b>1,435,200,000</b>					2 Jenis	<b>1,450,000,000</b>		
3 25 06 2.03 01	Peningkatan Ketersediaan Ikan untuk Konsumsi dan Usaha Pengolahan dalam 1 (satu) Daerah Kabupaten/Kota	Jumlah data Produksi Olahan Poklahsar dan Perkembangan Harga Pasar Produk Perikanan Jumlah Masyarakat, ASN, dan Penyuluh Perikanan yang Mengikuti Pelatihan Diversifikasi Hasil Olahan Perikanan Jumlah Pelaku Usaha Perikanan Skala Mikro dan Kecil, ASN, dan Penyuluh Perikanan yang mengikuti kegiatan temu usaha				96 Laporan 120 Orang 60 Orang	348,742,000	Kab. Maros, Semua Kecamatan, Semua Kelurahan	PENDAPATAN ASLI DAERAH (PAD)	Peningkatan Ketahanan Ekonomi Masyarakat	Usaha Mikro dan Kecil (UMK), Kelompok Pengolah dan Pemasar (POKLAHSAR)	96 Laporan 120 Orang 60 Orang	350,000,000	DINAS PERIKANAN DAERAH	



**Rencana Kerja Pemerintah Daerah (RKPD)  
Kabupaten Maros  
Tahun 2022**

Kode	Urusan/ Bidang Urusan/ Program/ Kegiatan/ Sub Kegiatan	Indikator Program/ Kegiatan/ Sub Kegiatan	Target Akhir Periode RPJMD	Realisasi Capaian RKPD Tahun 2020	Prakiraan Capaian Target RKPD Tahun 2021	Capaian Kinerja dan Kerangka Pendanaan						Kelompok Sasaran	Prakiraan Maju Rencana Tahun 2023		Perangkat Daerah Penanggung Jawab				
						Target 2022	Pagu Indikatif	Lokasi	Sumber Dana	Prioritas			Target	Pagu Indikatif					
										Nasional	Daerah								
3	25	04	2.04	03	Penjaminan Ketersediaan Sarana Pembudidayaan Ikan dalam 1 (satu) Daerah Kabupaten/Kota	Jumlah Layanan Operasional Balai Benih Ikan (BBI)				12 Bulan	150,000,000	Kab. Maros, Bantimurung, Minasa Baji Kab. Maros, Tanralili, Kurusumange	PENDAPATAN ASLI DAERAH (PAD)	Memperkuat Ketahanan Ekonomi Untuk Pertumbuhan Yang Berkualitas dan Berkeadilan	Peningkatan Ketahanan Ekonomi Masyarakat	Kelompok Pembudidaya Ikan (POKDAKAN), Aparatur	12 Bulan	150,000,000	DINAS PERIKANAN DAERAH
2					<b>URUSAN PEMERINTAHAN WAJIB YANG TIDAK BERKAITAN DENGAN PELAYANAN DASAR</b>														
2	19				<b>URUSAN PEMERINTAHAN BIDANG KEPEMUDAAN DAN OLAHRAGA</b>														
2	19	02			<b>PROGRAM PENGEMBANGAN KAPASITAS DAYA SAING KEPEMUDAAN</b>	Persentase Organisasi Pemuda Yang Aktif	Persen		Persen	100 Persen	<b>4,782,500,000</b>						100 Persen	<b>4,912,500,000</b>	
2	19	02	2.01		<b>Penyadaran, Pemberdayaan, dan Pengembangan Pemuda dan Kepemudaan Terhadap Pemuda Pelopor Kabupaten/Kota, Wirausaha Muda Pemula, dan Pemuda Kader Kabupaten/Kota</b>	Jumlah Organisasi Pemuda Yang Aktif Jumlah Pemuda/i wirausaha pemula yang terbina	OKP Orang		OKP Orang	75 OKP 16 Orang	<b>2,732,500,000</b>						75 OKP 16 Orang	<b>2,792,500,000</b>	
2	19	02	2.01	01	Koordinasi, Sinkronisasi dan Penyelenggaraan Peningkatan Kapasitas Daya Saing Pemuda Pelopor	Jumlah Organisasi Pemuda yang aktif				44 OKP	780,000,000	Kab. Maros, Camba, Pattiro Deceng Kab. Maros, Bontoa, Tuppabiring Kab. Maros, Mallawa, Batu Putih Kab. Maros, Mallawa, Wanua Waru Kab. Maros, Lau, Soreang Kab. Maros, Turikale, Pettuadade	PENDAPATAN ASLI DAERAH (PAD)		Peningkatan Kualitas SDM	OKP, Pemuda/i Berwirausaha	44 OKP	800,000,000	DINAS PARIWISATA, PEMUDA DAN OLAHRAGA
2	19	02	2.01	02	Koordinasi, Sinkronisasi dan Penyelenggaraan Peningkatan Kapasitas Daya Saing Wira Usaha Pemula	Jumlah Wirausaha Muda Yang Dibina				32 Orang	300,000,000	Kab. Maros, Turikale, Pettuadade	PENDAPATAN ASLI DAERAH (PAD)		Peningkatan Kualitas SDM	OKP, Pemuda/i Berwirausaha	32 Orang	300,000,000	DINAS PARIWISATA, PEMUDA DAN OLAHRAGA
2	19	02	2.01	04	Pemenuhan Hak Setiap Pemuda melalui Perlindungan Pemuda, Advokasi, Akses Pengembangan Diri, Penggunaan Prasarana dan Sarana Tanpa Diskriminatif, Partisipasi Pemuda dalam Proses Perencanaan, Pelaksanaan Evaluasi dan Pengambilan Keputusan Program Strategis Kepemudaan	Jumlah Organisasi Pemuda yang aktif				44 OKP	307,500,000	Kab. Maros, Marusu, Nisombalia Kab. Maros, Turikale, Pettuadade	PENDAPATAN ASLI DAERAH (PAD)		Peningkatan Kualitas SDM	OKP, Pemuda/i Berwirausaha	44 OKP	307,500,000	DINAS PARIWISATA, PEMUDA DAN OLAHRAGA

**Rencana Kerja Pemerintah Daerah (RKPD)  
Kabupaten Maros  
Tahun 2022**

Kode	Urusan/ Bidang Urusan/ Program/ Kegiatan/ Sub Kegiatan	Indikator Program/ Kegiatan/ Sub Kegiatan	Target Akhir Periode RPJMD	Realisasi Capaian RKPD Tahun 2020	Prakiraan Capaian Target RKPD Tahun 2021	Capaian Kinerja dan Kerangka Pendanaan						Kelompok Sasaran	Prakiraan Maju Rencana Tahun 2023		Perangkat Daerah Penanggung Jawab
						Target 2022	Pagu Indikatif	Lokasi	Sumber Dana	Prioritas			Target	Pagu Indikatif	
										Nasional	Daerah				
2 19 02 2.01 06	Perencanaan, Pengadaan, Pemanfaatan, Pemeliharaan, dan Pengawasan Prasarana dan Sarana Kepemudaan Kab/Kota	Jumlah Prasarana dan Sarana Kepemudaan Kyang tersedia/terpelihara				2 Unit	200,000,000	Kab. Maros, Semua Kecamatan, Semua Kelurahan	Dana Transfer Umum-Dana Alokasi Umum		Peningkatan Kualitas SDM	OKP, Pemuda/i Berwirausaha	2 Unit	210,000,000	DINAS PARIWISATA, PEMUDA DAN OLAHRAGA
2 19 02 2.01 07	Pemberian Penghargaan Pemuda dan Organisasi Pemuda yang Berjasa dan/atau Berprestasi	Jumlah Organisasi Pemuda yang Berprestasi /Berjasa				4 Organisasi	110,000,000	Kab. Maros, Turikale, Pettuadde	Dana Transfer Umum-Dana Alokasi Umum		Peningkatan Kualitas SDM	OKP, Pemuda/i Berwirausaha	4 Organisasi	120,000,000	DINAS PARIWISATA, PEMUDA DAN OLAHRAGA
2 19 02 2.01 08	Peningkatan Kepemimpinan, Kepeloporan dan Kesukarelawanan Pemuda	Jumlah Organisasi Pemuda yang aktif				44 OKP	335,000,000	Kab. Maros, Mallawa, Matampa Pole Kab. Maros, Tompobulu, Bonto Matinggi Kab. Maros, Turikale, Pettuadde	PENDAPATAN ASLI DAERAH (PAD)		Peningkatan Kualitas SDM	OKP, Pemuda/i Berwirausaha	44 OKP	335,000,000	DINAS PARIWISATA, PEMUDA DAN OLAHRAGA
2 19 02 2.01 09	Penyelenggaraan Seleksi dan Pelatihan Pasukan Pengibar Bendera	Jumlah Pasukan Paskibraka				78 Orang	700,000,000	Kab. Maros, Turikale, Pettuadde	PENDAPATAN ASLI DAERAH (PAD)		Peningkatan Kualitas SDM	OKP, Pemuda/i Berwirausaha	78 Orang	720,000,000	DINAS PARIWISATA, PEMUDA DAN OLAHRAGA
2 19 02 2.02	<b>Pemberdayaan dan Pengembangan Organisasi Kepemudaan Tingkat Daerah Kabupaten/Kota</b>	Jumlah Organisasi Pemuda Yang Aktif	OKP		OKP	75 OKP	<b>2,050,000,000</b>						75 OKP	<b>2,120,000,000</b>	
2 19 02 2.02 01	Koordinasi, Sinkronisasi dan Pelaksanaan Pemberdayaan Pemuda atau Organisasi Kepemudaan melalui Kemitraan dengan Dunia Usaha	Jumlah Organisasi Pemuda yang aktif				1 Kegiatan	150,000,000	Kab. Maros, Turikale, Pettuadde	PENDAPATAN ASLI DAERAH (PAD)		Peningkatan Kualitas SDM	OKP	1 Kegiatan	170,000,000	DINAS PARIWISATA, PEMUDA DAN OLAHRAGA
2 19 02 2.02 02	Peningkatan Kapasitas Pemuda dan Organisasi Kepemudaan Kabupaten/Kota	Jumlah kegiatan peningkatan kapasitas pemuda				6 Kegiatan	1,900,000,000	Kab. Maros, Bontoa, Tunikamaseang Kab. Maros, Turikale, Pettuadde	PENDAPATAN ASLI DAERAH (PAD)		Peningkatan Kualitas SDM	OKP	6 Kegiatan	1,950,000,000	DINAS PARIWISATA, PEMUDA DAN OLAHRAGA
2 19 03	<b>PROGRAM PENGEMBANGAN KAPASITAS DAYA SAING KEOLAHRAGAAN</b>	Cakupan Cabang Olahraga Yang Dibina	Persen		Persen	100 Persen	<b>5,955,000,000</b>						100 Persen	<b>6,215,000,000</b>	
2 19 03 2.01	<b>Pembinaan dan Pengembangan Olahraga Pendidikan pada Jenjang Pendidikan yang menjadi Kewenangan Daerah Kabupaten/Kota</b>	Jumlah Cabang Olahraga Yang Dibina	Cabor		Cabor	27 Cabor	<b>850,000,000</b>						27 Cabor	<b>880,000,000</b>	



**Rencana Kerja Pemerintah Daerah (RKPD)  
Kabupaten Maros  
Tahun 2022**

Kode	Urusan/ Bidang Urusan/ Program/ Kegiatan/ Sub Kegiatan	Indikator Program/ Kegiatan/ Sub Kegiatan	Target Akhir Periode RPJMD	Realisasi Capaian RKPD Tahun 2020	Prakiraan Capaian Target RKPD Tahun 2021	Capaian Kinerja dan Kerangka Pendanaan						Kelompok Sasaran	Prakiraan Maju Rencana Tahun 2023		Perangkat Daerah Penanggung Jawab
						Target 2022	Pagu Indikatif	Lokasi	Sumber Dana	Prioritas			Target	Pagu Indikatif	
										Nasional	Daerah				
2 19 03 2.01 01	Koordinasi, Sinkronisasi dan Pelaksanaan Pembentukan dan Pengembangan Pusat Pembinaan dan Pelatihan Olahraga serta Sekolah Olahraga yang diselenggarakan oleh Masyarakat dan Dunia Usaha	Jumlah Kegiatan Pengembangan Pusat Pembinaan dan Pelatihan Olahraga				1 Kegiatan	200,000,000	Kab. Maros, Simbang, Jenetaesa Kab. Maros, Turikale, Pettuadae	PENDAPATAN ASLI DAERAH (PAD)	Meningkatkan Sumber Daya Manusia Yang Berkualitas Dan Berdaya Saing	Peningkatan Kualitas SDM	-	1 Kegiatan	220,000,000	DINAS PARIWISATA, PEMUDA DAN OLAHRAGA
2 19 03 2.01 02	Koordinasi, Sinkronisasi dan Pelaksanaan Pemberdayaan Perkumpulan Olahraga dan Penyelenggaraan Kompetisi oleh Satuan Pendidikan Dasar	Jumlah Penyelenggaraan Kompetisi Cabang Olahraga				3 Cabor	150,000,000	Kab. Maros, Turikale, Pettuadae	PENDAPATAN ASLI DAERAH (PAD)	Meningkatkan Sumber Daya Manusia Yang Berkualitas Dan Berdaya Saing	Peningkatan Kualitas SDM	-	3 Cabor	160,000,000	DINAS PARIWISATA, PEMUDA DAN OLAHRAGA
2 19 03 2.01 03	Koordinasi, Sinkronisasi dan Pelaksanaan Penyediaan Sarana dan Prasarana Olahraga Kabupaten/Kota	Jumlah Jenis Sarana Prasarana Olahraga yang tersedia				4 Jenis	500,000,000	Kab. Maros, Turikale, Pettuadae	PENDAPATAN ASLI DAERAH (PAD)	Meningkatkan Sumber Daya Manusia Yang Berkualitas Dan Berdaya Saing	Peningkatan Kualitas SDM	-	4 Jenis	500,000,000	DINAS PARIWISATA, PEMUDA DAN OLAHRAGA
<b>2 19 03 2.02</b>	<b>Penyelenggaraan Kejuaraan Olahraga Tingkat Daerah Kabupaten/Kota</b>	Jumlah Cabang Olahraga yang Dibina	Cabor		Cabor	27 Cabor	<b>1,800,000,000</b>						27 Cabor	<b>1,920,000,000</b>	
2 19 03 2.02 01	Penyelenggaraan Kejuaraan Olahraga Multi Event dan Single Event Tingkat Kabupaten/Kota	Jumlah Kegiatan Multi event dan single event yg dipertandingkan				1 Kegiatan	500,000,000	Kab. Maros, Turikale, Pettuadae	PENDAPATAN ASLI DAERAH (PAD)		Peningkatan Kualitas SDM	Atlet Cabor	1 Kegiatan	510,000,000	DINAS PARIWISATA, PEMUDA DAN OLAHRAGA
2 19 03 2.02 02	Penyelenggaraan Kejuaraan dan Pekan Olahraga Tingkat Kabupaten/Kota	Jumlah Cabang Olahraga yang dipertandingkan				5 Kegiatan	1,000,000,000	Kab. Maros, Turikale, Pettuadae	PENDAPATAN ASLI DAERAH (PAD)		Peningkatan Kualitas SDM	Atlet Cabor	5 Kegiatan	1,100,000,000	DINAS PARIWISATA, PEMUDA DAN OLAHRAGA
2 19 03 2.02 03	Partisipasi dan Keikutsertaan dalam Penyelenggaraan Kejuaraan	jumlah cabang olahraga yang pertandingkan				2 Kegiatan	300,000,000	Kab. Maros, Turikale, Pettuadae	PENDAPATAN ASLI DAERAH (PAD)		Peningkatan Kualitas SDM	Atlet Cabor	2 Kegiatan	310,000,000	DINAS PARIWISATA, PEMUDA DAN OLAHRAGA
<b>2 19 03 2.03</b>	<b>Pembinaan dan Pengembangan Olahraga Prestasi Tingkat Daerah Provinsi</b>	Jumlah Cabor yan Dibina	cabor		cabor	5 cabor	<b>800,000,000</b>						5 cabor	<b>820,000,000</b>	
2 19 03 2.03 01	Seleksi Atlet Daerah	jumlah atlet yang mengikuti seleksi				100 Orang	300,000,000	Kab. Maros, Turikale, Pettuadae	PENDAPATAN ASLI DAERAH (PAD)		Peningkatan Kualitas SDM	Atlet Cabor	100 Orang	310,000,000	DINAS PARIWISATA, PEMUDA DAN OLAHRAGA
2 19 03 2.03 03	Pembinaan dan Pengembangan Atlet Berprestasi Kabupaten/Kota	jumlah atlet yang berprestasi				250 Orang	500,000,000	Kab. Maros, Turikale, Pettuadae	PENDAPATAN ASLI DAERAH (PAD)		Peningkatan Kualitas SDM	Atlet Cabor	250 Orang	510,000,000	DINAS PARIWISATA, PEMUDA DAN OLAHRAGA
<b>2 19 03 2.04</b>	<b>Pembinaan dan Pengembangan Organisasi Olahraga</b>	Jumlah Cabang Olahraga Yang dibina	Cabor		Cabor	27 Cabor	<b>325,000,000</b>						27 Cabor	<b>345,000,000</b>	
2 19 03 2.04 02	Pengembangan Organisasi Keolahragaan	jumlah cabang olahraga yang dibina				1 Kegiatan	300,000,000	Kab. Maros, Turikale, Pettuadae	PENDAPATAN ASLI DAERAH (PAD)	Meningkatkan Sumber Daya Manusia Yang Berkualitas Dan Berdaya Saing	Peningkatan Kualitas SDM	Altel Cabor	1 Kegiatan	310,000,000	DINAS PARIWISATA, PEMUDA DAN OLAHRAGA

**Rencana Kerja Pemerintah Daerah (RKPD)  
Kabupaten Maros  
Tahun 2022**

Kode	Urusan/ Bidang Urusan/ Program/ Kegiatan/ Sub Kegiatan	Indikator Program/ Kegiatan/ Sub Kegiatan	Target Akhir Periode RPJMD	Realisasi Capaian RKPD Tahun 2020	Prakiraan Capaian Target RKPD Tahun 2021	Capaian Kinerja dan Kerangka Pendanaan						Kelompok Sasaran	Prakiraan Maju Rencana Tahun 2023		Perangkat Daerah Penanggung Jawab
						Target 2022	Pagu Indikatif	Lokasi	Sumber Dana	Prioritas			Target	Pagu Indikatif	
										Nasional	Daerah				
2 19 03 2.04 03	Peningkatan Kerja Sama Organisasi Keolahragaan Kabupaten/Kota Dengan Lembaga Terkait	Jumlah Kegiatan Kerjasama Organisasi Keolahragaan				1 Kegiatan	25,000,000	Kab. Maros, Turikale, Pettuadae	PENDAPATAN ASLI DAERAH (PAD)	Meningkatkan Sumber Daya Manusia Yang Berkualitas Dan Berdaya Saing	Peningkatan Kualitas SDM	Altel Cabor	1 Kegiatan	35,000,000	DINAS PARIWISATA, PEMUDA DAN OLAHRAGA
<b>2 19 03 2.05</b>	<b>Pembinaan dan Pengembangan Olahraga Rekreasi</b>	Jumlah Cabor yan Dibina	Cabor		Cabor	27 Cabor	<b>2,180,000,000</b>						27 Cabor	<b>2,250,000,000</b>	
2 19 03 2.05 01	Penyelenggaraan, Pengembangan dan Pemasaran Festival dan Olahraga Rekreasi	Jumlah Kegiatan Penyelenggaraan, Pengembangan dan Pemasaran Festival dan Olahraga Rekreasi				3 Kegiatan	800,000,000	Kab. Maros, Turikale, Pettuadae	PENDAPATAN ASLI DAERAH (PAD)		Peningkatan Kualitas SDM	Masyarakat	3 Kegiatan	820,000,000	DINAS PARIWISATA, PEMUDA DAN OLAHRAGA
2 19 03 2.05 02	Pemberdayaan Perkumpulan Olahraga Rekreasi	jumlah Kegiatan Perkumpulan Olahraga Rekreasi				1 Kegiatan	200,000,000	Kab. Maros, Turikale, Pettuadae	PENDAPATAN ASLI DAERAH (PAD)		Peningkatan Kualitas SDM	Masyarakat	1 Kegiatan	210,000,000	DINAS PARIWISATA, PEMUDA DAN OLAHRAGA
2 19 03 2.05 03	Penyediaan, Pengembangan dan Pemeliharaan Sarana dan Prasarana Olahraga Rekreasi	jumlah sarana dan prasaran olahraga yang terpelihara				3 Unit	500,000,000	Kab. Maros, Turikale, Pettuadae	PENDAPATAN ASLI DAERAH (PAD)		Peningkatan Kualitas SDM	Masyarakat	3 Unit	510,000,000	DINAS PARIWISATA, PEMUDA DAN OLAHRAGA
2 19 03 2.05 04	Pengembangan Olahraga Wisata, Tantangan dan Petualangan	jumlah Peserta pengembangan olahraga wisata, Tantangan dan Petualangan				500 Orang	480,000,000	Kab. Maros, Turikale, Pettuadae	PENDAPATAN ASLI DAERAH (PAD)		Peningkatan Kualitas SDM	Masyarakat	500 Orang	500,000,000	DINAS PARIWISATA, PEMUDA DAN OLAHRAGA
2 19 03 2.05 05	Pemanfaatan Olahraga Tradisional dalam Masyarakat	jumlah Pelaksanaan cabang olahraga tradisional				1 Kegiatan	200,000,000	Kab. Maros, Turikale, Pettuadae	PENDAPATAN ASLI DAERAH (PAD)		Peningkatan Kualitas SDM	Masyarakat	1 Kegiatan	210,000,000	DINAS PARIWISATA, PEMUDA DAN OLAHRAGA
<b>2 19 04</b>	<b>PROGRAM PENGEMBANGAN KAPASITAS KEPRAMUKAAN</b>	Persentase Organisasi Pemuda Yang Aktif	Persen		Persen	100 Persen	<b>1,660,000,000</b>						100 Persen	<b>1,710,000,000</b>	
<b>2 19 04 2.01</b>	<b>Pembinaan dan Pengembangan Organisasi Kepramukaan</b>	Jumlah Anggota Pramuka Yang Dibina	Orang		Orang	26000 Orang	<b>1,660,000,000</b>						26000 Orang	<b>1,710,000,000</b>	
2 19 04 2.01 01	Koordinasi dan Sinkronisasi Penyediaan Data dan Informasi Kepramukaan Berbasis Elektronik	Jumlah Data dan Informasi Kepramukaan				2 Jenis	100,000,000	Kab. Maros, Turikale, Pettuadae	Dana Transfer Umum-Dana Alokasi Umum		Peningkatan Kualitas SDM	Anggota Pramuka	2 Jenis	100,000,000	DINAS PARIWISATA, PEMUDA DAN OLAHRAGA
2 19 04 2.01 02	Peningkatan Kapasitas Organisasi Kepramukaan Tingkat Daerah	jumlah pemuda yang ikut serta dalam kegiatan kepramukaan				600 Orang	180,000,000	Kab. Maros, Turikale, Pettuadae	PENDAPATAN ASLI DAERAH (PAD)		Peningkatan Kualitas SDM	Anggota Pramuka	600 Orang	180,000,000	DINAS PARIWISATA, PEMUDA DAN OLAHRAGA
2 19 04 2.01 03	Pengembangan Kapasitas SDM Kepramukaan Tingkat Daerah	jumlah kapasitas SDM kepramukaan				600 Orang	350,000,000	Kab. Maros, Turikale, Pettuadae	PENDAPATAN ASLI DAERAH (PAD)		Peningkatan Kualitas SDM	Anggota Pramuka	600 Orang	350,000,000	DINAS PARIWISATA, PEMUDA DAN OLAHRAGA
2 19 04 2.01 04	Penyediaan Pusat Pendidikan dan Pelatihan Kepramukaan di Daerah Kabupaten/Kota	jumlah Pusat Pendidikan dan Pelatihan Kepramukaan dan Pelatihan Kepramukaan				1 Unit	200,000,000	Kab. Maros, Turikale, Pettuadae	PENDAPATAN ASLI DAERAH (PAD)		Peningkatan Kualitas SDM	Anggota Pramuka	1 Unit	210,000,000	DINAS PARIWISATA, PEMUDA DAN OLAHRAGA
2 19 04 2.01 05	Penyelenggaraan Kegiatan Kepramukaan Tingkat Daerah	jumlah kegiatan kepramukaan				600 Orang	150,000,000	Kab. Maros, Turikale, Pettuadae	PENDAPATAN ASLI DAERAH (PAD)		Peningkatan Kualitas SDM	Anggota Pramuka	600 Orang	160,000,000	DINAS PARIWISATA, PEMUDA DAN OLAHRAGA

**Rencana Kerja Pemerintah Daerah (RKPD)  
Kabupaten Maros  
Tahun 2022**

Kode	Urusan/ Bidang Urusan/ Program/ Kegiatan/ Sub Kegiatan	Indikator Program/ Kegiatan/ Sub Kegiatan	Target Akhir Periode RPJMD	Realisasi Capaian RKPD Tahun 2020	Prakiraan Capaian Target RKPD Tahun 2021	Capaian Kinerja dan Kerangka Pendanaan						Kelompok Sasaran	Prakiraan Maju Rencana Tahun 2023		Perangkat Daerah Penanggung Jawab
						Target 2022	Pagu Indikatif	Lokasi	Sumber Dana	Prioritas			Target	Pagu Indikatif	
										Nasional	Daerah				
2 19 04 2.01 06	Penyediaan Prasarana dan Sarana Kepramukaan Tingkat Daerah	jumlah Sarana dan Praarana Kepramukaan yang tersedia				1 P	300,000,000	Kab. Maros, Turikale, Pettuadae	PENDAPATAN ASLI DAERAH (PAD)		Peningkatan Kualitas SDM	Anggota Pramuka	1 P	310,000,000	DINAS PARIWISATA, PEMUDA DAN OLAHRAGA
2 19 04 2.01 07	Perencanaan, Pengadaan, Pemanfaatan, Pemeliharaan, dan Pengawasan Prasarana dan Sarana Kepramukaan Tingkat Daerah	jumlah sarana dan prasaran Kepramukaan yang terpelihara				2 Kegiatan	130,000,000	Kab. Maros, Turikale, Pettuadae	Dana Transfer Umum-Dana Alokasi Umum		Peningkatan Kualitas SDM	Anggota Pramuka	2 Kegiatan	140,000,000	DINAS PARIWISATA, PEMUDA DAN OLAHRAGA
2 19 04 2.01 08	Partisipasi dan Keikutsertaan dalam Kegiatan Kepramukaan	jumlah peserta dalam kegiatan kepramukaan				600 Orang	250,000,000	Kab. Maros, Turikale, Pettuadae	PENDAPATAN ASLI DAERAH (PAD)		Peningkatan Kualitas SDM	Anggota Pramuka	600 Orang	260,000,000	DINAS PARIWISATA, PEMUDA DAN OLAHRAGA
<b>3</b>	<b>URUSAN PEMERINTAHAN PILIHAN</b>														
<b>3 26</b>	<b>URUSAN PEMERINTAHAN BIDANG PARIWISATA</b>														
<b>3 26 01</b>	<b>PROGRAM PENUNJANG URUSAN PEMERINTAHAN DAERAH KABUPATEN/KOTA</b>	Persentase Layanan Penunjang Pelaksanaan Urusan Pemerintahan.	Persen		Persen	100 Persen	<b>14,021,610,316</b>						100 Persen	<b>14,961,910,316</b>	
<b>3 26 01</b>	<b>Perencanaan, Penganggaran, dan Evaluasi Kinerja Perangkat Daerah</b>	Jumlah Dokumen Perencanaan Dan Pelaporan Perangkat Daerah	Dokumen		Dokumen	19 Dokumen	<b>189,000,000</b>						19 Dokumen	<b>191,000,000</b>	
3 26 01 2.01 01	Penyusunan Dokumen Perencanaan Perangkat Daerah	Jumlah Dokumen Renja Perangkat Daerah				2 Dokumen	5,000,000	Kab. Maros, Turikale, Pettuadae	Dana Transfer Umum-Dana Alokasi Umum		Optimalisasi Pelayanan Publik Melalui Penguatan Birokrasi Yang Berkinerja Tinggi	ASN	2 Dokumen	5,000,000	DINAS PARIWISATA, PEMUDA DAN OLAHRAGA
3 26 01 2.01 02	Koordinasi dan Penyusunan Dokumen RKA-SKPD	Jumlah Dokumen RKA-PD				1 Dokumen	22,000,000	Kab. Maros, Turikale, Pettuadae	Dana Transfer Umum-Dana Alokasi Umum		Optimalisasi Pelayanan Publik Melalui Penguatan Birokrasi Yang Berkinerja Tinggi	ASN	1 Dokumen	22,000,000	DINAS PARIWISATA, PEMUDA DAN OLAHRAGA
3 26 01 2.01 03	Koordinasi dan Penyusunan Dokumen Perubahan RKA-SKPD	Jumlah Dokumen Perubahan RKA-PD				1 Dokumen	20,000,000	Kab. Maros, Turikale, Adatongeng	Dana Transfer Umum-Dana Alokasi Umum		Optimalisasi Pelayanan Publik Melalui Penguatan Birokrasi Yang Berkinerja Tinggi	ASN	1 Dokumen	22,000,000	DINAS PARIWISATA, PEMUDA DAN OLAHRAGA
3 26 01 2.01 04	Koordinasi dan Penyusunan DPA-SKPD	Jumlah Dokumen DPA - PD				1 Dokumen	22,000,000	Kab. Maros, Turikale, Pettuadae	Dana Transfer Umum-Dana Alokasi Umum		Optimalisasi Pelayanan Publik Melalui Penguatan Birokrasi Yang Berkinerja Tinggi	ASN	1 Dokumen	22,000,000	DINAS PARIWISATA, PEMUDA DAN OLAHRAGA
3 26 01 2.01 05	Koordinasi dan Penyusunan Perubahan DPA-SKPD	Jumlah Dokumen Perubahan PD				1 Dokumen	20,000,000	Kab. Maros, Turikale, Pettuadae	Dana Transfer Umum-Dana Alokasi Umum		Optimalisasi Pelayanan Publik Melalui Penguatan Birokrasi Yang Berkinerja Tinggi	ASN	1 Dokumen	20,000,000	DINAS PARIWISATA, PEMUDA DAN OLAHRAGA
3 26 01 2.01 06	Koordinasi dan Penyusunan Laporan Capaian Kinerja dan Ikhtisar Realisasi Kinerja SKPD	Jumlah Dokumen SAKIP - PD				1 Dokumen	75,000,000	Kab. Maros, Turikale, Pettuadae	Dana Transfer Umum-Dana Alokasi Umum		Optimalisasi Pelayanan Publik Melalui Penguatan Birokrasi Yang Berkinerja Tinggi	ASN	1 Dokumen	75,000,000	DINAS PARIWISATA, PEMUDA DAN OLAHRAGA

**Rencana Kerja Pemerintah Daerah (RKPD)**  
**Kabupaten Maros**  
**Tahun 2022**

Kode	Urusan/ Bidang Urusan/ Program/ Kegiatan/ Sub Kegiatan	Indikator Program/ Kegiatan/ Sub Kegiatan	Target Akhir Periode RPJMD	Realisasi Capaian RKPD Tahun 2020	Prakiraan Capaian Target RKPD Tahun 2021	Capaian Kinerja dan Kerangka Pendanaan						Kelompok Sasaran	Prakiraan Maju Rencana Tahun 2023		Perangkat Daerah Penanggung Jawab
						Target 2022	Pagu Indikatif	Lokasi	Sumber Dana	Prioritas			Target	Pagu Indikatif	
										Nasional	Daerah				
3 26 01 2.01 07	Evaluasi Kinerja Perangkat Daerah	Jumlah Dokumen Laporan Kinerja (LAPKIN) Perangkat Daerah				12 Dokumen	25,000,000	Kab. Maros, Turikale, Pettuadae	Dana Transfer Umum - Dana Bagi Hasil		Optimalisasi Pelayanan Publik Melalui Penguatan Birokrasi Yang Berkinerja Tinggi	ASN	12 Dokumen	25,000,000	DINAS PARIWISATA, PEMUDA DAN OLAHRAGA
<b>3 26 01 2.02</b>	<b>Administrasi Keuangan Perangkat Daerah</b>	Jumlah Dokumen Laporan Pelaksanaan Administrasi Keuangan	Dokumen		Dokumen	71 Dokumen	<b>10,621,310,316</b>						71 Dokumen	<b>11,531,310,316</b>	
3 26 01 2.02 01	Penyediaan Gaji dan Tunjangan ASN	Jumlah Dokumen Laporan Pelaksanaan Administrasi keuangan				14 Dokumen	9,974,557,816		Dana Transfer Umum- Dana Alokasi Umum		Optimalisasi Pelayanan Publik Melalui Penguatan Birokrasi Yang Berkinerja Tinggi	ASN	14 Dokumen	10,884,557,816	DINAS PARIWISATA, PEMUDA DAN OLAHRAGA
3 26 01 2.02 02	Penyediaan Administrasi Pelaksanaan Tugas ASN	Jumlah Dokumen Laporan Hasil Pelaksanaan Tugas ASN				12 Dokumen	172,752,500	Kab. Maros, Turikale, Pettuadae	Dana Transfer Umum- Dana Alokasi Umum		Optimalisasi Pelayanan Publik Melalui Penguatan Birokrasi Yang Berkinerja Tinggi	ASN	12 Dokumen	172,752,500	DINAS PARIWISATA, PEMUDA DAN OLAHRAGA
3 26 01 2.02 03	Pelaksanaan Penatausahaan dan Pengujian/Verifikasi Keuangan SKPD	Jumlah Dokumen Laporan Atas Hasil Penatausahaan dan Verifikasi Keuangan PD				12 Dokumen	250,000,000	Kab. Maros, Turikale, Pettuadae	Dana Transfer Umum- Dana Alokasi Umum		Optimalisasi Pelayanan Publik Melalui Penguatan Birokrasi Yang Berkinerja Tinggi	ASN	12 Dokumen	250,000,000	DINAS PARIWISATA, PEMUDA DAN OLAHRAGA
3 26 01 2.02 04	Koordinasi dan Pelaksanaan Akuntansi SKPD	Jumlah Dokumen Laporan Pelaksanaan Akuntansi PD				12 Dokumen	12,000,000	Kab. Maros, Turikale, Pettuadae	Dana Transfer Umum- Dana Alokasi Umum		Optimalisasi Pelayanan Publik Melalui Penguatan Birokrasi Yang Berkinerja Tinggi	ASN	12 Dokumen	12,000,000	DINAS PARIWISATA, PEMUDA DAN OLAHRAGA
3 26 01 2.02 05	Koordinasi dan Penyusunan Laporan Keuangan Akhir Tahun SKPD	Jumlah Dokumen Laporan Keuangan Akhir Tahun PD				1 Dokumen	12,000,000	Kab. Maros, Turikale, Pettuadae	Dana Transfer Umum- Dana Alokasi Umum		Optimalisasi Pelayanan Publik Melalui Penguatan Birokrasi Yang Berkinerja Tinggi	ASN	1 Dokumen	12,000,000	DINAS PARIWISATA, PEMUDA DAN OLAHRAGA
3 26 01 2.02 06	Pengelolaan dan Penyiapan Bahan Tanggapan Pemeriksaan	Jumlah Dokumen Laporan Hasil Penyiapan Bahan Tanggapan Pemeriksaan				1 Dokumen	20,000,000	Kab. Maros, Turikale, Pettuadae	Dana Transfer Umum- Dana Alokasi Umum		Optimalisasi Pelayanan Publik Melalui Penguatan Birokrasi Yang Berkinerja Tinggi	ASN	1 Dokumen	20,000,000	DINAS PARIWISATA, PEMUDA DAN OLAHRAGA
3 26 01 2.02 07	Koordinasi dan Penyusunan Laporan Keuangan Bulanan/Triwulan/Semesteran SKPD	Jumlah Dokumen Laporan Keuangan Bulanan/Triwulan/Semesteran PD				18 Dokumen	160,000,000	Kab. Maros, Turikale, Pettuadae	Dana Transfer Umum- Dana Alokasi Umum		Optimalisasi Pelayanan Publik Melalui Penguatan Birokrasi Yang Berkinerja Tinggi	ASN	18 Dokumen	160,000,000	DINAS PARIWISATA, PEMUDA DAN OLAHRAGA
3 26 01 2.02 08	Penyusunan Pelaporan dan Analisis Prognosis Realisasi Anggaran	Jumlah Dokumen Laporan Hasil Analisis Prognosis Realisasi Anggaran PD				1 Dokumen	20,000,000	Kab. Maros, Turikale, Pettuadae	Dana Transfer Umum- Dana Alokasi Umum		Optimalisasi Pelayanan Publik Melalui Penguatan Birokrasi Yang Berkinerja Tinggi	ASN	1 Dokumen	20,000,000	DINAS PARIWISATA, PEMUDA DAN OLAHRAGA
<b>3 26 01 2.03</b>	<b>Administrasi Barang Milik Daerah pada Perangkat Daerah</b>	Jumlah Dokumen Laporan Pelaksanaan Administrasi Barang Milik Daerah pada Perangkat Daerah	Dokumen		Dokumen	29 Dokumen	<b>31,600,000</b>						29 Dokumen	<b>31,600,000</b>	
3 26 01 2.03 01	Penyusunan Perencanaan Kebutuhan Barang Milik Daerah SKPD	Jumlah Dokumen Perencanaan Kebutuhan Barang Milik Daerah PD				1 Dokumen	11,600,000	Kab. Maros, Turikale, Pettuadae	PENDAPATAN ASLI DAERAH (PAD)	Memperkuat Stabilitas Polhukhankam Dan Transformasi Pelayanan Publik	Optimalisasi Pelayanan Publik Melalui Penguatan Birokrasi Yang Berkinerja Tinggi	ASN	1 Dokumen	11,600,000	DINAS PARIWISATA, PEMUDA DAN OLAHRAGA

**Rencana Kerja Pemerintah Daerah (RKPD)  
Kabupaten Maros  
Tahun 2022**

Kode	Urusan/ Bidang Urusan/ Program/ Kegiatan/ Sub Kegiatan	Indikator Program/ Kegiatan/ Sub Kegiatan	Target Akhir Periode RPJMD	Realisasi Capaian RKPD Tahun 2020	Prakiraan Capaian Target RKPD Tahun 2021	Capaian Kinerja dan Kerangka Pendanaan						Kelompok Sasaran	Prakiraan Maju Rencana Tahun 2023		Perangkat Daerah Penanggung Jawab
						Target 2022	Pagu Indikatif	Lokasi	Sumber Dana	Prioritas			Target	Pagu Indikatif	
										Nasional	Daerah				
3 26 01 2.03 05	Rekonsiliasi dan Penyusunan Laporan Barang Milik Daerah pada SKPD	Jumlah Dokumen Laporan Hasil Pelaksanaan Rekonsiliasi BMD - PD				1 Dokumen	20,000,000	Kab. Maros, Turikale, Pettuadae	Dana Transfer Umum-Dana Alokasi Umum	Optimalisasi Pelayanan Publik Melalui Penguatan Birokrasi Yang Berkinerja Tinggi	ASN	1 Dokumen	20,000,000	DINAS PARIWISATA, PEMUDA DAN OLAHRAGA	
<b>3 26 01 2.05</b>	<b>Administrasi Kepegawaian Perangkat Daerah</b>	Jumlah Aparatur PD Yang Mendapatkan Layanan Administrasi Kepegawaian	Orang		Orang	200 Orang	<b>360,000,000</b>					200 Orang	<b>375,000,000</b>		
3 26 01 2.05 02	Pengadaan Pakaian Dinas Beserta Atribut Kelengkapannya	Jumlah Pakaian Dinas PD Beserta Atribut Kelengkapannya				387 Orang	350,000,000	Kab. Maros, Turikale, Pettuadae	PENDAPATAN ASLI DAERAH (PAD)	Optimalisasi Pelayanan Publik Melalui Penguatan Birokrasi Yang Berkinerja Tinggi	ASN	387 Orang	365,000,000	DINAS PARIWISATA, PEMUDA DAN OLAHRAGA	
3 26 01 2.05 05	Monitoring, Evaluasi, dan Penilaian Kinerja Pegawai	Jumlah Dokumen Laporan Hasil Penilaian Kinerja Pegawai				12 Dokumen	10,000,000	Kab. Maros, Turikale, Pettuadae	Dana Transfer Umum-Dana Alokasi Umum	Optimalisasi Pelayanan Publik Melalui Penguatan Birokrasi Yang Berkinerja Tinggi	ASN	12 Dokumen	10,000,000	DINAS PARIWISATA, PEMUDA DAN OLAHRAGA	
<b>3 26 01 2.06</b>	<b>Administrasi Umum Perangkat Daerah</b>	Jumlah Jenis Layanan Administrasi Umum PD Yang Dilaksanakan	Jenis		Jenis	11 Jenis	<b>1,323,000,000</b>					11 Jenis	<b>1,328,000,000</b>		
3 26 01 2.06 01	Penyediaan Komponen Instalasi Listrik/Penerangan Bangunan Kantor	Jumlah jenis komponen Instalasi listrik/penerangan bangunan kantor				12 jenis	50,000,000	Kab. Maros, Turikale, Pettuadae	Dana Transfer Umum-Dana Alokasi Umum	Memperkuat Stabilitas Polhukhankam Dan Transformasi Pelayanan Publik	Optimalisasi Pelayanan Publik Melalui Penguatan Birokrasi Yang Berkinerja Tinggi	ASN	12 jenis	50,000,000	DINAS PARIWISATA, PEMUDA DAN OLAHRAGA
3 26 01 2.06 02	Penyediaan Peralatan dan Perlengkapan Kantor	Jumlah Jenis Peralatan dan Perlengkapan Kantor				45 Jenis	80,000,000	Kab. Maros, Turikale, Pettuadae	Dana Transfer Umum-Dana Alokasi Umum	Memperkuat Stabilitas Polhukhankam Dan Transformasi Pelayanan Publik	Optimalisasi Pelayanan Publik Melalui Penguatan Birokrasi Yang Berkinerja Tinggi	ASN	45 Jenis	80,000,000	DINAS PARIWISATA, PEMUDA DAN OLAHRAGA
3 26 01 2.06 03	Penyediaan Peralatan Rumah Tangga	Jumlah Jenis Peralatan Rumah Tangga				12 Jenis	250,000,000	Kab. Maros, Turikale, Pettuadae	Dana Transfer Umum-Dana Alokasi Umum	Memperkuat Stabilitas Polhukhankam Dan Transformasi Pelayanan Publik	Optimalisasi Pelayanan Publik Melalui Penguatan Birokrasi Yang Berkinerja Tinggi	ASN	12 Jenis	250,000,000	DINAS PARIWISATA, PEMUDA DAN OLAHRAGA
3 26 01 2.06 04	Penyediaan Bahan Logistik Kantor	Jumlah Jenis Bahan Logistik Kantor				12 Jenis	350,000,000	Kab. Maros, Turikale, Pettuadae	Dana Transfer Umum-Dana Alokasi Umum	Memperkuat Stabilitas Polhukhankam Dan Transformasi Pelayanan Publik	Optimalisasi Pelayanan Publik Melalui Penguatan Birokrasi Yang Berkinerja Tinggi	ASN	12 Jenis	355,000,000	DINAS PARIWISATA, PEMUDA DAN OLAHRAGA
3 26 01 2.06 05	Penyediaan Barang Cetak dan Penggandaan	Jumlah Jenis Barang Cetak dan Penggandaan				12 Jenis	60,000,000	Kab. Maros, Turikale, Pettuadae	Dana Transfer Umum-Dana Alokasi Umum	Memperkuat Stabilitas Polhukhankam Dan Transformasi Pelayanan Publik	Optimalisasi Pelayanan Publik Melalui Penguatan Birokrasi Yang Berkinerja Tinggi	ASN	12 Jenis	60,000,000	DINAS PARIWISATA, PEMUDA DAN OLAHRAGA
3 26 01 2.06 07	Penyediaan Bahan/Material	Jumlah Jenis Bahan/Material				2 Jenis	25,000,000	Kab. Maros, Turikale, Pettuadae	Dana Transfer Umum-Dana Alokasi Umum	Optimalisasi Pelayanan Publik Melalui Penguatan Birokrasi Yang Berkinerja Tinggi	ASN	2 Jenis	25,000,000	DINAS PARIWISATA, PEMUDA DAN OLAHRAGA	
3 26 01 2.06 08	Fasilitas Kunjungan Tamu	Jumlah Tamu Yang Berkunjung dan Terfasilitasi				700 Orang	28,000,000	Kab. Maros, Turikale, Pettuadae	Dana Transfer Umum-Dana Alokasi Umum	Memperkuat Stabilitas Polhukhankam Dan Transformasi Pelayanan Publik	Optimalisasi Pelayanan Publik Melalui Penguatan Birokrasi Yang Berkinerja Tinggi	ASN	700 Orang	28,000,000	DINAS PARIWISATA, PEMUDA DAN OLAHRAGA

**Rencana Kerja Pemerintah Daerah (RKPD)  
Kabupaten Maros  
Tahun 2022**

Kode	Urusan/ Bidang Urusan/ Program/ Kegiatan/ Sub Kegiatan	Indikator Program/ Kegiatan/ Sub Kegiatan	Target Akhir Periode RPJMD	Realisasi Capaian RKPD Tahun 2020	Prakiraan Capaian Target RKPD Tahun 2021	Capaian Kinerja dan Kerangka Pendanaan						Kelompok Sasaran	Prakiraan Maju Rencana Tahun 2023		Perangkat Daerah Penanggung Jawab
						Target 2022	Pagu Indikatif	Lokasi	Sumber Dana	Prioritas			Target	Pagu Indikatif	
										Nasional	Daerah				
3 26 01 2.06 09	Penyelenggaraan Rapat Koordinasi dan Konsultasi SKPD	Jumlah Pelaksanaan Rapat Koordinasi dan Konsultasi Internal PD				400 Kali	450,000,000	Kab. Maros, Turikale, Turikale	PENDAPATAN ASLI DAERAH (PAD)	Memperkuat Stabilitas Polhukhankam Dan Transformasi Pelayanan Publik	Optimalisasi Pelayanan Publik Melalui Penguatan Birokrasi Yang Berkinerja Tinggi	ASN	400 Kali	450,000,000	DINAS PARIWISATA, PEMUDA DAN OLAHRAGA
3 26 01 2.06 11	Dukungan Pelaksanaan Sistem Pemerintahan Berbasis Elektronik pada SKPD	Jumlah Sistem Elektronik/Aplikasi PD				5 Jenis	30,000,000	Kab. Maros, Turikale, Pettuadae	Dana Transfer Umum-Dana Alokasi Umum		Optimalisasi Pelayanan Publik Melalui Penguatan Birokrasi Yang Berkinerja Tinggi	ASN	5 Jenis	30,000,000	DINAS PARIWISATA, PEMUDA DAN OLAHRAGA
<b>3 26 01 2.07</b>	<b>Pengadaan Barang Milik Daerah Penunjang Urusan Pemerintah Daerah</b>	Jumlah Jenis BMD PD Penunjang Kebutuhan Pelaksanaan Urusan Pemerintahan Daerah	Jenis		Jenis	11 Jenis	<b>495,000,000</b>						11 Jenis	<b>500,000,000</b>	
3 26 01 2.07 02	Pengadaan Kendaraan Dinas Operasional atau Lapangan	Jumlah Kendaraan Operasional/Lapangan				6 Unit	45,000,000	Kab. Maros, Turikale, Pettuadae	Dana Transfer Umum-Dana Alokasi Umum		Optimalisasi Pelayanan Publik Melalui Penguatan Birokrasi Yang Berkinerja Tinggi	ASN	6 Unit	45,000,000	DINAS PARIWISATA, PEMUDA DAN OLAHRAGA
3 26 01 2.07 05	Pengadaan Mebel	Jumlah Mebel				10 Jenis	250,000,000	Kab. Maros, Turikale, Pettuadae				ASN	10 Jenis	250,000,000	DINAS PARIWISATA, PEMUDA DAN OLAHRAGA
3 26 01 2.07 10	Pengadaan Sarana dan Prasarana Gedung Kantor atau Bangunan Lainnya	Jumlah Jenis Sarana dan Prasarana Gedung Kantor/Bangunan Lainnya				5 Jenis	120,000,000	Kab. Maros, Turikale, Pettuadae	Dana Transfer Umum-Dana Alokasi Umum		Optimalisasi Pelayanan Publik Melalui Penguatan Birokrasi Yang Berkinerja Tinggi	ASN	5 Jenis	120,000,000	DINAS PARIWISATA, PEMUDA DAN OLAHRAGA
3 26 01 2.07 11	Pengadaan Sarana dan Prasarana Pendukung Gedung Kantor atau Bangunan Lainnya	Jumlah Jenis Sarana dan Prasarana Gedung Kantor/Bangunan Lainnya				7 Jenis	80,000,000	Kab. Maros, Turikale, Pettuadae	Dana Transfer Umum-Dana Alokasi Umum		Optimalisasi Pelayanan Publik Melalui Penguatan Birokrasi Yang Berkinerja Tinggi	ASN	7 Jenis	85,000,000	DINAS PARIWISATA, PEMUDA DAN OLAHRAGA
<b>3 26 01 2.08</b>	<b>Penyediaan Jasa Penunjang Urusan Pemerintahan Daerah</b>	Jumlah Jenis Jasa Penunjang Urusan Pemerintahan Daerah	Jenis		Jenis	4 Jenis	<b>596,700,000</b>						4 Jenis	<b>600,000,000</b>	
3 26 01 2.08 01	Penyediaan Jasa Surat Menyurat	Jumlah Surat Yang Terdistribusi				1500 Surat	26,700,000	Kab. Maros, Turikale, Pettuadae	Dana Transfer Umum-Dana Alokasi Umum		Optimalisasi Pelayanan Publik Melalui Penguatan Birokrasi Yang Berkinerja Tinggi	ASN	1500 Surat	30,000,000	DINAS PARIWISATA, PEMUDA DAN OLAHRAGA
3 26 01 2.08 02	Penyediaan Jasa Komunikasi, Sumber Daya Air dan Listrik	Jumlah Jasa Layanan Komunikasi, Sumber Daya Air, dan Listrik				12 Bulan	100,000,000	Kab. Maros, Turikale, Pettuadae	Dana Transfer Umum-Dana Alokasi Umum		Optimalisasi Pelayanan Publik Melalui Penguatan Birokrasi Yang Berkinerja Tinggi	ASN	12 Bulan	100,000,000	DINAS PARIWISATA, PEMUDA DAN OLAHRAGA
3 26 01 2.08 04	Penyediaan Jasa Pelayanan Umum Kantor	Jumlah Jenis Jasa Layanan Umum Kantor				10 Jenis	470,000,000	Kab. Maros, Turikale, Pettuadae	Dana Transfer Umum-Dana Alokasi Umum		Optimalisasi Pelayanan Publik Melalui Penguatan Birokrasi Yang Berkinerja Tinggi	ASN	10 Jenis	470,000,000	DINAS PARIWISATA, PEMUDA DAN OLAHRAGA
<b>3 26 01 2.09</b>	<b>Pemeliharaan Barang Milik Daerah Penunjang Urusan Pemerintahan Daerah</b>	Jumlah Jenis BMD PD Penunjang Kebutuhan Pelaksanaan Urusan Pemerintahan Daerah Jumlah Jenis BMD PD Penunjang Kebutuhan Pelaksanaan Urusan Pemerintahan Daerah Yang berda Dalam Kondisi Baik	Jenis Jenis		Jenis Jenis	11 Jenis 11 Jenis	<b>405,000,000</b>						11 Jenis 11 Jenis	<b>405,000,000</b>	

**Rencana Kerja Pemerintah Daerah (RKPD)  
Kabupaten Maros  
Tahun 2022**

Kode	Urusan/ Bidang Urusan/ Program/ Kegiatan/ Sub Kegiatan	Indikator Program/ Kegiatan/ Sub Kegiatan	Target Akhir Periode RPJMD	Realisasi Capaian RKPD Tahun 2020	Prakiraan Capaian Target RKPD Tahun 2021	Capaian Kinerja dan Kerangka Pendanaan						Kelompok Sasaran	Prakiraan Maju Rencana Tahun 2023		Perangkat Daerah Penanggung Jawab
						Target 2022	Pagu Indikatif	Lokasi	Sumber Dana	Prioritas			Target	Pagu Indikatif	
										Nasional	Daerah				
3 26 01 2.09 06	Pemeliharaan Peralatan dan Mesin Lainnya	Jumlah Peralatan/Mesin Kebutuhan Kantor Dalam Kondisi Baik				5 Jenis	75,000,000	Kab. Maros, Turikale, Pettuadae	Dana Transfer Umum-Dana Alokasi Umum	Optimalisasi Pelayanan Publik Melalui Penguatan Birokrasi Yang Berkinerja Tinggi	ASN	5 Jenis	75,000,000	DINAS PARIWISATA, PEMUDA DAN OLAHRAGA	
3 26 01 2.09 09	Pemeliharaan/Rehabilitasi Gedung Kantor dan Bangunan Lainnya	Jumlah Gedung Kantor/Bangunan Lainnya Dalam Kondisi Baik				6 Unit	250,000,000	Kab. Maros, Turikale, Pettuadae	Dana Transfer Umum-Dana Alokasi Umum	Memperkuat Stabilitas Polhukhankam Dan Transformasi Pelayanan Publik	ASN	6 Unit	250,000,000	DINAS PARIWISATA, PEMUDA DAN OLAHRAGA	
3 26 01 2.09 10	Pemeliharaan/Rehabilitasi Sarana dan Prasarana Gedung Kantor atau Bangunan Lainnya	Jumlah Jenis Sarana dan Prasarana Gedung Kantor/Bangunan Lainnya Dalam Kondisi Baik				8 Jenis	80,000,000	Kab. Maros, Turikale, Pettuadae	Dana Transfer Umum-Dana Alokasi Umum	Optimalisasi Pelayanan Publik Melalui Penguatan Birokrasi Yang Berkinerja Tinggi	ASN	8 Jenis	80,000,000	DINAS PARIWISATA, PEMUDA DAN OLAHRAGA	
<b>3 26 02</b>	<b>PROGRAM PENINGKATAN DAYA TARIK DESTINASI PARIWISATA</b>	PERSENTASE LAMA KUNJUNGAN WISATA	PERSEN		PERSEN	100 PERSEN	<b>8,778,702,996</b>					100 PERSEN	<b>8,483,702,996</b>		
3 26 02 2.01	<b>Pengelolaan Daya Tarik Wisata Kabupaten/Kota</b>	Jumlah Dokumen Perencanaan Pengembangan Daya Tarik Wisata	Dokumen		Dokumen	1 Dokumen	<b>100,000,000</b>					1 Dokumen	<b>100,000,000</b>		
3 26 02 2.01 02	Perencanaan Pengembangan Daya Tarik Wisata Kabupaten/Kota	Jumlah Dokumen Perencanaan Pengemabangan Daya Tarik Wisata				1 Dokumen	100,000,000	Kab. Maros, Turikale, Pettuadae	Dana Transfer Umum-Dana Alokasi Umum	Memperkuat Ketahanan Ekonomi Untuk Pertumbuhan Yang Berkualitas dan Berkeadilan	Peningkatan Ketahanan Ekonomi Masyarakat Peningkatan Ketahanan Ekonomi Masyarakat	Wisatawan Lokal, Domestik, Nusantara dan Manca Negara	1 Dokumen	100,000,000	DINAS PARIWISATA, PEMUDA DAN OLAHRAGA
3 26 02 2.02	<b>Pengelolaan Kawasan Strategis Pariwisata Kabupaten/Kota</b>	Jumlah Pelaksanaan Pembangunan dan Pengadaan Sarana dan Prasarana dalam pengelolaan kawasan wisata	Paket		Paket	8 Paket	<b>6,678,702,996</b>					8 Paket	<b>6,373,702,996</b>		
3 26 02 2.02 04	Pengadaan/Pemeliharaan/Rehabilitasi Sarana dan Prasarana dalam Pengelolaan Kawasan Wisata Strategis Pariwisata Kabupaten/Kota	Jumlah Pelaksanaan Pembangunan dengan Pengadaan Sarana dan Prasarana dalam Pengelolaan kawasan Wisata				14 Paket	5,500,000,000	Kab. Maros, Tompobulu, Pucak Kab. Maros, Turikale, Pettuadae	DAK Fisik-Bidang Kesehatan dan KB-Penugasan-Puskesmas Pariwisata	Peningkatan Ketahanan Ekonomi Masyarakat	Masyarakat	14 Paket	5,500,000,000	DINAS PARIWISATA, PEMUDA DAN OLAHRAGA	

**Rencana Kerja Pemerintah Daerah (RKPD)  
Kabupaten Maros  
Tahun 2022**

Kode	Kategori Kode	Urusan/ Bidang Urusan/ Program/ Kegiatan/ Sub Kegiatan	Indikator Program/ Kegiatan/ Sub Kegiatan	Target Akhir Periode RPJMD	Realisasi Capaian RKPD Tahun 2020	Prakiraan Capaian Target RKPD Tahun 2021	Capaian Kinerja dan Kerangka Pendanaan					Kelompok Sasaran	Prakiraan Maju Rencana Tahun 2023		Perangkat Daerah Penanggung Jawab	
							Target 2022	Pagu Indikatif	Lokasi	Sumber Dana	Prioritas		Target	Pagu Indikatif		
											Nasional					Daerah
3	26 02 2.02 06	Pemberdayaan Masyarakat dalam Pengelolaan Kawasan Strategis Pariwisata Kabupaten/Kota	Jumlah Kegiatan pemberdayaan Masyarakat				7 Kegiatan	1,178,702,996	Kab. Maros, Bontoa, Bontoa Kab. Maros, Marusu, Nisombalia Kab. Maros, Tompobulu, Toddolima Kab. Maros, Turikale, Pettuad	DAK Fisik-Bidang Kesehatan dan KB- Penugasan-Penguatan RS Rujukan Nasional/Provinsi/Regional/Pariwisata	Peningkatan Ketahanan Ekonomi Masyarakat	Masyarakat	7 Kegiatan	873,702,996	DINAS PARIWISATA, PEMUDA DAN OLAHRAGA	
3	26 02 2.03	<b>Pengelolaan Destinasi Pariwisata Kabupaten/Kota</b>	Jumlah Pelaksanaan Kegiatan Jumlah Pelaksanaan Kegiatan Pengembangan Destinasi	Bulan Kali		Bulan Kali	12 Bulan 1 Kali	<b>2,000,000,000</b>					12 Bulan 1 Kali	<b>2,010,000,000</b>		
3	26 02 2.03 03	Pengembangan Destinasi Pariwisata Kabupaten/Kota	Jumlah pelaksanaan Kegiatan Pengembangan Destinasi				2 Kegiatan	200,000,000	Kab. Maros, Turikale, Pettuad	PENDAPATAN ASLI DAERAH (PAD)	Peningkatan Ketahanan Ekonomi Masyarakat	Masyarakat	2 Kegiatan	210,000,000	DINAS PARIWISATA, PEMUDA DAN OLAHRAGA	
3	26 02 2.03 04	Pengadaan/Pemeliharaan/Rehabilitasi Sarana dan Prasarana dalam Pengelolaan Destinasi Pariwisata Kabupaten/Kota	Pengadaan/Pemeliharaan/Rehabilitasi Sarana dan Prasarana dalam Pengelolaan Destinasi Pariwisata				12 Bulan	1,800,000,000	Kab. Maros, Bantimurung, Kalabbirang	PENDAPATAN ASLI DAERAH (PAD)	Peningkatan Ketahanan Ekonomi Masyarakat	Masyarakat	12 Bulan	1,800,000,000	DINAS PARIWISATA, PEMUDA DAN OLAHRAGA	
3	26 03	<b>PROGRAM PEMASARAN PARIWISATA</b>	Persentase Event Pariwisata yang Dipromosikan	Persen		Persen	100 Persen	<b>2,010,000,000</b>					100 Persen	<b>2,035,000,000</b>		
3	26 03 2.01	<b>Pemasaran Pariwisata Dalam dan Luar Negeri Daya Tarik, Destinasi dan Kawasan Strategis Pariwisata Kabupaten/Kota</b>	Jumlah Pelaksanaan Promosi Media cetak dan media Lainnya Jumlah Pelaksanaan Promosi Melalui Aplikasi	Kali Kali		Kali Kali	12 Kali 12 Kali	<b>2,010,000,000</b>					12 Kali 12 Kali	<b>2,035,000,000</b>		
3	26 03 2.01 01	Penguatan Promosi melalui Media Cetak, Elektronik, dan Media Lainnya Baik Dalam dan Luar Negeri	Jumlah Pelaksanaan Promosi media cetak dan media lainnya				12 bulan	160,000,000	Kab. Maros, Turikale, Pettuad	PENDAPATAN ASLI DAERAH (PAD)	Memperkuat Ketahanan Ekonomi Untuk Pertumbuhan Yang Berkualitas dan Berkeadilan	Peningkatan Ketahanan Ekonomi Masyarakat	Wisatawan Lokal, Domestik, Nusantara dan Mancanegara	12 bulan	165,000,000	DINAS PARIWISATA, PEMUDA DAN OLAHRAGA
3	26 03 2.01 02	Fasilitasi Kegiatan Pemasaran Pariwisata Baik Dalam dan Luar Negeri Pariwisata Kabupaten/Kota	Jumlah Kegiatan Promosi yang difasilitasi				6 Kegiatan	1,850,000,000	Kab. Maros, Turikale, Pettuad	PENDAPATAN ASLI DAERAH (PAD)	Memperkuat Ketahanan Ekonomi Untuk Pertumbuhan Yang Berkualitas dan Berkeadilan	Peningkatan Ketahanan Ekonomi Masyarakat	Wisatawan Lokal, Domestik, Nusantara dan Mancanegara	6 Kegiatan	1,870,000,000	DINAS PARIWISATA, PEMUDA DAN OLAHRAGA
3	26 04	<b>PROGRAM PENGEMBANGAN EKONOMI KREATIF MELALUI PEMANFAATAN DAN PERLINDUNGAN HAK KEKAYAAN INTELEKTUAL</b>	Persentase Usaha Ekonomi Kreatif Lokal Yang Memiliki Hak Kekayaan Intelektual	Persen		Persen	100 Persen	<b>200,000,000</b>					100 Persen	<b>200,000,000</b>		



**Rencana Kerja Pemerintah Daerah (RKPD)  
Kabupaten Maros  
Tahun 2022**

Kode	Urusan/ Bidang Urusan/ Program/ Kegiatan/ Sub Kegiatan	Indikator Program/ Kegiatan/ Sub Kegiatan	Target Akhir Periode RPJMD	Realisasi Capaian RPKD Tahun 2020	Prakiraan Capaian Target RKPD Tahun 2021	Capaian Kinerja dan Kerangka Pendanaan						Kelompok Sasaran	Prakiraan Maju Rencana Tahun 2023		Perangkat Daerah Penanggung Jawab
						Target 2022	Pagu Indikatif	Lokasi	Sumber Dana	Prioritas			Target	Pagu Indikatif	
										Nasional	Daerah				
3 26 04 2.01	Penyediaan Prasarana (Zona Kreatif/Ruang Kreatif/Kota Kreatif) sebagai Ruang Berekspresi, Berpromosi dan Berinteraksi bagi Insan Kreatif di Daerah Kabupaten/Kota	Jumlah Kegiatan Pengembangan dan Revitalisasi Prasarana	Paket		Paket	4 Paket	200,000,000						4 Paket	200,000,000	
3 26 04 2.01 01	Pengembangan dan Revitalisasi Prasarana Kota Kreatif	Jumlah kegiatan pengembangan dan revalidasi prasarana				2 Paket	200,000,000	Kab. Maros, Turikale, Pettuadae	PENDAPATAN ASLI DAERAH (PAD)	Memperkuat Ketahanan Ekonomi Untuk Pertumbuhan Yang Berkualitas dan Berkeadilan	Peningkatan Ketahanan Ekonomi Masyarakat	Masyarakat	2 Paket	200,000,000	DINAS PARIWISATA, PEMUDA DAN OLAHRAGA
3 26 05	PROGRAM PENGEMBANGAN SUMBER DAYA PARIWISATA DAN EKONOMI KREATIF	Persentase Peningkatan Usaha Kepariwisata dan Ekonomi Kreatif	Persen		Persen	60 Persen	3,262,000,000						60 Persen	3,295,000,000	
3 26 05 2.01	Pelaksanaan Peningkatan Kapasitas Sumber Daya Manusia Pariwisata dan Ekonomi Kreatif Tingkat Dasar	Jumlah Peserta Jumlah Peserta Jumlah Peserta Jumlah Peserta Kegiatan	Orang Orang Orang Orang		Orang Orang Orang Orang	50 Orang 105 Orang 200 Orang 30 Orang	2,837,000,000						50 Orang 105 Orang 200 Orang 30 Orang	2,847,000,000	
3 26 05 2.01 01	Pengembangan Kompetensi SDM Pariwisata dan Ekonomi Kreatif Tingkat Dasar	Jumlah Peserta Kegiatan Pengembangan Kompetensi SDM				30 Orang	425,000,000	Kab. Maros, Camba, Mario Pulana Kab. Maros, Camba, Pattiro Deceng Kab. Maros, Bontoa, Bontoa Kab. Maros, Bontoa, Tunikamaseang Kab. Maros, Bontoa, Tuppabiring Kab. Maros, Bontoa, Bontolempang Kab. Maros, Mallawa, Wanua Waru Kab. Maros, Mallawa, Matampa Pole Kab. Maros, Mallawa, Gatarang Matinggi Kab. Maros, Turikale, Pettuadae	PENDAPATAN ASLI DAERAH (PAD)		Peningkatan Ketahanan Ekonomi Masyarakat	Masyarakat	30 Orang	425,000,000	DINAS PARIWISATA, PEMUDA DAN OLAHRAGA
3 26 05 2.01 02	Peningkatan Peran Serta Masyarakat dalam Pengembangan Kemitraan Pariwisata	Jumlah Peserta				200 Orang	350,000,000	Kab. Maros, Turikale, Pettuadae	PENDAPATAN ASLI DAERAH (PAD)		Peningkatan Ketahanan Ekonomi Masyarakat	Masyarakat	200 Orang	360,000,000	DINAS PARIWISATA, PEMUDA DAN OLAHRAGA

**Rencana Kerja Pemerintah Daerah (RKPD)  
Kabupaten Maros  
Tahun 2022**

Kode	Urusan/ Bidang Urusan/ Program/ Kegiatan/ Sub Kegiatan	Indikator Program/ Kegiatan/ Sub Kegiatan	Target Akhir Periode RPJMD	Realisasi Capaian RKPD Tahun 2020	Prakiraan Capaian Target RKPD Tahun 2021	Capaian Kinerja dan Kerangka Pendanaan						Kelompok Sasaran	Prakiraan Maju Rencana Tahun 2023		Perangkat Daerah Penanggung Jawab				
						Target 2022	Pagu Indikatif	Lokasi	Sumber Dana	Prioritas			Target	Pagu Indikatif					
										Nasional	Daerah								
3	26	05	2.01	05	Fasilitasi Proses Kreasi, Produksi, Distribusi Konsumsi dan Konservasi Ekonomi Kreatif	Jumlah Kegiatan memfasilitasi Proses Kreasi, Produksi, Distribusi Konsumsi dan Konservasi Ekonomi Kreatif				2 Kegiatan	1,870,000,000	Kab. Maros, Mallawa, Samaenre Kab. Maros, Mallawa, Uludaya Kab. Maros, Marusu, Nisombalia Kab. Maros, Marusu, Pabentengang Kab. Maros, Tompobulu, Bonto Manai Kab. Maros, Turikale, Pettuadae Kab. Maros, Turikale, Turikale	PENDAPATAN ASLI DAERAH (PAD)	Peningkatan Ketahanan Ekonomi Masyarakat	Masyarakat	2 Kegiatan	1,870,000,000	DINAS PARIWISATA, PEMUDA DAN OLAHRAGA	
3	26	05	2.01	06	Fasilitasi Pengembangan Kompetensi Sumber Daya Manusia Ekonomi Kreatif	jumlah peserta Kegiatan pengembangan ekonomi kreatif				105 Orang	192,000,000	Kab. Maros, Bontoa, Tunikamaseang Kab. Maros, Bontoa, Bonto Bahari Kab. Maros, Mallawa, Telupanuae Kab. Maros, Mallawa, Gatarang Matinggi Kab. Maros, Turikale, Pettuadae	PENDAPATAN ASLI DAERAH (PAD)	Peningkatan Kualitas SDM	Masyarakat	105 Orang	192,000,000	DINAS PARIWISATA, PEMUDA DAN OLAHRAGA	
3	26	05	2.02		<b>Pengembangan Kapasitas Pelaku Ekonomi Kreatif</b>	Jumlah Peserta Kegiatan Jumlah Rumah Makan	Orang Orang		Orang Orang	50 Orang 50 Orang	<b>425,000,000</b>					50 Orang 50 Orang	<b>448,000,000</b>		
3	26	05	2.02	01	Pelatihan, Bimbingan Teknis, dan Pendampingan Ekonomi Kreatif	Jumlah peserta mengikuti Pelatihan dan Bimbingan				200 Orang	300,000,000	Kab. Maros, Turikale, Pettuadae	PENDAPATAN ASLI DAERAH (PAD)	Memperkuat Ketahanan Ekonomi Untuk Pertumbuhan Yang Berkualitas dan Berkeadilan	Peningkatan Ketahanan Ekonomi Masyarakat	Masyarakat	200 Orang	320,000,000	DINAS PARIWISATA, PEMUDA DAN OLAHRAGA
3	26	05	2.02	03	Standarisasi Usaha dan Sertifikasi Profesi di Bidang Ekonomi Kreatif	Jumlah Rumah Makan yang berstandarisasi				20 Rumah Makan	125,000,000	Kab. Maros, Turikale, Pettuadae	PENDAPATAN ASLI DAERAH (PAD)	Memperkuat Ketahanan Ekonomi Untuk Pertumbuhan Yang Berkualitas dan Berkeadilan	Peningkatan Ketahanan Ekonomi Masyarakat	Masyarakat	20 Rumah Makan	128,000,000	DINAS PARIWISATA, PEMUDA DAN OLAHRAGA
2					<b>URUSAN PEMERINTAHAN WAJIB YANG TIDAK BERKAITAN DENGAN PELAYANAN DASAR</b>														
2	09				<b>URUSAN PEMERINTAHAN BIDANG PANGAN</b>														

**Rencana Kerja Pemerintah Daerah (RKPD)  
Kabupaten Maros  
Tahun 2022**

Kode	Urusan/ Bidang Urusan/ Program/ Kegiatan/ Sub Kegiatan	Indikator Program/ Kegiatan/ Sub Kegiatan	Target Akhir Periode RPJMD	Realisasi Capaian RKPD Tahun 2020	Prakiraan Capaian Target RKPD Tahun 2021	Capaian Kinerja dan Kerangka Pendanaan						Kelompok Sasaran	Prakiraan Maju Rencana Tahun 2023		Perangkat Daerah Penanggung Jawab
						Target 2022	Pagu Indikatif	Lokasi	Sumber Dana	Prioritas			Target	Pagu Indikatif	
										Nasional	Daerah				
2.09.02	PROGRAM PENGELOLAAN SUMBER DAYA EKONOMI UNTUK KEDAULATAN DAN KEMANDIRIAN PANGAN	Persentase Ketersediaan Pangan Utama	Persen		Persen	100 Persen	9,347,150,000						100 Persen	9,347,150,000	
2.09.02.2.01	Penyediaan Infrastruktur dan Seluruh Pendukung Kemandirian Pangan sesuai Kewenangan Daerah Kabupaten/Kota	Jumlah Infrastruktur dan Seluruh Pendukungnya	Unit		Unit	2 Unit	9,347,150,000						2 Unit	9,347,150,000	
2.09.02.2.01.01	Penyediaan Infrastruktur Lumbung Pangan	Jumlah Unit				5 Unit	8,146,050,000	Kab. Maros, Semua Kecamatan, Semua Kelurahan	PENDAPATAN ASLI DAERAH (PAD) DAK Fisik-Bidang Pertanian-Penugasan-Pembangunan/Renovasi Sarana dan Prasarana Fisik Dasar Pembangunan Pertanian		Peningkatan Ketahanan Ekonomi Masyarakat	Kelompok Tani	5 Unit	8,146,050,000	DINAS PERTANIAN DAN KETAHANAN PANGAN DAERAH
2.09.02.2.01.02	Penyediaan Infrastruktur Lantai Jemur	Jumlah Unit				8 Unit	1,201,100,000	Kab. Maros, Simbang, Jenetaesa Kab. Maros, Simbang, Bonto Tallasa Kab. Maros, Simbang, Sambueja Kab. Maros, Simbang, Tanete Kab. Maros, Simbang, Samangki Kab. Maros, Simbang, Simbang	PENDAPATAN ASLI DAERAH (PAD)		Peningkatan Ketahanan Ekonomi Masyarakat	Kelompok Tani	8 Unit	1,201,100,000	DINAS PERTANIAN DAN KETAHANAN PANGAN DAERAH
2.09.03	PROGRAM PENINGKATAN DIVERSIFIKASI DAN KETAHANAN PANGAN MASYARAKAT	Ketersediaan Energi dan	Protein Perkapita		Kkal/Kapita/ Hari	Kkal/Kapita/Hari	175.781,90 Kkal/Kapit/H	1,330	4,220,000				175.781,90 Kkal/Kapita/H	1,330	
2.09.03.2.01	Penyediaan dan Penyaluran Pangan Pokok atau Pangan Lainnya sesuai dengan Kebutuhan Daerah Kabupaten/Kota dalam rangka Stabilisasi Pasokan dan Harga Pangan	Jumlah Pangan Pokok atau Pangan Lainnya yang Tersedia dan Disalurkan	Jenis		Jenis	5 Jenis	183,670,000						5 Jenis	183,670,000	
2.09.03.2.01.01	Penyediaan Informasi Harga Pangan dan Neraca Bahan Makanan	Jumlah Dokumen				1 Dokumen	58,450,000	Kab. Maros, Maros Baru, Baju Bodoa Kab. Maros, Cenrana, Limpoccoe	PENDAPATAN ASLI DAERAH (PAD)		Peningkatan Ketahanan Ekonomi Masyarakat	Kelompok Tani	1 Dokumen	58,450,000	DINAS PERTANIAN DAN KETAHANAN PANGAN DAERAH

**Rencana Kerja Pemerintah Daerah (RKPD)  
Kabupaten Maros  
Tahun 2022**

Kode	Urusan/ Bidang Urusan/ Program/ Kegiatan/ Sub Kegiatan	Indikator Program/ Kegiatan/ Sub Kegiatan	Target Akhir Periode RPJMD	Realisasi Capaian RKPD Tahun 2020	Prakiraan Capaian Target RKPD Tahun 2021	Capaian Kinerja dan Kerangka Pendanaan						Kelompok Sasaran	Prakiraan Maju Rencana Tahun 2023		Perangkat Daerah Penanggung Jawab
						Target 2022	Pagu Indikatif	Lokasi	Sumber Dana	Prioritas			Target	Pagu Indikatif	
										Nasional	Daerah				
2 09 03 2.01 02	Penyediaan Pangan Berbasis Sumber Daya Lokal	Jumlah jenis penyediaan pangan berbasis sumberdaya lokal				4 Jenis	30,000,000	Kab. Maros, Maros Baru, Baju Bodoa	PENDAPATAN ASLI DAERAH (PAD)		Peningkatan Ketahanan Ekonomi Masyarakat	Kelompok Tani	4 Jenis	30,000,000	DINAS PERTANIAN DAN KETAHANAN PANGAN DAERAH
2 09 03 2.01 04	Pemantauan Stok, Pasokan dan Harga Pangan	Jumlah dokumen laporan hasil pelaksanaan				4 Dokumen	45,220,000	Kab. Maros, Turikale, Pettuadde	PENDAPATAN ASLI DAERAH (PAD)		Peningkatan Ketahanan Ekonomi Masyarakat	Kelompok Tani	4 Dokumen	45,220,000	DINAS PERTANIAN DAN KETAHANAN PANGAN DAERAH
2 09 03 2.01 06	Pengembangan Kelembagaan Usaha Pangan Masyarakat dan Toko Tani Indonesia	Jumlah Dokumen Laporan Kegiatan Pengembangan Kelembagaan Usaha Pangan Masyarakat dan Tokoh Tani Indonesia				4 Dokumen	50,000,000	Kab. Maros, Maros Baru, Baju Bodoa	PENDAPATAN ASLI DAERAH (PAD)		Peningkatan Ketahanan Ekonomi Masyarakat	Kelompok Tani	4 Dokumen	50,000,000	DINAS PERTANIAN DAN KETAHANAN PANGAN DAERAH
2 09 03 2.03	<b>Penentuan Harga Minimum Daerah untuk Pangan Lokal yang Tidak Ditetapkan oleh Pemerintah Pusat dan Pemerintah Provinsi</b>	Jumlah Dokumen Penentuan Harga Minimum Daerah	Dokumen		Dokumen	1 Dokumen	<b>40,000,000</b>						1 Dokumen	<b>40,000,000</b>	
2 09 03 2.03 01	Koordinasi dan Sinkronisasi Penentuan Harga Minimum Pangan Pokok Lokal	Jumlah pelaksanaan koordinasi dan sinkronisasi				1 Kegiatan	40,000,000	Kab. Maros, Maros Baru, Baju Bodoa	PENDAPATAN ASLI DAERAH (PAD)	Memperkuat Ketahanan Ekonomi Untuk Pertumbuhan Yang Berkualitas dan Berkeadilan	Peningkatan Ketahanan Ekonomi Masyarakat	Kelompok Masyarakat	1 Kegiatan	40,000,000	DINAS PERTANIAN DAN KETAHANAN PANGAN DAERAH
2 09 03 2.04	<b>Pelaksanaan Pencapaian Target Konsumsi Pangan Perkapita/Tahun sesuai dengan Angka Kecukupan Gizi</b>	Jumlah Dokumen Capaian Target Konsumsi Pangan Perkapita /Tahun sesuai dengan Angka Kecukupan Gizi	Dokumen		Dokumen	1 Dokumen	<b>1,080,550,000</b>						1 Dokumen	<b>1,080,550,000</b>	
2 09 03 2.04 02	Pemberdayaan Masyarakat dalam Penganekaragaman Konsumsi Pangan Berbasis Sumber Daya Lokal	Jumlah KWT yang diberdayakan dalam penganekaragaman konsumsi pangan berbasis sumber daya lokal"				15 KWT	1,050,000,000	Kab. Maros, Semua Kecamatan, Semua Kelurahan	PENDAPATAN ASLI DAERAH (PAD) DAK Non Fisik-Dana Ketahanan Pangan Dan Pertanian	Memperkuat Ketahanan Ekonomi Untuk Pertumbuhan Yang Berkualitas dan Berkeadilan	Peningkatan Ketahanan Ekonomi Masyarakat	Kelompok Tani	15 KWT	1,050,000,000	DINAS PERTANIAN DAN KETAHANAN PANGAN DAERAH
2 09 03 2.04 03	Koordinasi dan Sinkronisasi Pemantauan dan Evaluasi Konsumsi per Kapita per Tahun	Jumlah Pelaksanaan Kegiatan				1 Kegiatan	30,550,000	Kab. Maros, Maros Baru, Baju Bodoa	PENDAPATAN ASLI DAERAH (PAD)	Memperkuat Ketahanan Ekonomi Untuk Pertumbuhan Yang Berkualitas dan Berkeadilan	Peningkatan Ketahanan Ekonomi Masyarakat	Kelompok Tani	1 Kegiatan	30,550,000	DINAS PERTANIAN DAN KETAHANAN PANGAN DAERAH
2 09 04	<b>PROGRAM PENANGANAN KERAWANAN PANGAN</b>	Persentase Lokasi Rawan Pangan yang Ditangani	Persen		Persen	100 Persen	<b>160,850,000</b>						100 Persen	<b>160,850,000</b>	
2 09 04 2.01	<b>Penyusunan Peta Kerentanan dan Ketahanan Pangan Kecamatan</b>	Jumlah Dokumen Kerentanan dan Ketahanan Pangan dalam Bentuk Peta	Dokumen		Dokumen	14 Dokumen	<b>34,490,000</b>						14 Dokumen	<b>34,490,000</b>	
2 09 04 2.01 01	Penyusunan, Pemutakhiran dan Analisis Peta Ketahanan dan Kerentanan Pangan	Jumlah dokumen daerah rawan pangan dalam bentuk peta				1 Dokumen	34,490,000	Kab. Maros, Semua Kecamatan, Semua Kelurahan	PENDAPATAN ASLI DAERAH (PAD)	Memperkuat Ketahanan Ekonomi Untuk Pertumbuhan Yang Berkualitas dan Berkeadilan	Peningkatan Ketahanan Ekonomi Masyarakat	Kelompok Masyarakat	1 Dokumen	34,490,000	DINAS PERTANIAN DAN KETAHANAN PANGAN DAERAH

**Rencana Kerja Pemerintah Daerah (RKPD)  
Kabupaten Maros  
Tahun 2022**

Kode	Urusan/ Bidang Urusan/ Program/ Kegiatan/ Sub Kegiatan	Indikator Program/ Kegiatan/ Sub Kegiatan	Target Akhir Periode RPJMD	Realisasi Capaian RKPD Tahun 2020	Prakiraan Capaian Target RKPD Tahun 2021	Capaian Kinerja dan Kerangka Pendanaan						Kelompok Sasaran	Prakiraan Maju Rencana Tahun 2023		Perangkat Daerah Penanggung Jawab
						Target 2022	Pagu Indikatif	Lokasi	Sumber Dana	Prioritas			Target	Pagu Indikatif	
										Nasional	Daerah				
2 09 04 2.02	<b>Penanganan Kerawanan Pangan Kewenangan Kabupaten/Kota</b>	Jumlah Daerah Rawan Pangan	Kecamatan		Kecamatan	14 Kecamatan	<b>126,360,000</b>						14 Kecamatan	<b>126,360,000</b>	
2 09 04 2.02 02	Pelaksanaan Pengadaan, Pengelolaan, dan Penyaluran Cadangan Pangan pada Kerawanan Pangan yang Mencakup dalam 1 (satu) Daerah Kabupaten/Kota	Jumlah pelaksanaan pengadaan, pengelolaan, dan penyaluran cadangan pangan				14 Kecamatan	126,360,000	Kab. Maros, Semua Kecamatan, Semua Kelurahan	PENDAPATAN ASLI DAERAH (PAD)	Memperkuat Ketahanan Ekonomi Untuk Pertumbuhan Yang Berkualitas dan Berkeadilan	Peningkatan Ketahanan Ekonomi Masyarakat	Kelompok Masyarakat	14 Kecamatan	126,360,000	DINAS PERTANIAN DAN KETAHANAN PANGAN DAERAH
2 09 05	<b>PROGRAM PENGAWASAN KEAMANAN PANGAN</b>	Persentase Pangan Segar yang Memenuhi Syarat Keamanan Pangan	Persen		Persen	100 Persen	<b>29,684,000</b>						100 Persen	<b>29,684,000</b>	
2 09 05 2.01	<b>Pelaksanaan Pengawasan Keamanan Pangan Segar Daerah Kabupaten/Kota</b>	Jumlah Pelaksanaan Pengawasan	Kegiatan		Kegiatan	1 Kegiatan	<b>29,684,000</b>						1 Kegiatan	<b>29,684,000</b>	
2 09 05 2.01 01	Penguatan Kelembagaan Keamanan Pangan Segar Daerah Kabupaten/Kota	Jumlah Pelaksanaan Kegiatan				1 Kegiatan	29,684,000	Kab. Maros, Semua Kecamatan, Semua Kelurahan	PENDAPATAN ASLI DAERAH (PAD)		Peningkatan Ketahanan Ekonomi Masyarakat	Kelompok Tani	1 Kegiatan	29,684,000	DINAS PERTANIAN DAN KETAHANAN PANGAN DAERAH
3	<b>URUSAN PEMERINTAHAN PILIHAN</b>														
3 27	<b>URUSAN PEMERINTAHAN BIDANG PERTANIAN</b>														
3 27 01	<b>PROGRAM PENUNJANG URUSAN Pemerintahan DAERAH KABUPATEN/KOTA</b>	Persentase Layanan Penunjang Pelaksanaan Urusan Pemerintahan.	Persen		Persen	100 Persen	<b>19,792,522,146</b>						100 Persen	<b>19,818,374,146</b>	
3 27 01 2.01	<b>Perencanaan, Penganggaran, dan Evaluasi Kinerja Perangkat Daerah</b>	Jumlah Dokumen Perencanaan Dan Pelaporan Perangkat Daerah	Dokumen		Dokumen	19 Dokumen	<b>75,500,000</b>						19 Dokumen	<b>80,500,000</b>	
3 27 01 2.01 01	Penyusunan Dokumen Perencanaan Perangkat Daerah	Jumlah Dokumen Perencanaan Perangkat Daerah				19 Dokumen	20,000,000	Kab. Maros, Maros Baru, Baju Bodoa	Dana Transfer Umum- Dana Alokasi Umum	Optimalisasi Pelayanan Publik Melalui Penguatan Birokrasi Yang Berkinerja Tinggi	Aparatur		19 Dokumen	20,000,000	DINAS PERTANIAN DAN KETAHANAN PANGAN DAERAH
3 27 01 2.01 02	Koordinasi dan Penyusunan Dokumen RKA-SKPD						50,000,000				Aparatur			50,000,000	DINAS PERTANIAN DAN KETAHANAN PANGAN DAERAH
3 27 01 2.01 03	Koordinasi dan Penyusunan Dokumen Perubahan RKA-SKPD						1,000,000				Aparatur			1,000,000	DINAS PERTANIAN DAN KETAHANAN PANGAN DAERAH
3 27 01 2.01 04	Koordinasi dan Penyusunan DPA-SKPD	Jumlah Dokumen DPA- PD				1 Dokumen	1,000,000	Kab. Maros, Maros Baru, Baju Bodoa		Optimalisasi Pelayanan Publik Melalui Penguatan Birokrasi Yang Berkinerja Tinggi	Aparatur		1 Dokumen	1,000,000	DINAS PERTANIAN DAN KETAHANAN PANGAN DAERAH
3 27 01 2.01 06	Koordinasi dan Penyusunan Laporan Capaian Kinerja dan Ikhtisar Realisasi Kinerja SKPD						0		Dana Transfer Umum- Dana Alokasi Umum	Optimalisasi Pelayanan Publik Melalui Penguatan Birokrasi Yang Berkinerja Tinggi	Aparatur			5,000,000	DINAS PERTANIAN DAN KETAHANAN PANGAN DAERAH
3 27 01 2.01 07	Evaluasi Kinerja Perangkat Daerah						3,500,000				Aparatur			3,500,000	DINAS PERTANIAN DAN KETAHANAN PANGAN DAERAH

**Rencana Kerja Pemerintah Daerah (RKPD)  
Kabupaten Maros  
Tahun 2022**

Kode	Urusan/ Bidang Urusan/ Program/ Kegiatan/ Sub Kegiatan	Indikator Program/ Kegiatan/ Sub Kegiatan	Target Akhir Periode RPJMD	Realisasi Capaian RKPD Tahun 2020	Prakiraan Capaian Target RKPD Tahun 2021	Capaian Kinerja dan Kerangka Pendanaan						Kelompok Sasaran	Prakiraan Maju Rencana Tahun 2023		Perangkat Daerah Penanggung Jawab	
						Target 2022	Pagu Indikatif	Lokasi	Sumber Dana	Prioritas			Target	Pagu Indikatif		
										Nasional	Daerah					
3	27	01	2.02										27 Dokumen	17,031,416,916		
3	27	01	2.02	01									14 Dokumen	16,563,844,916		DINAS PERTANIAN DAN KETAHANAN PANGAN DAERAH
3	27	01	2.02	02									50 Dokumen	55,000,000		DINAS PERTANIAN DAN KETAHANAN PANGAN DAERAH
3	27	01	2.02	03									12 Dokumen	372,250,000		DINAS PERTANIAN DAN KETAHANAN PANGAN DAERAH
3	27	01	2.02	04										4,765,000		DINAS PERTANIAN DAN KETAHANAN PANGAN DAERAH
3	27	01	2.02	05									1 Dokumen	8,537,000		DINAS PERTANIAN DAN KETAHANAN PANGAN DAERAH
3	27	01	2.02	06										10,200,000		DINAS PERTANIAN DAN KETAHANAN PANGAN DAERAH
3	27	01	2.02	07										15,522,000		DINAS PERTANIAN DAN KETAHANAN PANGAN DAERAH
3	27	01	2.02	08										1,298,000		DINAS PERTANIAN DAN KETAHANAN PANGAN DAERAH
3	27	01	2.03										29 Dokumen	5,000,000		
3	27	01	2.03	05									1 Dokumen	5,000,000		DINAS PERTANIAN DAN KETAHANAN PANGAN DAERAH
3	27	01	2.05										215 Orang	53,750,000		
3	27	01	2.05	02									215 Steel	53,750,000		DINAS PERTANIAN DAN KETAHANAN PANGAN DAERAH
3	27	01	2.06										11 Jenis	691,135,230		

**Rencana Kerja Pemerintah Daerah (RKPD)  
Kabupaten Maros  
Tahun 2022**

Kode	Urusan/ Bidang Urusan/ Program/ Kegiatan/ Sub Kegiatan	Indikator Program/ Kegiatan/ Sub Kegiatan	Target Akhir Periode RPJMD	Realisasi Capaian RKPD Tahun 2020	Prakiraan Capaian Target RKPD Tahun 2021	Capaian Kinerja dan Kerangka Pendanaan					Kelompok Sasaran	Prakiraan Maju Rencana Tahun 2023		Perangkat Daerah Penanggung Jawab					
						Target 2022	Pagu Indikatif	Lokasi	Sumber Dana	Prioritas		Target	Pagu Indikatif						
										Nasional					Daerah				
3	27	01	2.06	01	Penyediaan Komponen Instalasi Listrik/Penerangan Bangunan Kantor	Jumlah Jenis Komponen Instalasi Listrik/Penerangan Bangunan Kantor					3 Jenis	56,265,730	Kab. Maros, Maros Baru, Baju Bodoa	Dana Transfer Umum-Dana Alokasi Umum	Optimalisasi Pelayanan Publik Melalui Penguatan Birokrasi Yang Berkinerja Tinggi	Aparatur	3 Jenis	56,265,730	DINAS PERTANIAN DAN KETAHANAN PANGAN DAERAH
3	27	01	2.06	02	Penyediaan Peralatan dan Perlengkapan Kantor	Jumlah jenis peralatan dan perlengkapan kantor					10 Jenis	5,000,000	Kab. Maros, Maros Baru, Baju Bodoa	Dana Transfer Umum-Dana Alokasi Umum	Optimalisasi Pelayanan Publik Melalui Penguatan Birokrasi Yang Berkinerja Tinggi	Aparatur	10 Jenis	5,000,000	DINAS PERTANIAN DAN KETAHANAN PANGAN DAERAH
3	27	01	2.06	03	Penyediaan Peralatan Rumah Tangga	Jumlah Jenis Peralatan Rumah Tangga					31 Jenis	73,900,000	Kab. Maros, Maros Baru, Baju Bodoa	Dana Transfer Umum-Dana Alokasi Umum	Optimalisasi Pelayanan Publik Melalui Penguatan Birokrasi Yang Berkinerja Tinggi Optimalisasi Pelayanan Publik Melalui Penguatan Birokrasi Yang Berkinerja Tinggi	Aparatur	31 Jenis	73,900,000	DINAS PERTANIAN DAN KETAHANAN PANGAN DAERAH
3	27	01	2.06	04	Penyediaan Bahan Logistik Kantor	Jumlah Bahan Logistik Kantor yang tersedia					12 Bulan	62,321,500	Kab. Maros, Maros Baru, Baju Bodoa	Dana Transfer Umum-Dana Alokasi Umum	Optimalisasi Pelayanan Publik Melalui Penguatan Birokrasi Yang Berkinerja Tinggi	Aparatur	12 Bulan	62,321,500	DINAS PERTANIAN DAN KETAHANAN PANGAN DAERAH
3	27	01	2.06	05	Penyediaan Barang Cetak dan Penggandaan	Jumlah Jenis Barang Cetak dan Penggandaan					3 Jenis	24,500,000	Kab. Maros, Maros Baru, Baju Bodoa	Dana Transfer Umum-Dana Alokasi Umum	Optimalisasi Pelayanan Publik Melalui Penguatan Birokrasi Yang Berkinerja Tinggi	Aparatur	3 Jenis	24,500,000	DINAS PERTANIAN DAN KETAHANAN PANGAN DAERAH
3	27	01	2.06	07	Penyediaan Bahan/Material	Jumlah Bahan/Material					1 Paket	10,000,000	Kab. Maros, Maros Baru, Baju Bodoa	Dana Transfer Umum-Dana Alokasi Umum	Optimalisasi Pelayanan Publik Melalui Penguatan Birokrasi Yang Berkinerja Tinggi	Aparatur	1 Paket	10,000,000	DINAS PERTANIAN DAN KETAHANAN PANGAN DAERAH
3	27	01	2.06	08	Fasilitas Kunjungan Tamu	Jumlah Tamu Yang Berkunjung dan Terfasilitasi					1500 Dos	30,000,000	Kab. Maros, Maros Baru, Baju Bodoa	Dana Transfer Umum-Dana Alokasi Umum	Optimalisasi Pelayanan Publik Melalui Penguatan Birokrasi Yang Berkinerja Tinggi	Aparatur	1500 Dos	30,000,000	DINAS PERTANIAN DAN KETAHANAN PANGAN DAERAH
3	27	01	2.06	09	Penyelenggaraan Rapat Koordinasi dan Konsultasi SKPD	Jumlah Pelaksanaan Rapat Koordinasi dan Konsultasi Internal PD					12 Bulan	429,148,000	Semua Kab/Kota, Semua Kecamatan, Semua Kelurahan	Dana Transfer Umum-Dana Alokasi Umum	Optimalisasi Pelayanan Publik Melalui Penguatan Birokrasi Yang Berkinerja Tinggi	Aparatur	12 Bulan	450,000,000	DINAS PERTANIAN DAN KETAHANAN PANGAN DAERAH
<b>3</b>	<b>27</b>	<b>01</b>	<b>2.07</b>		<b>Pengadaan Barang Milik Daerah Penunjang Urusan Pemerintah Daerah</b>	Jumlah Jenis BMD PD Penunjang Kebutuhan Pelaksanaan Urusan Pemerintahan Daerah	Jenis		Jenis		11 Jenis	<b>846,000,000</b>					11 Jenis	<b>846,000,000</b>	
3	27	01	2.07	05	Pengadaan Mebel	Jumlah Mebel					7 Unit	279,000,000	Kab. Maros, Maros Baru, Baju Bodoa	Dana Transfer Umum-Dana Alokasi Umum	Optimalisasi Pelayanan Publik Melalui Penguatan Birokrasi Yang Berkinerja Tinggi	Aparatur	7 Unit	279,000,000	DINAS PERTANIAN DAN KETAHANAN PANGAN DAERAH
3	27	01	2.07	06	Pengadaan Peralatan dan Mesin Lainnya	Jumlah Peralatan/Mesin Kebutuhan Kantor					7 Unit	367,000,000	Kab. Maros, Maros Baru, Baju Bodoa	Dana Transfer Umum-Dana Alokasi Umum	Optimalisasi Pelayanan Publik Melalui Penguatan Birokrasi Yang Berkinerja Tinggi	Aparatur	7 Unit	367,000,000	DINAS PERTANIAN DAN KETAHANAN PANGAN DAERAH

**Rencana Kerja Pemerintah Daerah (RKPD)  
Kabupaten Maros  
Tahun 2022**

Kode	Urusan/ Bidang Urusan/ Program/ Kegiatan/ Sub Kegiatan	Indikator Program/ Kegiatan/ Sub Kegiatan	Target Akhir Periode RPJMD	Realisasi Capaian RKPD Tahun 2020	Prakiraan Capaian Target RKPD Tahun 2021	Capaian Kinerja dan Kerangka Pendanaan						Kelompok Sasaran	Prakiraan Maju Rencana Tahun 2023		Perangkat Daerah Penanggung Jawab				
						Target 2022	Pagu Indikatif	Lokasi	Sumber Dana	Prioritas			Target	Pagu Indikatif					
										Nasional	Daerah								
3	27	01	2.07	11	Pengadaan Sarana dan Prasarana Pendukung Gedung Kantor atau Bangunan Lainnya	Jumlah Sarana dan Prasarana yang Tersedia					2 Unit	200,000,000	Kab. Maros, Maros Baru, Baju Bodoa	Dana Transfer Umum-Dana Alokasi Umum	Optimalisasi Pelayanan Publik Melalui Penguatan Birokrasi Yang Berkinerja Tinggi	Aparatur	2 Unit	200,000,000	DINAS PERTANIAN DAN KETAHANAN PANGAN DAERAH
<b>3</b>	<b>27</b>	<b>01</b>	2.08		<b>Penyediaan Jasa Penunjang Urusan Pemerintahan Daerah</b>	Jumlah Jenis Jasa Penunjang Urusan Pemerintahan Daerah	Jenis		Jenis	4 Jenis	<b>621,470,000</b>						4 Jenis	<b>621,470,000</b>	
3	27	01	2.08	01	Penyediaan Jasa Surat Menyurat	Jumlah Surat Yang Terdistribusi				4500 Surat	15,500,000	Kab. Maros, Maros Baru, Baju Bodoa	Dana Transfer Umum-Dana Alokasi Umum	Optimalisasi Pelayanan Publik Melalui Penguatan Birokrasi Yang Berkinerja Tinggi	Aparatur	4500 Surat	15,500,000	DINAS PERTANIAN DAN KETAHANAN PANGAN DAERAH	
3	27	01	2.08	02	Penyediaan Jasa Komunikasi, Sumber Daya Air dan Listrik	Jumlah Jasa Layanan Komunikasi, Sumber Daya Air, dan Listrik				3 Layanan	24,000,000	Kab. Maros, Maros Baru, Baju Bodoa	Dana Transfer Umum-Dana Alokasi Umum	Optimalisasi Pelayanan Publik Melalui Penguatan Birokrasi Yang Berkinerja Tinggi	Aparatur	3 Layanan	24,000,000	DINAS PERTANIAN DAN KETAHANAN PANGAN DAERAH	
3	27	01	2.08	03	Penyediaan Jasa Peralatan dan Perlengkapan Kantor	Jumlah Jenis Jasa Peralatan dan Perlengkapan Kantor				3 Jenis	25,750,000	Kab. Maros, Maros Baru, Baju Bodoa	Dana Transfer Umum-Dana Alokasi Umum	Optimalisasi Pelayanan Publik Melalui Penguatan Birokrasi Yang Berkinerja Tinggi	Aparatur	3 Jenis	25,750,000	DINAS PERTANIAN DAN KETAHANAN PANGAN DAERAH	
3	27	01	2.08	04	Penyediaan Jasa Pelayanan Umum Kantor	Jumlah Jenis Jasa Layanan Umum Kantor				10 Jenis	556,220,000	Kab. Maros, Maros Baru, Baju Bodoa	Dana Transfer Umum-Dana Alokasi Umum	Optimalisasi Pelayanan Publik Melalui Penguatan Birokrasi Yang Berkinerja Tinggi	Aparatur	10 Jenis	556,220,000	DINAS PERTANIAN DAN KETAHANAN PANGAN DAERAH	
<b>3</b>	<b>27</b>	<b>01</b>	2.09		<b>Pemeliharaan Barang Milik Daerah Penunjang Urusan Pemerintahan Daerah</b>	Jumlah Jenis BMD PD Penunjang Kebutuhan Pelaksanaan Urusan Pemerintahan Daerah Yang berda Dalam Kondisi Baik	Jenis		Jenis	11 Jenis	<b>468,250,000</b>						11 Jenis	<b>468,250,000</b>	
3	27	01	2.09	01	Penyediaan Jasa Pemeliharaan, Biaya Pemeliharaan dan Pajak Kendaraan Perorangan Dinas atau Kendaraan Dinas Jabatan	Jumlah Kendaraan Dinas/Jabatan Dalam Kondisi Baik				10 Unit	40,000,000	Kab. Maros, Maros Baru, Baju Bodoa	Dana Transfer Umum-Dana Alokasi Umum	Optimalisasi Pelayanan Publik Melalui Penguatan Birokrasi Yang Berkinerja Tinggi	Aparatur	10 Unit	40,000,000	DINAS PERTANIAN DAN KETAHANAN PANGAN DAERAH	
3	27	01	2.09	02	Penyediaan Jasa Pemeliharaan, Biaya Pemeliharaan, Pajak, dan Perizinan Kendaraan Dinas Operasional atau Lapangan	Jumlah Kendaraan Operasional/Lapangan Dalam Kondisi Baik				10 Unit	37,500,000	Kab. Maros, Maros Baru, Baju Bodoa	Dana Transfer Umum-Dana Alokasi Umum	Optimalisasi Pelayanan Publik Melalui Penguatan Birokrasi Yang Berkinerja Tinggi	Aparatur	10 Unit	37,500,000	DINAS PERTANIAN DAN KETAHANAN PANGAN DAERAH	
3	27	01	2.09	06	Pemeliharaan Peralatan dan Mesin Lainnya	Jumlah Peralatan/Mesin Kebutuhan Kantor Dalam Kondisi Baik				4 Jenis	25,750,000	Kab. Maros, Maros Baru, Baju Bodoa	Dana Transfer Umum-Dana Alokasi Umum	Optimalisasi Pelayanan Publik Melalui Penguatan Birokrasi Yang Berkinerja Tinggi	Aparatur	4 Jenis	25,750,000	DINAS PERTANIAN DAN KETAHANAN PANGAN DAERAH	
3	27	01	2.09	09	Pemeliharaan/Rehabilitasi Gedung Kantor dan Bangunan Lainnya	Jumlah Gedung Kantor/Bangunan Lainnya Dalam Kondisi Baik				2 Unit	365,000,000	Kab. Maros, Maros Baru, Baju Bodoa	Dana Transfer Umum-Dana Alokasi Umum	Optimalisasi Pelayanan Publik Melalui Penguatan Birokrasi Yang Berkinerja Tinggi	Aparatur	2 Unit	365,000,000	DINAS PERTANIAN DAN KETAHANAN PANGAN DAERAH	
<b>3</b>	<b>27</b>	<b>02</b>			<b>PROGRAM PENYEDIAAN DAN PENGEMBANGAN SARANA PERTANIAN</b>	Produktivitas Padi atau Bahan Pangan Utama Lokal Lainnya per Hektar	Ton/Ha		Ton/Ha	5.39 Ton/Ha	<b>8,918,819,000</b>						5.39 Ton/Ha	<b>8,918,819,000</b>	





**Rencana Kerja Pemerintah Daerah (RKPD)  
Kabupaten Maros  
Tahun 2022**

Kode	Urusan/ Bidang Urusan/ Program/ Kegiatan/ Sub Kegiatan	Indikator Program/ Kegiatan/ Sub Kegiatan	Target Akhir Periode RPJMD	Realisasi Capaian RKPD Tahun 2020	Prakiraan Capaian Target RKPD Tahun 2021	Capaian Kinerja dan Kerangka Pendanaan						Kelompok Sasaran	Prakiraan Maju Rencana Tahun 2023		Perangkat Daerah Penanggung Jawab					
						Target 2022	Pagu Indikatif	Lokasi	Sumber Dana	Prioritas			Target	Pagu Indikatif						
										Nasional	Daerah									
3	27	02	2.03	01	Pengawasan Mutu Benih/Bibit Ternak, Bahan Pakan/Pakan/Tanaman Skala Kecil	Jumlah Pelaksanaan Pengawasan Mutu Benih/Bibit Ternak, Bahan Pakan/Pakan/Tanaman Skala Kecil					12 Bulan	707,460,000	Kab. Maros, Semua Kecamatan, Semua Kelurahan Kab. Maros, Bontoa, Minasupa	PENDAPATAN ASLI DAERAH (PAD)		Peningkatan Ketahanan Ekonomi Masyarakat	Kelompok Tani Ternak	12 Bulan	707,460,000	DINAS PERTANIAN DAN KETAHANAN PANGAN DAERAH
3	27	02	2.05		<b>Pengendalian dan Pengawasan Penyediaan dan Peredaran Benih/Bibit Ternak, dan Hijauan Pakan Ternak dalam Daerah Kabupaten/Kota</b>	Jumlah Jenis Benih/Bibit Ternak yang Diawasi Penyediaannya	Jenis		Jenis	5 Jenis	<b>440,358,000</b>							5 Jenis	<b>440,358,000</b>	
3	27	02	2.05	01	Penjaminan Peredaran Benih/Bibit Ternak	Jumlah Pelaksanaan Kegiatan				1 Kegiatan	340,358,000	Kab. Maros, Semua Kecamatan, Semua Kelurahan	PENDAPATAN ASLI DAERAH (PAD)	Memperkuat Ketahanan Ekonomi Untuk Pertumbuhan Yang Berkualitas dan Berkeadilan	Penanganan Kemiskinan Dan Pengangguran	Kelompok Tani Ternak	1 Kegiatan	340,358,000	DINAS PERTANIAN DAN KETAHANAN PANGAN DAERAH	
3	27	02	2.05	06	Pengawasan Produksi Benih/Bibit Ternak dan HPT, Bahan Pakan/Pakan	Jumlah Pelaksanaan Pengawasan				1 Kegiatan	100,000,000	Kab. Maros, Semua Kecamatan, Semua Kelurahan Kab. Maros, Simbang, Jenetaesa Kab. Maros, Simbang, Sambueja Kab. Maros, Simbang, Tanete Kab. Maros, Simbang, Samangki Kab. Maros, Simbang, Simbang	PENDAPATAN ASLI DAERAH (PAD)	Memperkuat Ketahanan Ekonomi Untuk Pertumbuhan Yang Berkualitas dan Berkeadilan		Kelompok Tani Ternak	1 Kegiatan	100,000,000	DINAS PERTANIAN DAN KETAHANAN PANGAN DAERAH	
3	27	02	2.06		<b>Penyediaan Benih/Bibit Ternak dan Hijauan Pakan Ternak yang Sumbernya dalam 1 (satu) Daerah Kabupaten/Kota Lain</b>	Jumlah Jenis Benih/Bibit Ternak yang Disediakan	Jenis		Jenis	5 Jenis	<b>3,046,737,000</b>							5 Jenis	<b>3,046,737,000</b>	



**Rencana Kerja Pemerintah Daerah (RKPD)  
Kabupaten Maros  
Tahun 2022**

Kode	Urusan/ Bidang Urusan/ Program/ Kegiatan/ Sub Kegiatan	Indikator Program/ Kegiatan/ Sub Kegiatan	Target Akhir Periode RPJMD	Realisasi Capaian RKPD Tahun 2020	Prakiraan Capaian Target RKPD Tahun 2021	Capaian Kinerja dan Kerangka Pendanaan						Kelompok Sasaran	Prakiraan Maju Rencana Tahun 2023		Perangkat Daerah Penanggung Jawab
						Target 2022	Pagu Indikatif	Lokasi	Sumber Dana	Prioritas			Target	Pagu Indikatif	
										Nasional	Daerah				
3 27 03 2.01	<b>Pengembangan Prasarana Pertanian</b>	Jumlah Prasarana Pertanian yang Dikembangkan	Unit		Unit	1 Unit	2,625,521,000						1 Unit	2,625,521,000	
3 27 03 2.01 01	Pengelolaan Lahan Pertanian Pangan Berkelanjutan/LP2B, Kawasan Pertanian Pangan Berkelanjutan/KP2B dan Lahan Cadangan Pertanian Pangan Berkelanjutan/LCP2B	Luas Lahan Pertanian Pangan Berkelanjutan				16 Ha	2,580,000,000	Kab. Maros, Semua Kecamatan, Semua Kelurahan Kab. Maros, Mandai, Bontoa Kab. Maros, Bantimurung, Minasa Baji Kab. Maros, Simbang, Jenetaesa Kab. Maros, Tompobulu, Toddolimae	PENDAPATAN ASLI DAERAH (PAD)	Memperkuat Infrastruktur Untuk Mendukung Pengembangan Ekonomi Dan Pelayanan Dasar	Peningkatan Kualitas Permukiman Masyarakat Dan Lingkungan Hidup Secara Berkelanjutan	Kelompok Tani	16 Ha	2,580,000,000	DINAS PERTANIAN DAN KETAHANAN PANGAN DAERAH
3 27 03 2.01 03	Koordinasi dan Sinkronisasi Prasarana Pendukung Pertanian lainnya	Jumlah pelaksanaan koordinasi dan sinkronisasi				1 Kegiatan	45,521,000	Kab. Maros, Maros Baru, Baju Bodoa	PENDAPATAN ASLI DAERAH (PAD)	Memperkuat Infrastruktur Untuk Mendukung Pengembangan Ekonomi Dan Pelayanan Dasar	Peningkatan Kualitas Permukiman Masyarakat Dan Lingkungan Hidup Secara Berkelanjutan	Kelompok Tani	1 Kegiatan	45,521,000	DINAS PERTANIAN DAN KETAHANAN PANGAN DAERAH
3 27 03 2.02	<b>Pembangunan Prasarana Pertanian</b>	Jumlah Prasarana Pertanian yang Dibangun	Jenis		Jenis	6 Jenis	32,739,535,000						6 Jenis	32,739,535,000	



**Rencana Kerja Pemerintah Daerah (RKPD)  
Kabupaten Maros  
Tahun 2022**

Kode	Urusan/ Bidang Urusan/ Program/ Kegiatan/ Sub Kegiatan	Indikator Program/ Kegiatan/ Sub Kegiatan	Target Akhir Periode RPJMD	Realisasi Capaian RKPD Tahun 2020	Prakiraan Capaian Target RKPD Tahun 2021	Capaian Kinerja dan Kerangka Pendanaan						Kelompok Sasaran	Prakiraan Maju Rencana Tahun 2023		Perangkat Daerah Penanggung Jawab						
						Target 2022	Pagu Indikatif	Lokasi	Sumber Dana	Prioritas			Target	Pagu Indikatif							
										Nasional	Daerah										
3	27	03	2.02	04	Pembangunan, Rehabilitasi dan Pemeliharaan DAM Parit	Jumlah Unit					10 Unit	840,000,000	Kab. Maros, Semua Kecamatan, Semua Kelurahan Kab. Maros, Camba, Cenrana Kab. Maros, Tompobulu, Bonto Manai	PENDAPATAN ASLI DAERAH (PAD)	Memperkuat Infrastruktur Untuk Mendukung Pengembangan Ekonomi Dan Pelayanan Dasar	Peningkatan Kualitas Permukiman Masyarakat Dan Lingkungan Hidup Secara Berkelanjutan	Kelompok Tani	10 Unit	840,000,000	DINAS PERTANIAN DAN KETAHANAN PANGAN DAERAH	
3	27	03	2.02	07	Pembangunan, Rehabilitasi dan Pemeliharaan Rumah Potong Hewan	Jumlah RPH					1 Unit	1,234,335,000	Kab. Maros, Semua Kecamatan, Semua Kelurahan	PENDAPATAN ASLI DAERAH (PAD)	Memperkuat Infrastruktur Untuk Mendukung Pengembangan Ekonomi Dan Pelayanan Dasar	Peningkatan Kualitas Permukiman Masyarakat Dan Lingkungan Hidup Secara Berkelanjutan	Kelompok Tani	1 Unit	1,234,335,000	DINAS PERTANIAN DAN KETAHANAN PANGAN DAERAH	
3	27	03	2.02	08	Pembangunan, Rehabilitasi dan Pemeliharaan Balai Penyuluh di Kecamatan serta sarana dukungannya	Jumlah BPP yang di Rehabilitasi					3 Unit	2,635,200,000	Kab. Maros, Semua Kecamatan, Semua Kelurahan	PENDAPATAN ASLI DAERAH (PAD)	Memperkuat Infrastruktur Untuk Mendukung Pengembangan Ekonomi Dan Pelayanan Dasar	Peningkatan Kualitas Permukiman Masyarakat Dan Lingkungan Hidup Secara Berkelanjutan	Kelompok Tani	3 Unit	2,635,200,000	DINAS PERTANIAN DAN KETAHANAN PANGAN DAERAH	
3	27	03	2.02	09	Pembangunan, Rehabilitasi dan Pemeliharaan Prasarana Pertanian Lainnya	Jumlah Unit					2 Unit	500,000,000	Kab. Maros, Semua Kecamatan, Semua Kelurahan Kab. Maros, Bantimurung, Minasa Baji	PENDAPATAN ASLI DAERAH (PAD)	Memperkuat Infrastruktur Untuk Mendukung Pengembangan Ekonomi Dan Pelayanan Dasar	Peningkatan Kualitas Permukiman Masyarakat Dan Lingkungan Hidup Secara Berkelanjutan	Kelompok Tani	2 Unit	500,000,000	DINAS PERTANIAN DAN KETAHANAN PANGAN DAERAH	
3	27	05			<b>PROGRAM PENGENDALIAN DAN PENANGGULANGAN BENCANA PERTANIAN</b>	Persentase Penurunan Tingkat Kerugian Petani Akibat Gagal Panen	Persen			Persen	1 Persen	1,240,000,000							1 Persen	1,240,000,000	
3	27	05	2.01		<b>Pengendalian dan Penanggulangan Bencana Pertanian Kabupaten/Kota</b>	Jumlah Luas Areal Bencana Pertanian yang Dapat Dikendalikan dan Ditanggulangi	Ha			Ha	50 Ha	1,240,000,000							50 Ha	1,240,000,000	
3	27	05	2.01	01	Pengendalian Organisme Pengganggu Tumbuhan (OPT) Tanaman Pangan, Hortikultura, dan Perkebunan	Jumlah jenis OPT yang dapat dikendalikan					4 Jenis	500,000,000	Kab. Maros, Semua Kecamatan, Semua Kelurahan	PENDAPATAN ASLI DAERAH (PAD)	Membangun Lingkungan Hidup, Meningkatkan Ketahanan Bencana Dan Perubahan Iklim	Peningkatan Kualitas Permukiman Masyarakat Dan Lingkungan Hidup Secara Berkelanjutan	Kelompok Tani	4 Jenis	500,000,000	DINAS PERTANIAN DAN KETAHANAN PANGAN DAERAH	
3	27	05	2.01	02	Penanganan Dampak Perubahan Iklim (DPI) Tanaman Pangan, Hortikultura, dan Perkebunan	Jumlah Luas Lahan Pertanian yang Terkena Dampak Perubahan Iklim (DPI)					100 Ha	280,000,000	Kab. Maros, Semua Kecamatan, Semua Kelurahan Kab. Maros, Turikale, Turikale	PENDAPATAN ASLI DAERAH (PAD)	Membangun Lingkungan Hidup, Meningkatkan Ketahanan Bencana Dan Perubahan Iklim	Peningkatan Kualitas Permukiman Masyarakat Dan Lingkungan Hidup Secara Berkelanjutan	Kelompok Tani	100 Ha	280,000,000	DINAS PERTANIAN DAN KETAHANAN PANGAN DAERAH	

**Rencana Kerja Pemerintah Daerah (RKPD)  
Kabupaten Maros  
Tahun 2022**

Kode	Urusan/ Bidang Urusan/ Program/ Kegiatan/ Sub Kegiatan	Indikator Program/ Kegiatan/ Sub Kegiatan	Target Akhir Periode RPJMD	Realisasi Capaian RKPD Tahun 2020	Prakiraan Capaian Target RKPD Tahun 2021	Capaian Kinerja dan Kerangka Pendanaan						Kelompok Sasaran	Prakiraan Maju Rencana Tahun 2023		Perangkat Daerah Penanggung Jawab					
						Target 2022	Pagu Indikatif	Lokasi	Sumber Dana	Prioritas			Target	Pagu Indikatif						
										Nasional	Daerah									
3	27	05	2.01	03	Pencegahan, Penanganan Kebakaran Lahan, dan Gangguan Usaha Tanaman Pangan, Hortikultura, dan Perkebunan	Jumlah Luas Lahan yang dapat di cegah dan ditangani dari Kebakaran				100 Ha	210,000,000	Kab. Maros, Semua Kecamatan, Semua Kelurahan Kab. Maros, Mallawa, Batu Putih	PENDAPATAN ASLI DAERAH (PAD)	Membangun Lingkungan Hidup, Meningkatkan Ketahanan Bencana Dan Perubahan Iklim	Peningkatan Kualitas Permukiman Masyarakat Dan Lingkungan Hidup Secara Berkelanjutan	Kelompok Tani	100 Ha	210,000,000	DINAS PERTANIAN DAN KETAHANAN PANGAN DAERAH	
3	27	05	2.01	05	Penanggulangan Pasca Bencana Alam Bidang Tanaman Pangan, Hortikultura, Perkebunan, Peternakan dan Kesehatan Hewan	Jumlah Luas Lahan pertanian yang terdampak bencana alam				100 Ha	250,000,000	Kab. Maros, Semua Kecamatan, Semua Kelurahan	PENDAPATAN ASLI DAERAH (PAD)	Membangun Lingkungan Hidup, Meningkatkan Ketahanan Bencana Dan Perubahan Iklim	Peningkatan Kualitas Permukiman Masyarakat Dan Lingkungan Hidup Secara Berkelanjutan	Kelompok Tani	100 Ha	250,000,000	DINAS PERTANIAN DAN KETAHANAN PANGAN DAERAH	
3	27	06			<b>PROGRAM PERIZINAN USAHA PERTANIAN</b>	Kontribusi Sektor Pertanian/Perkebunan terhadap PDRB	Persen		Persen	0.7 Persen	<b>22,561,000</b>						0.7 Persen	<b>22,561,000</b>		
3	27	06	2.01		<b>Penerbitan Izin Usaha Pertanian yang Kegiatan Usahanya dalam Daerah Kabupaten/Kota</b>	Jumlah Izin Usaha yang Diterbitkan	Izin Usaha		Izin Usaha	10 Izin Usaha	<b>10,000,000</b>							10 Izin Usaha	<b>10,000,000</b>	
3	27	06	2.01	03	Pembinaan dan Pengawasan Penerapan Izin Usaha Pertanian	Jumlah Izin Usaha				10 Izin Usaha	10,000,000	Kab. Maros, Maros Baru, Baju Bodoa	PENDAPATAN ASLI DAERAH (PAD)		Peningkatan Kualitas SDM	Kelompok Tani	10 Izin Usaha	10,000,000	DINAS PERTANIAN DAN KETAHANAN PANGAN DAERAH	
3	27	06	2.02		<b>Penerbitan Izin Usaha Produksi Benih/Bibit Ternak dan Pakan, Fasilitas Pemeliharaan Hewan, Rumah Sakit Hewan/Pasar Hewan, Rumah Potong Hewan</b>	Jumlah Izin Usaha yang Diterbitkan	Izin Usaha		Izin Usaha	10 Izin Usaha	<b>12,561,000</b>							10 Izin Usaha	<b>12,561,000</b>	
3	27	06	2.02	02	Pengawasan Pelaksanaan Izin Usaha Produksi Benih/Bibit Ternak dan Pakan	Jumlah Pelaksanaan Pengawasan				60 Kali	12,561,000	Kab. Maros, Maros Baru, Baju Bodoa	PENDAPATAN ASLI DAERAH (PAD)		Penanganan Kemiskinan Dan Pengangguran	Kelompok Tani	60 Kali	12,561,000	DINAS PERTANIAN DAN KETAHANAN PANGAN DAERAH	
3	27	07			<b>PROGRAM PENYULUHAN PERTANIAN</b>	Persentase Kelompok Tani yang Mendapatkan Pembinaan	Persen		Persen	8.38 Persen	<b>1,588,066,000</b>							8.38 Persen	<b>1,593,066,000</b>	
3	27	07	2.01		<b>Pelaksanaan Penyuluhan Pertanian</b>	Jumlah Cakupan Bina Kelompok Petani	KT/KWT		KT/KWT	1229 KT/KWT	<b>1,588,066,000</b>							1229 KT/KWT	<b>1,593,066,000</b>	
3	27	07	2.01	01	Peningkatan Kapasitas Kelembagaan Penyuluhan Pertanian di Kecamatan dan Desa	Jumlah Penyuluh Pertanian di Kecamatan dan Desa yang ditingkatkan kapasitas kelembagaannya				99 Orang	240,140,000	Kab. Maros, Semua Kecamatan, Semua Kelurahan Kab. Maros, Bontoa, Bontolempang Kab. Maros, Bontoa, Minasupa Kab. Maros, Tompobulu, Bonto Manai Kab. Maros, Tompobulu, Bonto Somba	PENDAPATAN ASLI DAERAH (PAD)	Meningkatkan Sumber Daya Manusia Yang Berkualitas Dan Berdaya Saing	Peningkatan Kualitas SDM	Kelompok Tani/Kelompok Wanita Tani	99 Orang	240,140,000	DINAS PERTANIAN DAN KETAHANAN PANGAN DAERAH	

**Rencana Kerja Pemerintah Daerah (RKPD)  
Kabupaten Maros  
Tahun 2022**

Kode	Urusan/ Bidang Urusan/ Program/ Kegiatan/ Sub Kegiatan	Indikator Program/ Kegiatan/ Sub Kegiatan	Target Akhir Periode RPJMD	Realisasi Capaian RKPD Tahun 2020	Prakiraan Capaian Target RKPD Tahun 2021	Capaian Kinerja dan Kerangka Pendanaan						Kelompok Sasaran	Prakiraan Maju Rencana Tahun 2023		Perangkat Daerah Penanggung Jawab
						Target 2022	Pagu Indikatif	Lokasi	Sumber Dana	Prioritas			Target	Pagu Indikatif	
										Nasional	Daerah				
3 27 07 2.01 02	Pengembangan Kapasitas Kelembagaan Petani di Kecamatan dan Desa	Jumlah Petani di Kecamatan dan Desa yang dikembangkan kapasitas kelembagaannya				4620 Orang	377,270,000	Kab. Maros, Semua Kecamatan, Semua Kelurahan	PENDAPATAN ASLI DAERAH (PAD)	Meningkatkan Sumber Daya Manusia Yang Berkualitas Dan Berdaya Saing	Peningkatan Kualitas SDM	Kelompok Tani/Kelompok Wanita Tani	4620 Orang	377,270,000	DINAS PERTANIAN DAN KETAHANAN PANGAN DAERAH
3 27 07 2.01 03	Penyediaan dan Pemanfaatan Sarana dan Prasarana Penyuluhan Pertanian	Jumlah Sarana dan Prasarana Penyuluhan Pertanian yang Menigkat Kualitasnya dan Dapat Digunakan Secara Optimal dalam Pelayanan				24 Unit	525,656,000	Kab. Maros, Bantimurung, Semua Kelurahan Kab. Maros, Maros Baru, Semua Kelurahan Kab. Maros, Lau, Maccini Baji Kab. Maros, Turikale, Turikale Kab. Maros, Turikale, Raya	PENDAPATAN ASLI DAERAH (PAD) DAK Non Fisik-Dana Ketahanan Pangan Dan Pertanian	Meningkatkan Sumber Daya Manusia Yang Berkualitas Dan Berdaya Saing	Peningkatan Kualitas SDM	Kelompok Tani/Kelompok Wanita Tani	24 Unit	525,656,000	DINAS PERTANIAN DAN KETAHANAN PANGAN DAERAH
3 27 07 2.01 04	Pembentukan Badan Usaha Milik Petani	Jumlah Badan Usaha yang Dibentuk				4 Badan Usaha	50,000,000	Kab. Maros, Semua Kecamatan, Semua Kelurahan	PENDAPATAN ASLI DAERAH (PAD)	Meningkatkan Sumber Daya Manusia Yang Berkualitas Dan Berdaya Saing	Penanganan Kemiskinan Dan Pengangguran	Kelompok Tani/Kelompok Wanita Tani	4 Badan Usaha	50,000,000	DINAS PERTANIAN DAN KETAHANAN PANGAN DAERAH
3 27 07 2.01 05	Pembentukan dan Penyelenggaraan Sekolah Lapang Kelompok Tani Tingkat Kabupaten/Kota	Jumlah Kelompok Tani yang mengikuti Sekolah Lapang				5 Kelompok Tani	395,000,000	Kab. Maros, Bontoa, Tunikamaseang Kab. Maros, Bontoa, Tuppabiring Kab. Maros, Bontoa, Bontolempang Kab. Maros, Mallawa, Wanua Waru Kab. Maros, Mallawa, Gatarang Matinggi Kab. Maros, Cenrana, Limpoccoe Kab. Maros, Lau, Soreang	PENDAPATAN ASLI DAERAH (PAD)	Meningkatkan Sumber Daya Manusia Yang Berkualitas Dan Berdaya Saing	Peningkatan Kualitas SDM	Kelompok Tani/Kelompok Wanita Tani	5 Kelompok Tani	400,000,000	DINAS PERTANIAN DAN KETAHANAN PANGAN DAERAH
<b>3</b>	<b>URUSAN PEMERINTAHAN PILIHAN</b>														
<b>3 27</b>	<b>URUSAN PEMERINTAHAN BIDANG PERTANIAN</b>														
<b>3 27 02</b>	<b>PROGRAM PENYEDIAAN DAN PENGEMBANGAN SARANA PERTANIAN</b>	Produktivitas Padi atau Bahan Pangan Utama Lokal Lainnya per Hektar	Ton/Ha			Ton/Ha	5.39 Ton/Ha	<b>15,000,000</b>					5.39 Ton/Ha	<b>15,000,000</b>	
<b>3 27 02</b>	<b>Pengelolaan Sumber Daya Genetik (SDG) Hewan, Tumbuhan, dan Mikro Organisme Kewenangan Kabupaten/Kota</b>	Jumlah Pelaksanaan Kegiatan	Kegiatan			Kegiatan	1 Kegiatan	<b>15,000,000</b>					1 Kegiatan	<b>15,000,000</b>	



**Rencana Kerja Pemerintah Daerah (RKPD)  
Kabupaten Maros  
Tahun 2022**

Kode	Urusan/ Bidang Urusan/ Program/ Kegiatan/ Sub Kegiatan	Indikator Program/ Kegiatan/ Sub Kegiatan	Target Akhir Periode RPJMD	Realisasi Capaian RKPD Tahun 2020	Prakiraan Capaian Target RKPD Tahun 2021	Capaian Kinerja dan Kerangka Pendanaan					Kelompok Sasaran	Prakiraan Maju Rencana Tahun 2023		Perangkat Daerah Penanggung Jawab						
						Target 2022	Pagu Indikatif	Lokasi	Sumber Dana	Prioritas		Target	Pagu Indikatif							
										Nasional					Daerah					
3	27	02	2.02	02	Peningkatan Kualitas SDG Hewan/Tanaman	Jumlah Pelaksanaan Kegiatan					1 Kegiatan	15,000,000	Kab. Maros, Semua Kecamatan, Semua Kelurahan	PENDAPATAN ASLI DAERAH (PAD)	Memperkuat Ketahanan Ekonomi Untuk Pertumbuhan Yang Berkualitas dan Berkeadilan	Peningkatan Ketahanan Ekonomi Masyarakat	Kelompok Tani Ternak	1 Kegiatan	15,000,000	DINAS PERTANIAN DAN KETAHANAN PANGAN DAERAH
3	27	04			<b>PROGRAM PENGENDALIAN KESEHATAN HEWAN DAN KESEHATAN MASYARAKAT VETERINER</b>	Persentase Peningkatan Pencegahan Penyakit Hewan/Ternak	Persen		Persen	80 Persen	<b>1,471,993,000</b>							80 Persen	<b>1,471,993,000</b>	
3	27	04	2.01		<b>Penjaminan Kesehatan Hewan, Penutupan dan Pembukaan Daerah Wabah Penyakit Hewan Menular Dalam Daerah Kabupaten/Kota</b>	Jumlah Jenis Penyakit Hewan	Jenis		Jenis	5 Jenis	<b>1,048,920,000</b>							5 Jenis	<b>1,048,920,000</b>	
3	27	04	2.01	01	Pengendalian dan Penanggulangan Penyakit Hewan dan Zoonosis	Jumlah jenis penyakit hewan dan zoonosis yang dapat dikendalikan				5 Jenis	605,000,000	Kab. Maros, Semua Kecamatan, Semua Kelurahan Kab. Maros, Bontoa, Tunikamaseang Kab. Maros, Simbang, Jenetaesa Kab. Maros, Simbang, Bonto Tallasa Kab. Maros, Simbang, Tanete Kab. Maros, Simbang, Samangki Kab. Maros, Simbang, Simbang	PENDAPATAN ASLI DAERAH (PAD)	Peningkatan Kualitas Permukiman Masyarakat Dan Lingkungan Hidup Secara Berkelanjutan		Kelompok Tani Ternak	5 Jenis	605,000,000	DINAS PERTANIAN DAN KETAHANAN PANGAN DAERAH	
3	27	04	2.01	02	Pembebasan Penyakit Hewan Menular dalam 1 (satu) Daerah Kabupaten/Kota	Penurunan Tingkat Kejadian Penyakit				1 Tahun	348,800,000	Kab. Maros, Semua Kecamatan, Semua Kelurahan	PENDAPATAN ASLI DAERAH (PAD)	Peningkatan Kualitas Permukiman Masyarakat Dan Lingkungan Hidup Secara Berkelanjutan		Kelompok Tani Ternak	1 Tahun	348,800,000	DINAS PERTANIAN DAN KETAHANAN PANGAN DAERAH	
3	27	04	2.01	03	Penanggulangan Daerah Terdampak Wabah Penyakit Hewan Menular	Jumlah Daerah yang Terdampak Penyakit Hewan Menular				14 Kecamatan	95,120,000	Kab. Maros, Semua Kecamatan, Semua Kelurahan Kab. Maros, Bontoa, Bontoa Kab. Maros, Simbang, Sambueja	PENDAPATAN ASLI DAERAH (PAD)	Peningkatan Kualitas Permukiman Masyarakat Dan Lingkungan Hidup Secara Berkelanjutan		Kelompok Tani Ternak	14 Kecamatan	95,120,000	DINAS PERTANIAN DAN KETAHANAN PANGAN DAERAH	

**Rencana Kerja Pemerintah Daerah (RKPD)  
Kabupaten Maros  
Tahun 2022**

Kode	Kategori Kode	Urusan/ Bidang Urusan/ Program/ Kegiatan/ Sub Kegiatan	Indikator Program/ Kegiatan/ Sub Kegiatan	Target Akhir Periode RPJMD	Realisasi Capaian RKPD Tahun 2020	Prakiraan Capaian Target RKPD Tahun 2021	Capaian Kinerja dan Kerangka Pendanaan					Kelompok Sasaran	Prakiraan Maju Rencana Tahun 2023		Perangkat Daerah Penanggung Jawab	
							Target 2022	Pagu Indikatif	Lokasi	Sumber Dana	Prioritas		Target	Pagu Indikatif		
											Nasional					Daerah
3	27 04	2.02	<b>Pengawasan Pemasukan dan Pengeluaran Hewan dan Produk Hewan Daerah Kabupaten/Kota</b>	Jumlah Pelaksanaan Kegiatan	Kegiatan	Kegiatan	1 Kegiatan	<b>216,800,000</b>					1 Kegiatan	<b>216,800,000</b>		
3	27 04	2.02 01	Penilaian Risiko Penyakit Hewan dan Keamanan Produk Hewan	Jumlah Pelaksanaan Kegiatan			1 Kegiatan	88,000,000	Kab. Maros, Bantimurung, Minasa Baji	PENDAPATAN ASLI DAERAH (PAD)	Peningkatan Kualitas Permukiman Masyarakat Dan Lingkungan Hidup Secara Berkelanjutan	Kelompok Tani Ternak	1 Kegiatan	88,000,000	DINAS PERTANIAN DAN KETAHANAN PANGAN DAERAH	
3	27 04	2.02 02	Pengawasan atas Penerapan Persyaratan Teknis untuk Pemasukan dan/atau Pengeluaran Hewan dan Produk Hewan	Jumlah Pelaksanaan Kegiatan			1 Kegiatan	128,800,000	Kab. Maros, Bantimurung, Minasa Baji	PENDAPATAN ASLI DAERAH (PAD)	Peningkatan Kualitas Permukiman Masyarakat Dan Lingkungan Hidup Secara Berkelanjutan	Kelompok Tani Ternak	1 Kegiatan	128,800,000	DINAS PERTANIAN DAN KETAHANAN PANGAN DAERAH	
3	27 04	2.03	<b>Pengelolaan Pelayanan Jasa Laboratorium dan Jasa Medik Veteriner dalam Daerah Kabupaten/Kota</b>	Jumlah layanan Jasa Laboratorium Dan Jasa Medik Veteriner Dalam Daerah Kabupaten/Kota	Bulan	Bulan	12 Bulan	<b>92,000,000</b>					12 Bulan	<b>92,000,000</b>		
3	27 04	2.03 01	Penyediaan Pelayanan Jasa Laboratorium	Jumlah tenaga pelayanan jasa laboratorium			4 Orang	7,000,000	Kab. Maros, Bantimurung, Minasa Baji	PENDAPATAN ASLI DAERAH (PAD)	Peningkatan Kualitas SDM	Kelompok Tani Ternak	4 Orang	7,000,000	DINAS PERTANIAN DAN KETAHANAN PANGAN DAERAH	
3	27 04	2.03 02	Penyediaan Pelayanan Jasa Medik Veteriner	Jumlah layanan jasa Medik Veteriner			1 Tahun	85,000,000	Kab. Maros, Bantimurung, Minasa Baji	PENDAPATAN ASLI DAERAH (PAD)	Peningkatan Kualitas SDM	Kelompok Tani Ternak	1 Tahun	85,000,000	DINAS PERTANIAN DAN KETAHANAN PANGAN DAERAH	
3	27 04	2.04	<b>Penerapan dan Pengawasan Persyaratan Teknis Kesehatan Masyarakat Veteriner</b>	Jumlah Pelaksanaan Penerapan Dan Pengawasan Persyaratan Teknis Kesejahteraan Hewan	Kegiatan	Kegiatan	1 Kegiatan	<b>114,273,000</b>					1 Kegiatan	<b>114,273,000</b>		
3	27 04	2.04 01	Pendampingan Unit Usaha Hewan dan Produk Hewan	Jumlah Pelaksanaan Pendampingan Unit Usaha Hewan dan Produk Hewan			1 Kegiatan	43,948,000	Kab. Maros, Semua Kecamatan, Semua Kelurahan	PENDAPATAN ASLI DAERAH (PAD)	Penanganan Kemiskinan Dan Pengangguran	Kelompok Tani Ternak	1 Kegiatan	43,948,000	DINAS PERTANIAN DAN KETAHANAN PANGAN DAERAH	
3	27 04	2.04 02	Pengawasan Peredaran Hewan dan Produk Hewan	Jumlah Pelaksanaan Kegiatan			1 Kegiatan	30,000,000	Kab. Maros, Semua Kecamatan, Semua Kelurahan	PENDAPATAN ASLI DAERAH (PAD)	Peningkatan Kualitas Permukiman Masyarakat Dan Lingkungan Hidup Secara Berkelanjutan	Kelompok Tani Ternak	1 Kegiatan	30,000,000	DINAS PERTANIAN DAN KETAHANAN PANGAN DAERAH	
3	27 04	2.04 04	Pengujian Laboratorium Kesehatan Masyarakat Veteriner	Peneguhan Diagnosa Kesehatan Masyarakat Veteriner			1 Tahun	40,325,000	Kab. Maros, Bantimurung, Minasa Baji	PENDAPATAN ASLI DAERAH (PAD)	Memperkuat Ketahanan Ekonomi Untuk Pertumbuhan Yang Berkualitas dan Berkeadilan	Peningkatan Kualitas Permukiman Masyarakat Dan Lingkungan Hidup Secara Berkelanjutan	Kelompok Tani Ternak	1 Tahun	40,325,000	DINAS PERTANIAN DAN KETAHANAN PANGAN DAERAH
4			<b>UNSUR PENDUKUNG URUSAN PEMERINTAHAN</b>													
4	01		<b>SEKRETARIAT DAERAH</b>													

**Rencana Kerja Pemerintah Daerah (RKPD)  
Kabupaten Maros  
Tahun 2022**

Kode	Urusan/ Bidang Urusan/ Program/ Kegiatan/ Sub Kegiatan	Indikator Program/ Kegiatan/ Sub Kegiatan	Target Akhir Periode RPJMD	Realisasi Capaian RKPD Tahun 2020	Prakiraan Capaian Target RKPD Tahun 2021	Capaian Kinerja dan Kerangka Pendanaan						Kelompok Sasaran	Prakiraan Maju Rencana Tahun 2023		Perangkat Daerah Penanggung Jawab
						Target 2022	Pagu Indikatif	Lokasi	Sumber Dana	Prioritas			Target	Pagu Indikatif	
										Nasional	Daerah				
4 01 01	<b>PROGRAM PENUNJANG URUSAN PEMERINTAHAN DAERAH KABUPATEN/KOTA</b>	Persentase Layanan Penunjang Urusan Pemerintahan Daerah	Persen		Persen	100 Persen	<b>38,837,058,048</b>						100 Persen	<b>38,837,058,048</b>	
4 01 01	<b>Perencanaan, Penganggaran, dan Evaluasi Kinerja Perangkat Daerah</b>	Jumlah Dokumen Perencanaan Dan Pelaporan Perangkat Daerah	Dokumen		Dokumen	19 Dokumen	<b>24,720,000</b>						19 Dokumen	<b>24,720,000</b>	
4 01 01	2.01 01	Penyusunan Dokumen Perencanaan Perangkat Daerah	Jumlah Dokumen Renja Perangkat Daerah			2 Dokumen	5,600,000	Kab. Maros, Turikale, Turikale	Dana Transfer Umum- Dana Alokasi Umum		Optimalisasi Pelayanan Publik Melalui Penguatan Birokrasi Yang Berkinerja Tinggi	Aparatur Sipil Negara	2 Dokumen	5,600,000	SEKRETARIAT DAERAH
4 01 01	2.01 02	Koordinasi dan Penyusunan Dokumen RKA-SKPD	Jumlah Dokumen RKA- PD			1 Dokumen	3,000,000	Kab. Maros, Turikale, Turikale	Dana Transfer Umum- Dana Alokasi Umum		Optimalisasi Pelayanan Publik Melalui Penguatan Birokrasi Yang Berkinerja Tinggi	Aparatur Sipil Negara	1 Dokumen	3,000,000	SEKRETARIAT DAERAH
4 01 01	2.01 03	Koordinasi dan Penyusunan Dokumen Perubahan RKA-SKPD	Jumlah Dokumen Perubahan RKA-PD			1 Dokumen	4,070,000	Kab. Maros, Turikale, Turikale	Dana Transfer Umum- Dana Alokasi Umum		Optimalisasi Pelayanan Publik Melalui Penguatan Birokrasi Yang Berkinerja Tinggi	Aparatur Sipil Negara	1 Dokumen	4,070,000	SEKRETARIAT DAERAH
4 01 01	2.01 04	Koordinasi dan Penyusunan DPA-SKPD	Jumlah Dokumen DPA SKPD			1 Dokumen	3,000,000	Kab. Maros, Turikale, Turikale	Dana Transfer Umum- Dana Alokasi Umum		Optimalisasi Pelayanan Publik Melalui Penguatan Birokrasi Yang Berkinerja Tinggi	Aparatur Sipil Negara	1 Dokumen	3,000,000	SEKRETARIAT DAERAH
4 01 01	2.01 05	Koordinasi dan Penyusunan Perubahan DPA-SKPD	Jumlah Dokumen Perubahan DPA SKPD			1 Dokumen	2,550,000	Kab. Maros, Turikale, Turikale	Dana Transfer Umum- Dana Alokasi Umum		Optimalisasi Pelayanan Publik Melalui Penguatan Birokrasi Yang Berkinerja Tinggi	Aparatur Sipil Negara	1 Dokumen	2,550,000	SEKRETARIAT DAERAH
4 01 01	2.01 06	Koordinasi dan Penyusunan Laporan Capaian Kinerja dan Ikhtisar Realisasi Kinerja SKPD	Jumlah Dokumen SAKIP - PD			1 Dokumen	3,500,000	Kab. Maros, Turikale, Turikale	Dana Transfer Umum- Dana Alokasi Umum			Aparatur Sipil Negara	1 Dokumen	3,500,000	SEKRETARIAT DAERAH
4 01 01	2.01 07	Evaluasi Kinerja Perangkat Daerah	Jumlah Dokumen Laporan Kinerja (LAPKIN) Perangkat Daerah			12 Dokumen	3,000,000	Kab. Maros, Turikale, Turikale	Dana Transfer Umum- Dana Alokasi Umum			Aparatur Sipil Negara	12 Dokumen	3,000,000	SEKRETARIAT DAERAH
4 01 01	2.02	<b>Administrasi Keuangan Perangkat Daerah</b>	Jumlah Dokumen Laporan Pelaksanaan Administrasi Keuangan	Dokumen	Dokumen	71 Dokumen	<b>11,745,453,048</b>						71 Dokumen	<b>11,745,453,048</b>	
4 01 01	2.02 01	Penyediaan Gaji dan Tunjangan ASN	Jumlah Dokumen Laporan Pembayaran Gaji dan Tunjangan ASN			14 Dokumen	11,247,713,048	Kab. Maros, Turikale, Turikale	Dana Transfer Umum- Dana Alokasi Umum		Optimalisasi Pelayanan Publik Melalui Penguatan Birokrasi Yang Berkinerja Tinggi	Aparatur Sipil Negara	14 Dokumen	11,247,713,048	SEKRETARIAT DAERAH
4 01 01	2.02 02	Penyediaan Administrasi Pelaksanaan Tugas ASN	Jumlah Dokumen Laporan Hasil Pelaksanaan Tugas ASN			12 Dokumen	10,000,000	Kab. Maros, Turikale, Turikale	Dana Transfer Umum- Dana Alokasi Umum			Aparatur Sipil Negara	12 Dokumen	10,000,000	SEKRETARIAT DAERAH
4 01 01	2.02 03	Pelaksanaan Penatausahaan dan Pengujian/Verifikasi Keuangan SKPD	Jumlah Dokumen Laporan Atas Hasil Penatausahaan dan Verifikasi Keuangan PD			9 Dokumen	240,240,000	Kab. Maros, Turikale, Turikale	Dana Transfer Umum- Dana Alokasi Umum		Optimalisasi Pelayanan Publik Melalui Penguatan Birokrasi Yang Berkinerja Tinggi	Aparatur Sipil Negara	9 Dokumen	240,240,000	SEKRETARIAT DAERAH

**Rencana Kerja Pemerintah Daerah (RKPD)  
Kabupaten Maros  
Tahun 2022**

Kode	Urusan/ Bidang Urusan/ Program/ Kegiatan/ Sub Kegiatan	Indikator Program/ Kegiatan/ Sub Kegiatan	Target Akhir Periode RPJMD	Realisasi Capaian RKPD Tahun 2020	Prakiraan Capaian Target RKPD Tahun 2021	Capaian Kinerja dan Kerangka Pendanaan						Kelompok Sasaran	Prakiraan Maju Rencana Tahun 2023		Perangkat Daerah Penanggung Jawab
						Target 2022	Pagu Indikatif	Lokasi	Sumber Dana	Prioritas			Target	Pagu Indikatif	
										Nasional	Daerah				
4 01 01 2.02 04	Koordinasi dan Pelaksanaan Akuntansi SKPD	Jumlah Dokumen Laporan Pelaksanaan Akuntansi PD				12 Dokumen	2,000,000	Kab. Maros, Turikale, Turikale	Dana Transfer Umum-Dana Alokasi Umum		Optimalisasi Pelayanan Publik Melalui Penguatan Birokrasi Yang Berkinerja Tinggi	Aparatur Sipil Negara	12 Dokumen	2,000,000	SEKRETARIAT DAERAH
4 01 01 2.02 05	Koordinasi dan Penyusunan Laporan Keuangan Akhir Tahun SKPD	Jumlah Dokumen Laporan Keuangan Akhir Tahun PD				1 Dokumen	1,500,000	Kab. Maros, Turikale, Turikale	Dana Transfer Umum-Dana Alokasi Umum		Optimalisasi Pelayanan Publik Melalui Penguatan Birokrasi Yang Berkinerja Tinggi	Aparatur Sipil Negara	1 Dokumen	1,500,000	SEKRETARIAT DAERAH
4 01 01 2.02 06	Pengelolaan dan Penyiapan Bahan Tanggapan Pemeriksaan	Jumlah Dokumen Laporan Hasil Penyiapan Bahan Tanggapan Pemeriksaan				1 Dokumen	240,000,000	Kab. Maros, Turikale, Turikale	Dana Transfer Umum-Dana Alokasi Umum		Optimalisasi Pelayanan Publik Melalui Penguatan Birokrasi Yang Berkinerja Tinggi	Aparatur Sipil Negara	1 Dokumen	240,000,000	SEKRETARIAT DAERAH
4 01 01 2.02 07	Koordinasi dan Penyusunan Laporan Keuangan Bulanan/Triwulanan/Semesteran SKPD	Jumlah Dokumen Laporan Keuangan Bulanan/Triwulanan/Semesteran PD				3 Dokumen	1,500,000	Kab. Maros, Turikale, Turikale	Dana Transfer Umum-Dana Alokasi Umum		Optimalisasi Pelayanan Publik Melalui Penguatan Birokrasi Yang Berkinerja Tinggi	Aparatur Sipil Negara	3 Dokumen	1,500,000	SEKRETARIAT DAERAH
4 01 01 2.02 08	Penyusunan Pelaporan dan Analisis Prognosis Realisasi Anggaran	Jumlah Dokumen Laporan Hasil Analisis Prognosis Realisasi Anggaran PD				1 Dokumen	2,500,000	Kab. Maros, Turikale, Turikale	Dana Transfer Umum-Dana Alokasi Umum			Aparatur Sipil Negara	1 Dokumen	2,500,000	SEKRETARIAT DAERAH
4 01 01 2.05	<b>Administrasi Kepegawaian Perangkat Daerah</b>	Jumlah Aparatur PD Yang Mendapatkan Layanan Administrasi Kepegawaian	PNS		PNS	196 PNS	<b>105,000,000</b>						196 PNS	<b>105,000,000</b>	
4 01 01 2.05 02	Pengadaan Pakaian Dinas Beserta Atribut Kelengkapannya						105,000,000		Dana Transfer Umum-Dana Alokasi Umum		Optimalisasi Pelayanan Publik Melalui Penguatan Birokrasi Yang Berkinerja Tinggi	Aparatur Sipil Negara Lingkup Sekretariat Daerah Kab. Maros		105,000,000	SEKRETARIAT DAERAH
4 01 01 2.06	<b>Administrasi Umum Perangkat Daerah</b>	Jumlah Jenis Layanan Administrasi Umum PD Yang Dilaksanakan	Jenis		Jenis	11 Jenis	<b>6,847,720,000</b>						11 Jenis	<b>6,847,720,000</b>	
4 01 01 2.06 01	Penyediaan Komponen Instalasi Listrik/Penerangan Bangunan Kantor	Jumlah Jenis Komponen Instalasi Listrik/Penerangan Bangunan Kantor				10 Jenis	100,000,000	Kab. Maros, Turikale, Turikale	Dana Transfer Umum-Dana Alokasi Umum		Optimalisasi Pelayanan Publik Melalui Penguatan Birokrasi Yang Berkinerja Tinggi	Aparatur Sipil Negara dan Masyarakat	10 Jenis	100,000,000	SEKRETARIAT DAERAH
4 01 01 2.06 02	Penyediaan Peralatan dan Perlengkapan Kantor	Jumlah Peralatan dan Perlengkapan Kantor yang tersedia				5 Jenis	200,000,000	Kab. Maros, Turikale, Turikale	Dana Transfer Umum-Dana Alokasi Umum			Aparatur Sipil Negara dan Masyarakat	5 Jenis	200,000,000	SEKRETARIAT DAERAH
4 01 01 2.06 03	Penyediaan Peralatan Rumah Tangga	Jumlah Jenis Peralatan Rumah Tangga				100 Jenis	2,000,000,000	Kab. Maros, Turikale, Turikale	Dana Transfer Umum-Dana Alokasi Umum			Aparatur Sipil Negara dan Masyarakat	100 Jenis	2,000,000,000	SEKRETARIAT DAERAH
4 01 01 2.06 04	Penyediaan Bahan Logistik Kantor	Jumlah Jenis Bahan Logistik Kantor				150 Jenis	517,000,000	Kab. Maros, Turikale, Turikale	Dana Transfer Umum-Dana Alokasi Umum		Optimalisasi Pelayanan Publik Melalui Penguatan Birokrasi Yang Berkinerja Tinggi	Aparatur Sipil Negara dan Masyarakat	150 Jenis	517,000,000	SEKRETARIAT DAERAH
4 01 01 2.06 05	Penyediaan Barang Cetak dan Penggandaan	Jumlah Jenis Barang Cetak dan Penggandaan				3 Jenis	280,720,000	Kab. Maros, Turikale, Turikale	Dana Transfer Umum-Dana Alokasi Umum		Optimalisasi Pelayanan Publik Melalui Penguatan Birokrasi Yang Berkinerja Tinggi	Aparatur Sipil Negara dan Masyarakat	3 Jenis	280,720,000	SEKRETARIAT DAERAH

**Rencana Kerja Pemerintah Daerah (RKPD)  
Kabupaten Maros  
Tahun 2022**

Kode	Urusan/ Bidang Urusan/ Program/ Kegiatan/ Sub Kegiatan	Indikator Program/ Kegiatan/ Sub Kegiatan	Target Akhir Periode RPJMD	Realisasi Capaian RKPD Tahun 2020	Prakiraan Capaian Target RKPD Tahun 2021	Capaian Kinerja dan Kerangka Pendanaan						Kelompok Sasaran	Prakiraan Maju Rencana Tahun 2023		Perangkat Daerah Penanggung Jawab
						Target 2022	Pagu Indikatif	Lokasi	Sumber Dana	Prioritas			Target	Pagu Indikatif	
										Nasional	Daerah				
4 01 01 2.06 08	Fasilitasi Kunjungan Tamu	Jumlah Tamu Yang Berkunjung dan Terfasilitasi				40000 Orang	2,000,000,000	Kab. Maros, Turikale, Turikale	Dana Transfer Umum-Dana Alokasi Umum		Optimalisasi Pelayanan Publik Melalui Penguatan Birokrasi Yang Berkinerja Tinggi	Aparatur Sipil Negara dan Masyarakat	40000 Orang	2,000,000,000	SEKRETARIAT DAERAH
4 01 01 2.06 09	Penyelenggaraan Rapat Koordinasi dan Konsultasi SKPD	Jumlah Pelaksanaan Rapat Koordinasi dan Konsultasi Internal PD				1500 Kali	1,750,000,000	Kab. Maros, Turikale, Turikale	Dana Transfer Umum-Dana Alokasi Umum		Optimalisasi Pelayanan Publik Melalui Penguatan Birokrasi Yang Berkinerja Tinggi	Aparatur Sipil Negara dan Masyarakat	1500 Kali	1,750,000,000	SEKRETARIAT DAERAH
4 01 01 2.07	<b>Pengadaan Barang Milik Daerah Penunjang Urusan Pemerintahan Daerah</b>	Jumlah Jenis Barang Milik Daerah PD Penunjang Kebutuhan Pelaksanaan Urusan Pemerintahan Daerah	Jenis		Jenis	11 Jenis	<b>1,850,000,000</b>						11 Jenis	<b>1,850,000,000</b>	
4 01 01 2.07 05	Pengadaan Mebel	Jumlah Mebel				1 Unit	500,000,000	Kab. Maros, Turikale, Turikale	Dana Transfer Umum-Dana Alokasi Umum		Optimalisasi Pelayanan Publik Melalui Penguatan Birokrasi Yang Berkinerja Tinggi	-	1 Unit	500,000,000	SEKRETARIAT DAERAH
4 01 01 2.07 06	Pengadaan Peralatan dan Mesin Lainnya	Jumlah Peralatan/Mesin Kebutuhan Kantor				6 Unit	350,000,000	Kab. Maros, Turikale, Turikale	Dana Transfer Umum-Dana Alokasi Umum		Optimalisasi Pelayanan Publik Melalui Penguatan Birokrasi Yang Berkinerja Tinggi	-	6 Unit	350,000,000	SEKRETARIAT DAERAH
4 01 01 2.07 10	Pengadaan Sarana dan Prasarana Gedung Kantor atau Bangunan Lainnya	Jumlah Jenis Sarana dan Prasarana Gedung Kantor/Bangunan Lainnya				10 Jenis	1,000,000,000	Kab. Maros, Turikale, Turikale	Dana Transfer Umum-Dana Alokasi Umum		Optimalisasi Pelayanan Publik Melalui Penguatan Birokrasi Yang Berkinerja Tinggi	-	10 Jenis	1,000,000,000	SEKRETARIAT DAERAH
4 01 01 2.08	<b>Penyediaan Jasa Penunjang Urusan Pemerintahan Daerah</b>	Jumlah Jenis Jasa Penunjang Urusan Pemerintahan Daerah	Jenis		Jenis	4 Jenis	<b>5,816,200,000</b>						4 Jenis	<b>5,816,200,000</b>	
4 01 01 2.08 01	Penyediaan Jasa Surat Menyurat	Jumlah Layanan Jasa Surat Menyurat yang tersedia				3 Layanan	3,000,000	Kab. Maros, Turikale, Turikale	Dana Transfer Umum-Dana Alokasi Umum			Aparatur Sipil Negara dan Tenaga Honorarium	3 Layanan	3,000,000	SEKRETARIAT DAERAH
4 01 01 2.08 02	Penyediaan Jasa Komunikasi, Sumber Daya Air dan Listrik	Jumlah Layanan Penyediaan Jasa Komunikasi, Sumber Daya Air dan Listrik yang tersedia				2 Layanan	150,000,000	Kab. Maros, Turikale, Turikale	Dana Transfer Umum-Dana Alokasi Umum		Optimalisasi Pelayanan Publik Melalui Penguatan Birokrasi Yang Berkinerja Tinggi	Aparatur Sipil Negara dan Tenaga Honorarium	2 Layanan	150,000,000	SEKRETARIAT DAERAH
4 01 01 2.08 03	Penyediaan Jasa Peralatan dan Perlengkapan Kantor	Jumlah Layanan Jasa Peralatan dan Perlengkapan Kantor yang tersedia				2 Layanan	100,000,000	Kab. Maros, Turikale, Turikale	Dana Transfer Umum-Dana Alokasi Umum		Optimalisasi Pelayanan Publik Melalui Penguatan Birokrasi Yang Berkinerja Tinggi	Aparatur Sipil Negara dan Tenaga Honorarium	2 Layanan	100,000,000	SEKRETARIAT DAERAH
4 01 01 2.08 04	Penyediaan Jasa Pelayanan Umum Kantor	Jumlah Pelaksanaan Layanan Jasa Pelayanan Umum Kantor yang tersedia				2 Layanan	5,563,200,000	Kab. Maros, Turikale, Turikale	Dana Transfer Umum-Dana Alokasi Umum		Optimalisasi Pelayanan Publik Melalui Penguatan Birokrasi Yang Berkinerja Tinggi	Aparatur Sipil Negara dan Tenaga Honorarium	2 Layanan	5,563,200,000	SEKRETARIAT DAERAH
4 01 01 2.09	<b>Pemeliharaan Barang Milik Daerah Penunjang Urusan Pemerintahan Daerah</b>	Jumlah Jenis BMD PD Penunjang Kebutuhan Pelaksanaan Urusan Pemerintahan Daerah Yang berada Dalam Kondisi Baik	Jenis		Jenis	11 Jenis	<b>1,000,000,000</b>						11 Jenis	<b>1,000,000,000</b>	

**Rencana Kerja Pemerintah Daerah (RKPD)  
Kabupaten Maros  
Tahun 2022**

Kode	Urusan/ Bidang Urusan/ Program/ Kegiatan/ Sub Kegiatan	Indikator Program/ Kegiatan/ Sub Kegiatan	Target Akhir Periode RPJMD	Realisasi Capaian RKPD Tahun 2020	Prakiraan Capaian Target RKPD Tahun 2021	Capaian Kinerja dan Kerangka Pendanaan						Kelompok Sasaran	Prakiraan Maju Rencana Tahun 2023		Perangkat Daerah Penanggung Jawab
						Target 2022	Pagu Indikatif	Lokasi	Sumber Dana	Prioritas			Target	Pagu Indikatif	
										Nasional	Daerah				
4 01 01 2.09 06	Pemeliharaan Peralatan dan Mesin Lainnya	Jumlah Peralatan/Mesin Kebutuhan Kantor Dalam Kondisi Baik				8 Jenis	500,000,000	Kab. Maros, Turikale, Turikale	Dana Transfer Umum-Dana Alokasi Umum		Optimalisasi Pelayanan Publik Melalui Penguatan Birokrasi Yang Berkinerja Tinggi	Barang Milik Daerah	8 Jenis	500,000,000	SEKRETARIAT DAERAH
4 01 01 2.09 11	Pemeliharaan/Rehabilitasi Sarana dan Prasarana Pendukung Gedung Kantor atau Bangunan Lainnya	Jumlah Jenis Sarana dan Prasarana Pendukung Gedung Kantor/Bangunan Lainnya Dalam Kondisi Baik				8 Jenis	500,000,000	Kab. Maros, Turikale, Turikale	Dana Transfer Umum-Dana Alokasi Umum		Optimalisasi Pelayanan Publik Melalui Penguatan Birokrasi Yang Berkinerja Tinggi	Barang Milik Daerah	8 Jenis	500,000,000	SEKRETARIAT DAERAH
4 01 01 2.11	<b>Administrasi Keuangan dan Operasional Kepala Daerah dan Wakil Kepala Daerah</b>	Jumlah Dokumen Laporan Administrasi Keuangan dan Operasional Kepala Daerah dan Wakil Kepala Daerah Jumlah Layanan Administrasi Keuangan dan Operasional Kepala Daerah dan Wakil Kepala Daerah	Tahun Tahun		Tahun Tahun	1 Tahun 1 Tahun	<b>1,570,600,000</b>						1 Tahun 1 Tahun	<b>1,570,600,000</b>	
4 01 01 2.11 01	Penyediaan Gaji dan Tunjangan Kepala Daerah dan Wakil Kepala Daerah	Jumlah Penyediaan Gaji dan Tunjangan Kepala Daerah dan Wakil Kepala Daerah				1 Tahun	170,600,000	Kab. Maros, Turikale, Turikale	Dana Transfer Umum-Dana Alokasi Umum		Optimalisasi Pelayanan Publik Melalui Penguatan Birokrasi Yang Berkinerja Tinggi	Kepala Daerah dan Wakil Kepala Daerah	1 Tahun	170,600,000	SEKRETARIAT DAERAH
4 01 01 2.11 02	Penyediaan Pakaian Dinas dan Atribut Kelengkapan Kepala Daerah dan Wakil Kepala Daerah	Jumlah Jenis Pakaian Dinas beserta Atribut dan Kelengkapannya yang disediakan				9 Jenis	450,000,000	Kab. Maros, Turikale, Turikale	Dana Transfer Umum-Dana Alokasi Umum		Optimalisasi Pelayanan Publik Melalui Penguatan Birokrasi Yang Berkinerja Tinggi	Kepala Daerah dan Wakil Kepala Daerah	9 Jenis	450,000,000	SEKRETARIAT DAERAH
4 01 01 2.11 03	Pelaksanaan Medical Check Up Kepala Daerah dan Wakil Kepala Daerah	Jumlah Pelaksanaan Medical Check Up Kepala Daerah dan Wakil Kepala Daerah				1 Tahun	350,000,000	Kab. Maros, Turikale, Turikale	Dana Transfer Umum-Dana Alokasi Umum		Optimalisasi Pelayanan Publik Melalui Penguatan Birokrasi Yang Berkinerja Tinggi	Kepala Daerah dan Wakil Kepala Daerah	1 Tahun	350,000,000	SEKRETARIAT DAERAH
4 01 01 2.11 04	Penyediaan Dana Penunjang Operasional Kepala Daerah dan Wakil Kepala Daerah	Jumlah Penyediaan Dana Penunjang Operasional Kepala Daerah dan Wakil Kepala Daerah				1 Tahun	600,000,000	Kab. Maros, Turikale, Turikale	Dana Transfer Umum-Dana Alokasi Umum		Optimalisasi Pelayanan Publik Melalui Penguatan Birokrasi Yang Berkinerja Tinggi	Kepala Daerah dan Wakil Kepala Daerah	1 Tahun	600,000,000	SEKRETARIAT DAERAH
4 01 01 2.12	<b>Fasilitas Kerumahtanggaan Sekretariat Daerah</b>	Jumlah Layanan Kerumahtanggaan Sekretariat Daerah yang terfasilitasi	Layanan		Layanan	3 Layanan	<b>1,380,000,000</b>						3 Layanan	<b>1,380,000,000</b>	
4 01 01 2.12 01	Penyediaan Kebutuhan Rumah Tangga Kepala Daerah	Jumlah Penyediaan Kebutuhan Rumah Tangga Kepala Daerah				1 Tahun	600,000,000	Kab. Maros, Turikale, Turikale	Dana Transfer Umum-Dana Alokasi Umum	Memperkuat Ketahanan Ekonomi Untuk Pertumbuhan Yang Berkualitas dan Berkeadilan	Optimalisasi Pelayanan Publik Melalui Penguatan Birokrasi Yang Berkinerja Tinggi	Kepala Daerah, Wakil Kepala Daerah, dan Sekretariat Daerah	1 Tahun	600,000,000	SEKRETARIAT DAERAH
4 01 01 2.12 02	Penyediaan Kebutuhan Rumah Tangga Wakil Kepala Daerah	Jumlah Penyediaan Kebutuhan Rumah Tangga Wakil Kepala Daerah				1 Tahun	480,000,000	Kab. Maros, Turikale, Turikale	Dana Transfer Umum-Dana Alokasi Umum	Memperkuat Ketahanan Ekonomi Untuk Pertumbuhan Yang Berkualitas dan Berkeadilan	Optimalisasi Pelayanan Publik Melalui Penguatan Birokrasi Yang Berkinerja Tinggi	Kepala Daerah, Wakil Kepala Daerah, dan Sekretariat Daerah	1 Tahun	480,000,000	SEKRETARIAT DAERAH

**Rencana Kerja Pemerintah Daerah (RKPD)  
Kabupaten Maros  
Tahun 2022**

Kode	Urusan/ Bidang Urusan/ Program/ Kegiatan/ Sub Kegiatan	Indikator Program/ Kegiatan/ Sub Kegiatan	Target Akhir Periode RPJMD	Realisasi Capaian RKPD Tahun 2020	Prakiraan Capaian Target RKPD Tahun 2021	Capaian Kinerja dan Kerangka Pendanaan						Kelompok Sasaran	Prakiraan Maju Rencana Tahun 2023		Perangkat Daerah Penanggung Jawab
						Target 2022	Pagu Indikatif	Lokasi	Sumber Dana	Prioritas			Target	Pagu Indikatif	
										Nasional	Daerah				
4 01 01 2.12 03	Penyediaan Kebutuhan Rumah Tangga Sekretariat Daerah	Jumlah Kebutuhan Rumah Tangga Sekretariat Daerah				1 Tahun	300,000,000	Kab. Maros, Turikale, Turikale	Dana Transfer Umum-Dana Alokasi Umum	Memperkuat Ketahanan Ekonomi Untuk Pertumbuhan Yang Berkualitas dan Berkeadilan	Optimalisasi Pelayanan Publik Melalui Penguatan Birokrasi Yang Berkualitas Tinggi	Kepala Daerah, Wakil Kepala Daerah, dan Sekretariat Daerah	1 Tahun	300,000,000	SEKRETARIAT DAERAH
<b>4 01 01 2.13</b>	<b>Penataan Organisasi</b>	Jumlah Dokumen Penataan Organisasi Perangkat Daerah	Dokumen		Dokumen	10 Dokumen	<b>748,765,000</b>						10 Dokumen	<b>748,765,000</b>	
4 01 01 2.13 01	Pengelolaan Kelembagaan dan Analisis Jabatan	Jumlah Dokumen Kelembagaan dan Analisis Jabatan yang tersusun				5 Dokumen	144,580,000	Kab. Maros, Turikale, Turikale	Dana Transfer Umum-Dana Alokasi Umum	Meningkatkan Sumber Daya Manusia Yang Berkualitas Dan Berdaya Saing	Optimalisasi Pelayanan Publik Melalui Penguatan Birokrasi Yang Berkualitas Tinggi	Perangkat Daerah	5 Dokumen	144,580,000	SEKRETARIAT DAERAH
4 01 01 2.13 02	Fasilitasi Pelayanan Publik dan Tata Laksana	Jumlah Dokumen Layanan Publik dan Tata Laksana				3 Dokumen	72,805,000	Kab. Maros, Turikale, Turikale	Dana Transfer Umum-Dana Alokasi Umum	Meningkatkan Sumber Daya Manusia Yang Berkualitas Dan Berdaya Saing	Optimalisasi Pelayanan Publik Melalui Penguatan Birokrasi Yang Berkualitas Tinggi	Perangkat Daerah	3 Dokumen	72,805,000	SEKRETARIAT DAERAH
4 01 01 2.13 03	Peningkatan Kinerja dan Reformasi Birokrasi	Jumlah Dokumen Kinerja dan Reformasi Birokrasi				1 Dokumen	444,945,000	Kab. Maros, Turikale, Turikale	Dana Transfer Umum-Dana Alokasi Umum	Meningkatkan Sumber Daya Manusia Yang Berkualitas Dan Berdaya Saing	Optimalisasi Pelayanan Publik Melalui Penguatan Birokrasi Yang Berkualitas Tinggi	Perangkat Daerah	1 Dokumen	444,945,000	SEKRETARIAT DAERAH
4 01 01 2.13 04	Monitoring, Evaluasi dan Pengendalian Kualitas Pelayanan Publik dan Tata Laksana	Jumlah Laporan Monitoring, Evaluasi dan Pengendalian Kualitas Pelayanan Publik dan Tata Laksana				2 Laporan	23,035,000	Kab. Maros, Turikale, Turikale	Dana Transfer Umum-Dana Alokasi Umum	Meningkatkan Sumber Daya Manusia Yang Berkualitas Dan Berdaya Saing	Optimalisasi Pelayanan Publik Melalui Penguatan Birokrasi Yang Berkualitas Tinggi	Perangkat Daerah	2 Laporan	23,035,000	SEKRETARIAT DAERAH
4 01 01 2.13 05	Koordinasi dan Penyusunan Laporan Kinerja Pemerintah Daerah	Jumlah Dokumen Laporan Kinerja Pemerintah Daerah yang tersusun				1 Dokumen	63,400,000	Kab. Maros, Turikale, Turikale	Dana Transfer Umum-Dana Alokasi Umum	Meningkatkan Sumber Daya Manusia Yang Berkualitas Dan Berdaya Saing	Optimalisasi Pelayanan Publik Melalui Penguatan Birokrasi Yang Berkualitas Tinggi	Perangkat Daerah	1 Dokumen	63,400,000	SEKRETARIAT DAERAH
<b>4 01 01 2.14</b>	<b>Pelaksanaan Protokol dan Komunikasi Pimpinan</b>	Rasio Jumlah Berita Positif di Media Massa	Media		Media	51 Media	<b>7,748,600,000</b>						51 Media	<b>7,748,600,000</b>	
4 01 01 2.14 01	Fasilitasi Keprotokolanan	Jumlah Kegiatan Keprotokolanan yang difasilitasi				4 Dokumen	2,302,500,000	Kab. Maros, Turikale, Turikale	Dana Transfer Umum-Dana Alokasi Umum		Optimalisasi Pelayanan Publik Melalui Penguatan Birokrasi Yang Berkualitas Tinggi	Media Massa	4 Dokumen	2,302,500,000	SEKRETARIAT DAERAH
4 01 01 2.14 02	Fasilitasi Komunikasi Pimpinan	Jumlah layanan Komunikasi Pimpinan yang difasilitasi				3 Layanan	84,700,000	Kab. Maros, Turikale, Turikale	Dana Transfer Umum-Dana Alokasi Umum		Optimalisasi Pelayanan Publik Melalui Penguatan Birokrasi Yang Berkualitas Tinggi	Media Massa	3 Layanan	84,700,000	SEKRETARIAT DAERAH
4 01 01 2.14 03	Pendokumentasian Tugas Pimpinan	Jumlah Media Yang Meliputi Kegiatan Pemerintahan				64 Media	5,361,400,000	Kab. Maros, Turikale, Turikale	Dana Transfer Umum-Dana Alokasi Umum		Optimalisasi Pelayanan Publik Melalui Penguatan Birokrasi Yang Berkualitas Tinggi	Media Massa	64 Media	5,361,400,000	SEKRETARIAT DAERAH
<b>4 01 02</b>	<b>PROGRAM PEMERINTAHAN DAN KESEJAHTERAAN RAKYAT</b>	Presentase Kebijakan Pemerintahan dan Kesejahteraan Rakyat yang dilaksanakan	Persen		Persen	90 Persen	<b>5,419,620,000</b>						90 Persen	<b>5,419,620,000</b>	
<b>4 01 02 2.01</b>	<b>Administrasi Tata Pemerintahan</b>	Jumlah Laporan Kinerja Penyelenggaraan Pemerintahan Daerah	Laporan		Laporan	3 Laporan	<b>1,624,730,000</b>						3 Laporan	<b>1,624,730,000</b>	

**Rencana Kerja Pemerintah Daerah (RKPD)  
Kabupaten Maros  
Tahun 2022**

Kode	Urusan/ Bidang Urusan/ Program/ Kegiatan/ Sub Kegiatan	Indikator Program/ Kegiatan/ Sub Kegiatan	Target Akhir Periode RPJMD	Realisasi Capaian RKPD Tahun 2020	Prakiraan Capaian Target RKPD Tahun 2021	Capaian Kinerja dan Kerangka Pendanaan						Kelompok Sasaran	Prakiraan Maju Rencana Tahun 2023		Perangkat Daerah Penanggung Jawab
						Target 2022	Pagu Indikatif	Lokasi	Sumber Dana	Prioritas			Target	Pagu Indikatif	
										Nasional	Daerah				
4 01 02 2.01 01	Penataan Administrasi Pemerintahan	Jumlah Laporan atas hasil pelaksanaan pembinaan penyelenggaraan pemerintahan pada wilayah kelurahan				46 Laporan	111,800,000	Kab. Maros, Turikale, Turikale	Dana Transfer Umum-Dana Alokasi Umum	Mengembangkan Wilayah Untuk Mengurangi Kesenjangan Dan Menjamin Pemerataan	Optimalisasi Pelayanan Publik Melalui Penguatan Birokrasi Yang Berkinerja Tinggi	Aparatur Sipil Negara dan Masyarakat	46 Laporan	111,800,000	SEKRETARIAT DAERAH
4 01 02 2.01 02	Pengelolaan Administrasi Kewilayahan	Jumlah Dokumen Pelaksanaan kegiatan pengelolaan administrasi kewilayahan				10 Dokumen	1,199,500,000	Kab. Maros, Turikale, Turikale	Dana Transfer Umum-Dana Alokasi Umum	Mengembangkan Wilayah Untuk Mengurangi Kesenjangan Dan Menjamin Pemerataan	Optimalisasi Pelayanan Publik Melalui Penguatan Birokrasi Yang Berkinerja Tinggi	Aparatur Sipil Negara dan Masyarakat	10 Dokumen	1,199,500,000	SEKRETARIAT DAERAH
4 01 02 2.01 03	Fasilitasi Pelaksanaan Otonomi Daerah	Jumlah Dokumen Fasilitasi Pelaksanaan Otonomi Daerah				4 Dokumen	313,430,000	Kab. Maros, Turikale, Turikale	Dana Transfer Umum-Dana Alokasi Umum	Mengembangkan Wilayah Untuk Mengurangi Kesenjangan Dan Menjamin Pemerataan	Optimalisasi Pelayanan Publik Melalui Penguatan Birokrasi Yang Berkinerja Tinggi	Aparatur Sipil Negara dan Masyarakat	4 Dokumen	313,430,000	SEKRETARIAT DAERAH
<b>4 01 02 2.02</b>	<b>Pelaksanaan Kebijakan Kesejahteraan Rakyat</b>	Jumlah Kegiatan Hari-Hari Keagamaan yang dilaksanakan	Kegiatan		Kegiatan	8 Kegiatan	<b>3,294,900,000</b>						8 Kegiatan	<b>3,294,900,000</b>	
4 01 02 2.02 01	Fasilitasi Pengelolaan Bina Mental Spiritual	Pelaksanaan Fasilitasi Pengelolaan Bina Mental Spiritual				4 Kegiatan	753,750,000	Kab. Maros, Turikale, Turikale	Dana Transfer Umum-Dana Alokasi Umum	Revolusi Mental dan Pembangunan Kebudayaan	Optimalisasi Pelayanan Publik Melalui Penguatan Birokrasi Yang Berkinerja Tinggi	Aparatur Sipil Negara dan Masyarakat	4 Kegiatan	753,750,000	SEKRETARIAT DAERAH
4 01 02 2.02 02	Pelaksanaan Kebijakan, Evaluasi, dan Capaian Kinerja terkait Kesejahteraan Sosial	Jumlah Pelaksanaan Kebijakan, Evaluasi dan Capaian Kinerja terkait Kesejahteraan Sosial				6 Kegiatan	2,128,400,000	Kab. Maros, Turikale, Turikale	Dana Transfer Umum-Dana Alokasi Umum	Revolusi Mental dan Pembangunan Kebudayaan	Optimalisasi Pelayanan Publik Melalui Penguatan Birokrasi Yang Berkinerja Tinggi	Aparatur Sipil Negara dan Masyarakat	6 Kegiatan	2,128,400,000	SEKRETARIAT DAERAH
4 01 02 2.02 03	Pelaksanaan Kebijakan, Evaluasi, dan Capaian Kinerja terkait Kesejahteraan Masyarakat	Jumlah Pelaksanaan Kebijakan, Evaluasi dan Capaian Kinerja terkait Kesejahteraan Masyarakat				1 Kegiatan	412,750,000	Kab. Maros, Turikale, Turikale	Dana Transfer Umum-Dana Alokasi Umum	Revolusi Mental dan Pembangunan Kebudayaan	Optimalisasi Pelayanan Publik Melalui Penguatan Birokrasi Yang Berkinerja Tinggi	Aparatur Sipil Negara dan Masyarakat	1 Kegiatan	412,750,000	SEKRETARIAT DAERAH
<b>4 01 02 2.03</b>	<b>Fasilitasi dan Koordinasi Hukum</b>	Jumlah Produk Hukum Daerah Yang Diselesaikan Sesuai Ketentuan Berlaku	Dokumen		Dokumen	1600 Dokumen	<b>499,990,000</b>						1600 Dokumen	<b>499,990,000</b>	
4 01 02 2.03 01	Fasilitasi Penyusunan Produk Hukum Daerah	Jumlah Penyusunan Produk Hukum yang difasilitasi				1600 Dokumen	102,660,000	Kab. Maros, Turikale, Turikale	Dana Transfer Umum-Dana Alokasi Umum	Memperkuat Stabilitas Polhukhankam Dan Transformasi Pelayanan Publik	Optimalisasi Pelayanan Publik Melalui Penguatan Birokrasi Yang Berkinerja Tinggi	Aparatur Sipil Negara dan Masyarakat	1600 Dokumen	102,660,000	SEKRETARIAT DAERAH
4 01 02 2.03 02	Fasilitasi Bantuan Hukum	Jumlah Bantuan Hukum yang difasilitasi				10 Perkara	318,730,000	Kab. Maros, Turikale, Turikale	Dana Transfer Umum-Dana Alokasi Umum	Memperkuat Stabilitas Polhukhankam Dan Transformasi Pelayanan Publik	Optimalisasi Pelayanan Publik Melalui Penguatan Birokrasi Yang Berkinerja Tinggi	Aparatur Sipil Negara dan Masyarakat	10 Perkara	318,730,000	SEKRETARIAT DAERAH
4 01 02 2.03 03	Pendokumentasian Produk Hukum dan Pengelolaan Informasi Hukum	Jumlah Produk Hukum yang didokumentasikan				1600 Dokumen	78,600,000	Kab. Maros, Turikale, Turikale	Dana Transfer Umum-Dana Alokasi Umum	Memperkuat Stabilitas Polhukhankam Dan Transformasi Pelayanan Publik	Optimalisasi Pelayanan Publik Melalui Penguatan Birokrasi Yang Berkinerja Tinggi	Aparatur Sipil Negara dan Masyarakat	1600 Dokumen	78,600,000	SEKRETARIAT DAERAH



**Rencana Kerja Pemerintah Daerah (RKPD)**  
**Kabupaten Maros**  
**Tahun 2022**

Kode	Urusan/ Bidang Urusan/ Program/ Kegiatan/ Sub Kegiatan	Indikator Program/ Kegiatan/ Sub Kegiatan	Target Akhir Periode RPJMD	Realisasi Capaian RKPD Tahun 2020	Prakiraan Capaian Target RKPD Tahun 2021	Capaian Kinerja dan Kerangka Pendanaan						Kelompok Sasaran	Prakiraan Maju Rencana Tahun 2023		Perangkat Daerah Penanggung Jawab
						Target 2022	Pagu Indikatif	Lokasi	Sumber Dana	Prioritas			Target	Pagu Indikatif	
										Nasional	Daerah				
4 01 03	<b>PROGRAM PEREKONOMIAN DAN PEMBANGUNAN</b>	Persentase Kebijakan Perekonomian dan Pembangunan yang dilaksanakan Persentase Kebijakan Perekonomian Dan Pembangunan Yang Dilaksanakan	Persen Persen		Persen Persen	90 Persen 100 Persen	<b>5,471,926,000</b>					90 Persen 100 Persen	<b>5,471,926,000</b>		
4 01 03 2.01	<b>Pelaksanaan Kebijakan Perekonomian</b>	Angka Pertumbuhan Ekonomi Persentase Angka Pertumbuhan Ekonomi	Persen Persen		Persen Persen	4.45 Persen 4.45 Persen	<b>175,000,000</b>					4.45 Persen 4.45 Persen	<b>175,000,000</b>		
4 01 03 2.01 01	Koordinasi, Sinkronisasi, Monitoring dan Evaluasi Kebijakan Pengelolaan BUMD dan BLUD	Jumlah Pelaksanaan Koordinasi, Sinkronisasi dan Evaluasi Kebijakan Pengelolaan BUMD dan BLUD				9 Kali	15,000,000	Kab. Maros, Turikale, Turikale	Dana Transfer Umum-Dana Alokasi Umum		Optimalisasi Pelayanan Publik Melalui Penguatan Birokrasi Yang Berkinerja Tinggi	Masyarakat	9 Kali	15,000,000	SEKRETARIAT DAERAH
4 01 03 2.01 02	Pengendalian dan Distribusi Perekonomian	Jumlah Laporan Pengendalian dan Distribusi Perekonomian				11 Laporan	104,100,000	Kab. Maros, Turikale, Turikale	Dana Transfer Umum-Dana Alokasi Umum		Optimalisasi Pelayanan Publik Melalui Penguatan Birokrasi Yang Berkinerja Tinggi	Masyarakat	11 Laporan	104,100,000	SEKRETARIAT DAERAH
4 01 03 2.01 03	Perencanaan dan Pengawasan Ekonomi Mikro kecil	Jumlah Laporan Perencanaan dan Pengawasan Ekonomi Mikro				2 Laporan	55,900,000	Kab. Maros, Turikale, Turikale	Dana Transfer Umum-Dana Alokasi Umum		Optimalisasi Pelayanan Publik Melalui Penguatan Birokrasi Yang Berkinerja Tinggi	Masyarakat	2 Laporan	55,900,000	SEKRETARIAT DAERAH
4 01 03 2.02	<b>Pelaksanaan Administrasi Pembangunan</b>	Persentase Kegiatan Pembangunan Yang dilaksanakan Sesuai Dengan Perencanaan	Persen		Persen	100 Persen	<b>150,000,000</b>					100 Persen	<b>150,000,000</b>		
4 01 03 2.02 01	Fasilitasi Penyusunan Program Pembangunan	Jumlah Laporan Pelaksanaan Fasilitasi Penyusunan Program Pembangunan				1 Dokumen	50,000,000	Kab. Maros, Turikale, Turikale	Dana Transfer Umum-Dana Alokasi Umum		Optimalisasi Pelayanan Publik Melalui Penguatan Birokrasi Yang Berkinerja Tinggi	-	1 Dokumen	50,000,000	SEKRETARIAT DAERAH
4 01 03 2.02 02	Pengendalian dan Evaluasi Program Pembangunan	Jumlah Dokumen Pengendalian dan Evaluasi Program				2 Dokumen	50,000,000	Kab. Maros, Turikale, Turikale	Dana Transfer Umum-Dana Alokasi Umum		Optimalisasi Pelayanan Publik Melalui Penguatan Birokrasi Yang Berkinerja Tinggi	-	2 Dokumen	50,000,000	SEKRETARIAT DAERAH
4 01 03 2.02 03	Pengelolaan Evaluasi dan Pelaporan Pelaksanaan Pembangunan	Jumlah Laporan TEPPRA				12 Laporan	50,000,000	Kab. Maros, Turikale, Turikale	Dana Transfer Umum-Dana Alokasi Umum		Optimalisasi Pelayanan Publik Melalui Penguatan Birokrasi Yang Berkinerja Tinggi	-	12 Laporan	50,000,000	SEKRETARIAT DAERAH
4 01 03 2.03	<b>Pengelolaan Pengadaan Barang dan Jasa</b>	Jumlah Paket Pengadaan yang dilaksanakan melalui Bagian Pengadaan Barang dan Jasa.	Paket		Paket	700 Paket	<b>5,146,926,000</b>					700 Paket	<b>5,146,926,000</b>		
4 01 03 2.03 01	Pengelolaan Pengadaan Barang dan Jasa	Jumlah Dokumen Administrasi Pelaksanaan Pengadaan Barang dan Jasa				700 Paket	4,231,050,000	Kab. Maros, Turikale, Turikale	Dana Transfer Umum-Dana Alokasi Umum		Optimalisasi Pelayanan Publik Melalui Penguatan Birokrasi Yang Berkinerja Tinggi	Pegawai Negeri Sipil dan Masyarakat	700 Paket	4,231,050,000	SEKRETARIAT DAERAH

**Rencana Kerja Pemerintah Daerah (RKPD)  
Kabupaten Maros  
Tahun 2022**

Kode	Urusan/ Bidang Urusan/ Program/ Kegiatan/ Sub Kegiatan	Indikator Program/ Kegiatan/ Sub Kegiatan	Target Akhir Periode RPJMD	Realisasi Capaian RKPD Tahun 2020	Prakiraan Capaian Target RKPD Tahun 2021	Capaian Kinerja dan Kerangka Pendanaan						Kelompok Sasaran	Prakiraan Maju Rencana Tahun 2023		Perangkat Daerah Penanggung Jawab
						Target 2022	Pagu Indikatif	Lokasi	Sumber Dana	Prioritas			Target	Pagu Indikatif	
										Nasional	Daerah				
4 01 03 2.03 02	Pengelolaan Layanan Pengadaan secara Elektronik	Jumlah Kegiatan Layanan Pengadaan Secara Elektronik				1 Kegiatan	152,242,000	Kab. Maros, Turikale, Turikale	Dana Transfer Umum- Dana Alokasi Umum		Optimalisasi Pelayanan Publik Melalui Penguatan Birokrasi Yang Berkinerja Tinggi	Pegawai Negeri Sipil dan Masyarakat	1 Kegiatan	152,242,000	SEKRETARIAT DAERAH
4 01 03 2.03 03	Pembinaan dan Advokasi Pengadaan Barang dan Jasa	Jumlah Kegiatan Pembinaan dan Advokasi Pengadaan Barang dan Jasa				5 Kegiatan	763,634,000	Kab. Maros, Turikale, Turikale	Dana Transfer Umum- Dana Alokasi Umum		Optimalisasi Pelayanan Publik Melalui Penguatan Birokrasi Yang Berkinerja Tinggi	Pegawai Negeri Sipil dan Masyarakat	5 Kegiatan	763,634,000	SEKRETARIAT DAERAH
4	<b>UNSUR PENDUKUNG URUSAN PEMERINTAHAN</b>														
4 02	<b>SEKRETARIAT DPRD</b>														
4 02 01	<b>PROGRAM PENUNJANG URUSAN PEMERINTAHAN DAERAH KABUPATEN/KOTA</b>	Persentase Layanan Penunjang Pelaksanaan Urusan Pemerintahan	persen		persen	100 persen	<b>27,696,000,000</b>						100 persen	<b>28,838,000,000</b>	
4 02 01 2.01	<b>Perencanaan, Penganggaran, dan Evaluasi Kinerja Perangkat Daerah</b>	Jumlah Dokumen Perencanaan dan pelaporan perangkat Daerah	dokumen		dokumen	19 dokumen	<b>80,000,000</b>						19 dokumen	<b>115,000,000</b>	
4 02 01 2.01 01	Penyusunan Dokumen Perencanaan Perangkat Daerah	Jumlah Dokumen Renja Perangkat Daerah				2 Dokumen	15,000,000	Kab. Maros, Turikale, Alliri Tengae	Dana Transfer Umum- Dana Alokasi Umum	Meningkatkan Sumber Daya Manusia Yang Berkualitas Dan Berdaya Saing	Optimalisasi Pelayanan Publik Melalui Penguatan Birokrasi Yang Berkinerja Tinggi	aparatur	2 Dokumen	20,000,000	SEKRETARIAT DPRD
4 02 01 2.01 02	Koordinasi dan Penyusunan Dokumen RKA-SKPD	Jumlah Dokumen RKA-PD				1 Dokumen	10,000,000	Kab. Maros, Turikale, Alliri Tengae	Dana Transfer Umum- Dana Alokasi Umum	Meningkatkan Sumber Daya Manusia Yang Berkualitas Dan Berdaya Saing	Optimalisasi Pelayanan Publik Melalui Penguatan Birokrasi Yang Berkinerja Tinggi	aparatur	1 Dokumen	15,000,000	SEKRETARIAT DPRD
4 02 01 2.01 03	Koordinasi dan Penyusunan Dokumen Perubahan RKA-SKPD	Jumlah Dokumen Perubahan RKA-PD				1 Dokumen	10,000,000	Kab. Maros, Turikale, Alliri Tengae	Dana Transfer Umum- Dana Alokasi Umum	Meningkatkan Sumber Daya Manusia Yang Berkualitas Dan Berdaya Saing	Optimalisasi Pelayanan Publik Melalui Penguatan Birokrasi Yang Berkinerja Tinggi	aparatur	1 Dokumen	15,000,000	SEKRETARIAT DPRD
4 02 01 2.01 04	Koordinasi dan Penyusunan DPA-SKPD	Jumlah Dokumen DPA-PD				1 Dokumen	10,000,000	Kab. Maros, Turikale, Alliri Tengae	Dana Transfer Umum- Dana Alokasi Umum	Meningkatkan Sumber Daya Manusia Yang Berkualitas Dan Berdaya Saing	Optimalisasi Pelayanan Publik Melalui Penguatan Birokrasi Yang Berkinerja Tinggi	aparatur	1 Dokumen	15,000,000	SEKRETARIAT DPRD
4 02 01 2.01 05	Koordinasi dan Penyusunan Perubahan DPA-SKPD	Jumlah Dokumen Perubahan DPA-PD				1 Dokumen	10,000,000	Kab. Maros, Turikale, Alliri Tengae	Dana Transfer Umum- Dana Alokasi Umum	Meningkatkan Sumber Daya Manusia Yang Berkualitas Dan Berdaya Saing	Optimalisasi Pelayanan Publik Melalui Penguatan Birokrasi Yang Berkinerja Tinggi	aparatur	1 Dokumen	15,000,000	SEKRETARIAT DPRD
4 02 01 2.01 06	Koordinasi dan Penyusunan Laporan Capaian Kinerja dan Ikhtisar Realisasi Kinerja SKPD	Jumlah Dokumen SAKIP - PD				1 Dokumen	10,000,000	Kab. Maros, Turikale, Alliri Tengae	Dana Transfer Umum- Dana Alokasi Umum	Meningkatkan Sumber Daya Manusia Yang Berkualitas Dan Berdaya Saing	Optimalisasi Pelayanan Publik Melalui Penguatan Birokrasi Yang Berkinerja Tinggi	aparatur	1 Dokumen	15,000,000	SEKRETARIAT DPRD
4 02 01 2.01 07	Evaluasi Kinerja Perangkat Daerah	Jumlah Dokumen Laporan Kinerja (LAPKIN) Perangkat Daerah				12 Dokumen	15,000,000	Kab. Maros, Turikale, Alliri Tengae	Dana Transfer Umum- Dana Alokasi Umum	Meningkatkan Sumber Daya Manusia Yang Berkualitas Dan Berdaya Saing	Optimalisasi Pelayanan Publik Melalui Penguatan Birokrasi Yang Berkinerja Tinggi	aparatur	12 Dokumen	20,000,000	SEKRETARIAT DPRD
4 02 01 2.02	<b>Administrasi Keuangan Perangkat Daerah</b>	Jumlah Dokumen Laporan Pelaksanaan Administrasi Keuangan	dokumen		dokumen	71 dokumen	<b>17,595,000,000</b>						71 dokumen	<b>17,690,000,000</b>	

**Rencana Kerja Pemerintah Daerah (RKPD)  
Kabupaten Maros  
Tahun 2022**

Kode	Urusan/ Bidang Urusan/ Program/ Kegiatan/ Sub Kegiatan	Indikator Program/ Kegiatan/ Sub Kegiatan	Target Akhir Periode RPJMD	Realisasi Capaian RKPD Tahun 2020	Prakiraan Capaian Target RKPD Tahun 2021	Capaian Kinerja dan Kerangka Pendanaan						Kelompok Sasaran	Prakiraan Maju Rencana Tahun 2023		Perangkat Daerah Penanggung Jawab
						Target 2022	Pagu Indikatif	Lokasi	Sumber Dana	Prioritas			Target	Pagu Indikatif	
										Nasional	Daerah				
4 02 01 2.02 01	Penyediaan Gaji dan Tunjangan ASN	jumlah dokumen laporan pembayaran gaji dan tunjangan ASN				14 Dokumen	17,500,000,000	Kab. Maros, Turikale, Alliri Tengae	Dana Transfer Umum-Dana Alokasi Umum	Meningkatkan Sumber Daya Manusia Yang Berkualitas Dan Berdaya Saing	Optimalisasi Pelayanan Publik Melalui Penguatan Birokrasi Yang Berkinerja Tinggi	Aparatur	14 Dokumen	17,570,000,000	SEKRETARIAT DPRD
4 02 01 2.02 02	Penyediaan Administrasi Pelaksanaan Tugas ASN	Jumlah Dokumen laporan Hasil pelaksanaan Tugas ASN				12 Dokumen	15,000,000	Kab. Maros, Turikale, Alliri Tengae	Dana Transfer Umum-Dana Alokasi Umum	Meningkatkan Sumber Daya Manusia Yang Berkualitas Dan Berdaya Saing	Optimalisasi Pelayanan Publik Melalui Penguatan Birokrasi Yang Berkinerja Tinggi	Aparatur	12 Dokumen	20,000,000	SEKRETARIAT DPRD
4 02 01 2.02 03	Pelaksanaan Penatausahaan dan Pengujian/Verifikasi Keuangan SKPD	Jumlah Dokumen Laporan atas hasil penatausahaan dan verifikasi keuangan PD				12 Dokumen	15,000,000	Kab. Maros, Turikale, Alliri Tengae	Dana Transfer Umum-Dana Alokasi Umum	Meningkatkan Sumber Daya Manusia Yang Berkualitas Dan Berdaya Saing	Optimalisasi Pelayanan Publik Melalui Penguatan Birokrasi Yang Berkinerja Tinggi	Aparatur	12 Dokumen	17,500,000	SEKRETARIAT DPRD
4 02 01 2.02 04	Koordinasi dan Pelaksanaan Akuntansi SKPD	Jumlah Dokumen laporan Pelaksanaan akuntansi PD				12 Dokumen	7,500,000	Kab. Maros, Turikale, Alliri Tengae	Dana Transfer Umum-Dana Alokasi Umum	Meningkatkan Sumber Daya Manusia Yang Berkualitas Dan Berdaya Saing	Optimalisasi Pelayanan Publik Melalui Penguatan Birokrasi Yang Berkinerja Tinggi	Aparatur	12 Dokumen	10,000,000	SEKRETARIAT DPRD
4 02 01 2.02 05	Koordinasi dan Penyusunan Laporan Keuangan Akhir Tahun SKPD	jumlah dok lap keuangan akhir tahun PD				1 Dokumen	15,000,000	Kab. Maros, Turikale, Alliri Tengae	Dana Transfer Umum-Dana Alokasi Umum	Meningkatkan Sumber Daya Manusia Yang Berkualitas Dan Berdaya Saing	Optimalisasi Pelayanan Publik Melalui Penguatan Birokrasi Yang Berkinerja Tinggi	Aparatur	1 Dokumen	20,000,000	SEKRETARIAT DPRD
4 02 01 2.02 06	Pengelolaan dan Penyiapan Bahan Tanggapan Pemeriksaan	Jumlah Dokumen laporan hasil penyiapan bahan tanggapan pemeriksaan				1 Dokumen	12,500,000	Kab. Maros, Turikale, Alliri Tengae	Dana Transfer Umum-Dana Alokasi Umum	Meningkatkan Sumber Daya Manusia Yang Berkualitas Dan Berdaya Saing	Optimalisasi Pelayanan Publik Melalui Penguatan Birokrasi Yang Berkinerja Tinggi	Aparatur	1 Dokumen	15,000,000	SEKRETARIAT DPRD
4 02 01 2.02 07	Koordinasi dan Penyusunan Laporan Keuangan Bulanan/Triwulan/Semesteran SKPD	Jumlah Dokumen Laporan keuangan bulanan/Triwulan/Semesteran PD				18 Dokumen	20,000,000	Kab. Maros, Turikale, Alliri Tengae	Dana Transfer Umum-Dana Alokasi Umum	Meningkatkan Sumber Daya Manusia Yang Berkualitas Dan Berdaya Saing	Optimalisasi Pelayanan Publik Melalui Penguatan Birokrasi Yang Berkinerja Tinggi	Aparatur	18 Dokumen	25,000,000	SEKRETARIAT DPRD
4 02 01 2.02 08	Penyusunan Pelaporan dan Analisis Prognosis Realisasi Anggaran	Jumlah Dokumen Laporan hasil analisis prognosis realisasi anggaran PDeuangan atas hasil penatausahaan dan verifikasi keuangan PD				1 Dokumen	10,000,000	Kab. Maros, Turikale, Alliri Tengae	Dana Transfer Umum-Dana Alokasi Umum	Meningkatkan Sumber Daya Manusia Yang Berkualitas Dan Berdaya Saing	Optimalisasi Pelayanan Publik Melalui Penguatan Birokrasi Yang Berkinerja Tinggi	Aparatur	1 Dokumen	12,500,000	SEKRETARIAT DPRD
<b>4 02 01 2.03</b>	<b>Administrasi Barang Milik Daerah pada Perangkat Daerah</b>	Jumlah Dokumen Laporan Pelaksanaan Administrasi Barang Milik Daerah pada perangkat daerah	dokumen		dokumen	29 dokumen	<b>28,000,000</b>						29 dokumen	<b>34,500,000</b>	
4 02 01 2.03 01	Penyusunan Perencanaan Kebutuhan Barang Milik Daerah SKPD	jumlah dokumen laporan hasil pelaksanaan rekonsiliasi barang milik daerah-PD				1 dokumen	5,000,000	Kab. Maros, Turikale, Alliri Tengae	Dana Transfer Umum-Dana Alokasi Umum	Meningkatkan Sumber Daya Manusia Yang Berkualitas Dan Berdaya Saing	Optimalisasi Pelayanan Publik Melalui Penguatan Birokrasi Yang Berkinerja Tinggi	Aparatur	1 dokumen	5,000,000	SEKRETARIAT DPRD
4 02 01 2.03 02	Pengamanan Barang Milik Daerah SKPD	jumlah dok Lap. hasil pelaksanaan pengamanan BMD-PD				12 Dokumen	5,000,000	Kab. Maros, Turikale, Alliri Tengae	Dana Transfer Umum-Dana Alokasi Umum		Optimalisasi Pelayanan Publik Melalui Penguatan Birokrasi Yang Berkinerja Tinggi	Aparatur	12 Dokumen	7,500,000	SEKRETARIAT DPRD

**Rencana Kerja Pemerintah Daerah (RKPD)  
Kabupaten Maros  
Tahun 2022**

Kode	Urusan/ Bidang Urusan/ Program/ Kegiatan/ Sub Kegiatan	Indikator Program/ Kegiatan/ Sub Kegiatan	Target Akhir Periode RPJMD	Realisasi Capaian RKPD Tahun 2020	Prakiraan Capaian Target RKPD Tahun 2021	Capaian Kinerja dan Kerangka Pendanaan						Kelompok Sasaran	Prakiraan Maju Rencana Tahun 2023		Perangkat Daerah Penanggung Jawab
						Target 2022	Pagu Indikatif	Lokasi	Sumber Dana	Prioritas			Target	Pagu Indikatif	
										Nasional	Daerah				
4 02 01 2.03 04	Pembinaan, Pengawasan, dan Pengendalian Barang Milik Daerah pada SKPD	jumlah dokumen laporan hasil pembinaan, pengawasan, dan pengendalian BMD-PD				12 Dokumen	5,000,000	Kab. Maros, Turikale, Alliri Tengae	Dana Transfer Umum-Dana Alokasi Umum		Optimalisasi Pelayanan Publik Melalui Penguatan Birokrasi Yang Berkinerja Tinggi	Aparatur	12 Dokumen	6,000,000	SEKRETARIAT DPRD
4 02 01 2.03 05	Rekonsiliasi dan Penyusunan Laporan Barang Milik Daerah pada SKPD	jumlah dokumen laporan hasil pelaksanaan rekonsiliasi BMD-PD				1 Dokumen	3,000,000	Kab. Maros, Turikale, Alliri Tengae	Dana Transfer Umum-Dana Alokasi Umum		Optimalisasi Pelayanan Publik Melalui Penguatan Birokrasi Yang Berkinerja Tinggi	Aparatur	1 Dokumen	4,000,000	SEKRETARIAT DPRD
4 02 01 2.03 06	Penatausahaan Barang Milik Daerah pada SKPD						5,000,000		Dana Transfer Umum-Dana Alokasi Umum		Optimalisasi Pelayanan Publik Melalui Penguatan Birokrasi Yang Berkinerja Tinggi	Aparatur		6,000,000	SEKRETARIAT DPRD
4 02 01 2.03 07	Pemanfaatan Barang Milik Daerah SKPD	jumlah dok Lap. hasil pelaksanaan pemanfaatan BMD-PD				1 Dokumen	5,000,000	Kab. Maros, Turikale, Alliri Tengae	Dana Transfer Umum-Dana Alokasi Umum		Optimalisasi Pelayanan Publik Melalui Penguatan Birokrasi Yang Berkinerja Tinggi	Aparatur	1 Dokumen	6,000,000	SEKRETARIAT DPRD
4 02 01 2.05	<b>Administrasi Kepegawaian Perangkat Daerah</b>	Jumlah Aparatur PD yang mendapatkan layanan administrasi kepegawaian	orang		orang	57 orang	<b>1,100,000,000</b>						57 orang	<b>1,372,500,000</b>	
4 02 01 2.05 01	Peningkatan Sarana dan Prasarana Disiplin Pegawai	jumlah jenis sarana dan prasarana disiplin pegawai				57 Orang	115,000,000	Kab. Maros, Semua Kecamatan, Semua Kelurahan	Dana Transfer Umum-Dana Alokasi Umum	Memperkuat Stabilitas Polhukhankam Dan Transformasi Pelayanan Publik	Optimalisasi Pelayanan Publik Melalui Penguatan Birokrasi Yang Berkinerja Tinggi	Aparatur PD	57 Orang	125,000,000	SEKRETARIAT DPRD
4 02 01 2.05 02	Pengadaan Pakaian Dinas Beserta Atribut Kelengkapannya	jumlah pakaian dinas beserta atribut perlengkapannya				57 orang	65,000,000	Kab. Maros, Turikale, Alliri Tengae	Dana Transfer Umum-Dana Alokasi Umum	Memperkuat Stabilitas Polhukhankam Dan Transformasi Pelayanan Publik	Optimalisasi Pelayanan Publik Melalui Penguatan Birokrasi Yang Berkinerja Tinggi	Aparatur PD	57 orang	65,000,000	SEKRETARIAT DPRD
4 02 01 2.05 03	Pendataan dan Pengolahan Administrasi Kepegawaian	Jumlah Dokumen Laporan Hasil Pelaksanaan Pendataan dan Pengolahan Administrasi Kepegawaian				12 Dokumen	10,000,000	Kab. Maros, Turikale, Alliri Tengae	Dana Transfer Umum-Dana Alokasi Umum	Memperkuat Stabilitas Polhukhankam Dan Transformasi Pelayanan Publik	Optimalisasi Pelayanan Publik Melalui Penguatan Birokrasi Yang Berkinerja Tinggi	Aparatur PD	12 Dokumen	15,000,000	SEKRETARIAT DPRD
4 02 01 2.05 04	Koordinasi dan Pelaksanaan Sistem Informasi Kepegawaian	Jumlah Dokumen Laporan Hasil Pelaksanaan Pengolahan Sistem Informasi Kepegawaian PD				12 Dokumen	5,000,000	Kab. Maros, Turikale, Alliri Tengae	Dana Transfer Umum-Dana Alokasi Umum	Memperkuat Stabilitas Polhukhankam Dan Transformasi Pelayanan Publik	Optimalisasi Pelayanan Publik Melalui Penguatan Birokrasi Yang Berkinerja Tinggi	Aparatur PD	12 Dokumen	10,000,000	SEKRETARIAT DPRD
4 02 01 2.05 05	Monitoring, Evaluasi, dan Penilaian Kinerja Pegawai	Jumlah Dokumen Laporan Hasil Penilaian Kinerja Pegawai				12 Dokumen	5,000,000	Kab. Maros, Turikale, Alliri Tengae	Dana Transfer Umum-Dana Alokasi Umum	Memperkuat Stabilitas Polhukhankam Dan Transformasi Pelayanan Publik	Optimalisasi Pelayanan Publik Melalui Penguatan Birokrasi Yang Berkinerja Tinggi	Aparatur PD	12 Dokumen	7,500,000	SEKRETARIAT DPRD
4 02 01 2.05 09	Pendidikan dan Pelatihan Pegawai Berdasarkan Tugas dan Fungsi	Jumlah Aparatur PD yang Mengikuti Diklat Berdasarkan Tugas dan Fungsi				57 Orang	200,000,000	Kab. Maros, Turikale, Alliri Tengae	Dana Transfer Umum-Dana Alokasi Umum	Memperkuat Stabilitas Polhukhankam Dan Transformasi Pelayanan Publik	Optimalisasi Pelayanan Publik Melalui Penguatan Birokrasi Yang Berkinerja Tinggi	Aparatur PD	57 Orang	200,000,000	SEKRETARIAT DPRD

**Rencana Kerja Pemerintah Daerah (RKPD)  
Kabupaten Maros  
Tahun 2022**

Kode	Urusan/ Bidang Urusan/ Program/ Kegiatan/ Sub Kegiatan	Indikator Program/ Kegiatan/ Sub Kegiatan	Target Akhir Periode RPJMD	Realisasi Capaian RKPD Tahun 2020	Prakiraan Capaian Target RKPD Tahun 2021	Capaian Kinerja dan Kerangka Pendanaan						Kelompok Sasaran	Prakiraan Maju Rencana Tahun 2023		Perangkat Daerah Penanggung Jawab
						Target 2022	Pagu Indikatif	Lokasi	Sumber Dana	Prioritas			Target	Pagu Indikatif	
										Nasional	Daerah				
4.02.01.2.05.10	Sosialisasi Peraturan Perundang-Undangan	Jumlah Aparatur yang mengikuti Sosialisasi Peraturan Perundang Undangan				150 Orang	500,000,000	Kab. Maros, Turikale, Alliri Tengae	Dana Transfer Umum-Dana Alokasi Umum	Memperkuat Stabilitas Polhukhankam Dan Transformasi Pelayanan Publik	Optimalisasi Pelayanan Publik Melalui Penguatan Birokrasi Yang Berkinerja Tinggi	Aparatur PD	150 Orang	750,000,000	SEKRETARIAT DPRD
4.02.01.2.05.11	Bimbingan Teknis Implementasi Peraturan Perundang-Undangan	Jumlah Aparatur yang mengikuti Bimtek Implementasi Peraturan Perundang Undangan				20 Orang	200,000,000	Kab. Maros, Turikale, Alliri Tengae	Dana Transfer Umum-Dana Alokasi Umum	Memperkuat Stabilitas Polhukhankam Dan Transformasi Pelayanan Publik	Optimalisasi Pelayanan Publik Melalui Penguatan Birokrasi Yang Berkinerja Tinggi	Aparatur PD	20 Orang	200,000,000	SEKRETARIAT DPRD
<b>4.02.01.2.06</b>	<b>Administrasi Umum Perangkat Daerah</b>	jumlah jenis layanan Administrasi umum PD yang dilaksanakan	jenis		jenis	11 jenis	<b>1,452,500,000</b>						11 jenis	<b>1,505,500,000</b>	
4.02.01.2.06.01	Penyediaan Komponen Instalasi Listrik/Penerangan Bangunan Kantor	Jumlah Jenis Komponen Instalasi Listrik/Penerangan bangunan Kantor				20 Jenis	27,500,000	Kab. Maros, Turikale, Alliri Tengae	Dana Transfer Umum-Dana Alokasi Umum	Meningkatkan Sumber Daya Manusia Yang Berkualitas Dan Berdaya Saing	Optimalisasi Pelayanan Publik Melalui Penguatan Birokrasi Yang Berkinerja Tinggi	Perangkat Daerah	20 Jenis	30,000,000	SEKRETARIAT DPRD
4.02.01.2.06.02	Penyediaan Peralatan dan Perlengkapan Kantor	jumlah peralatan dan perlengkapan kantor				1 paket	175,000,000	Kab. Maros, Semua Kecamatan, Semua Kelurahan Kab. Maros, Turikale, Alliri Tengae	Dana Transfer Umum-Dana Alokasi Umum	Meningkatkan Sumber Daya Manusia Yang Berkualitas Dan Berdaya Saing	Optimalisasi Pelayanan Publik Melalui Penguatan Birokrasi Yang Berkinerja Tinggi	Perangkat Daerah	1 paket	175,000,000	SEKRETARIAT DPRD
4.02.01.2.06.03	Penyediaan Peralatan Rumah Tangga	Jumlah Jenis Peralatan Rumah Tangga				1 Paket	25,000,000	Kab. Maros, Turikale, Alliri Tengae	Dana Transfer Umum-Dana Alokasi Umum	Meningkatkan Sumber Daya Manusia Yang Berkualitas Dan Berdaya Saing	Optimalisasi Pelayanan Publik Melalui Penguatan Birokrasi Yang Berkinerja Tinggi	Perangkat Daerah	1 Paket	30,000,000	SEKRETARIAT DPRD
4.02.01.2.06.04	Penyediaan Bahan Logistik Kantor	Jumlah Jenis Bahan Logistik Kantor				1 Paket	175,000,000	Kab. Maros, Turikale, Alliri Tengae	Dana Transfer Umum-Dana Alokasi Umum	Meningkatkan Sumber Daya Manusia Yang Berkualitas Dan Berdaya Saing	Optimalisasi Pelayanan Publik Melalui Penguatan Birokrasi Yang Berkinerja Tinggi	Perangkat Daerah	1 Paket	200,000,000	SEKRETARIAT DPRD
4.02.01.2.06.05	Penyediaan Barang Cetak dan Penggandaan	Jumlah Jenis Barang Cetak dan Penggandaan				1 Paket	200,000,000	Kab. Maros, Turikale, Alliri Tengae	Dana Transfer Umum-Dana Alokasi Umum	Meningkatkan Sumber Daya Manusia Yang Berkualitas Dan Berdaya Saing	Optimalisasi Pelayanan Publik Melalui Penguatan Birokrasi Yang Berkinerja Tinggi	Perangkat Daerah	1 Paket	200,000,000	SEKRETARIAT DPRD
4.02.01.2.06.06	Penyediaan Bahan Bacaan dan Peraturan Perundang-undangan	Jumlah Jenis Bahan Bacaan dan Peraturan Perundang- Undangan				1 Paket	25,000,000	Kab. Maros, Turikale, Alliri Tengae	Dana Transfer Umum-Dana Alokasi Umum	Meningkatkan Sumber Daya Manusia Yang Berkualitas Dan Berdaya Saing	Optimalisasi Pelayanan Publik Melalui Penguatan Birokrasi Yang Berkinerja Tinggi	Perangkat Daerah	1 Paket	15,000,000	SEKRETARIAT DPRD
4.02.01.2.06.07	Penyediaan Bahan/Material	Jumlah Jenis Bahan/Material				50 Buah	50,000,000	Kab. Maros, Turikale, Alliri Tengae	Dana Transfer Umum-Dana Alokasi Umum	Meningkatkan Sumber Daya Manusia Yang Berkualitas Dan Berdaya Saing	Optimalisasi Pelayanan Publik Melalui Penguatan Birokrasi Yang Berkinerja Tinggi	Perangkat Daerah	50 Buah	50,000,000	SEKRETARIAT DPRD
4.02.01.2.06.08	Fasilitasi Kunjungan Tamu	Jumlah tamu yang Berkunjung dan Terfasilitasi				75 Orang	150,000,000	Kab. Maros, Turikale, Alliri Tengae	Dana Transfer Umum-Dana Alokasi Umum	Meningkatkan Sumber Daya Manusia Yang Berkualitas Dan Berdaya Saing	Optimalisasi Pelayanan Publik Melalui Penguatan Birokrasi Yang Berkinerja Tinggi	Perangkat Daerah	75 Orang	175,000,000	SEKRETARIAT DPRD

**Rencana Kerja Pemerintah Daerah (RKPD)  
Kabupaten Maros  
Tahun 2022**

Kode	Urusan/ Bidang Urusan/ Program/ Kegiatan/ Sub Kegiatan	Indikator Program/ Kegiatan/ Sub Kegiatan	Target Akhir Periode RPJMD	Realisasi Capaian RKPD Tahun 2020	Prakiraan Capaian Target RKPD Tahun 2021	Capaian Kinerja dan Kerangka Pendanaan						Kelompok Sasaran	Prakiraan Maju Rencana Tahun 2023		Perangkat Daerah Penanggung Jawab
						Target 2022	Pagu Indikatif	Lokasi	Sumber Dana	Prioritas			Target	Pagu Indikatif	
										Nasional	Daerah				
4.02.01.2.06.09	Penyelenggaraan Rapat Koordinasi dan Konsultasi SKPD	Jumlah Pelaksanaan Rapat Koordinasi dan Konsultasi Internal PD				50 Kali	570,000,000	Kab. Maros, Turikale, Alliri Tengae	Dana Transfer Umum-Dana Alokasi Umum	Meningkatkan Sumber Daya Manusia Yang Berkualitas Dan Berdaya Saing	Optimalisasi Pelayanan Publik Melalui Penguatan Birokrasi Yang Berkinerja Tinggi	Perangkat Daerah	50 Kali	575,000,000	SEKRETARIAT DPRD
4.02.01.2.06.10	Penatausahaan Arsip Dinamis pada SKPD	Jumlah Dokumen yang di Arsipkan				75 Dokumen	20,000,000	Kab. Maros, Turikale, Alliri Tengae	Dana Transfer Umum-Dana Alokasi Umum	Meningkatkan Sumber Daya Manusia Yang Berkualitas Dan Berdaya Saing	Optimalisasi Pelayanan Publik Melalui Penguatan Birokrasi Yang Berkinerja Tinggi	Perangkat Daerah	75 Dokumen	20,000,000	SEKRETARIAT DPRD
4.02.01.2.06.11	Dukungan Pelaksanaan Sistem Pemerintahan Berbasis Elektronik pada SKPD	Jumlah Sistem Elektronik / Aplikasi PD				1 Sistem	35,000,000	Kab. Maros, Turikale, Alliri Tengae	Dana Transfer Umum-Dana Alokasi Umum	Meningkatkan Sumber Daya Manusia Yang Berkualitas Dan Berdaya Saing	Optimalisasi Pelayanan Publik Melalui Penguatan Birokrasi Yang Berkinerja Tinggi	Perangkat Daerah	1 Sistem	35,500,000	SEKRETARIAT DPRD
4.02.01.2.07	<b>Pengadaan Barang Milik Daerah Penunjang Urusan Pemerintah Daerah</b>	Jumlah Jenis BMD PD Pelayanan Kebutuhan Pelaksanaan Urusan Pemerintahan Daerah	jenis		jenis	11 jenis	<b>3,580,000,000</b>						11 jenis	<b>4,085,000,000</b>	
4.02.01.2.07.01	Pengadaan Kendaraan Perorangan Dinas atau Kendaraan Dinas Jabatan	jumlah kendaraan dinas				2 unit	700,000,000	Kab. Maros, Turikale, Alliri Tengae	Dana Transfer Umum-Dana Alokasi Umum		Optimalisasi Pelayanan Publik Melalui Penguatan Birokrasi Yang Berkinerja Tinggi	Aparatur	2 unit	700,000,000	SEKRETARIAT DPRD
4.02.01.2.07.02	Pengadaan Kendaraan Dinas Operasional atau Lapangan	jumlah kendaraan operasional/lapangan				1 unit	350,000,000	Kab. Maros, Turikale, Alliri Tengae	Dana Transfer Umum-Dana Alokasi Umum		Optimalisasi Pelayanan Publik Melalui Penguatan Birokrasi Yang Berkinerja Tinggi	Aparatur	1 unit	400,000,000	SEKRETARIAT DPRD
4.02.01.2.07.05	Pengadaan Mebel	jumlah mebel				1 Paket	150,000,000	Kab. Maros, Turikale, Alliri Tengae	Dana Transfer Umum-Dana Alokasi Umum		Optimalisasi Pelayanan Publik Melalui Penguatan Birokrasi Yang Berkinerja Tinggi	Aparatur	1 Paket	250,000,000	SEKRETARIAT DPRD
4.02.01.2.07.06	Pengadaan Peralatan dan Mesin Lainnya	jumlah peralatan/mesin kebutuhan kantor				1 Paket	250,000,000	Kab. Maros, Turikale, Alliri Tengae	Dana Transfer Umum-Dana Alokasi Umum		Optimalisasi Pelayanan Publik Melalui Penguatan Birokrasi Yang Berkinerja Tinggi	Aparatur	1 Paket	250,000,000	SEKRETARIAT DPRD
4.02.01.2.07.07	Pengadaan Aset Tetap Lainnya	jumlah jenis aset tetap kebutuhan kantor				15 Jenis	30,000,000	Kab. Maros, Turikale, Alliri Tengae	Dana Transfer Umum-Dana Alokasi Umum		Optimalisasi Pelayanan Publik Melalui Penguatan Birokrasi Yang Berkinerja Tinggi	Aparatur	15 Jenis	35,000,000	SEKRETARIAT DPRD
4.02.01.2.07.09	Pengadaan Gedung Kantor atau Bangunan Lainnya	Jumlah gedung kantor /bangunan lainnya				2 unit	500,000,000	Kab. Maros, Turikale, Alliri Tengae	Dana Transfer Umum-Dana Alokasi Umum		Optimalisasi Pelayanan Publik Melalui Penguatan Birokrasi Yang Berkinerja Tinggi	Aparatur	2 unit	750,000,000	SEKRETARIAT DPRD
4.02.01.2.07.10	Pengadaan Sarana dan Prasarana Gedung Kantor atau Bangunan Lainnya	jumlah jenis sarana dan prasarana gedung kantor/bangunan lainnya				2 Jenis	800,000,000	Kab. Maros, Turikale, Alliri Tengae	Dana Transfer Umum-Dana Alokasi Umum		Optimalisasi Pelayanan Publik Melalui Penguatan Birokrasi Yang Berkinerja Tinggi	Aparatur	2 Jenis	850,000,000	SEKRETARIAT DPRD

**Rencana Kerja Pemerintah Daerah (RKPD)  
Kabupaten Maros  
Tahun 2022**

Kode	Urusan/ Bidang Urusan/ Program/ Kegiatan/ Sub Kegiatan	Indikator Program/ Kegiatan/ Sub Kegiatan	Target Akhir Periode RPJMD	Realisasi Capaian RKPD Tahun 2020	Prakiraan Capaian Target RKPD Tahun 2021	Capaian Kinerja dan Kerangka Pendanaan						Kelompok Sasaran	Prakiraan Maju Rencana Tahun 2023		Perangkat Daerah Penanggung Jawab
						Target 2022	Pagu Indikatif	Lokasi	Sumber Dana	Prioritas			Target	Pagu Indikatif	
										Nasional	Daerah				
4 02 01 2.07 11	Pengadaan Sarana dan Prasarana Pendukung Gedung Kantor atau Bangunan Lainnya	jumlah jenis sarana dan prasarana pendukung gedung/kantor/bangunan lainnya				2 Jenis	800,000,000	Kab. Maros, Turikale, Alliri Tengae	Dana Transfer Umum-Dana Alokasi Umum	Optimalisasi Pelayanan Publik Melalui Penguatan Birokrasi Yang Berkinerja Tinggi	Aparatur	2 Jenis	850,000,000	SEKRETARIAT DPRD	
<b>4 02 01 2.08</b>	<b>Penyediaan Jasa Penunjang Urusan Pemerintahan Daerah</b>	Jumlah Jenis jasa penunjang Urusan Pemerintah Daerah	jenis		jenis	4 jenis	<b>459,500,000</b>					4 jenis	<b>459,500,000</b>		
4 02 01 2.08 01	Penyediaan Jasa Surat Menyurat	jumlah surat yang terdistribusi				500 surat	27,500,000	Kab. Maros, Turikale, Alliri Tengae	Dana Transfer Umum-Dana Alokasi Umum	Memperkuat Stabilitas Polhukhankam Dan Transformasi Pelayanan Publik	Aparatur	500 surat	27,500,000	SEKRETARIAT DPRD	
4 02 01 2.08 02	Penyediaan Jasa Komunikasi, Sumber Daya Air dan Listrik	jumlah Jasa Layanan komunitas,sumber Daya Air dan Listrik				12 bulan	60,000,000	Kab. Maros, Turikale, Alliri Tengae	Dana Transfer Umum-Dana Alokasi Umum	Memperkuat Stabilitas Polhukhankam Dan Transformasi Pelayanan Publik	Aparatur	12 bulan	60,000,000	SEKRETARIAT DPRD	
4 02 01 2.08 03	Penyediaan Jasa Peralatan dan Perlengkapan Kantor	jumlah jasa tenaga operator komputer				15 orang	72,000,000	Kab. Maros, Turikale, Alliri Tengae	Dana Transfer Umum-Dana Alokasi Umum	Memperkuat Stabilitas Polhukhankam Dan Transformasi Pelayanan Publik	Aparatur	15 orang	72,000,000	SEKRETARIAT DPRD	
4 02 01 2.08 04	Penyediaan Jasa Pelayanan Umum Kantor	Jumlah Jenis Jasa Layanan UmumKantor				5 jenis	300,000,000	Kab. Maros, Turikale, Alliri Tengae	Dana Transfer Umum-Dana Alokasi Umum	Memperkuat Stabilitas Polhukhankam Dan Transformasi Pelayanan Publik	Aparatur	5 jenis	300,000,000	SEKRETARIAT DPRD	
<b>4 02 01 2.09</b>	<b>Pemeliharaan Barang Milik Daerah Penunjang Urusan Pemerintahan Daerah</b>	Jumlah Jenis BMD PD Penunjang Kebutuhan Pelaksanaan Urusan Pemerintahan Daerah yg berbeda dalam kondisi baik	jenis		jenis	5 jenis	<b>1,461,000,000</b>					5 jenis	<b>1,631,000,000</b>		
4 02 01 2.09 01	Penyediaan Jasa Pemeliharaan, Biaya Pemeliharaan dan Pajak Kendaraan Perorangan Dinas atau Kendaraan Dinas Jabatan	jumlah kendaraan dinas /jabatan dalam kondisi baik				4 unit	236,000,000	Kab. Maros, Turikale, Alliri Tengae	Dana Transfer Umum-Dana Alokasi Umum	Memperkuat Stabilitas Polhukhankam Dan Transformasi Pelayanan Publik	Kendaraan dinas/operasional	4 unit	236,000,000	SEKRETARIAT DPRD	
4 02 01 2.09 02	Penyediaan Jasa Pemeliharaan, Biaya Pemeliharaan, Pajak, dan Perizinan Kendaraan Dinas Operasional atau Lapangan	jumlah kendaraan operasional /lapangan dalam kondisi baik				4 unit	175,000,000	Kab. Maros, Turikale, Alliri Tengae	Dana Transfer Umum-Dana Alokasi Umum	Memperkuat Stabilitas Polhukhankam Dan Transformasi Pelayanan Publik	Kendaraan dinas/operasional	4 unit	185,000,000	SEKRETARIAT DPRD	
4 02 01 2.09 05	Pemeliharaan Mebel	jumlah mebel dlm kondisi baik				50 unit	15,000,000	Kab. Maros, Turikale, Alliri Tengae	Dana Transfer Umum-Dana Alokasi Umum	Memperkuat Stabilitas Polhukhankam Dan Transformasi Pelayanan Publik	Kendaraan dinas/operasional	50 unit	20,000,000	SEKRETARIAT DPRD	
4 02 01 2.09 06	Pemeliharaan Peralatan dan Mesin Lainnya	jumlah peralatan/mesin kebutuhan kantor dalam kondisi baik				7 unit	35,000,000	Kab. Maros, Turikale, Alliri Tengae	Dana Transfer Umum-Dana Alokasi Umum	Memperkuat Stabilitas Polhukhankam Dan Transformasi Pelayanan Publik	Kendaraan dinas/operasional	7 unit	40,000,000	SEKRETARIAT DPRD	

**Rencana Kerja Pemerintah Daerah (RKPD)  
Kabupaten Maros  
Tahun 2022**

Kode	Urusan/ Bidang Urusan/ Program/ Kegiatan/ Sub Kegiatan	Indikator Program/ Kegiatan/ Sub Kegiatan	Target Akhir Periode RPJMD	Realisasi Capaian RKPD Tahun 2020	Prakiraan Capaian Target RKPD Tahun 2021	Capaian Kinerja dan Kerangka Pendanaan						Kelompok Sasaran	Prakiraan Maju Rencana Tahun 2023		Perangkat Daerah Penanggung Jawab
						Target 2022	Pagu Indikatif	Lokasi	Sumber Dana	Prioritas			Target	Pagu Indikatif	
										Nasional	Daerah				
4 02 01 2.09 07	Pemeliharaan Aset Tetap Lainnya	jumlah jenis aset tetap kebutuhan kantor dalam kondisi baik				50 Jenis	100,000,000	Kab. Maros, Turikale, Alliri Tengae	Dana Transfer Umum-Dana Alokasi Umum		Optimalisasi Pelayanan Publik Melalui Penguatan Birokrasi Yang Berkinerja Tinggi	Kendaraan dinas/operasional	50 Jenis	150,000,000	SEKRETARIAT DPRD
4 02 01 2.09 09	Pemeliharaan/Rehabilitasi Gedung Kantor dan Bangunan Lainnya	jumlah gedung kantor/bangunan lainnya dalam kondisi baik				1 paket	500,000,000	Kab. Maros, Turikale, Alliri Tengae	Dana Transfer Umum-Dana Alokasi Umum	Memperkuat Stabilitas Polhukhankam Dan Transformasi Pelayanan Publik	Optimalisasi Pelayanan Publik Melalui Penguatan Birokrasi Yang Berkinerja Tinggi	Kendaraan dinas/operasional	1 paket	500,000,000	SEKRETARIAT DPRD
4 02 01 2.09 10	Pemeliharaan/Rehabilitasi Sarana dan Prasarana Gedung Kantor atau Bangunan Lainnya	jumlah jenis sarana dan prasarana gedung kantor/bangunan lainnya dalam kondisi baik				2 Jenis	200,000,000	Kab. Maros, Turikale, Alliri Tengae	Dana Transfer Umum-Dana Alokasi Umum		Optimalisasi Pelayanan Publik Melalui Penguatan Birokrasi Yang Berkinerja Tinggi	Kendaraan dinas/operasional	2 Jenis	250,000,000	SEKRETARIAT DPRD
4 02 01 2.09 11	Pemeliharaan/Rehabilitasi Sarana dan Prasarana Pendukung Gedung Kantor atau Bangunan Lainnya	jumlah jenis sarana dan prasarana pendukung gedung kantor/bangunan lainnya dalam kondisi baik				2 Jenis	200,000,000	Kab. Maros, Turikale, Alliri Tengae	Dana Transfer Umum-Dana Alokasi Umum		Optimalisasi Pelayanan Publik Melalui Penguatan Birokrasi Yang Berkinerja Tinggi	Kendaraan dinas/operasional	2 Jenis	250,000,000	SEKRETARIAT DPRD
<b>4 02 01 2.15</b>	<b>Layanan Keuangan dan Kesejahteraan DPRD</b>	jumlah pelayanan keuangan dan kesejahteraan DPRD	Layanan		Layanan	12 Layanan	<b>540,000,000</b>						12 Layanan	<b>540,000,000</b>	
4 02 01 2.15 01	Penyelenggaraan Administrasi Keuangan DPRD	jumlah layanan administrasi keuangan DPRD				12 layanan	115,000,000	Kab. Maros, Turikale, Alliri Tengae	Dana Transfer Umum-Dana Alokasi Umum	Meningkatkan Sumber Daya Manusia Yang Berkualitas Dan Berdaya Saing	Optimalisasi Pelayanan Publik Melalui Penguatan Birokrasi Yang Berkinerja Tinggi	Anggota DPRD	12 layanan	115,000,000	SEKRETARIAT DPRD
4 02 01 2.15 02	Penyediaan Pakaian Dinas dan Atribut DPRD	jumlah pakaian dinas dan atribut DPRD				39 orang	275,000,000	Kab. Maros, Turikale, Alliri Tengae	Dana Transfer Umum-Dana Alokasi Umum	Meningkatkan Sumber Daya Manusia Yang Berkualitas Dan Berdaya Saing	Optimalisasi Pelayanan Publik Melalui Penguatan Birokrasi Yang Berkinerja Tinggi	Anggota DPRD	39 orang	275,000,000	SEKRETARIAT DPRD
4 02 01 2.15 03	Pelaksanaan Medical Check Up DPRD	jumlah penyediaan medical check up DPRD				1 paket	150,000,000	Kab. Maros, Turikale, Alliri Tengae	Dana Transfer Umum-Dana Alokasi Umum	Meningkatkan Sumber Daya Manusia Yang Berkualitas Dan Berdaya Saing	Optimalisasi Pelayanan Publik Melalui Penguatan Birokrasi Yang Berkinerja Tinggi	Anggota DPRD	1 paket	150,000,000	SEKRETARIAT DPRD
<b>4 02 01 2.16</b>	<b>Layanan Administrasi DPRD</b>	Jumlah pelayanan Administrasi DPRD	Layanan		Layanan	12 Layanan	<b>1,400,000,000</b>						12 Layanan	<b>1,405,000,000</b>	
4 02 01 2.16 02	Fasilitasi Fraksi DPRD	jumlah layanan fasilitasi fraksi DPRD				12 layanan	25,000,000	Kab. Maros, Turikale, Alliri Tengae	Dana Transfer Umum-Dana Alokasi Umum	Memperkuat Stabilitas Polhukhankam Dan Transformasi Pelayanan Publik	Optimalisasi Pelayanan Publik Melalui Penguatan Birokrasi Yang Berkinerja Tinggi	perangkat Daerah	12 layanan	30,000,000	SEKRETARIAT DPRD
4 02 01 2.16 03	Fasilitasi Rapat Koordinasi dan Konsultasi DPRD	jumlah layanan rapat paripurna dan koordinasi serta konsultasi DPRD				20 layanan	25,000,000	Kab. Maros, Turikale, Alliri Tengae	Dana Transfer Umum-Dana Alokasi Umum	Memperkuat Stabilitas Polhukhankam Dan Transformasi Pelayanan Publik	Optimalisasi Pelayanan Publik Melalui Penguatan Birokrasi Yang Berkinerja Tinggi	perangkat Daerah	20 layanan	25,000,000	SEKRETARIAT DPRD
4 02 01 2.16 04	Penyediaan Kebutuhan Rumah Tangga DPRD	jumlah kebutuhan rumah tangga pimpinan DPRD				12 bulan	1,350,000,000	Kab. Maros, Turikale, Alliri Tengae	Dana Transfer Umum-Dana Alokasi Umum	Memperkuat Stabilitas Polhukhankam Dan Transformasi Pelayanan Publik	Optimalisasi Pelayanan Publik Melalui Penguatan Birokrasi Yang Berkinerja Tinggi	perangkat Daerah	12 bulan	1,350,000,000	SEKRETARIAT DPRD
<b>4 02 02</b>	<b>PROGRAM DUKUNGAN PELAKSANAAN TUGAS DAN FUNGSI DPRD</b>	Persentase Anggota DPRD Yang Melaksanakan Tugas dan Fungsi Sesuai Ketentuan Perundang-Undangan	persen		persen	80 persen	<b>14,005,100,000</b>						80 persen	<b>14,202,600,000</b>	



**Rencana Kerja Pemerintah Daerah (RKPD)  
Kabupaten Maros  
Tahun 2022**

Kode	Urusan/ Bidang Urusan/ Program/ Kegiatan/ Sub Kegiatan	Indikator Program/ Kegiatan/ Sub Kegiatan	Target Akhir Periode RPJMD	Realisasi Capaian RKPD Tahun 2020	Prakiraan Capaian Target RKPD Tahun 2021	Capaian Kinerja dan Kerangka Pendanaan						Kelompok Sasaran	Prakiraan Maju Rencana Tahun 2023		Perangkat Daerah Penanggung Jawab
						Target 2022	Pagu Indikatif	Lokasi	Sumber Dana	Prioritas			Target	Pagu Indikatif	
										Nasional	Daerah				
4 02 02 2.01	<b>Pembentukan Peraturan Daerah dan Peraturan DPRD</b>	Jumlah layanan Pembentukan Peraturan Daerah dan Peraturan DPRD	Layanan		Layanan	12 Layanan	<b>235,000,000</b>						12 Layanan	<b>245,000,000</b>	
4 02 02 2.01 01	Penyusunan dan Pembahasan Program Pembentukan Peraturan Daerah	jumlah layanan penyusunan dan pembahasan program pembentukan peraturan daerah				12 layanan	20,000,000	Kab. Maros, Turikale, Alliri Tengae	Dana Transfer Umum-Dana Alokasi Umum	Memperkuat Stabilitas Polhukhankam Dan Transformasi Pelayanan Publik	Optimalisasi Pelayanan Publik Melalui Penguatan Birokrasi Yang Berkinerja Tinggi	Stakeholder	12 layanan	20,000,000	SEKRETARIAT DPRD
4 02 02 2.01 02	Pembahasan Rancangan Peraturan Daerah	jumlah pembahasan rancangan peraturan daerah				12 layanan	65,000,000	Kab. Maros, Turikale, Alliri Tengae	Dana Transfer Umum-Dana Alokasi Umum	Memperkuat Stabilitas Polhukhankam Dan Transformasi Pelayanan Publik	Optimalisasi Pelayanan Publik Melalui Penguatan Birokrasi Yang Berkinerja Tinggi	Stakeholder	12 layanan	75,000,000	SEKRETARIAT DPRD
4 02 02 2.01 03	Penyelenggaraan Kajian Perundang-Undangan	jumlah penyelenggaraan kajian perundang undangan				5 kegiatan	50,000,000	Kab. Maros, Turikale, Alliri Tengae	Dana Transfer Umum-Dana Alokasi Umum	Memperkuat Stabilitas Polhukhankam Dan Transformasi Pelayanan Publik	Optimalisasi Pelayanan Publik Melalui Penguatan Birokrasi Yang Berkinerja Tinggi	Stakeholder	5 kegiatan	50,000,000	SEKRETARIAT DPRD
4 02 02 2.01 04	Fasilitasi Penyusunan Penjelasan/Keterangan dan/atau Naskah Akademik	jumlah pelayanan penjelasan/keterangan dan/atau naskah akademik				1 ranperda	100,000,000	Kab. Maros, Turikale, Alliri Tengae	Dana Transfer Umum-Dana Alokasi Umum	Memperkuat Stabilitas Polhukhankam Dan Transformasi Pelayanan Publik	Optimalisasi Pelayanan Publik Melalui Penguatan Birokrasi Yang Berkinerja Tinggi	Stakeholder	1 ranperda	100,000,000	SEKRETARIAT DPRD
4 02 02 2.02	<b>Pembahasan Kebijakan Anggaran</b>	Jumlah pembahasan dan paripurna KUA dan PPAS	Layanan		Layanan	10 Layanan	<b>225,000,000</b>						10 Layanan	<b>250,000,000</b>	
4 02 02 2.02 01	Pembahasan KUA dan PPAS	jumlah pembahasan dan paripurna perubahan KUA dan Perubahan PPAS				2 kegiatan	45,000,000	Kab. Maros, Turikale, Alliri Tengae	Dana Transfer Umum-Dana Alokasi Umum	Memperkuat Stabilitas Polhukhankam Dan Transformasi Pelayanan Publik	Optimalisasi Pelayanan Publik Melalui Penguatan Birokrasi Yang Berkinerja Tinggi	Anggota DPRD	2 kegiatan	50,000,000	SEKRETARIAT DPRD
4 02 02 2.02 02	Pembahasan Perubahan KUA dan Perubahan PPAS	jumlah pembahasan dan paripurna perubahan KUA dan Perubahan PPAS				2 kegiatan	45,000,000	Kab. Maros, Turikale, Alliri Tengae	Dana Transfer Umum-Dana Alokasi Umum	Memperkuat Stabilitas Polhukhankam Dan Transformasi Pelayanan Publik	Optimalisasi Pelayanan Publik Melalui Penguatan Birokrasi Yang Berkinerja Tinggi	Anggota DPRD	2 kegiatan	50,000,000	SEKRETARIAT DPRD
4 02 02 2.02 03	Pembahasan APBD	jumlah pembahasan dan paripurna APBD				2 kegiatan	45,000,000	Kab. Maros, Turikale, Alliri Tengae	Dana Transfer Umum-Dana Alokasi Umum	Memperkuat Stabilitas Polhukhankam Dan Transformasi Pelayanan Publik	Optimalisasi Pelayanan Publik Melalui Penguatan Birokrasi Yang Berkinerja Tinggi	Anggota DPRD	2 kegiatan	50,000,000	SEKRETARIAT DPRD
4 02 02 2.02 04	Pembahasan APBD Perubahan	jumlah pembahasan dan paripurna APBD perubahan				2 kegiatan	45,000,000	Kab. Maros, Turikale, Alliri Tengae	Dana Transfer Umum-Dana Alokasi Umum	Memperkuat Stabilitas Polhukhankam Dan Transformasi Pelayanan Publik	Optimalisasi Pelayanan Publik Melalui Penguatan Birokrasi Yang Berkinerja Tinggi	Anggota DPRD	2 kegiatan	50,000,000	SEKRETARIAT DPRD
4 02 02 2.02 06	Pembahasan Pertanggungjawaban APBD	jumlah pembahasan dan paripurna pertanggung jawaban APBD				2 kegiatan	45,000,000	Kab. Maros, Turikale, Alliri Tengae	Dana Transfer Umum-Dana Alokasi Umum	Memperkuat Stabilitas Polhukhankam Dan Transformasi Pelayanan Publik	Optimalisasi Pelayanan Publik Melalui Penguatan Birokrasi Yang Berkinerja Tinggi	Anggota DPRD	2 kegiatan	50,000,000	SEKRETARIAT DPRD
4 02 02 2.03	<b>Pengawasan Penyelenggaraan Pemerintahan</b>	jumlah pelayanan pengawasan penyelenggaraan pemerintahan	Layanan		Layanan	8 Layanan	<b>290,000,000</b>						8 Layanan	<b>360,000,000</b>	

**Rencana Kerja Pemerintah Daerah (RKPD)  
Kabupaten Maros  
Tahun 2022**

Kode	Urusan/ Bidang Urusan/ Program/ Kegiatan/ Sub Kegiatan	Indikator Program/ Kegiatan/ Sub Kegiatan	Target Akhir Periode RPJMD	Realisasi Capaian RKPd Tahun 2020	Prakiraan Capaian Target RKPd Tahun 2021	Capaian Kinerja dan Kerangka Pendanaan						Kelompok Sasaran	Prakiraan Maju Rencana Tahun 2023		Perangkat Daerah Penanggung Jawab
						Target 2022	Pagu Indikatif	Lokasi	Sumber Dana	Prioritas			Target	Pagu Indikatif	
										Nasional	Daerah				
4 02 02 2.03 01	Pengawasan Urusan Pemerintahan bidang Pemerintahan dan Hukum	jumlah layanan pengawasan urusan pemerintahan bidang pemerintahan dan hukum				12 layanan	35,000,000	Kab. Maros, Turikale, Alliri Tengae	Dana Transfer Umum-Dana Alokasi Umum	Memperkuat Stabilitas Polhukhankam Dan Transformasi Pelayanan Publik	Optimalisasi Pelayanan Publik Melalui Penguatan Birokrasi Yang Berkinerja Tinggi	masyarakat	12 layanan	45,000,000	SEKRETARIAT DPRD
4 02 02 2.03 02	Pengawasan Urusan Pemerintahan Bidang Infrastruktur	jumlah layanan pengawasan urusan pemerintahan bidang infrastruktur				12 layanan	35,000,000	Kab. Maros, Turikale, Alliri Tengae	Dana Transfer Umum-Dana Alokasi Umum	Memperkuat Stabilitas Polhukhankam Dan Transformasi Pelayanan Publik	Optimalisasi Pelayanan Publik Melalui Penguatan Birokrasi Yang Berkinerja Tinggi	masyarakat	12 layanan	45,000,000	SEKRETARIAT DPRD
4 02 02 2.03 03	Pengawasan Urusan Pemerintahan Bidang Kesejahteraan Rakyat	jumlah layanan pengawasan urusan pemerintahan bidang kesejahteraan rakyat				12 layanan	35,000,000	Kab. Maros, Turikale, Alliri Tengae	Dana Transfer Umum-Dana Alokasi Umum	Memperkuat Stabilitas Polhukhankam Dan Transformasi Pelayanan Publik	Optimalisasi Pelayanan Publik Melalui Penguatan Birokrasi Yang Berkinerja Tinggi	masyarakat	12 layanan	45,000,000	SEKRETARIAT DPRD
4 02 02 2.03 04	Pengawasan Urusan Pemerintahan Bidang Perekonomian	jumlah layanan pengawasan urusan pemerintahan bidang perekonomian				12 layanan	35,000,000	Kab. Maros, Turikale, Alliri Tengae	Dana Transfer Umum-Dana Alokasi Umum	Memperkuat Stabilitas Polhukhankam Dan Transformasi Pelayanan Publik	Optimalisasi Pelayanan Publik Melalui Penguatan Birokrasi Yang Berkinerja Tinggi	masyarakat	12 layanan	45,000,000	SEKRETARIAT DPRD
4 02 02 2.03 05	Pengawasan Urusan Pemerintahan Bidang Sumber Daya Alam	jumlah layanan pengawasan urusan pemerintahan bidang sumber daya Alam				12 layanan	35,000,000	Kab. Maros, Turikale, Alliri Tengae	Dana Transfer Umum-Dana Alokasi Umum	Memperkuat Stabilitas Polhukhankam Dan Transformasi Pelayanan Publik	Optimalisasi Pelayanan Publik Melalui Penguatan Birokrasi Yang Berkinerja Tinggi	masyarakat	12 layanan	45,000,000	SEKRETARIAT DPRD
4 02 02 2.03 06	Pengawasan Tindak Lanjut Hasil Pemeriksaan Laporan Keuangan oleh Badan Pemeriksa Keuangan	jumlah layanan pengawasan tindak lanjut hasil pemeriksaan laporan keuangan dan badan pemerintah keuangan				12 layanan	35,000,000	Kab. Maros, Turikale, Alliri Tengae	Dana Transfer Umum-Dana Alokasi Umum	Memperkuat Stabilitas Polhukhankam Dan Transformasi Pelayanan Publik	Optimalisasi Pelayanan Publik Melalui Penguatan Birokrasi Yang Berkinerja Tinggi	masyarakat	12 layanan	45,000,000	SEKRETARIAT DPRD
4 02 02 2.03 07	Pengawasan Penggunaan Anggaran	jumlah layanan pengawasan anggaran				12 layanan	35,000,000	Kab. Maros, Turikale, Alliri Tengae	Dana Transfer Umum-Dana Alokasi Umum	Memperkuat Stabilitas Polhukhankam Dan Transformasi Pelayanan Publik	Optimalisasi Pelayanan Publik Melalui Penguatan Birokrasi Yang Berkinerja Tinggi	masyarakat	12 layanan	45,000,000	SEKRETARIAT DPRD
4 02 02 2.03 08	Pembahasan Laporan Keterangan Pertanggungjawaban Kepala Daerah	jumlah layanan pembahasan laporan keterangan pertanggungjawaban kepala Daerah				2 layanan	45,000,000	Kab. Maros, Turikale, Alliri Tengae	Dana Transfer Umum-Dana Alokasi Umum	Memperkuat Stabilitas Polhukhankam Dan Transformasi Pelayanan Publik	Optimalisasi Pelayanan Publik Melalui Penguatan Birokrasi Yang Berkinerja Tinggi	masyarakat	2 layanan	45,000,000	SEKRETARIAT DPRD
<b>4 02 02 2.04</b>	<b>Peningkatan Kapasitas DPRD</b>	Jumlah Pelayanan peningkatan kapasitas DPRD	Layanan		Layanan	5 Layanan	<b>3,252,600,000</b>						5 Layanan	<b>3,262,600,000</b>	
4 02 02 2.04 02	Pendalaman Tugas DPRD	jumlah SDM (BIMTEK ) anggota DPRD yg meningkat				35 orang	2,877,600,000	Kab. Maros, Turikale, Alliri Tengae	Dana Transfer Umum-Dana Alokasi Umum	Memperkuat Stabilitas Polhukhankam Dan Transformasi Pelayanan Publik	Optimalisasi Pelayanan Publik Melalui Penguatan Birokrasi Yang Berkinerja Tinggi	Anggota DPRD, tenaga ahli fraksi, tim ahli	35 orang	2,877,600,000	SEKRETARIAT DPRD
4 02 02 2.04 03	Publikasi dan Dokumentasi Dewan	jumlah layanan publikasi dan dok. dewan				12 layanan	100,000,000	Kab. Maros, Turikale, Alliri Tengae	Dana Transfer Umum-Dana Alokasi Umum	Memperkuat Stabilitas Polhukhankam Dan Transformasi Pelayanan Publik	Peningkatan Kualitas SDM	Anggota DPRD, tenaga ahli fraksi, tim ahli	12 layanan	110,000,000	SEKRETARIAT DPRD
4 02 02 2.04 04	Penyediaan Kelompok Pakar dan Tim Ahli	jumlah kelompok pakar dan tim ahli				3 orang	90,000,000	Kab. Maros, Turikale, Alliri Tengae	Dana Transfer Umum-Dana Alokasi Umum	Memperkuat Stabilitas Polhukhankam Dan Transformasi Pelayanan Publik	Peningkatan Kualitas SDM	Anggota DPRD, tenaga ahli fraksi, tim ahli	3 orang	90,000,000	SEKRETARIAT DPRD

**Rencana Kerja Pemerintah Daerah (RKPD)  
Kabupaten Maros  
Tahun 2022**

Kode	Urusan/ Bidang Urusan/ Program/ Kegiatan/ Sub Kegiatan	Indikator Program/ Kegiatan/ Sub Kegiatan	Target Akhir Periode RPJMD	Realisasi Capaian RKPD Tahun 2020	Prakiraan Capaian Target RKPD Tahun 2021	Capaian Kinerja dan Kerangka Pendanaan						Kelompok Sasaran	Prakiraan Maju Rencana Tahun 2023		Perangkat Daerah Penanggung Jawab
						Target 2022	Pagu Indikatif	Lokasi	Sumber Dana	Prioritas			Target	Pagu Indikatif	
										Nasional	Daerah				
4 02 02 2.04 05	Penyediaan Tenaga Ahli Fraksi	jumlah tenaga ahli fraksi				7 orang	110,000,000	Kab. Maros, Turikale, Alliri Tengae	Dana Transfer Umum-Dana Alokasi Umum	Memperkuat Stabilitas Polhukhankam Dan Transformasi Pelayanan Publik	Peningkatan Kualitas SDM	Anggota DPRD,tenaga ahli fraksi,tim ahli	7 orang	110,000,000	SEKRETARIAT DPRD
4 02 02 2.04 07	Penyusunan Program Kerja DPRD	jumlah program kerja DPRD				1 paket	75,000,000	Kab. Maros, Turikale, Alliri Tengae	Dana Transfer Umum-Dana Alokasi Umum	Memperkuat Stabilitas Polhukhankam Dan Transformasi Pelayanan Publik	Optimalisasi Pelayanan Publik Melalui Penguatan Birokrasi Yang Berkinerja Tinggi	Anggota DPRD,tenaga ahli fraksi,tim ahli	1 paket	75,000,000	SEKRETARIAT DPRD
<b>4 02 02 2.05</b>	<b>Penyerapan dan Penghimpunan Aspirasi Masyarakat</b>	Jumlah pelayanan penyerapan aspirasi masyarakat	Layanan		Layanan	3 Layanan	<b>2,280,000,000</b>						3 Layanan	<b>2,280,000,000</b>	
4 02 02 2.05 01	Kunjungan Kerja dalam Daerah	jumlah kunjungan kerja dalam daerah				17 kecamatan	100,000,000	Kab. Maros, Turikale, Alliri Tengae	Dana Transfer Umum-Dana Alokasi Umum	Memperkuat Stabilitas Polhukhankam Dan Transformasi Pelayanan Publik	Optimalisasi Pelayanan Publik Melalui Penguatan Birokrasi Yang Berkinerja Tinggi	masyarakat	17 kecamatan	100,000,000	SEKRETARIAT DPRD
4 02 02 2.05 02	Penyusunan Pokok-Pokok Pikiran DPRD	jumlah pokok-pokok pikiran DPRD				3 Dokumen	30,000,000	Kab. Maros, Turikale, Alliri Tengae	Dana Transfer Umum-Dana Alokasi Umum	Memperkuat Stabilitas Polhukhankam Dan Transformasi Pelayanan Publik	Optimalisasi Pelayanan Publik Melalui Penguatan Birokrasi Yang Berkinerja Tinggi	masyarakat	3 Dokumen	30,000,000	SEKRETARIAT DPRD
4 02 02 2.05 03	Pelaksanaan Reses	jumlah pelaksanaan reses				3 kegiatan	2,150,000,000	Kab. Maros, Turikale, Alliri Tengae	Dana Transfer Umum-Dana Alokasi Umum	Memperkuat Stabilitas Polhukhankam Dan Transformasi Pelayanan Publik	Peningkatan Kualitas SDM	masyarakat	3 kegiatan	2,150,000,000	SEKRETARIAT DPRD
<b>4 02 02 2.06</b>	<b>Pelaksanaan dan Pengawasan Kode Etik DPRD</b>	Jumlah Kunjungan kerja dalam daerah	Layanan		Layanan	12 Layanan	<b>42,500,000</b>						12 Layanan	<b>45,000,000</b>	
4 02 02 2.06 01	Penyusunan Kode Etik DPRD	jumlah kode etik DPRD				1 Dokumen	25,000,000	Kab. Maros, Turikale, Alliri Tengae	Dana Transfer Umum-Dana Alokasi Umum	Memperkuat Stabilitas Polhukhankam Dan Transformasi Pelayanan Publik	Optimalisasi Pelayanan Publik Melalui Penguatan Birokrasi Yang Berkinerja Tinggi	masyarakat	1 Dokumen	25,000,000	SEKRETARIAT DPRD
4 02 02 2.06 02	Pengawasan Kode Etik DPRD	jumlah kunjungan kerja dalam daerah				12 layanan	17,500,000	Kab. Maros, Turikale, Alliri Tengae	Dana Transfer Umum-Dana Alokasi Umum	Memperkuat Stabilitas Polhukhankam Dan Transformasi Pelayanan Publik	Optimalisasi Pelayanan Publik Melalui Penguatan Birokrasi Yang Berkinerja Tinggi	masyarakat	12 layanan	20,000,000	SEKRETARIAT DPRD
<b>4 02 02 2.07</b>	<b>Pembahasan Kerja Sama Daerah</b>	Jumlah Fasilitasi ,Verifikasi dan koordinasi persetujuan kerjasama Daerah	Layanan		Layanan	2 Layanan	<b>405,000,000</b>						2 Layanan	<b>405,000,000</b>	
4 02 02 2.07 01	Fasilitasi, Verifikasi, dan Koordinasi Persetujuan Kerjasama Daerah	jumlah fasilitasi,verifikasi,dan koordinasi persetujuan kerja sama daerah				3 kegiatan	75,000,000	Kab. Maros, Turikale, Alliri Tengae	Dana Transfer Umum-Dana Alokasi Umum	Memperkuat Stabilitas Polhukhankam Dan Transformasi Pelayanan Publik	Optimalisasi Pelayanan Publik Melalui Penguatan Birokrasi Yang Berkinerja Tinggi	Masyarakat	3 kegiatan	75,000,000	SEKRETARIAT DPRD
4 02 02 2.07 02	Penyusunan Bahan Komunikasi dan Publikasi	Jumlah bahan komunikasi dan publikasi				5 Jenis	330,000,000	Kab. Maros, Turikale, Alliri Tengae	Dana Transfer Umum-Dana Alokasi Umum	Memperkuat Stabilitas Polhukhankam Dan Transformasi Pelayanan Publik	Optimalisasi Pelayanan Publik Melalui Penguatan Birokrasi Yang Berkinerja Tinggi	Masyarakat	5 Jenis	330,000,000	SEKRETARIAT DPRD
<b>4 02 02 2.08</b>	<b>Fasilitasi Tugas DPRD</b>	Jumlah layanan Pembentukan Peraturan Daerah	Layanan		Layanan	12 Layanan	<b>7,275,000,000</b>						12 Layanan	<b>7,355,000,000</b>	

**Rencana Kerja Pemerintah Daerah (RKPD)  
Kabupaten Maros  
Tahun 2022**

Kode	Urusan/ Bidang Urusan/ Program/ Kegiatan/ Sub Kegiatan	Indikator Program/ Kegiatan/ Sub Kegiatan	Target Akhir Periode RPJMD	Realisasi Capaian RKPD Tahun 2020	Prakiraan Capaian Target RKPD Tahun 2021	Capaian Kinerja dan Kerangka Pendanaan						Kelompok Sasaran	Prakiraan Maju Rencana Tahun 2023		Perangkat Daerah Penanggung Jawab
						Target 2022	Pagu Indikatif	Lokasi	Sumber Dana	Prioritas			Target	Pagu Indikatif	
										Nasional	Daerah				
4 02 02 2.08 01	Koordinasi dan Konsultasi Pelaksanaan Tugas DPRD	jumlah koordinato & Konsultasi pelaksanaan tugas DPRD keluar Daerah				15 kegiatan	6,750,000,000	Kab. Maros, Turikale, Alliri Tengae	Dana Transfer Umum-Dana Alokasi Umum	Memperkuat Stabilitas Polhukhankam Dan Transformasi Pelayanan Publik	Optimalisasi Pelayanan Publik Melalui Penguatan Birokrasi Yang Berkinerja Tinggi	Stakeholder	15 kegiatan	6,750,000,000	SEKRETARIAT DPRD
4 02 02 2.08 02	Penyusunan Laporan Kinerja DPRD	jumlah laporan kinerja pimpinan DPRD				12 Dokumen	15,000,000	Kab. Maros, Turikale, Alliri Tengae	Dana Transfer Umum-Dana Alokasi Umum	Memperkuat Stabilitas Polhukhankam Dan Transformasi Pelayanan Publik	Optimalisasi Pelayanan Publik Melalui Penguatan Birokrasi Yang Berkinerja Tinggi	Stakeholder	12 Dokumen	20,000,000	SEKRETARIAT DPRD
4 02 02 2.08 03	Fasilitasi Pelaksanaan Tugas Badan Musyawarah	jumlah layanan pelaksanaan tugas badan musyawarah				15 layanan	30,000,000	Kab. Maros, Turikale, Alliri Tengae	Dana Transfer Umum-Dana Alokasi Umum	Memperkuat Stabilitas Polhukhankam Dan Transformasi Pelayanan Publik	Optimalisasi Pelayanan Publik Melalui Penguatan Birokrasi Yang Berkinerja Tinggi	Stakeholder	15 layanan	35,000,000	SEKRETARIAT DPRD
4 02 02 2.08 04	Fasilitasi Tugas Pimpinan DPRD	jumlah layanan pelaksanaan tugas pimpinan DPRD				12 layanan	330,000,000	Kab. Maros, Turikale, Alliri Tengae	Dana Transfer Umum-Dana Alokasi Umum	Memperkuat Stabilitas Polhukhankam Dan Transformasi Pelayanan Publik	Optimalisasi Pelayanan Publik Melalui Penguatan Birokrasi Yang Berkinerja Tinggi	Stakeholder	12 layanan	350,000,000	SEKRETARIAT DPRD
4 02 02 2.08 05	Fasilitasi Pelaksanaan Tugas Panitia Khusus	jumlah layanan pelaksanaan tugas panitia khusus rapat paripurna hut kab maros				1 kegiatan	150,000,000	Kab. Maros, Turikale, Alliri Tengae	Dana Transfer Umum-Dana Alokasi Umum		Optimalisasi Pelayanan Publik Melalui Penguatan Birokrasi Yang Berkinerja Tinggi	Stakeholder	1 kegiatan	200,000,000	SEKRETARIAT DPRD
5	<b>UNSUR PENUNJANG URUSAN PEMERINTAHAN</b>														
5 01	<b>PERENCANAAN</b>														
5 01 01	<b>PROGRAM PENUNJANG URUSAN PEMERINTAHAN DAERAH KABUPATEN/KOTA</b>	Persentase Layanan Penunjang Urusan Pemerintahan Daerah	100 Persen		83 Persen	100 Persen	<b>8,545,362,075</b>						100 Persen	<b>8,581,112,075</b>	
5 01 01	<b>Perencanaan, Penganggaran, dan Evaluasi Kinerja Perangkat Daerah</b>	Jumlah Dokumen Perencanaan dan Pelaporan Perangkat Daerah	19 Dokumen		19 Dokumen	19 Dokumen	<b>10,000,000</b>						19 Dokumen	<b>22,000,000</b>	
5 01 01 2.01 01	Penyusunan Dokumen Perencanaan Perangkat Daerah	Jumlah Dokumen Renja Perangkat Daerah				2 Dokumen	2,000,000	Kab. Maros, Turikale, Pettuadde	Dana Transfer Umum-Dana Alokasi Umum	Memperkuat Stabilitas Polhukhankam Dan Transformasi Pelayanan Publik	Optimalisasi Pelayanan Publik Melalui Penguatan Birokrasi Yang Berkinerja Tinggi	Aparatur Bappelbangda	2 Dokumen	2,500,000	BADAN PERENCANAAN PEMBANGUNAN, PENELITIAN DAN PENGEMBANGAN DAERAH
5 01 01 2.01 02	Koordinasi dan Penyusunan Dokumen RKA-SKPD	Jumlah Dokumen RKA-PD				1 Dokumen	1,000,000	Kab. Maros, Turikale, Turikale		Memperkuat Stabilitas Polhukhankam Dan Transformasi Pelayanan Publik	Optimalisasi Pelayanan Publik Melalui Penguatan Birokrasi Yang Berkinerja Tinggi	Aparatur Bappelbangda	1 Dokumen	3,000,000	BADAN PERENCANAAN PEMBANGUNAN, PENELITIAN DAN PENGEMBANGAN DAERAH
5 01 01 2.01 03	Koordinasi dan Penyusunan Dokumen Perubahan RKA-SKPD	Jumlah Dokumen Perubahan RKA-PD				1 Dokumen	1,000,000	Kab. Maros, Turikale, Pettuadde		Memperkuat Stabilitas Polhukhankam Dan Transformasi Pelayanan Publik	Optimalisasi Pelayanan Publik Melalui Penguatan Birokrasi Yang Berkinerja Tinggi	Aparatur Bappelbangda	1 Dokumen	4,000,000	BADAN PERENCANAAN PEMBANGUNAN, PENELITIAN DAN PENGEMBANGAN DAERAH
5 01 01 2.01 04	Koordinasi dan Penyusunan DPA-SKPD	Jumlah Dokumen DPA-PD				1 Dokumen	1,000,000	Kab. Maros, Turikale, Pettuadde	Dana Transfer Umum-Dana Alokasi Umum	Memperkuat Stabilitas Polhukhankam Dan Transformasi Pelayanan Publik	Optimalisasi Pelayanan Publik Melalui Penguatan Birokrasi Yang Berkinerja Tinggi	Aparatur Bappelbangda	1 Dokumen	3,500,000	BADAN PERENCANAAN PEMBANGUNAN, PENELITIAN DAN PENGEMBANGAN DAERAH

**Rencana Kerja Pemerintah Daerah (RKPD)  
Kabupaten Maros  
Tahun 2022**

Kode	Urusan/ Bidang Urusan/ Program/ Kegiatan/ Sub Kegiatan	Indikator Program/ Kegiatan/ Sub Kegiatan	Target Akhir Periode RPJMD	Realisasi Capaian RKPD Tahun 2020	Prakiraan Capaian Target RKPD Tahun 2021	Capaian Kinerja dan Kerangka Pendanaan					Kelompok Sasaran	Prakiraan Maju Rencana Tahun 2023		Perangkat Daerah Penanggung Jawab	
						Target 2022	Pagu Indikatif	Lokasi	Sumber Dana	Prioritas		Target	Pagu Indikatif		
										Nasional					Daerah
5 01 01 2.01 05	Koordinasi dan Penyusunan Perubahan DPA-SKPD	Jumlah Dokumen Perubahan DPA-PD				1 Dokumen	1,000,000	Kab. Maros, Turikale, Pettuadae		Memperkuat Stabilitas Polhukhankam Dan Transformasi Pelayanan Publik		Aparatur Bappelbangda	1 Dokumen	3,500,000	BADAN PERENCANAAN PEMBANGUNAN, PENELITIAN DAN PENGEMBANGAN DAERAH
5 01 01 2.01 06	Koordinasi dan Penyusunan Laporan Capaian Kinerja dan Ikhtisar Realisasi Kinerja SKPD	Jumlah Dokumen SAKIP-PD				1 Dokumen	2,000,000	Kab. Maros, Turikale, Pettuadae	Dana Transfer Umum-Dana Alokasi Umum	Memperkuat Stabilitas Polhukhankam Dan Transformasi Pelayanan Publik	Optimalisasi Pelayanan Publik Melalui Penguatan Birokrasi Yang Berkinerja Tinggi	Aparatur Bappelbangda	1 Dokumen	2,500,000	BADAN PERENCANAAN PEMBANGUNAN, PENELITIAN DAN PENGEMBANGAN DAERAH
5 01 01 2.01 07	Evaluasi Kinerja Perangkat Daerah	Jumlah Dokumen Laporan Kinerja (LAPKIN) Perangkat Daerah				12 Dokumen	2,000,000	Kab. Maros, Turikale, Pettuadae		Memperkuat Stabilitas Polhukhankam Dan Transformasi Pelayanan Publik	Optimalisasi Pelayanan Publik Melalui Penguatan Birokrasi Yang Berkinerja Tinggi	Aparatur Bappelbangda	12 Dokumen	3,000,000	BADAN PERENCANAAN PEMBANGUNAN, PENELITIAN DAN PENGEMBANGAN DAERAH
<b>5 01 01 2.02</b>	<b>Administrasi Keuangan Perangkat Daerah</b>	Jumlah Dokumen Laporan Pelaksanaan Administrasi Keuangan	71 Dokumen		71 Dokumen	71 Dokumen	<b>6,825,492,685</b>						71 Dokumen	<b>6,828,192,685</b>	
5 01 01 2.02 01	Penyediaan Gaji dan Tunjangan ASN	Jumlah Dokumen Laporan Pembayaran Gaji dan Tunjangan ASN				14 Dokumen	6,384,462,685	Kab. Maros, Turikale, Pettuadae	Dana Transfer Umum-Dana Alokasi Umum	Memperkuat Stabilitas Polhukhankam Dan Transformasi Pelayanan Publik	Optimalisasi Pelayanan Publik Melalui Penguatan Birokrasi Yang Berkinerja Tinggi	Aparatur Bappelitbangda	14 Dokumen	6,384,462,685	BADAN PERENCANAAN PEMBANGUNAN, PENELITIAN DAN PENGEMBANGAN DAERAH
5 01 01 2.02 02	Penyediaan Administrasi Pelaksanaan Tugas ASN	Jumlah Dokumen Laporan Hasil Pelaksanaan Tugas ASN				12 Dokumen	330,230,000	Kab. Maros, Turikale, Pettuadae	Dana Transfer Umum-Dana Alokasi Umum	Memperkuat Stabilitas Polhukhankam Dan Transformasi Pelayanan Publik	Optimalisasi Pelayanan Publik Melalui Penguatan Birokrasi Yang Berkinerja Tinggi	Aparatur Bappelitbangda	12 Dokumen	330,230,000	BADAN PERENCANAAN PEMBANGUNAN, PENELITIAN DAN PENGEMBANGAN DAERAH
5 01 01 2.02 03	Pelaksanaan Penatausahaan dan Pengujian/Verifikasi Keuangan SKPD	Jumlah Dokumen Laporan Atas Hasil Penatausahaan dan Verifikasi Keuangan PD				12 Dokumen	100,000,000	Kab. Maros, Turikale, Pettuadae	Dana Transfer Umum-Dana Alokasi Umum	Memperkuat Stabilitas Polhukhankam Dan Transformasi Pelayanan Publik	Optimalisasi Pelayanan Publik Melalui Penguatan Birokrasi Yang Berkinerja Tinggi	Aparatur Bappelitbangda	12 Dokumen	100,000,000	BADAN PERENCANAAN PEMBANGUNAN, PENELITIAN DAN PENGEMBANGAN DAERAH
5 01 01 2.02 04	Koordinasi dan Pelaksanaan Akuntansi SKPD	Jumlah Dokumen Laporan Pelaksanaan Akuntansi PD				12 Dokumen	3,000,000	Kab. Maros, Turikale, Pettuadae	Dana Transfer Umum-Dana Alokasi Umum	Memperkuat Stabilitas Polhukhankam Dan Transformasi Pelayanan Publik	Optimalisasi Pelayanan Publik Melalui Penguatan Birokrasi Yang Berkinerja Tinggi	Aparatur Bappelitbangda	12 Dokumen	3,000,000	BADAN PERENCANAAN PEMBANGUNAN, PENELITIAN DAN PENGEMBANGAN DAERAH
5 01 01 2.02 05	Koordinasi dan Penyusunan Laporan Keuangan Akhir Tahun SKPD	Jumlah Dokumen Laporan Keuangan Akhir Tahun PD				1 Dokumen	1,000,000	Kab. Maros, Turikale, Pettuadae	Dana Transfer Umum-Dana Alokasi Umum	Memperkuat Stabilitas Polhukhankam Dan Transformasi Pelayanan Publik	Optimalisasi Pelayanan Publik Melalui Penguatan Birokrasi Yang Berkinerja Tinggi	Aparatur Bappelitbangda	1 Dokumen	2,000,000	BADAN PERENCANAAN PEMBANGUNAN, PENELITIAN DAN PENGEMBANGAN DAERAH
5 01 01 2.02 06	Pengelolaan dan Penyiapan Bahan Tanggapan Pemeriksaan	Jumlah Dokumen Laporan Hasil Penyiapan Bahan Tanggapan Pemeriksaan				1 Dokumen	1,000,000	Kab. Maros, Turikale, Pettuadae	Dana Transfer Umum-Dana Alokasi Umum	Memperkuat Stabilitas Polhukhankam Dan Transformasi Pelayanan Publik	Optimalisasi Pelayanan Publik Melalui Penguatan Birokrasi Yang Berkinerja Tinggi	Aparatur Bappelitbangda	1 Dokumen	2,000,000	BADAN PERENCANAAN PEMBANGUNAN, PENELITIAN DAN PENGEMBANGAN DAERAH
5 01 01 2.02 07	Koordinasi dan Penyusunan Laporan Keuangan Bulanan/Triwulanan/Semesteran SKPD	Jumlah Dokumen Laporan Keuangan Bulanan/Triwulanan/Semesteran PD				18 Dokumen	3,800,000	Kab. Maros, Turikale, Pettuadae	Dana Transfer Umum-Dana Alokasi Umum	Memperkuat Stabilitas Polhukhankam Dan Transformasi Pelayanan Publik	Optimalisasi Pelayanan Publik Melalui Penguatan Birokrasi Yang Berkinerja Tinggi	Aparatur Bappelitbangda	18 Dokumen	4,000,000	BADAN PERENCANAAN PEMBANGUNAN, PENELITIAN DAN PENGEMBANGAN DAERAH
5 01 01 2.02 08	Penyusunan Pelaporan dan Analisis Prognosis Realisasi Anggaran						2,000,000		Dana Transfer Umum-Dana Alokasi Umum	Memperkuat Stabilitas Polhukhankam Dan Transformasi Pelayanan Publik	Optimalisasi Pelayanan Publik Melalui Penguatan Birokrasi Yang Berkinerja Tinggi	Aparatur Bappelitbangda		2,500,000	BADAN PERENCANAAN PEMBANGUNAN, PENELITIAN DAN PENGEMBANGAN DAERAH

**Rencana Kerja Pemerintah Daerah (RKPD)  
Kabupaten Maros  
Tahun 2022**

Kode	Urusan/ Bidang Urusan/ Program/ Kegiatan/ Sub Kegiatan	Indikator Program/ Kegiatan/ Sub Kegiatan	Target Akhir Periode RPJMD	Realisasi Capaian RKPD Tahun 2020	Prakiraan Capaian Target RKPD Tahun 2021	Capaian Kinerja dan Kerangka Pendanaan						Kelompok Sasaran	Prakiraan Maju Rencana Tahun 2023		Perangkat Daerah Penanggung Jawab
						Target 2022	Pagu Indikatif	Lokasi	Sumber Dana	Prioritas			Target	Pagu Indikatif	
										Nasional	Daerah				
5 01 01 2.03	<b>Administrasi Barang Milik Daerah pada Perangkat Daerah</b>	Jumlah Dokumen Laporan Pelaksanaan Administrasi Barang Milik Daerah pada Perangkat Daerah	Dokumen		Dokumen	29 Dokumen	25,400,000						29 Dokumen	24,400,000	
5 01 01 2.03 01	Penyusunan Perencanaan Kebutuhan Barang Milik Daerah SKPD	Jumlah Dokumen Perencanaan Kebutuhan Barang Milik Daerah PD				1 Dokumen	1,000,000	Kab. Maros, Turikale, Pettuadae	Dana Transfer Umum-Dana Alokasi Umum	Memperkuat Stabilitas Polhukhankam Dan Transformasi Pelayanan Publik	Optimalisasi Pelayanan Publik Melalui Penguatan Birokrasi Yang Berkinerja Tinggi	Aparatur Bappelitbangda	1 Dokumen	2,000,000	BADAN PERENCANAAN PEMBANGUNAN, PENELITIAN DAN PENGEMBANGAN DAERAH
5 01 01 2.03 02	Pengamanan Barang Milik Daerah SKPD	Jumlah Dokumen Laporan Hasil Pelaksanaan Pengamanan BMD-PD				12 Dokumen	5,000,000	Kab. Maros, Turikale, Pettuadae		Memperkuat Stabilitas Polhukhankam Dan Transformasi Pelayanan Publik	Optimalisasi Pelayanan Publik Melalui Penguatan Birokrasi Yang Berkinerja Tinggi	Aparatur Bappelitbangda	12 Dokumen	5,000,000	BADAN PERENCANAAN PEMBANGUNAN, PENELITIAN DAN PENGEMBANGAN DAERAH
5 01 01 2.03 03	Koordinasi dan Penilaian Barang Milik Daerah SKPD	Jumlah Dokumen Laporan Hasil Pelaksanaan Penilaian BMD - PD				1 Dokumen	3,000,000	Kab. Maros, Turikale, Pettuadae	Dana Transfer Umum-Dana Alokasi Umum	Memperkuat Stabilitas Polhukhankam Dan Transformasi Pelayanan Publik	Optimalisasi Pelayanan Publik Melalui Penguatan Birokrasi Yang Berkinerja Tinggi	Aparatur Bappelitbangda	1 Dokumen	3,000,000	BADAN PERENCANAAN PEMBANGUNAN, PENELITIAN DAN PENGEMBANGAN DAERAH
5 01 01 2.03 04	Pembinaan, Pengawasan, dan Pengendalian Barang Milik Daerah pada SKPD	Jumlah Dokumen Laporan Hasil Pembinaan, Pengawasan, dan Pengendalian BMD - PD				12 Dokumen	5,000,000	Kab. Maros, Turikale, Pettuadae	Dana Transfer Umum-Dana Alokasi Umum	Memperkuat Stabilitas Polhukhankam Dan Transformasi Pelayanan Publik	Optimalisasi Pelayanan Publik Melalui Penguatan Birokrasi Yang Berkinerja Tinggi	Aparatur Bappelitbangda	12 Dokumen	5,000,000	BADAN PERENCANAAN PEMBANGUNAN, PENELITIAN DAN PENGEMBANGAN DAERAH
5 01 01 2.03 05	Rekonsiliasi dan Penyusunan Laporan Barang Milik Daerah pada SKPD	Jumlah Dokumen Laporan Hasil Pelaksanaan Rekonsiliasi BMD - PD				1 Dokumen	4,000,000	Kab. Maros, Turikale, Pettuadae	Dana Transfer Umum-Dana Alokasi Umum	Memperkuat Stabilitas Polhukhankam Dan Transformasi Pelayanan Publik	Optimalisasi Pelayanan Publik Melalui Penguatan Birokrasi Yang Berkinerja Tinggi	Aparatur Bappelitbangda	1 Dokumen	2,000,000	BADAN PERENCANAAN PEMBANGUNAN, PENELITIAN DAN PENGEMBANGAN DAERAH
5 01 01 2.03 06	Penatausahaan Barang Milik Daerah pada SKPD	Jumlah Dokumen Laporan Hasil Pelaksanaan Penatausahaan BMD - PD				1 Dokumen	4,400,000	Kab. Maros, Turikale, Pettuadae	Dana Transfer Umum-Dana Alokasi Umum	Memperkuat Stabilitas Polhukhankam Dan Transformasi Pelayanan Publik	Optimalisasi Pelayanan Publik Melalui Penguatan Birokrasi Yang Berkinerja Tinggi	Aparatur Bappelitbangda	1 Dokumen	4,400,000	BADAN PERENCANAAN PEMBANGUNAN, PENELITIAN DAN PENGEMBANGAN DAERAH
5 01 01 2.03 07	Pemanfaatan Barang Milik Daerah SKPD	Jumlah Dokumen Laporan Hasil Pelaksanaan Pemanfaatan BMD - PD				1 Dokumen	3,000,000	Kab. Maros, Turikale, Pettuadae	Dana Transfer Umum-Dana Alokasi Umum	Memperkuat Stabilitas Polhukhankam Dan Transformasi Pelayanan Publik	Optimalisasi Pelayanan Publik Melalui Penguatan Birokrasi Yang Berkinerja Tinggi	Aparatur Bappelitbangda	1 Dokumen	3,000,000	BADAN PERENCANAAN PEMBANGUNAN, PENELITIAN DAN PENGEMBANGAN DAERAH
5 01 01 2.05	<b>Administrasi Kepegawaian Perangkat Daerah</b>	Jumlah Aparatur PD Yang Mendapatkan Layanan Administrasi Kepegawaian	Orang		Orang	92 Orang	268,000,000						92 Orang	266,200,000	
5 01 01 2.05 01	Peningkatan Sarana dan Prasarana Disiplin Pegawai	Jumlah Jenis Sarana Dan Prasarana Disiplin Pegawai				3 Jenis	125,000,000	Kab. Maros, Turikale, Pettuadae	Dana Transfer Umum-Dana Alokasi Umum	Memperkuat Stabilitas Polhukhankam Dan Transformasi Pelayanan Publik	Optimalisasi Pelayanan Publik Melalui Penguatan Birokrasi Yang Berkinerja Tinggi	Aparatur Bappelitbangda	3 Jenis	125,000,000	BADAN PERENCANAAN PEMBANGUNAN, PENELITIAN DAN PENGEMBANGAN DAERAH
5 01 01 2.05 02	Pengadaan Pakaian Dinas Beserta Atribut Kelengkapannya	Jumlah Pakaian Dinas PD Beserta Atribut Kelengkapannya				93 Steel	100,000,000	Kab. Maros, Turikale, Pettuadae	Dana Transfer Umum-Dana Alokasi Umum	Memperkuat Stabilitas Polhukhankam Dan Transformasi Pelayanan Publik	Optimalisasi Pelayanan Publik Melalui Penguatan Birokrasi Yang Berkinerja Tinggi	Aparatur Bappelitbangda	93 Steel	100,000,000	BADAN PERENCANAAN PEMBANGUNAN, PENELITIAN DAN PENGEMBANGAN DAERAH

**Rencana Kerja Pemerintah Daerah (RKPD)**  
**Kabupaten Maros**  
**Tahun 2022**

Kode	Urusan/ Bidang Urusan/ Program/ Kegiatan/ Sub Kegiatan	Indikator Program/ Kegiatan/ Sub Kegiatan	Target Akhir Periode RPJMD	Realisasi Capaian RKPD Tahun 2020	Prakiraan Capaian Target RKPD Tahun 2021	Capaian Kinerja dan Kerangka Pendanaan						Kelompok Sasaran	Prakiraan Maju Rencana Tahun 2023		Perangkat Daerah Penanggung Jawab
						Target 2022	Pagu Indikatif	Lokasi	Sumber Dana	Prioritas			Target	Pagu Indikatif	
										Nasional	Daerah				
5 01 01 2.05 03	Pendataan dan Pengolahan Administrasi Kepegawaian	Jumlah Dokumen Laporan Hasil Pelaksanaan Pendataan Dan Pengolahan Administrasi Kepegawaian				12 Dokumen	6,000,000	Kab. Maros, Turikale, Pettuadae		Memperkuat Stabilitas Polhukhankam Dan Transformasi Pelayanan Publik	Optimalisasi Pelayanan Publik Melalui Penguatan Birokrasi Yang Berkinerja Tinggi	Aparatur Bappelitbangda	12 Dokumen	6,000,000	BADAN PERENCANAAN PEMBANGUNAN, PENELITIAN DAN PENGEMBANGAN DAERAH
5 01 01 2.05 04	Koordinasi dan Pelaksanaan Sistem Informasi Kepegawaian	Koordinasi dan Pelaksanaan Sistem Informasi Kepegawaian				12 Dokumen	6,000,000	Kab. Maros, Turikale, Pettuadae	Dana Transfer Umum-Dana Alokasi Umum	Memperkuat Stabilitas Polhukhankam Dan Transformasi Pelayanan Publik	Optimalisasi Pelayanan Publik Melalui Penguatan Birokrasi Yang Berkinerja Tinggi	Aparatur Bappelitbangda	12 Dokumen	6,000,000	BADAN PERENCANAAN PEMBANGUNAN, PENELITIAN DAN PENGEMBANGAN DAERAH
5 01 01 2.05 05	Monitoring, Evaluasi, dan Penilaian Kinerja Pegawai	Jumlah Dokumen Laporan Hasil Penilaian Kinerja Pegawai				12 Dokumen	2,000,000	Kab. Maros, Turikale, Pettuadae	Dana Transfer Umum-Dana Alokasi Umum	Memperkuat Stabilitas Polhukhankam Dan Transformasi Pelayanan Publik	Optimalisasi Pelayanan Publik Melalui Penguatan Birokrasi Yang Berkinerja Tinggi	Aparatur Bappelitbangda	12 Dokumen	200,000	BADAN PERENCANAAN PEMBANGUNAN, PENELITIAN DAN PENGEMBANGAN DAERAH
5 01 01 2.05 09	Pendidikan dan Pelatihan Pegawai Berdasarkan Tugas dan Fungsi	Jumlah Aparatur PD Yang Mengikuti Diklat Berdasarkan Tugas Dan Fungsi				18 Orang	9,000,000	Kab. Maros, Turikale, Pettuadae	Dana Transfer Umum-Dana Alokasi Umum	Memperkuat Stabilitas Polhukhankam Dan Transformasi Pelayanan Publik	Peningkatan Kualitas SDM	Aparatur Bappelitbangda	18 Orang	9,000,000	BADAN PERENCANAAN PEMBANGUNAN, PENELITIAN DAN PENGEMBANGAN DAERAH
5 01 01 2.05 10	Sosialisasi Peraturan Perundang-Undangan	Jumlah Aparatur Yang Mengikuti Sosialisasi Peraturan Perundang-undangan				20 Orang	10,000,000	Kab. Maros, Turikale, Pettuadae	Dana Transfer Umum-Dana Alokasi Umum	Memperkuat Stabilitas Polhukhankam Dan Transformasi Pelayanan Publik	Peningkatan Kualitas SDM	Aparatur Bappelitbangda	20 Orang	10,000,000	BADAN PERENCANAAN PEMBANGUNAN, PENELITIAN DAN PENGEMBANGAN DAERAH
5 01 01 2.05 11	Bimbingan Teknis Implementasi Peraturan Perundang-Undangan	Jumlah Aparatur Yang Mengikuti Bimtek Implementasi Peraturan Perundang-undangan				20 Orang	10,000,000	Kab. Maros, Turikale, Pettuadae	Dana Transfer Umum-Dana Alokasi Umum	Memperkuat Stabilitas Polhukhankam Dan Transformasi Pelayanan Publik	Peningkatan Kualitas SDM	Aparatur Bappelitbangda	20 Orang	10,000,000	BADAN PERENCANAAN PEMBANGUNAN, PENELITIAN DAN PENGEMBANGAN DAERAH
<b>5 01 01 2.06</b>	<b>Administrasi Umum Perangkat Daerah</b>	Jumlah Jenis Layanan Administrasi Umum PD Yang Dilaksanakan	11 Jenis		11 Jenis	11 Jenis	<b>563,869,390</b>						11 Jenis	<b>566,619,390</b>	
5 01 01 2.06 01	Penyediaan Komponen Instalasi Listrik/Penerangan Bangunan Kantor	Jumlah Jenis Komponen Instalasi Listrik/Penerangan Bangunan Kantor				8 Jenis	25,438,890	Kab. Maros, Turikale, Pettuadae	Dana Transfer Umum-Dana Alokasi Umum	Memperkuat Stabilitas Polhukhankam Dan Transformasi Pelayanan Publik	Optimalisasi Pelayanan Publik Melalui Penguatan Birokrasi Yang Berkinerja Tinggi	Aparatur Bappelitbangda	8 Jenis	25,438,890	BADAN PERENCANAAN PEMBANGUNAN, PENELITIAN DAN PENGEMBANGAN DAERAH
5 01 01 2.06 02	Penyediaan Peralatan dan Perlengkapan Kantor	Jumlah Jenis Peralatan dan Perlengkapan Kantor				5 Jenis	21,955,000	Kab. Maros, Turikale, Pettuadae	Dana Transfer Umum-Dana Alokasi Umum	Memperkuat Stabilitas Polhukhankam Dan Transformasi Pelayanan Publik	Optimalisasi Pelayanan Publik Melalui Penguatan Birokrasi Yang Berkinerja Tinggi	Aparatur Bappelitbangda	5 Jenis	21,955,000	BADAN PERENCANAAN PEMBANGUNAN, PENELITIAN DAN PENGEMBANGAN DAERAH
5 01 01 2.06 03	Penyediaan Peralatan Rumah Tangga	Jumlah Jenis Peralatan Rumah Tangga				9 Jenis	7,000,000	Kab. Maros, Turikale, Pettuadae	Dana Transfer Umum-Dana Alokasi Umum	Memperkuat Stabilitas Polhukhankam Dan Transformasi Pelayanan Publik	Optimalisasi Pelayanan Publik Melalui Penguatan Birokrasi Yang Berkinerja Tinggi	Aparatur Bappelitbangda	9 Jenis	7,000,000	BADAN PERENCANAAN PEMBANGUNAN, PENELITIAN DAN PENGEMBANGAN DAERAH
5 01 01 2.06 04	Penyediaan Bahan Logistik Kantor	Jumlah Jenis Bahan Logistik Kantor				3 Jenis	64,725,500	Kab. Maros, Turikale, Pettuadae	Dana Transfer Umum-Dana Alokasi Umum	Memperkuat Stabilitas Polhukhankam Dan Transformasi Pelayanan Publik	Optimalisasi Pelayanan Publik Melalui Penguatan Birokrasi Yang Berkinerja Tinggi	Aparatur Bappelitbangda	3 Jenis	64,725,500	BADAN PERENCANAAN PEMBANGUNAN, PENELITIAN DAN PENGEMBANGAN DAERAH
5 01 01 2.06 05	Penyediaan Barang Cetak dan Penggandaan	Jumlah Jenis Barang Cetak dan Penggandaan				5 Jenis	24,000,000	Kab. Maros, Turikale, Pettuadae	Dana Transfer Umum-Dana Alokasi Umum	Memperkuat Stabilitas Polhukhankam Dan Transformasi Pelayanan Publik	Optimalisasi Pelayanan Publik Melalui Penguatan Birokrasi Yang Berkinerja Tinggi	Aparatur Bappelitbangda	5 Jenis	24,000,000	BADAN PERENCANAAN PEMBANGUNAN, PENELITIAN DAN PENGEMBANGAN DAERAH

**Rencana Kerja Pemerintah Daerah (RKPD)  
Kabupaten Maros  
Tahun 2022**

Kode	Urusan/ Bidang Urusan/ Program/ Kegiatan/ Sub Kegiatan	Indikator Program/ Kegiatan/ Sub Kegiatan	Target Akhir Periode RPJMD	Realisasi Capaian RKPD Tahun 2020	Prakiraan Capaian Target RKPD Tahun 2021	Capaian Kinerja dan Kerangka Pendanaan						Kelompok Sasaran	Prakiraan Maju Rencana Tahun 2023		Perangkat Daerah Penanggung Jawab
						Target 2022	Pagu Indikatif	Lokasi	Sumber Dana	Prioritas			Target	Pagu Indikatif	
										Nasional	Daerah				
5 01 01 2.06 06	Penyediaan Bahan Bacaan dan Peraturan Perundang-undangan	Penyediaan Bahan Bacaan dan Peraturan Perundang-undangan				3 Jenis	5,000,000	Kab. Maros, Turikale, Pettuadae	Dana Transfer Umum-Dana Alokasi Umum	Memperkuat Stabilitas Polhukhankam Dan Transformasi Pelayanan Publik	Peningkatan Kualitas SDM	Aparatur Bappelitbangda	3 Jenis	5,000,000	BADAN PERENCANAAN PEMBANGUNAN, PENELITIAN DAN PENGEMBANGAN DAERAH
5 01 01 2.06 07	Penyediaan Bahan/Material	Jumlah Jenis Bahan/Material				5 Jenis	5,000,000	Kab. Maros, Turikale, Pettuadae		Memperkuat Stabilitas Polhukhankam Dan Transformasi Pelayanan Publik	Optimalisasi Pelayanan Publik Melalui Penguatan Birokrasi Yang Berkinerja Tinggi	Aparatur Bappelitbangda	5 Jenis	5,000,000	BADAN PERENCANAAN PEMBANGUNAN, PENELITIAN DAN PENGEMBANGAN DAERAH
5 01 01 2.06 08	Fasilitasi Kunjungan Tamu	Jumlah Tamu Yang Berkunjung dan Terfasilitasi				220 Orang	9,750,000	Kab. Maros, Turikale, Pettuadae	Dana Transfer Umum-Dana Alokasi Umum	Memperkuat Stabilitas Polhukhankam Dan Transformasi Pelayanan Publik	Optimalisasi Pelayanan Publik Melalui Penguatan Birokrasi Yang Berkinerja Tinggi	Aparatur Bappelitbangda	220 Orang	12,500,000	BADAN PERENCANAAN PEMBANGUNAN, PENELITIAN DAN PENGEMBANGAN DAERAH
5 01 01 2.06 09	Penyelenggaraan Rapat Koordinasi dan Konsultasi SKPD	Penyelenggaraan Rapat Koordinasi dan Konsultasi SKPD				183 Kali	342,000,000	Kab. Maros, Turikale, Pettuadae	Dana Transfer Umum-Dana Alokasi Umum	Memperkuat Stabilitas Polhukhankam Dan Transformasi Pelayanan Publik	Optimalisasi Pelayanan Publik Melalui Penguatan Birokrasi Yang Berkinerja Tinggi	Aparatur Bappelitbangda	183 Kali	342,000,000	BADAN PERENCANAAN PEMBANGUNAN, PENELITIAN DAN PENGEMBANGAN DAERAH
5 01 01 2.06 10	Penatausahaan Arsip Dinamis pada SKPD	Jumlah Dokumen Yang di arsipkan				7 Dokumen	5,000,000	Kab. Maros, Turikale, Pettuadae	Dana Transfer Umum-Dana Alokasi Umum	Memperkuat Stabilitas Polhukhankam Dan Transformasi Pelayanan Publik	Optimalisasi Pelayanan Publik Melalui Penguatan Birokrasi Yang Berkinerja Tinggi	Aparatur Bappelitbangda	7 Dokumen	5,000,000	BADAN PERENCANAAN PEMBANGUNAN, PENELITIAN DAN PENGEMBANGAN DAERAH
5 01 01 2.06 11	Dukungan Pelaksanaan Sistem Pemerintahan Berbasis Elektronik pada SKPD	Jumlah Dokumen Laporan Hasil Pengoperasian Sistem Informasi Pendukung Pelaksanaan Fungsi Penunjang Pemerintahan Berbasis Elektronik				9 Dokumen	54,000,000	Kab. Maros, Turikale, Pettuadae	Dana Transfer Umum-Dana Alokasi Umum	Memperkuat Stabilitas Polhukhankam Dan Transformasi Pelayanan Publik	Optimalisasi Pelayanan Publik Melalui Penguatan Birokrasi Yang Berkinerja Tinggi	Aparatur Bappelitbangda	9 Dokumen	54,000,000	BADAN PERENCANAAN PEMBANGUNAN, PENELITIAN DAN PENGEMBANGAN DAERAH
<b>5 01 01 2.07</b>	<b>Pengadaan Barang Milik Daerah Penunjang Urusan Pemerintahan Daerah</b>	Jumlah Jenis BMD PD Penunjang Kebutuhan Pelaksanaan Urusan Pemerintahan Daerah	Jenis		Jenis	11 Jenis	<b>460,000,000</b>						11 Jenis	<b>460,000,000</b>	
5 01 01 2.07 05	Pengadaan Mebel	Jumlah Mebel				20 Unit	200,000,000		Dana Transfer Umum-Dana Alokasi Umum	Memperkuat Stabilitas Polhukhankam Dan Transformasi Pelayanan Publik	Optimalisasi Pelayanan Publik Melalui Penguatan Birokrasi Yang Berkinerja Tinggi	Aparatur Bappelitbangda	20 Unit	200,000,000	BADAN PERENCANAAN PEMBANGUNAN, PENELITIAN DAN PENGEMBANGAN DAERAH
5 01 01 2.07 06	Pengadaan Peralatan dan Mesin Lainnya	Jumlah Peralatan/Mesin Kebutuhan Kantor				17 Unit	100,000,000	Kab. Maros, Turikale, Pettuadae	Dana Transfer Umum-Dana Alokasi Umum	Memperkuat Stabilitas Polhukhankam Dan Transformasi Pelayanan Publik	Optimalisasi Pelayanan Publik Melalui Penguatan Birokrasi Yang Berkinerja Tinggi	Aparatur Bappelitbangda	17 Unit	100,000,000	BADAN PERENCANAAN PEMBANGUNAN, PENELITIAN DAN PENGEMBANGAN DAERAH
5 01 01 2.07 10	Pengadaan Sarana dan Prasarana Gedung Kantor atau Bangunan Lainnya	Jumlah Jenis Sarana dan Prasarana Gedung Kantor/Bangunan Lainnya				5 Jenis	100,000,000	Kab. Maros, Turikale, Pettuadae		Memperkuat Stabilitas Polhukhankam Dan Transformasi Pelayanan Publik	Optimalisasi Pelayanan Publik Melalui Penguatan Birokrasi Yang Berkinerja Tinggi	Aparatur Bappelitbangda	5 Jenis	100,000,000	BADAN PERENCANAAN PEMBANGUNAN, PENELITIAN DAN PENGEMBANGAN DAERAH
5 01 01 2.07 11	Pengadaan Sarana dan Prasarana Pendukung Gedung Kantor atau Bangunan Lainnya	Jumlah Jenis Sarana dan Prasarana Pendukung Gedung Kantor/Bangunan Lainnya				2 Jenis	60,000,000	Kab. Maros, Turikale, Pettuadae	Dana Transfer Umum-Dana Alokasi Umum	Memperkuat Stabilitas Polhukhankam Dan Transformasi Pelayanan Publik	Optimalisasi Pelayanan Publik Melalui Penguatan Birokrasi Yang Berkinerja Tinggi	Aparatur Bappelitbangda	2 Jenis	60,000,000	BADAN PERENCANAAN PEMBANGUNAN, PENELITIAN DAN PENGEMBANGAN DAERAH
<b>5 01 01 2.08</b>	<b>Penyediaan Jasa Penunjang Urusan Pemerintahan Daerah</b>	Jumlah Jenis Jasa Penunjang Urusan Pemerintahan Daerah	4 Jenis		4 Jenis	4 Jenis	<b>102,600,000</b>						4 Jenis	<b>123,700,000</b>	



**Rencana Kerja Pemerintah Daerah (RKPD)**  
**Kabupaten Maros**  
**Tahun 2022**

Kode	Urusan/ Bidang Urusan/ Program/ Kegiatan/ Sub Kegiatan	Indikator Program/ Kegiatan/ Sub Kegiatan	Target Akhir Periode RPJMD	Realisasi Capaian RKPD Tahun 2020	Prakiraan Capaian Target RKPD Tahun 2021	Capaian Kinerja dan Kerangka Pendanaan						Kelompok Sasaran	Prakiraan Maju Rencana Tahun 2023		Perangkat Daerah Penanggung Jawab
						Target 2022	Pagu Indikatif	Lokasi	Sumber Dana	Prioritas			Target	Pagu Indikatif	
										Nasional	Daerah				
5.01.01.2.08.01	Penyediaan Jasa Surat Menyurat	Jumlah Surat Yang Terdistribusi				250 Surat	18,500,000	Kab. Maros, Turikale, Pettuadae	Dana Transfer Umum-Dana Alokasi Umum	Memperkuat Stabilitas Polhukhankam Dan Transformasi Pelayanan Publik	Optimalisasi Pelayanan Publik Melalui Penguatan Birokrasi Yang Berkinerja Tinggi	Aparatur Bappelitbangda	250 Surat	16,500,000	BADAN PERENCANAAN PEMBANGUNAN, PENELITIAN DAN PENGEMBANGAN DAERAH
5.01.01.2.08.02	Penyediaan Jasa Komunikasi, Sumber Daya Air dan Listrik	Jumlah Jasa Layanan Komunikasi, Sumber Daya Air, dan Listrik				12 Bulan	900,000	Kab. Maros, Turikale, Pettuadae	Dana Transfer Umum-Dana Alokasi Umum	Memperkuat Stabilitas Polhukhankam Dan Transformasi Pelayanan Publik	Optimalisasi Pelayanan Publik Melalui Penguatan Birokrasi Yang Berkinerja Tinggi	Aparatur Bappelitbangda	12 Bulan	24,000,000	BADAN PERENCANAAN PEMBANGUNAN, PENELITIAN DAN PENGEMBANGAN DAERAH
5.01.01.2.08.03	Penyediaan Jasa Peralatan dan Perlengkapan Kantor	Jumlah Jenis Jasa Peralatan dan Perlengkapan Kantor				5 Jenis	10,000,000	Kab. Maros, Turikale, Pettuadae	Dana Transfer Umum-Dana Alokasi Umum	Memperkuat Stabilitas Polhukhankam Dan Transformasi Pelayanan Publik	Optimalisasi Pelayanan Publik Melalui Penguatan Birokrasi Yang Berkinerja Tinggi	Aparatur Bappelitbangda	5 Jenis	10,000,000	BADAN PERENCANAAN PEMBANGUNAN, PENELITIAN DAN PENGEMBANGAN DAERAH
5.01.01.2.08.04	Penyediaan Jasa Pelayanan Umum Kantor	Jumlah Jenis Jasa Layanan Umum Kantor				3 Jenis	73,200,000	Kab. Maros, Turikale, Pettuadae	Dana Transfer Umum-Dana Alokasi Umum	Memperkuat Stabilitas Polhukhankam Dan Transformasi Pelayanan Publik	Optimalisasi Pelayanan Publik Melalui Penguatan Birokrasi Yang Berkinerja Tinggi	Aparatur Bappelitbangda	3 Jenis	73,200,000	BADAN PERENCANAAN PEMBANGUNAN, PENELITIAN DAN PENGEMBANGAN DAERAH
5.01.01.2.09	<b>Pemeliharaan Barang Milik Daerah Penunjang Urusan Pemerintahan Daerah</b>	Jumlah Jenis BMD PD Penunjang Kebutuhan Pelaksanaan Urusan Pemerintahan Daerah Yang berda Dalam Kondisi Baik	11 Jenis		11 Jenis	11 Jenis	<b>290,000,000</b>						11 Jenis	<b>290,000,000</b>	
5.01.01.2.09.02	Penyediaan Jasa Pemeliharaan, Biaya Pemeliharaan, Pajak, dan Perizinan Kendaraan Dinas Operasional atau Lapangan	Jumlah Kendaraan Operasional/Lapangan Dalam Kondisi Baik				15 Unit	15,000,000	Kab. Maros, Turikale, Pettuadae	Dana Transfer Umum-Dana Alokasi Umum	Memperkuat Stabilitas Polhukhankam Dan Transformasi Pelayanan Publik	Optimalisasi Pelayanan Publik Melalui Penguatan Birokrasi Yang Berkinerja Tinggi	Aparatur Bappelitbangda	15 Unit	15,000,000	BADAN PERENCANAAN PEMBANGUNAN, PENELITIAN DAN PENGEMBANGAN DAERAH
5.01.01.2.09.05	Pemeliharaan Mebel	Jumlah Mebel Dalam Kondisi Baik				20 Unit	15,000,000	Kab. Maros, Turikale, Pettuadae	Dana Transfer Umum-Dana Alokasi Umum	Memperkuat Stabilitas Polhukhankam Dan Transformasi Pelayanan Publik	Optimalisasi Pelayanan Publik Melalui Penguatan Birokrasi Yang Berkinerja Tinggi	Aparatur Bappelitbangda	20 Unit	15,000,000	BADAN PERENCANAAN PEMBANGUNAN, PENELITIAN DAN PENGEMBANGAN DAERAH
5.01.01.2.09.06	Pemeliharaan Peralatan dan Mesin Lainnya	Jumlah Peralatan/Mesin Kebutuhan Kantor Dalam Kondisi Baik				17 Unit	30,000,000	Kab. Maros, Turikale, Pettuadae	Dana Transfer Umum-Dana Alokasi Umum	Memperkuat Stabilitas Polhukhankam Dan Transformasi Pelayanan Publik	Optimalisasi Pelayanan Publik Melalui Penguatan Birokrasi Yang Berkinerja Tinggi	Aparatur Bappelitbangda	17 Unit	30,000,000	BADAN PERENCANAAN PEMBANGUNAN, PENELITIAN DAN PENGEMBANGAN DAERAH
5.01.01.2.09.09	Pemeliharaan/Rehabilitasi Gedung Kantor dan Bangunan Lainnya	Jumlah Gedung Kantor/Bangunan Lainnya Dalam Kondisi Baik				1 Unit	200,000,000	Kab. Maros, Turikale, Pettuadae	Dana Transfer Umum-Dana Alokasi Umum	Memperkuat Stabilitas Polhukhankam Dan Transformasi Pelayanan Publik	Optimalisasi Pelayanan Publik Melalui Penguatan Birokrasi Yang Berkinerja Tinggi	Aparatur Bappelitbangda	1 Unit	200,000,000	BADAN PERENCANAAN PEMBANGUNAN, PENELITIAN DAN PENGEMBANGAN DAERAH
5.01.01.2.09.10	Pemeliharaan/Rehabilitasi Sarana dan Prasarana Gedung Kantor atau Bangunan Lainnya	Jumlah Jenis Sarana dan Prasarana Gedung Kantor/Bangunan Lainnya Dalam Kondisi Baik				5 Jenis	20,000,000	Kab. Maros, Turikale, Pettuadae	Dana Transfer Umum-Dana Alokasi Umum	Memperkuat Stabilitas Polhukhankam Dan Transformasi Pelayanan Publik	Optimalisasi Pelayanan Publik Melalui Penguatan Birokrasi Yang Berkinerja Tinggi	Aparatur Bappelitbangda	5 Jenis	20,000,000	BADAN PERENCANAAN PEMBANGUNAN, PENELITIAN DAN PENGEMBANGAN DAERAH
5.01.01.2.09.11	Pemeliharaan/Rehabilitasi Sarana dan Prasarana Pendukung Gedung Kantor atau Bangunan Lainnya	Jumlah Jenis Sarana dan Prasarana Pendukung Gedung Kantor/Bangunan Lainnya Dalam Kondisi Baik				2 Jenis	10,000,000	Kab. Maros, Turikale, Pettuadae	Dana Transfer Umum-Dana Alokasi Umum	Memperkuat Stabilitas Polhukhankam Dan Transformasi Pelayanan Publik	Optimalisasi Pelayanan Publik Melalui Penguatan Birokrasi Yang Berkinerja Tinggi	Aparatur Bappelitbangda	2 Jenis	10,000,000	BADAN PERENCANAAN PEMBANGUNAN, PENELITIAN DAN PENGEMBANGAN DAERAH

**Rencana Kerja Pemerintah Daerah (RKPD)  
Kabupaten Maros  
Tahun 2022**

Kode	Urusan/ Bidang Urusan/ Program/ Kegiatan/ Sub Kegiatan	Indikator Program/ Kegiatan/ Sub Kegiatan	Target Akhir Periode RPJMD	Realisasi Capaian RKPD Tahun 2020	Prakiraan Capaian Target RKPD Tahun 2021	Capaian Kinerja dan Kerangka Pendanaan						Kelompok Sasaran	Prakiraan Maju Rencana Tahun 2023		Perangkat Daerah Penanggung Jawab
						Target 2022	Pagu Indikatif	Lokasi	Sumber Dana	Prioritas			Target	Pagu Indikatif	
										Nasional	Daerah				
5 01 02	<b>PROGRAM PERENCANAAN, PENGENDALIAN DAN EVALUASI PEMBANGUNAN DAERAH</b>	Persentase Penjabaran Konsistensi Program RPJMD kedalam RKPD	Persen		Persen	100 Persen	1,365,000,000						100 Persen	1,380,000,000	
5 01 02 2.01	<b>Penyusunan Perencanaan dan Pendanaan</b>	Jumlah Dokumen Perencanaan Dan Pendanaan Pembangunan Daerah Jumlah Dokumen Perencanaan dan Pendanaan Yang Tersusun Jumlah Dokumen Perencanaan Pembangunan Daerah beserta Dokumen Pendukung Lainnya.	Dokumen Dokumen Dokumen		Dokumen Dokumen Dokumen	32 Dokumen 11 Dokumen 41 Dokumen	740,000,000						32 Dokumen 11 Dokumen 41 Dokumen	740,000,000	
5 01 02 2.01 01	Analisis Kondisi Daerah, Permasalahan, dan Isu Strategis Pembangunan Daerah	Jumlah Dokumen Isu Strategis Pembangunan Daerah				4 dokumen	320,000,000	Kab. Maros, Turikale, Pettuadae	PENDAPATAN ASLI DAERAH (PAD)	Memperkuat Stabilitas Polhukhankam Dan Transformasi Pelayanan Publik	Optimalisasi Pelayanan Publik Melalui Penguatan Birokrasi Yang Berkinerja Tinggi	Perangkat Daerah	4 dokumen	320,000,000	BADAN PERENCANAAN PEMBANGUNAN, PENELITIAN DAN PENGEMBANGAN DAERAH
5 01 02 2.01 02	Koordinasi Penelaahan Dokumen Perencanaan Pembangunan Daerah dengan Dokumen Kebijakan Lainnya	Jumlah Dokumen Hasil Telaahan Kebijakan Pembangunan Daerah Dengan Kebijakan Pembangunan Lainnya.				4 Dokumen	15,000,000	Kab. Maros, Turikale, Pettuadae	PENDAPATAN ASLI DAERAH (PAD)	Memperkuat Stabilitas Polhukhankam Dan Transformasi Pelayanan Publik	Optimalisasi Pelayanan Publik Melalui Penguatan Birokrasi Yang Berkinerja Tinggi	Perangkat Daerah	4 Dokumen	15,000,000	BADAN PERENCANAAN PEMBANGUNAN, PENELITIAN DAN PENGEMBANGAN DAERAH
5 01 02 2.01 03	Pelaksanaan Konsultasi Publik	Jumlah Dokumen Berita Acara Konsultasi Publik				1 Dokumen	45,000,000	Kab. Maros, Turikale, Pettuadae	PENDAPATAN ASLI DAERAH (PAD)	Memperkuat Stabilitas Polhukhankam Dan Transformasi Pelayanan Publik	Optimalisasi Pelayanan Publik Melalui Penguatan Birokrasi Yang Berkinerja Tinggi	Perangkat Daerah	1 Dokumen	45,000,000	BADAN PERENCANAAN PEMBANGUNAN, PENELITIAN DAN PENGEMBANGAN DAERAH
5 01 02 2.01 04	Koordinasi Pelaksanaan Forum SKPD/Lintas SKPD	Jumlah Dokumen Laporan Hasil Pelaksanaan Forum PD Beserta Tahapannya				4 Dokumen	40,000,000	Kab. Maros, Turikale, Pettuadae	PENDAPATAN ASLI DAERAH (PAD)	Memperkuat Stabilitas Polhukhankam Dan Transformasi Pelayanan Publik	Optimalisasi Pelayanan Publik Melalui Penguatan Birokrasi Yang Berkinerja Tinggi	Perangkat Daerah	4 Dokumen	40,000,000	BADAN PERENCANAAN PEMBANGUNAN, PENELITIAN DAN PENGEMBANGAN DAERAH
5 01 02 2.01 05	Pelaksanaan Musrenbang Kabupaten/Kota	Jumlah Dokumen Berita Acara Hasil Pelaksanaan Musrenbang Tingkat Kabupaten				2 Dokumen	80,000,000	Kab. Maros, Turikale, Pettuadae	PENDAPATAN ASLI DAERAH (PAD)	Memperkuat Stabilitas Polhukhankam Dan Transformasi Pelayanan Publik	Optimalisasi Pelayanan Publik Melalui Penguatan Birokrasi Yang Berkinerja Tinggi	Perangkat Daerah	2 Dokumen	80,000,000	BADAN PERENCANAAN PEMBANGUNAN, PENELITIAN DAN PENGEMBANGAN DAERAH
5 01 02 2.01 06	Penyiapan Bahan Koordinasi Musrenbang Kecamatan	Jumlah Dokumen Sebagai Bahan Kebutuhan Pelaksanaan Musrenbang RKPD Tingkat Kecamatan				9 Dokumen	60,000,000	Kab. Maros, Turikale, Pettuadae	PENDAPATAN ASLI DAERAH (PAD)	Memperkuat Stabilitas Polhukhankam Dan Transformasi Pelayanan Publik	Optimalisasi Pelayanan Publik Melalui Penguatan Birokrasi Yang Berkinerja Tinggi	Perangkat Daerah	9 Dokumen	60,000,000	BADAN PERENCANAAN PEMBANGUNAN, PENELITIAN DAN PENGEMBANGAN DAERAH
5 01 02 2.01 07	Koordinasi Penyusunan dan Penetapan Dokumen Perencanaan Pembangunan Daerah Kabupaten/Kota	Jumlah Dokumen Perencanaan Pembangunan Daerah				4 Dokumen	180,000,000	Kab. Maros, Turikale, Pettuadae	PENDAPATAN ASLI DAERAH (PAD)	Memperkuat Stabilitas Polhukhankam Dan Transformasi Pelayanan Publik	Optimalisasi Pelayanan Publik Melalui Penguatan Birokrasi Yang Berkinerja Tinggi	Perangkat Daerah	4 Dokumen	180,000,000	BADAN PERENCANAAN PEMBANGUNAN, PENELITIAN DAN PENGEMBANGAN DAERAH
5 01 02 2.02	<b>Analisis Data dan Informasi Pemerintahan Daerah Bidang Perencanaan Pembangunan Daerah</b>	Jumlah Dokumen Data Dan Informasi Untuk Kebutuhan Penyusunan Perencanaan Pembangunan Daerah	Dokumen		Dokumen	5 Dokumen	370,000,000						5 Dokumen	370,000,000	

**Rencana Kerja Pemerintah Daerah (RKPD)  
Kabupaten Maros  
Tahun 2022**

Kode	Urusan/ Bidang Urusan/ Program/ Kegiatan/ Sub Kegiatan	Indikator Program/ Kegiatan/ Sub Kegiatan	Target Akhir Periode RPJMD	Realisasi Capaian RKPD Tahun 2020	Prakiraan Capaian Target RKPD Tahun 2021	Capaian Kinerja dan Kerangka Pendanaan						Kelompok Sasaran	Prakiraan Maju Rencana Tahun 2023		Perangkat Daerah Penanggung Jawab
						Target 2022	Pagu Indikatif	Lokasi	Sumber Dana	Prioritas			Target	Pagu Indikatif	
										Nasional	Daerah				
5 01 02 2.02 01	Analisis Data dan Informasi Perencanaan Pembangunan Daerah	Jumlah dokumen hasil analisis data dan informasi perencanaan pembangunan daerah				4 dokumen	150,000,000	Kab. Maros, Turikale, Pettuadae	PENDAPATAN ASLI DAERAH (PAD)	Memperkuat Stabilitas Polhukhankam Dan Transformasi Pelayanan Publik	Optimalisasi Pelayanan Publik Melalui Penguatan Birokrasi Yang Berkinerja Tinggi	Perangkat Daerah	4 dokumen	150,000,000	BADAN PERENCANAAN PEMBANGUNAN, PENELITIAN DAN PENGEMBANGAN DAERAH
5 01 02 2.02 02	Pembinaan dan Pemanfaatan Data dan Informasi Perencanaan Pembangunan SKPD	Jumlah OPD Yang Melaksanakan Penyusunan Perencanaan Pembangunan Berbasis Data				39 OPD	100,000,000	Kab. Maros, Turikale, Pettuadae	PENDAPATAN ASLI DAERAH (PAD)	Memperkuat Stabilitas Polhukhankam Dan Transformasi Pelayanan Publik	Optimalisasi Pelayanan Publik Melalui Penguatan Birokrasi Yang Berkinerja Tinggi	Perangkat Daerah	39 OPD	100,000,000	BADAN PERENCANAAN PEMBANGUNAN, PENELITIAN DAN PENGEMBANGAN DAERAH
5 01 02 2.02 03	Penyusunan Profil Pembangunan Daerah Kabupaten/Kota	Jumlah dokumen profil pembangunan daerah				1 dokumen	120,000,000	Kab. Maros, Turikale, Pettuadae	PENDAPATAN ASLI DAERAH (PAD)	Memperkuat Stabilitas Polhukhankam Dan Transformasi Pelayanan Publik	Optimalisasi Pelayanan Publik Melalui Penguatan Birokrasi Yang Berkinerja Tinggi	Perangkat Daerah	1 dokumen	120,000,000	BADAN PERENCANAAN PEMBANGUNAN, PENELITIAN DAN PENGEMBANGAN DAERAH
5 01 02 2.03	<b>Pengendalian, Evaluasi dan Pelaporan Bidang Perencanaan Pembangunan Daerah</b>	Jumlah Dokumen Laporan Atas Hasil Pelaksanaan Pengendalian, Evaluasi, dan Pelaporan Pembangunan Daerah Jumlah Dokumen Laporan Atas Hasil Pelaksanaan Pengendalian Pembangunan Daerah	Dokumen Dokumen		Dokumen Dokumen	18 Dokumen 25 Dokumen	<b>255,000,000</b>						18 Dokumen 25 Dokumen	<b>270,000,000</b>	
5 01 02 2.03 01	Koordinasi Pengendalian Perencanaan dan Pelaksanaan Pembangunan Daerah di Kabupaten/Kota	Jumlah Dokumen Laporan Hasil Pelaksanaan Koordinasi Pengendalian Pembangunan Daerah				3 Dokumen	80,000,000	Kab. Maros, Turikale, Pettuadae	PENDAPATAN ASLI DAERAH (PAD)	Memperkuat Stabilitas Polhukhankam Dan Transformasi Pelayanan Publik	Optimalisasi Pelayanan Publik Melalui Penguatan Birokrasi Yang Berkinerja Tinggi	Aparatur dan Masyarakat	3 Dokumen	90,000,000	BADAN PERENCANAAN PEMBANGUNAN, PENELITIAN DAN PENGEMBANGAN DAERAH
5 01 02 2.03 02	Pengendalian Pelaksanaan Kerjasama Daerah	Jumlah dokumen evaluasi pelaksanaan kerjasama daerah				3 Dokumen	55,000,000	Kab. Maros, Turikale, Pettuadae	PENDAPATAN ASLI DAERAH (PAD)	Memperkuat Stabilitas Polhukhankam Dan Transformasi Pelayanan Publik	Optimalisasi Pelayanan Publik Melalui Penguatan Birokrasi Yang Berkinerja Tinggi	Aparatur dan Masyarakat	3 Dokumen	60,000,000	BADAN PERENCANAAN PEMBANGUNAN, PENELITIAN DAN PENGEMBANGAN DAERAH
5 01 02 2.03 03	Monitoring, Evaluasi dan Penyusunan Laporan Berkala Pelaksanaan Pembangunan Daerah	Jumlah Dokumen Laporan Hasil Pelaksanaan Monitoring dan Evaluasi Pembangunan Secara Berkala				12 Dokumen	120,000,000	Kab. Maros, Turikale, Pettuadae	PENDAPATAN ASLI DAERAH (PAD)	Memperkuat Stabilitas Polhukhankam Dan Transformasi Pelayanan Publik	Optimalisasi Pelayanan Publik Melalui Penguatan Birokrasi Yang Berkinerja Tinggi	Aparatur dan Masyarakat	12 Dokumen	120,000,000	BADAN PERENCANAAN PEMBANGUNAN, PENELITIAN DAN PENGEMBANGAN DAERAH
5 01 03	<b>PROGRAM KOORDINASI DAN SINKRONISASI PERENCANAAN PEMBANGUNAN DAERAH</b>	Persentase Penjabaran Konsistensi Program RKPD kedalam APBD	Persen		Persen	100 Persen	<b>452,000,000</b>						100 Persen	<b>463,000,000</b>	
5 01 03 2.01	<b>Koordinasi Perencanaan Bidang Pemerintahan dan Pembangunan Manusia</b>	Jumlah Dokumen Hasil Pelaksanaan Koordinasi Perencanaan Bidang Pemerintahan Dan Pembangunan Manusia Jumlah Dokumen Laporan Hasil Pelaksanaan Koordinasi Perencanaan Bidang Pemerintahan Dan Pembangunan SDM	Dokumen Dokumen		Dokumen Dokumen	12 Dokumen 25 Dokumen	<b>145,000,000</b>						12 Dokumen 25 Dokumen	<b>145,000,000</b>	

**Rencana Kerja Pemerintah Daerah (RKPD)**  
**Kabupaten Maros**  
**Tahun 2022**

Kode	Urusan/ Bidang Urusan/ Program/ Kegiatan/ Sub Kegiatan	Indikator Program/ Kegiatan/ Sub Kegiatan	Target Akhir Periode RPJMD	Realisasi Capaian RKPD Tahun 2020	Prakiraan Capaian Target RKPD Tahun 2021	Capaian Kinerja dan Kerangka Pendanaan						Kelompok Sasaran	Prakiraan Maju Rencana Tahun 2023		Perangkat Daerah Penanggung Jawab
						Target 2022	Pagu Indikatif	Lokasi	Sumber Dana	Prioritas			Target	Pagu Indikatif	
										Nasional	Daerah				
5.01.03.2.01.02	Asistensi Penyusunan Dokumen Perencanaan Pembangunan Perangkat Daerah Bidang Pemerintahan	Jumlah Dokumen Laporan Hasil Pelaksanaan Asistensi Penyusunan Dokumen Renja PD Bidang Pemerintahan				1 Dokumen	5,000,000	Kab. Maros, Turikale, Pettuadae	PENDAPATAN ASLI DAERAH (PAD)	Memperkuat Stabilitas Polhukhankam Dan Transformasi Pelayanan Publik	Optimalisasi Pelayanan Publik Melalui Penguatan Birokrasi Yang Berkinerja Tinggi	Perangkat Daerah Bidang Pemerintahan dan Pembangunan Manusia	1 Dokumen	5,000,000	BADAN PERENCANAAN PEMBANGUNAN, PENELITIAN DAN PENGEMBANGAN DAERAH
5.01.03.2.01.04	Koordinasi Pelaksanaan Sinergitas dan Harmonisasi Perencanaan Pembangunan Daerah Bidang Pemerintahan	Jumlah Dokumen Laporan Hasil Pelaksanaan koordinasi Sinergitas dan Harmonisasi Perencanaan Pembangunan Daerah Bidang Pemerintahan				2 Dokumen	65,000,000	Kab. Maros, Turikale, Pettuadae	PENDAPATAN ASLI DAERAH (PAD)	Memperkuat Stabilitas Polhukhankam Dan Transformasi Pelayanan Publik	Optimalisasi Pelayanan Publik Melalui Penguatan Birokrasi Yang Berkinerja Tinggi	Perangkat Daerah Bidang Pemerintahan dan Pembangunan Manusia	2 Dokumen	65,000,000	BADAN PERENCANAAN PEMBANGUNAN, PENELITIAN DAN PENGEMBANGAN DAERAH
5.01.03.2.01.06	Asistensi Penyusunan Dokumen Perencanaan Pembangunan Perangkat Daerah Bidang Pembangunan Manusia	Jumlah Dokumen Laporan Hasil Pelaksanaan Asistensi Penyusunan Dokumen Renja PD Bidang SDM				1 Dokumen	5,000,000	Kab. Maros, Turikale, Pettuadae	PENDAPATAN ASLI DAERAH (PAD)	Memperkuat Stabilitas Polhukhankam Dan Transformasi Pelayanan Publik	Optimalisasi Pelayanan Publik Melalui Penguatan Birokrasi Yang Berkinerja Tinggi	Perangkat Daerah Bidang Pemerintahan dan Pembangunan Manusia	1 Dokumen	5,000,000	BADAN PERENCANAAN PEMBANGUNAN, PENELITIAN DAN PENGEMBANGAN DAERAH
5.01.03.2.01.08	Koordinasi Pelaksanaan Sinergitas dan Harmonisasi Perencanaan Pembangunan Daerah Bidang Pembangunan Manusia	Jumlah Dokumen Laporan Hasil Pelaksanaan koordinasi Sinergitas dan Harmonisasi Perencanaan Pembangunan Daerah Bidang SDM				7 Dokumen	70,000,000		PENDAPATAN ASLI DAERAH (PAD)	Memperkuat Stabilitas Polhukhankam Dan Transformasi Pelayanan Publik	Optimalisasi Pelayanan Publik Melalui Penguatan Birokrasi Yang Berkinerja Tinggi	Perangkat Daerah Bidang Pemerintahan dan Pembangunan Manusia	7 Dokumen	70,000,000	BADAN PERENCANAAN PEMBANGUNAN, PENELITIAN DAN PENGEMBANGAN DAERAH
5.01.03.2.02	<b>Koordinasi Perencanaan Bidang Perekonomian dan SDA (Sumber Daya Alam)</b>	Jumlah Dokumen Laporan Hasil Pelaksanaan Koordinasi Perencanaan Bidang Ekonomi Dan Bidang SDA Jumlah program dan kegiatan bidang perekonomian dan SDA dalam Renja PD terhadap RKPD	Dokumen dokumen		Dokumen dokumen	22 Dokumen 4 dokumen	<b>65,000,000</b>						22 Dokumen 4 dokumen	<b>75,000,000</b>	
5.01.03.2.02.02	Asistensi Penyusunan Dokumen Perencanaan Pembangunan Perangkat Daerah Bidang Perekonomian	Jumlah Dokumen Laporan Hasil Pelaksanaan Asistensi Penyusunan Dokumen Renja PD Bidang Ekonomi				1 Dokumen	5,000,000	Kab. Maros, Turikale, Pettuadae	PENDAPATAN ASLI DAERAH (PAD)	Memperkuat Stabilitas Polhukhankam Dan Transformasi Pelayanan Publik	Optimalisasi Pelayanan Publik Melalui Penguatan Birokrasi Yang Berkinerja Tinggi	Perangkat Daerah Bidang Pembangunan Ekonomi dan Bidang SDA	1 Dokumen	5,000,000	BADAN PERENCANAAN PEMBANGUNAN, PENELITIAN DAN PENGEMBANGAN DAERAH
5.01.03.2.02.04	Koordinasi Pelaksanaan Sinergitas dan Harmonisasi Perencanaan Pembangunan Daerah Bidang Perekonomian	Jumlah Dokumen Laporan Hasil Pelaksanaan koordinasi Sinergitas dan Harmonisasi Perencanaan Pembangunan Daerah Bidang Ekonomi				11 Dokumen	40,000,000	Kab. Maros, Turikale, Pettuadae	PENDAPATAN ASLI DAERAH (PAD)	Memperkuat Stabilitas Polhukhankam Dan Transformasi Pelayanan Publik	Optimalisasi Pelayanan Publik Melalui Penguatan Birokrasi Yang Berkinerja Tinggi	Perangkat Daerah Bidang Pembangunan Ekonomi dan Bidang SDA	11 Dokumen	45,000,000	BADAN PERENCANAAN PEMBANGUNAN, PENELITIAN DAN PENGEMBANGAN DAERAH
5.01.03.2.02.06	Asistensi Penyusunan Dokumen Perencanaan Pembangunan Perangkat Daerah Bidang SDA	Jumlah Dokumen Laporan Hasil Pelaksanaan Asistensi Penyusunan Dokumen Renja PD Bidang SDA				1 Dokumen	5,000,000	Kab. Maros, Turikale, Pettuadae	PENDAPATAN ASLI DAERAH (PAD)	Memperkuat Stabilitas Polhukhankam Dan Transformasi Pelayanan Publik	Optimalisasi Pelayanan Publik Melalui Penguatan Birokrasi Yang Berkinerja Tinggi	Perangkat Daerah Bidang Pembangunan Ekonomi dan Bidang SDA	1 Dokumen	5,000,000	BADAN PERENCANAAN PEMBANGUNAN, PENELITIAN DAN PENGEMBANGAN DAERAH

**Rencana Kerja Pemerintah Daerah (RKPD)**  
**Kabupaten Maros**  
**Tahun 2022**

Kode	Urusan/ Bidang Urusan/ Program/ Kegiatan/ Sub Kegiatan	Indikator Program/ Kegiatan/ Sub Kegiatan	Target Akhir Periode RPJMD	Realisasi Capaian RKPD Tahun 2020	Prakiraan Capaian Target RKPD Tahun 2021	Capaian Kinerja dan Kerangka Pendanaan						Kelompok Sasaran	Prakiraan Maju Rencana Tahun 2023		Perangkat Daerah Penanggung Jawab
						Target 2022	Pagu Indikatif	Lokasi	Sumber Dana	Prioritas			Target	Pagu Indikatif	
										Nasional	Daerah				
5 01 03 2.02 08	Koordinasi Pelaksanaan Sinergitas dan Harmonisasi Perencanaan Pembangunan Daerah Bidang SDA	Jumlah Dokumen Laporan Hasil Pelaksanaan koordinasi Sinergitas dan Harmonisasi Perencanaan Pembangunan Daerah Bidang SDA				2 Dokumen	15,000,000	Kab. Maros, Turikale, Pettuadae	Dana Transfer Umum-Dana Alokasi Umum	Memperkuat Stabilitas Polhukhankam Dan Transformasi Pelayanan Publik	Optimalisasi Pelayanan Publik Melalui Penguatan Birokrasi Yang Berkinerja Tinggi	Perangkat Daerah Bidang Pembangunan Ekonomi dan Bidang SDA	2 Dokumen	20,000,000	BADAN PERENCANAAN PEMBANGUNAN, PENELITIAN DAN PENGEMBANGAN DAERAH
<b>5 01 03 2.03</b>	<b>Koordinasi Perencanaan Bidang Infrastruktur dan Kewilayahan</b>	Jumlah Dokumen Hasil Pelaksanaan Koordinasi Perencanaan Bidang Infrastruktur Dan Kewilayahan	Dokumen		Dokumen	12 Dokumen	<b>242,000,000</b>						12 Dokumen	<b>243,000,000</b>	
5 01 03 2.03 02	Asistensi Penyusunan Dokumen Perencanaan Pembangunan Perangkat Daerah Bidang Infrastruktur	Jumlah Dokumen Laporan Hasil Pelaksanaan Asistensi Penyusunan Dokumen Renja PD Bidang Infrastruktur				3 Dokumen	5,000,000	Kab. Maros, Turikale, Pettuadae	PENDAPATAN ASLI DAERAH (PAD)	Memperkuat Stabilitas Polhukhankam Dan Transformasi Pelayanan Publik	Peningkatan Kualitas Permukiman Masyarakat Dan Lingkungan Hidup Secara Berkelanjutan	Perangkat Daerah Dan Masyarakat	3 Dokumen	6,000,000	BADAN PERENCANAAN PEMBANGUNAN, PENELITIAN DAN PENGEMBANGAN DAERAH
5 01 03 2.03 04	Koordinasi Pelaksanaan Sinergitas dan Harmonisasi Perencanaan Pembangunan Daerah Bidang Infrastruktur	Jumlah Dokumen Laporan Hasil Pelaksanaan Koordinasi Sinergitas dan Harmonisasi Perencanaan Pembangunan Daerah Bidang Infrastruktur				5 Dokumen	200,000,000	Kab. Maros, Turikale, Pettuadae	PENDAPATAN ASLI DAERAH (PAD)	Memperkuat Stabilitas Polhukhankam Dan Transformasi Pelayanan Publik	Optimalisasi Pelayanan Publik Melalui Penguatan Birokrasi Yang Berkinerja Tinggi	Perangkat Daerah Dan Masyarakat	5 Dokumen	200,000,000	BADAN PERENCANAAN PEMBANGUNAN, PENELITIAN DAN PENGEMBANGAN DAERAH
5 01 03 2.03 06	Asistensi Penyusunan Dokumen Perencanaan Pembangunan Perangkat Daerah Bidang Kewilayahan	Jumlah Dokumen Laporan Hasil Pelaksanaan Asistensi Penyusunan Dokumen Renja PD Bidang Kewilayahan				1 Dokumen	7,000,000	Kab. Maros, Turikale, Pettuadae	PENDAPATAN ASLI DAERAH (PAD)	Memperkuat Stabilitas Polhukhankam Dan Transformasi Pelayanan Publik	Optimalisasi Pelayanan Publik Melalui Penguatan Birokrasi Yang Berkinerja Tinggi	Perangkat Daerah Dan Masyarakat	1 Dokumen	7,000,000	BADAN PERENCANAAN PEMBANGUNAN, PENELITIAN DAN PENGEMBANGAN DAERAH
5 01 03 2.03 08	Koordinasi Pelaksanaan Sinergitas dan Harmonisasi Perencanaan Pembangunan Daerah Bidang Kewilayahan	Jumlah Dokumen Laporan Hasil Pelaksanaan Koordinasi Sinergitas dan Harmonisasi Perencanaan Pembangunan Daerah Bidang Kewilayahan				5 Dokumen	30,000,000	Kab. Maros, Turikale, Pettuadae	PENDAPATAN ASLI DAERAH (PAD)	Memperkuat Stabilitas Polhukhankam Dan Transformasi Pelayanan Publik	Peningkatan Kualitas Permukiman Masyarakat Dan Lingkungan Hidup Secara Berkelanjutan	Perangkat Daerah Dan Masyarakat	5 Dokumen	30,000,000	BADAN PERENCANAAN PEMBANGUNAN, PENELITIAN DAN PENGEMBANGAN DAERAH
<b>5 05</b>	<b>PENELITIAN DAN PENGEMBANGAN</b>														
<b>5 05 02</b>	<b>PROGRAM PENELITIAN DAN PENGEMBANGAN DAERAH</b>	Presentase Pemanfaatan Hasil Kelitbangan	Persen		Persen	60 Persen	<b>2,101,000,000</b>						60 Persen	<b>2,101,000,000</b>	
<b>5 05 02 2.01</b>	<b>Penelitian dan Pengembangan Bidang Penyelenggaraan Pemerintahan dan Pengkajian Peraturan</b>	Tersedianya Dokumen Hasil Penelitian dan Pengembangan Bidang Sosial dan Kependudukan	Dokumen		Dokumen	7 Dokumen	<b>516,000,000</b>						7 Dokumen	<b>516,000,000</b>	
5 05 02 2.01 01	Fasilitasi, Pelaksanaan dan Evaluasi Penelitian dan Pengembangan Bidang Penyelenggaraan Otonomi Daerah	Jumlah Dokumen Hasil Fasilitasi, Pelaksanaan Dan Evaluasi Bidang Penyelenggaraan Otonomi Daerah				1 Dokumen	32,000,000	Kab. Maros, Turikale, Pettuadae	PENDAPATAN ASLI DAERAH (PAD)	Memperkuat Stabilitas Polhukhankam Dan Transformasi Pelayanan Publik		0	1 Dokumen	32,000,000	BADAN PERENCANAAN PEMBANGUNAN, PENELITIAN DAN PENGEMBANGAN DAERAH

**Rencana Kerja Pemerintah Daerah (RKPD)  
Kabupaten Maros  
Tahun 2022**

Kode	Urusan/ Bidang Urusan/ Program/ Kegiatan/ Sub Kegiatan	Indikator Program/ Kegiatan/ Sub Kegiatan	Target Akhir Periode RPJMD	Realisasi Capaian RKPD Tahun 2020	Prakiraan Capaian Target RKPD Tahun 2021	Capaian Kinerja dan Kerangka Pendanaan					Kelompok Sasaran	Prakiraan Maju Rencana Tahun 2023		Perangkat Daerah Penanggung Jawab	
						Target 2022	Pagu Indikatif	Lokasi	Sumber Dana	Prioritas		Target	Pagu Indikatif		
										Nasional					Daerah
5 05 02 2.01 02	Fasilitasi, Pelaksanaan dan Evaluasi Penelitian dan Pengembangan Bidang Pemerintahan Umum	Jumlah Dokumen Hasil Fasilitasi, Pelaksanaan Dan Evaluasi Bidang Kelembagaan Dan Ketatalaksanaan				1 Dokumen	50,000,000	Kab. Maros, Turikale, Pettuadae	PENDAPATAN ASLI DAERAH (PAD)	Memperkuat Stabilitas Polhukhankam Dan Transformasi Pelayanan Publik		0	1 Dokumen	50,000,000	BADAN PERENCANAAN PEMBANGUNAN, PENELITIAN DAN PENGEMBANGAN DAERAH
5 05 02 2.01 03	Fasilitasi, Pelaksanaan dan Evaluasi Penelitian dan Pengembangan Bidang Kelembagaan dan Ketatalaksanaan	Jumlah Dokumen Hasil Fasilitasi, Pelaksanaan Dan Evaluasi Bidang Keuangan Dan Asset Daerah				1 Dokumen	32,000,000	Kab. Maros, Turikale, Pettuadae	PENDAPATAN ASLI DAERAH (PAD)	Memperkuat Stabilitas Polhukhankam Dan Transformasi Pelayanan Publik		0	1 Dokumen	32,000,000	BADAN PERENCANAAN PEMBANGUNAN, PENELITIAN DAN PENGEMBANGAN DAERAH
5 05 02 2.01 04	Fasilitasi, Pelaksanaan dan Evaluasi Penelitian dan Pengembangan Bidang Aparatur dan Reformasi Birokrasi	Jumlah Dokumen Hasil Fasilitasi, Pelaksanaan Dan Evaluasi Bidang Aparatur Dan Reformasi Birokrasi				1 Dokumen	32,000,000	Kab. Maros, Turikale, Pettuadae	PENDAPATAN ASLI DAERAH (PAD)	Memperkuat Stabilitas Polhukhankam Dan Transformasi Pelayanan Publik		0	1 Dokumen	32,000,000	BADAN PERENCANAAN PEMBANGUNAN, PENELITIAN DAN PENGEMBANGAN DAERAH
5 05 02 2.01 05	Fasilitasi, Pelaksanaan dan Evaluasi Penelitian dan Pengembangan Bidang Keuangan dan Aset Daerah, Reformasi Birokrasi	Jumlah Dokumen Hasil Fasilitasi, Pelaksanaan Dan Evaluasi Bidang Keuangan Dan Asset Daerah				1 Dokumen	32,000,000	Kab. Maros, Turikale, Pettuadae	PENDAPATAN ASLI DAERAH (PAD)	Memperkuat Stabilitas Polhukhankam Dan Transformasi Pelayanan Publik	Optimalisasi Pelayanan Publik Melalui Penguatan Birokrasi Yang Berkinerja Tinggi	0	1 Dokumen	32,000,000	BADAN PERENCANAAN PEMBANGUNAN, PENELITIAN DAN PENGEMBANGAN DAERAH
5 05 02 2.01 06	Fasilitasi, Pelaksanaan dan Evaluasi Penelitian dan Pengembangan Bidang Ketertiban dan Ketentraman Umum dan Perlindungan Masyarakat	Jumlah Dokumen Hasil Fasilitasi, Pelaksanaan Dan Evaluasi Bidang Ketertiban Dan Ketentraman Umum Dan Perlindungan Masyarakat				1 Dokumen	32,000,000	Kab. Maros, Turikale, Pettuadae	PENDAPATAN ASLI DAERAH (PAD)	Memperkuat Stabilitas Polhukhankam Dan Transformasi Pelayanan Publik		0	1 Dokumen	32,000,000	BADAN PERENCANAAN PEMBANGUNAN, PENELITIAN DAN PENGEMBANGAN DAERAH
5 05 02 2.01 07	Fasilitasi, Pelaksanaan dan Evaluasi Penelitian dan Pengembangan Bidang Penataan Kelembagaan Desa	Jumlah Dokumen Hasil Fasilitasi, Pelaksanaan Dan Evaluasi Bidang Penataan Kelembagaan Desa				1 Dokumen	50,000,000	Kab. Maros, Turikale, Pettuadae	PENDAPATAN ASLI DAERAH (PAD)	Memperkuat Stabilitas Polhukhankam Dan Transformasi Pelayanan Publik		0	1 Dokumen	50,000,000	BADAN PERENCANAAN PEMBANGUNAN, PENELITIAN DAN PENGEMBANGAN DAERAH
5 05 02 2.01 08	Fasilitasi, Pelaksanaan dan Evaluasi Penelitian dan Pengembangan Bidang Ketatalaksanaan Desa	Jumlah Dokumen Hasil Fasilitasi, Pelaksanaan Dan Evaluasi Bidang Ketatalaksanaan Desa				1 Dokumen	32,000,000	Kab. Maros, Turikale, Pettuadae	PENDAPATAN ASLI DAERAH (PAD)	Memperkuat Stabilitas Polhukhankam Dan Transformasi Pelayanan Publik	Optimalisasi Pelayanan Publik Melalui Penguatan Birokrasi Yang Berkinerja Tinggi	0	1 Dokumen	32,000,000	BADAN PERENCANAAN PEMBANGUNAN, PENELITIAN DAN PENGEMBANGAN DAERAH
5 05 02 2.01 09	Fasilitasi, Pelaksanaan dan Evaluasi Penelitian dan Pengembangan Bidang Aparatur Desa	Jumlah Dokumen Hasil Fasilitasi, Pelaksanaan Dan Evaluasi Bidang Aparatur Desa				1 Dokumen	32,000,000	Kab. Maros, Turikale, Pettuadae	PENDAPATAN ASLI DAERAH (PAD)	Memperkuat Stabilitas Polhukhankam Dan Transformasi Pelayanan Publik		0	1 Dokumen	32,000,000	BADAN PERENCANAAN PEMBANGUNAN, PENELITIAN DAN PENGEMBANGAN DAERAH
5 05 02 2.01 10	Fasilitasi, Pelaksanaan dan Evaluasi Penelitian dan Pengembangan Bidang Keuangan dan Aset Desa	Jumlah Dokumen Hasil Fasilitasi, Pelaksanaan Dan Evaluasi				1 Dokumen	32,000,000	Kab. Maros, Turikale, Pettuadae	PENDAPATAN ASLI DAERAH (PAD)	Memperkuat Stabilitas Polhukhankam Dan Transformasi Pelayanan Publik		0	1 Dokumen	32,000,000	BADAN PERENCANAAN PEMBANGUNAN, PENELITIAN DAN PENGEMBANGAN DAERAH
5 05 02 2.01 11	Fasilitasi, Pelaksanaan dan Evaluasi Penelitian dan Pengembangan Bidang Badan Usaha Milik Desa	Jumlah Dokumen Hasil Fasilitasi, Pelaksanaan Dan Evaluasi Bidang Badan Usaha Milik Desa				1 Dokumen	32,000,000	Kab. Maros, Turikale, Pettuadae	PENDAPATAN ASLI DAERAH (PAD)	Memperkuat Stabilitas Polhukhankam Dan Transformasi Pelayanan Publik		0	1 Dokumen	32,000,000	BADAN PERENCANAAN PEMBANGUNAN, PENELITIAN DAN PENGEMBANGAN DAERAH
5 05 02 2.01 12	Pengelolaan Data Kelitbangan dan Peraturan	Jumlah Dokumen Data Kelitbangan Dan Peraturan				1 Dokumen	32,000,000	Kab. Maros, Turikale, Pettuadae	PENDAPATAN ASLI DAERAH (PAD)	Memperkuat Stabilitas Polhukhankam Dan Transformasi Pelayanan Publik		0	1 Dokumen	32,000,000	BADAN PERENCANAAN PEMBANGUNAN, PENELITIAN DAN PENGEMBANGAN DAERAH

**Rencana Kerja Pemerintah Daerah (RKPD)  
Kabupaten Maros  
Tahun 2022**

Kode	Urusan/ Bidang Urusan/ Program/ Kegiatan/ Sub Kegiatan	Indikator Program/ Kegiatan/ Sub Kegiatan	Target Akhir Periode RPJMD	Realisasi Capaian RKPD Tahun 2020	Prakiraan Capaian Target RKPD Tahun 2021	Capaian Kinerja dan Kerangka Pendanaan						Kelompok Sasaran	Prakiraan Maju Rencana Tahun 2023		Perangkat Daerah Penanggung Jawab
						Target 2022	Pagu Indikatif	Lokasi	Sumber Dana	Prioritas			Target	Pagu Indikatif	
										Nasional	Daerah				
5 05 02 2.01 13	Perumusan Rekomendasi Atas Rencana Penetapan Peraturan Baru dan/atau Evaluasi terhadap Pelaksanaan Peraturan	Jumlah Dokumen Data Pengkajian Peraturan				1 Dokumen	32,000,000	Kab. Maros, Turikale, Pettuadae	PENDAPATAN ASLI DAERAH (PAD)	Memperkuat Stabilitas Polhukhankam Dan Transformasi Pelayanan Publik		0	1 Dokumen	32,000,000	BADAN PERENCANAAN PEMBANGUNAN, PENELITIAN DAN PENGEMBANGAN DAERAH
5 05 02 2.01 14	Fasilitasi dan Evaluasi Pelaksanaan Kegiatan Data dan Pengkajian Peraturan	Jumlah Dokumen Fasilitasi dan Evaluasi Pelaksanaan Kegiatan Data dan Pengkajian Peraturan				1 Dokumen	32,000,000	Kab. Maros, Turikale, Pettuadae	PENDAPATAN ASLI DAERAH (PAD)	Memperkuat Stabilitas Polhukhankam Dan Transformasi Pelayanan Publik		0	1 Dokumen	32,000,000	BADAN PERENCANAAN PEMBANGUNAN, PENELITIAN DAN PENGEMBANGAN DAERAH
5 05 02 2.01 15	Fasilitasi Pemberian Rekomendasi Penelitian bagi Warga Negara Asing untuk Diterbitkannya Izin Penelitian oleh Instansi yang Berwenang	Jumlah Rekomendasi Penelitian WNA				1 Dokumen	32,000,000	Kab. Maros, Turikale, Pettuadae	PENDAPATAN ASLI DAERAH (PAD)	Memperkuat Stabilitas Polhukhankam Dan Transformasi Pelayanan Publik		0	1 Dokumen	32,000,000	BADAN PERENCANAAN PEMBANGUNAN, PENELITIAN DAN PENGEMBANGAN DAERAH
5 05 02 2.02	<b>Penelitian dan Pengembangan Bidang Sosial dan Kependudukan</b>	Tersedianya Dokumen Hasil Penelitian dan Pengembangan Bidang Sosial dan Kependudukan	Dokumen		Dokumen	7 Dokumen	<b>835,000,000</b>						7 Dokumen	<b>835,000,000</b>	
5 05 02 2.02 01	Penelitian dan Pengembangan Bidang Aspek-Aspek Sosial	Jumlah Dokumen Atas Hasil Penelitian dan Pengembangan Bidang Aspek-Aspek Sosial				2 Dokumen	265,000,000	Kab. Maros, Turikale, Pettuadae	PENDAPATAN ASLI DAERAH (PAD)	Memperkuat Stabilitas Polhukhankam Dan Transformasi Pelayanan Publik	Optimalisasi Pelayanan Publik Melalui Penguatan Birokrasi Yang Berkinerja Tinggi	0	2 Dokumen	265,000,000	BADAN PERENCANAAN PEMBANGUNAN, PENELITIAN DAN PENGEMBANGAN DAERAH
5 05 02 2.02 02	Penelitian dan Pengembangan Pemberdayaan Perempuan dan Perlindungan Anak	Jumlah Dokumen Atas Hasil Penelitian dan Pengembangan Pariwisata				1 Dokumen	65,000,000	Kab. Maros, Turikale, Pettuadae	PENDAPATAN ASLI DAERAH (PAD)	Memperkuat Stabilitas Polhukhankam Dan Transformasi Pelayanan Publik		0	1 Dokumen	65,000,000	BADAN PERENCANAAN PEMBANGUNAN, PENELITIAN DAN PENGEMBANGAN DAERAH
5 05 02 2.02 03	Penelitian dan Pengembangan Pendidikan dan Kebudayaan	Jumlah Dokumen Atas Hasil Penelitian dan Pengembangan Pendidikan dan Kebudayaan				1 Dokumen	65,000,000	Kab. Maros, Turikale, Pettuadae	PENDAPATAN ASLI DAERAH (PAD)	Memperkuat Stabilitas Polhukhankam Dan Transformasi Pelayanan Publik		0	1 Dokumen	65,000,000	BADAN PERENCANAAN PEMBANGUNAN, PENELITIAN DAN PENGEMBANGAN DAERAH
5 05 02 2.02 04	Penelitian dan Pengembangan Kepemudaan dan Olahraga	Jumlah Dokumen Hasil Penelitian dan Pengembangan Kepemudaan dan Olahraga				1 Dokumen	50,000,000	Kab. Maros, Turikale, Pettuadae	PENDAPATAN ASLI DAERAH (PAD)	Memperkuat Stabilitas Polhukhankam Dan Transformasi Pelayanan Publik	Optimalisasi Pelayanan Publik Melalui Penguatan Birokrasi Yang Berkinerja Tinggi	0	1 Dokumen	50,000,000	BADAN PERENCANAAN PEMBANGUNAN, PENELITIAN DAN PENGEMBANGAN DAERAH
5 05 02 2.02 05	Penelitian dan Pengembangan Pariwisata	Jumlah Dokumen Atas Hasil Penelitian dan Pengembangan Pariwisata				1 Dokumen	65,000,000	Kab. Maros, Turikale, Pettuadae	PENDAPATAN ASLI DAERAH (PAD)	Memperkuat Stabilitas Polhukhankam Dan Transformasi Pelayanan Publik	Optimalisasi Pelayanan Publik Melalui Penguatan Birokrasi Yang Berkinerja Tinggi	0	1 Dokumen	65,000,000	BADAN PERENCANAAN PEMBANGUNAN, PENELITIAN DAN PENGEMBANGAN DAERAH
5 05 02 2.02 06	Penelitian dan Pengembangan Kesehatan	Jumlah Dokumen Atas Hasil Penelitian dan Pengembangan Kesehatan				1 Dokumen	65,000,000	Kab. Maros, Turikale, Pettuadae	PENDAPATAN ASLI DAERAH (PAD)	Memperkuat Stabilitas Polhukhankam Dan Transformasi Pelayanan Publik		0	1 Dokumen	65,000,000	BADAN PERENCANAAN PEMBANGUNAN, PENELITIAN DAN PENGEMBANGAN DAERAH
5 05 02 2.02 07	Penelitian dan Pengembangan Pengendalian Penduduk dan Keluarga Berencana	Jumlah Dokumen Atas Hasil Penelitian dan Pengembangan Pengendalian Penduduk dan Keluarga Berencana				1 Dokumen	65,000,000	Kab. Maros, Turikale, Pettuadae	PENDAPATAN ASLI DAERAH (PAD)	Memperkuat Stabilitas Polhukhankam Dan Transformasi Pelayanan Publik		0	1 Dokumen	65,000,000	BADAN PERENCANAAN PEMBANGUNAN, PENELITIAN DAN PENGEMBANGAN DAERAH

**Rencana Kerja Pemerintah Daerah (RKPD)**  
**Kabupaten Maros**  
**Tahun 2022**

Kode	Urusan/ Bidang Urusan/ Program/ Kegiatan/ Sub Kegiatan	Indikator Program/ Kegiatan/ Sub Kegiatan	Target Akhir Periode RPJMD	Realisasi Capaian RKPD Tahun 2020	Prakiraan Capaian Target RKPD Tahun 2021	Capaian Kinerja dan Kerangka Pendanaan						Kelompok Sasaran	Prakiraan Maju Rencana Tahun 2023		Perangkat Daerah Penanggung Jawab
						Target 2022	Pagu Indikatif	Lokasi	Sumber Dana	Prioritas			Target	Pagu Indikatif	
										Nasional	Daerah				
5 05 02 2.02 08	Penelitian dan Pengembangan Administrasi Kependudukan dan Pencatatan Sipil	Jumlah Dokumen Penelitian dan Pengembangan Administrasi Kependudukan dan Pencatatan Sipil				1 Dokumen	65,000,000	Kab. Maros, Turikale, Pettuadae	PENDAPATAN ASLI DAERAH (PAD)	Memperkuat Stabilitas Polhukhankam Dan Transformasi Pelayanan Publik		0	1 Dokumen	65,000,000	BADAN PERENCANAAN PEMBANGUNAN, PENELITIAN DAN PENGEMBANGAN DAERAH
5 05 02 2.02 09	Penelitian dan Pengembangan Tenaga Kerja	Jumlah Dokumen Hasil Penelitian dan Pengembangan Tenaga Kerja				1 Dokumen	65,000,000	Kab. Maros, Turikale, Pettuadae	PENDAPATAN ASLI DAERAH (PAD)	Memperkuat Stabilitas Polhukhankam Dan Transformasi Pelayanan Publik	Optimalisasi Pelayanan Publik Melalui Penguatan Birokrasi Yang Berkinerja Tinggi	0	1 Dokumen	65,000,000	BADAN PERENCANAAN PEMBANGUNAN, PENELITIAN DAN PENGEMBANGAN DAERAH
5 05 02 2.02 10	Penelitian dan Pengembangan Partisipasi Masyarakat	Jumlah Dokumen Hasil Penelitian dan Pengembangan Partisipasi Masyarakat				1 Dokumen	65,000,000	Kab. Maros, Turikale, Pettuadae	PENDAPATAN ASLI DAERAH (PAD)	Memperkuat Stabilitas Polhukhankam Dan Transformasi Pelayanan Publik	Optimalisasi Pelayanan Publik Melalui Penguatan Birokrasi Yang Berkinerja Tinggi	0	1 Dokumen	65,000,000	BADAN PERENCANAAN PEMBANGUNAN, PENELITIAN DAN PENGEMBANGAN DAERAH
<b>5 05 02 2.03</b>	<b>Penelitian dan Pengembangan Bidang Ekonomi dan Pembangunan</b>	Tersedianya Dokumen Hasil Penelitian dan Pengembangan Bidang Penyelenggaraan Pemerintahan dan Pengkajian Peraturan	Dokumen		Dokumen	1 Dokumen	<b>500,000,000</b>						1 Dokumen	<b>500,000,000</b>	
5 05 02 2.03 01	Penelitian dan Pengembangan Koperasi, Usaha Kecil dan Menengah	Jumlah Dokumen Hasil Penelitian Dan Pengembangan Koperasi UKM				1 Dokumen	100,000,000	Kab. Maros, Turikale, Pettuadae	PENDAPATAN ASLI DAERAH (PAD)	Memperkuat Stabilitas Polhukhankam Dan Transformasi Pelayanan Publik		0	1 Dokumen	100,000,000	BADAN PERENCANAAN PEMBANGUNAN, PENELITIAN DAN PENGEMBANGAN DAERAH
5 05 02 2.03 04	Penelitian dan Pengembangan Pertanian, Perkebunan dan Pangan	Jumlah Dokumen Hasil Penelitian Dan Pengembangan Perkebunan Dan Pangan				1 Dokumen	100,000,000	Kab. Maros, Turikale, Pettuadae	PENDAPATAN ASLI DAERAH (PAD)	Memperkuat Stabilitas Polhukhankam Dan Transformasi Pelayanan Publik		0	1 Dokumen	100,000,000	BADAN PERENCANAAN PEMBANGUNAN, PENELITIAN DAN PENGEMBANGAN DAERAH
5 05 02 2.03 05	Penelitian dan Pengembangan Kelautan dan Perikanan	Jumlah Dokumen Hasil Penelitian Dan Pengembangan Kelautan Dan Perikanan				1 Dokumen	100,000,000	Kab. Maros, Turikale, Adatongeng	PENDAPATAN ASLI DAERAH (PAD)	Memperkuat Stabilitas Polhukhankam Dan Transformasi Pelayanan Publik		0	1 Dokumen	100,000,000	BADAN PERENCANAAN PEMBANGUNAN, PENELITIAN DAN PENGEMBANGAN DAERAH
5 05 02 2.03 09	Penelitian dan Pengembangan Pekerjaan Umum	Jumlah Dokumen Hasil Penelitian Dan Pengembangan Pekerjaan Umum				1 Dokumen	100,000,000	Kab. Maros, Turikale, Pettuadae	PENDAPATAN ASLI DAERAH (PAD)	Memperkuat Stabilitas Polhukhankam Dan Transformasi Pelayanan Publik	Optimalisasi Pelayanan Publik Melalui Penguatan Birokrasi Yang Berkinerja Tinggi	0	1 Dokumen	100,000,000	BADAN PERENCANAAN PEMBANGUNAN, PENELITIAN DAN PENGEMBANGAN DAERAH
5 05 02 2.03 13	Penelitian dan Pengembangan Komunikasi dan Informatika	Jumlah Dokumen Hasil Penelitian Dan Pengembangan Komunikasi Dan Informatika				1 Dokumen	100,000,000	Kab. Maros, Turikale, Pettuadae	PENDAPATAN ASLI DAERAH (PAD)	Memperkuat Stabilitas Polhukhankam Dan Transformasi Pelayanan Publik	Optimalisasi Pelayanan Publik Melalui Penguatan Birokrasi Yang Berkinerja Tinggi	0	1 Dokumen	100,000,000	BADAN PERENCANAAN PEMBANGUNAN, PENELITIAN DAN PENGEMBANGAN DAERAH
<b>5 05 02 2.04</b>	<b>Pengembangan Inovasi dan Teknologi</b>	Tersedianya Dokumen Pengembangan Inovasi dan Teknologi	Dokumen		Dokumen	4 Dokumen	<b>250,000,000</b>						4 Dokumen	<b>250,000,000</b>	
5 05 02 2.04 01	Penelitian, Pengembangan, dan Perekayasa di Bidang Teknologi dan Inovasi	Jumlah Dokumen Hasil Penelitian, Pengembangan dan Perekayasa Tehnologi dan Inovasi				1 Dokumen	65,000,000	Kab. Maros, Turikale, Pettuadae	PENDAPATAN ASLI DAERAH (PAD)	Memperkuat Stabilitas Polhukhankam Dan Transformasi Pelayanan Publik		0	1 Dokumen	65,000,000	BADAN PERENCANAAN PEMBANGUNAN, PENELITIAN DAN PENGEMBANGAN DAERAH



**Rencana Kerja Pemerintah Daerah (RKPD)  
Kabupaten Maros  
Tahun 2022**

Kode	Urusan/ Bidang Urusan/ Program/ Kegiatan/ Sub Kegiatan	Indikator Program/ Kegiatan/ Sub Kegiatan	Target Akhir Periode RPJMD	Realisasi Capaian RKPD Tahun 2020	Prakiraan Capaian Target RKPD Tahun 2021	Capaian Kinerja dan Kerangka Pendanaan						Kelompok Sasaran	Prakiraan Maju Rencana Tahun 2023		Perangkat Daerah Penanggung Jawab	
						Target 2022	Pagu Indikatif	Lokasi	Sumber Dana	Prioritas			Target	Pagu Indikatif		
										Nasional	Daerah					
5 05 02 2.04 02	Uji Coba dan Penerapan Rancang Bangun/Model Replikasi dan Inovasi di Bidang Difusi Inovasi dan Penerapan Teknologi	Uji Coba dan Penerapan Rancang Bangun/Model Replikasi dan Inovasi di Bidang Difusi Inovasi dan Penerapan Teknologi				1 Dokumen	100,000,000	Kab. Maros, Turikale, Pettuadae	PENDAPATAN ASLI DAERAH (PAD)	Memperkuat Stabilitas Polhukhankam Dan Transformasi Pelayanan Publik		0	1 Dokumen	100,000,000	BADAN PERENCANAAN PEMBANGUNAN, PENELITIAN DAN PENGEMBANGAN DAERAH	
5 05 02 2.04 03	Diseminasi Jenis, Prosedur dan Metode Penyelenggaraan Pemerintahan Daerah Yang Bersifat Inovatif	Jumlah Dokumen pelaksanaan diseminasi jenis, prosedur dan metode penyelenggaraan pemerintahan daerah yang bersifat inovatif				1 Dokumen	25,000,000	Kab. Maros, Turikale, Pettuadae	PENDAPATAN ASLI DAERAH (PAD)	Memperkuat Stabilitas Polhukhankam Dan Transformasi Pelayanan Publik		0	1 Dokumen	25,000,000	BADAN PERENCANAAN PEMBANGUNAN, PENELITIAN DAN PENGEMBANGAN DAERAH	
5 05 02 2.04 04	Sosialisasi dan Diseminasi Hasil-Hasil Kelitbangan	Jumlah Sosialisasi Dan Diseminasi Hasil-Hasil Kelitbangan				1 Kegiatan	25,000,000	Kab. Maros, Turikale, Pettuadae	PENDAPATAN ASLI DAERAH (PAD)	Memperkuat Stabilitas Polhukhankam Dan Transformasi Pelayanan Publik		0	1 Kegiatan	25,000,000	BADAN PERENCANAAN PEMBANGUNAN, PENELITIAN DAN PENGEMBANGAN DAERAH	
5 05 02 2.04 05	Fasilitasi Hak Kekayaan Intelektual	Jumlah HAKI Yang Difasilitasi				1 Kegiatan	35,000,000	Kab. Maros, Turikale, Pettuadae	PENDAPATAN ASLI DAERAH (PAD)	Memperkuat Stabilitas Polhukhankam Dan Transformasi Pelayanan Publik		0	1 Kegiatan	35,000,000	BADAN PERENCANAAN PEMBANGUNAN, PENELITIAN DAN PENGEMBANGAN DAERAH	
<b>5</b>	<b>UNSUR PENUNJANG URUSAN PEMERINTAHAN</b>															
<b>5 02</b>	<b>KEUANGAN</b>															
<b>5 02 01</b>	<b>PROGRAM PENUNJANG URUSAN PEMERINTAHAN DAERAH KABUPATEN/KOTA</b>	Persentase Perencanaan Dan Pelaporan Perangkat Daerah	Persen		Persen	100 Persen	<b>128,645,171,000</b>						100 Persen	<b>133,805,046,000</b>		
<b>5 02 01</b>	<b>Perencanaan, Penganggaran, dan Evaluasi Kinerja Perangkat Daerah</b>	Jumlah Dokumen Perencanaan Dan Pelaporan Perangkat Daerah	Dokumen		Dokumen	8 Dokumen	<b>10,000,000</b>						8 Dokumen	<b>10,500,000</b>		
5 02 01 2.01 01	Penyusunan Dokumen Perencanaan Perangkat Daerah	Jumlah Dokumen Renja Perangkat Daerah				2 Dokumen	550,000			Memperkuat Stabilitas Polhukhankam Dan Transformasi Pelayanan Publik			Perangkat Daerah	2 Dokumen	577,500	BADAN KEUANGAN DAN ASET DAERAH
5 02 01 2.01 02	Koordinasi dan Penyusunan Dokumen RKA-SKPD	Jumlah Dokumen RKA-PD				1 Dokumen	550,000		Dana Transfer Umum-Dana Alokasi Umum	Memperkuat Stabilitas Polhukhankam Dan Transformasi Pelayanan Publik	Optimalisasi Pelayanan Publik Melalui Penguatan Birokrasi Yang Berkinerja Tinggi		Perangkat Daerah	1 Dokumen	577,500	BADAN KEUANGAN DAN ASET DAERAH
5 02 01 2.01 03	Koordinasi dan Penyusunan Dokumen Perubahan RKA-SKPD	okumen Perubahan RKA-PD				1 Dokumen	2,120,000	Kab. Maros, Turikale, Pettuadae	Dana Transfer Umum-Dana Alokasi Umum	Memperkuat Stabilitas Polhukhankam Dan Transformasi Pelayanan Publik	Optimalisasi Pelayanan Publik Melalui Penguatan Birokrasi Yang Berkinerja Tinggi		Perangkat Daerah	1 Dokumen	2,226,000	BADAN KEUANGAN DAN ASET DAERAH
5 02 01 2.01 04	Koordinasi dan Penyusunan DPA-SKPD	Jumlah Dokumen DPA-PD				1 Dokumen	2,330,000	Kab. Maros, Turikale, Alliri Tengae	Dana Transfer Umum-Dana Alokasi Umum	Memperkuat Stabilitas Polhukhankam Dan Transformasi Pelayanan Publik	Optimalisasi Pelayanan Publik Melalui Penguatan Birokrasi Yang Berkinerja Tinggi		Perangkat Daerah	1 Dokumen	2,446,500	BADAN KEUANGAN DAN ASET DAERAH
5 02 01 2.01 05	Koordinasi dan Penyusunan Perubahan DPA-SKPD	Jumlah Dokumen Perubahan DPA-PD				1 Dokumen	1,450,000	Kab. Maros, Turikale, Alliri Tengae	Dana Transfer Umum-Dana Alokasi Umum	Memperkuat Stabilitas Polhukhankam Dan Transformasi Pelayanan Publik	Optimalisasi Pelayanan Publik Melalui Penguatan Birokrasi Yang Berkinerja Tinggi		Perangkat Daerah	1 Dokumen	1,522,500	BADAN KEUANGAN DAN ASET DAERAH

**Rencana Kerja Pemerintah Daerah (RKPD)**  
**Kabupaten Maros**  
**Tahun 2022**

Kode	Urusan/ Bidang Urusan/ Program/ Kegiatan/ Sub Kegiatan	Indikator Program/ Kegiatan/ Sub Kegiatan	Target Akhir Periode RPJMD	Realisasi Capaian RKPD Tahun 2020	Prakiraan Capaian Target RKPD Tahun 2021	Capaian Kinerja dan Kerangka Pendanaan						Kelompok Sasaran	Prakiraan Maju Rencana Tahun 2023		Perangkat Daerah Penanggung Jawab
						Target 2022	Pagu Indikatif	Lokasi	Sumber Dana	Prioritas			Target	Pagu Indikatif	
										Nasional	Daerah				
5 02 01 2.01 06	Koordinasi dan Penyusunan Laporan Capaian Kinerja dan Ikhtisar Realisasi Kinerja SKPD	Jumlah Dokumen SAKIP - PD				1 Dokumen	1,100,000	Kab. Maros, Turikale, Alliri Tengae	Dana Transfer Umum-Dana Alokasi Umum	Memperkuat Stabilitas Polhukhankam Dan Transformasi Pelayanan Publik	Optimalisasi Pelayanan Publik Melalui Penguatan Birokrasi Yang Berkinerja Tinggi	Perangkat Daerah	1 Dokumen	1,155,000	BADAN KEUANGAN DAN ASET DAERAH
5 02 01 2.01 07	Evaluasi Kinerja Perangkat Daerah	Jumlah Dokumen Laporan Kinerja (LAPKIN) Perangkat Daerah				1 Dokumen	1,900,000	Kab. Maros, Turikale, Alliri Tengae	Dana Transfer Umum-Dana Alokasi Umum	Memperkuat Stabilitas Polhukhankam Dan Transformasi Pelayanan Publik	Optimalisasi Pelayanan Publik Melalui Penguatan Birokrasi Yang Berkinerja Tinggi	Perangkat Daerah	1 Dokumen	1,995,000	BADAN KEUANGAN DAN ASET DAERAH
<b>5 02 01 2.02</b>	<b>Administrasi Keuangan Perangkat Daerah</b>	Jumlah Dokumen Laporan Pelaksanaan Administrasi Keuangan	Dokumen		Dokumen	110 Dokumen	<b>71,922,000,000</b>						110 Dokumen	<b>76,986,000,000</b>	
5 02 01 2.02 01	Penyediaan Gaji dan Tunjangan ASN	Jumlah Dokumen Laporan Pembayaran Gaji dan Tunjangan ASN				26 Dokumen	70,000,000,000	Kab. Maros, Turikale, Alliri Tengae	Dana Transfer Umum-Dana Alokasi Umum	Memperkuat Stabilitas Polhukhankam Dan Transformasi Pelayanan Publik		ASN	26 Dokumen	75,000,000,000	BADAN KEUANGAN DAN ASET DAERAH
5 02 01 2.02 02	Penyediaan Administrasi Pelaksanaan Tugas ASN	Jumlah Dokumen Laporan Hasil Pelaksanaan Tugas ASN				12 Dokumen	100,000,000	Kab. Maros, Turikale, Alliri Tengae	Dana Transfer Umum-Dana Alokasi Umum	Memperkuat Stabilitas Polhukhankam Dan Transformasi Pelayanan Publik	Optimalisasi Pelayanan Publik Melalui Penguatan Birokrasi Yang Berkinerja Tinggi	ASN	12 Dokumen	100,000,000	BADAN KEUANGAN DAN ASET DAERAH
5 02 01 2.02 03	Pelaksanaan Penatausahaan dan Pengujian/Verifikasi Keuangan SKPD	Jumlah Dokumen Laporan Atas Hasil Penatausahaan dan Verifikasi Keuangan PD				12 Dokumen	1,500,000,000	Kab. Maros, Turikale, Alliri Tengae	Dana Transfer Umum-Dana Alokasi Umum	Memperkuat Stabilitas Polhukhankam Dan Transformasi Pelayanan Publik	Optimalisasi Pelayanan Publik Melalui Penguatan Birokrasi Yang Berkinerja Tinggi	ASN	12 Dokumen	1,550,000,000	BADAN KEUANGAN DAN ASET DAERAH
5 02 01 2.02 04	Koordinasi dan Pelaksanaan Akuntansi SKPD	Jumlah Dokumen Laporan Pelaksanaan Akuntansi PD				12 Dokumen	36,000,000	Kab. Maros, Turikale, Alliri Tengae	Dana Transfer Umum-Dana Alokasi Umum	Memperkuat Stabilitas Polhukhankam Dan Transformasi Pelayanan Publik		ASN	12 Dokumen	37,000,000	BADAN KEUANGAN DAN ASET DAERAH
5 02 01 2.02 05	Koordinasi dan Penyusunan Laporan Keuangan Akhir Tahun SKPD	Jumlah Dokumen Laporan Pelaksanaan Akuntansi PD				12 Dokumen	122,000,000	Kab. Maros, Turikale, Alliri Tengae	Dana Transfer Umum-Dana Alokasi Umum	Memperkuat Stabilitas Polhukhankam Dan Transformasi Pelayanan Publik	Optimalisasi Pelayanan Publik Melalui Penguatan Birokrasi Yang Berkinerja Tinggi	ASN	12 Dokumen	123,000,000	BADAN KEUANGAN DAN ASET DAERAH
5 02 01 2.02 06	Pengelolaan dan Penyiapan Bahan Tanggapan Pemeriksaan	Jumlah Dokumen Laporan Hasil Penyiapan Bahan Tanggapan Pemeriksaan				12 Dokumen	39,000,000	Kab. Maros, Turikale, Alliri Tengae	Dana Transfer Umum-Dana Alokasi Umum	Memperkuat Stabilitas Polhukhankam Dan Transformasi Pelayanan Publik	Optimalisasi Pelayanan Publik Melalui Penguatan Birokrasi Yang Berkinerja Tinggi	ASN	12 Dokumen	40,000,000	BADAN KEUANGAN DAN ASET DAERAH
5 02 01 2.02 07	Koordinasi dan Penyusunan Laporan Keuangan Bulanan/Triwulanan/Semesteran SKPD	Jumlah Dokumen Laporan Keuangan Bulanan/Triwulanan/Semesteran PD				12 Dokumen	110,000,000	Kab. Maros, Turikale, Alliri Tengae	Dana Transfer Umum-Dana Alokasi Umum	Memperkuat Stabilitas Polhukhankam Dan Transformasi Pelayanan Publik	Optimalisasi Pelayanan Publik Melalui Penguatan Birokrasi Yang Berkinerja Tinggi	ASN	12 Dokumen	120,000,000	BADAN KEUANGAN DAN ASET DAERAH
5 02 01 2.02 08	Penyusunan Pelaporan dan Analisis Prognosis Realisasi Anggaran	Jumlah Dokumen Laporan Hasil Analisis Prognosis Realisasi Anggaran PD				12 Dokumen	15,000,000	Kab. Maros, Turikale, Alliri Tengae	Dana Transfer Umum-Dana Alokasi Umum	Memperkuat Stabilitas Polhukhankam Dan Transformasi Pelayanan Publik	Optimalisasi Pelayanan Publik Melalui Penguatan Birokrasi Yang Berkinerja Tinggi	ASN	12 Dokumen	16,000,000	BADAN KEUANGAN DAN ASET DAERAH
<b>5 02 01 2.03</b>	<b>Administrasi Barang Milik Daerah pada Perangkat Daerah</b>	Jumlah Dokumen Laporan Pelaksanaan Administrasi Barang Milik Daerah pada Perangkat Daerah Sakip	Dokumen Nilai Level		Dokumen Nilai Level	62 Dokumen 81 Nilai Level	<b>221,000,000</b>						62 Dokumen 81 Nilai Level	<b>225,250,000</b>	

**Rencana Kerja Pemerintah Daerah (RKPD)  
Kabupaten Maros  
Tahun 2022**

Kode	Urusan/ Bidang Urusan/ Program/ Kegiatan/ Sub Kegiatan	Indikator Program/ Kegiatan/ Sub Kegiatan	Target Akhir Periode RPJMD	Realisasi Capaian RKPD Tahun 2020	Prakiraan Capaian Target RKPD Tahun 2021	Capaian Kinerja dan Kerangka Pendanaan						Kelompok Sasaran	Prakiraan Maju Rencana Tahun 2023		Perangkat Daerah Penanggung Jawab
						Target 2022	Pagu Indikatif	Lokasi	Sumber Dana	Prioritas			Target	Pagu Indikatif	
										Nasional	Daerah				
5 02 01 2.03 01	Penyusunan Perencanaan Kebutuhan Barang Milik Daerah SKPD	Jumlah Dokumen Perencanaan Kebutuhan Barang Milik Daerah PD				1 Dokumen	34,000,000	Kab. Maros, Turikale, Alliri Tengae	Dana Transfer Umum- Dana Alokasi Umum	Memperkuat Stabilitas Polhukhankam Dan Transformasi Pelayanan Publik	Optimalisasi Pelayanan Publik Melalui Penguatan Birokrasi Yang Berkinerja Tinggi	Perangkat Daerah	1 Dokumen	34,000,000	BADAN KEUANGAN DAN ASET DAERAH
5 02 01 2.03 02	Pengamanan Barang Milik Daerah SKPD	Jumlah Dokumen Laporan Hasil Pelaksanaan Pengamanan BMD-PD				12 Dokumen	50,000,000	Kab. Maros, Turikale, Alliri Tengae	Dana Transfer Umum- Dana Alokasi Umum	Memperkuat Stabilitas Polhukhankam Dan Transformasi Pelayanan Publik	Optimalisasi Pelayanan Publik Melalui Penguatan Birokrasi Yang Berkinerja Tinggi	Perangkat Daerah	12 Dokumen	50,000,000	BADAN KEUANGAN DAN ASET DAERAH
5 02 01 2.03 03	Koordinasi dan Penilaian Barang Milik Daerah SKPD	Jumlah Dokumen Laporan Hasil Pelaksanaan Penilaian BMD - PD				12 Dokumen	8,000,000	Kab. Maros, Turikale, Alliri Tengae	Dana Transfer Umum- Dana Alokasi Umum	Memperkuat Stabilitas Polhukhankam Dan Transformasi Pelayanan Publik	Optimalisasi Pelayanan Publik Melalui Penguatan Birokrasi Yang Berkinerja Tinggi	Perangkat Daerah	12 Dokumen	8,100,000	BADAN KEUANGAN DAN ASET DAERAH
5 02 01 2.03 04	Pembinaan, Pengawasan, dan Pengendalian Barang Milik Daerah pada SKPD	Jumlah Dokumen Laporan Hasil Pembinaan, Pengawasan, dan Pengendalian BMD - PD				12 Dokumen	43,000,000	Kab. Maros, Turikale, Alliri Tengae	Dana Transfer Umum- Dana Alokasi Umum	Memperkuat Stabilitas Polhukhankam Dan Transformasi Pelayanan Publik	Optimalisasi Pelayanan Publik Melalui Penguatan Birokrasi Yang Berkinerja Tinggi	Perangkat Daerah	12 Dokumen	44,000,000	BADAN KEUANGAN DAN ASET DAERAH
5 02 01 2.03 05	Rekonsiliasi dan Penyusunan Laporan Barang Milik Daerah pada SKPD	Jumlah Dokumen Laporan Hasil Pelaksanaan Rekonsiliasi BMD - PD				12 Dokumen	23,000,000	Kab. Maros, Turikale, Pettuadde	Dana Transfer Umum- Dana Alokasi Umum	Memperkuat Stabilitas Polhukhankam Dan Transformasi Pelayanan Publik	Optimalisasi Pelayanan Publik Melalui Penguatan Birokrasi Yang Berkinerja Tinggi	Perangkat Daerah	12 Dokumen	24,150,000	BADAN KEUANGAN DAN ASET DAERAH
5 02 01 2.03 06	Penatausahaan Barang Milik Daerah pada SKPD	Jumlah Dokumen Laporan Hasil Pelaksanaan Penatausahaan BMD - PD				1 Dokumen	38,000,000	Kab. Maros, Turikale, Pettuadde	Dana Transfer Umum- Dana Alokasi Umum	Memperkuat Stabilitas Polhukhankam Dan Transformasi Pelayanan Publik	Optimalisasi Pelayanan Publik Melalui Penguatan Birokrasi Yang Berkinerja Tinggi	Perangkat Daerah	1 Dokumen	39,000,000	BADAN KEUANGAN DAN ASET DAERAH
5 02 01 2.03 07	Pemanfaatan Barang Milik Daerah SKPD	Jumlah Dokumen Laporan Hasil Pelaksanaan Pemanfaatan BMD - PD				12 Dokumen	25,000,000	Kab. Maros, Turikale, Alliri Tengae	Dana Transfer Umum- Dana Alokasi Umum	Memperkuat Stabilitas Polhukhankam Dan Transformasi Pelayanan Publik	Optimalisasi Pelayanan Publik Melalui Penguatan Birokrasi Yang Berkinerja Tinggi	Perangkat Daerah	12 Dokumen	26,000,000	BADAN KEUANGAN DAN ASET DAERAH
5 02 01 2.05	<b>Administrasi Kepegawaian Perangkat Daerah</b>	Jumlah Aparatur PD Yang Mendapatkan Layanan Administrasi Kepegawaian Jumlah Aparatur PD Yang Mendapatkan Layanan Administrasi Kepegawaian	Dokumen Orang		Dokumen Orang	44 Dokumen 44 Orang	<b>1,003,500,000</b>						44 Dokumen 44 Orang	<b>1,006,000,000</b>	
5 02 01 2.05 01	Peningkatan Sarana dan Prasarana Disiplin Pegawai						50,000,000	Kab. Maros, Turikale, Alliri Tengae	Dana Transfer Umum- Dana Alokasi Umum	Memperkuat Stabilitas Polhukhankam Dan Transformasi Pelayanan Publik	Optimalisasi Pelayanan Publik Melalui Penguatan Birokrasi Yang Berkinerja Tinggi	ASN		52,500,000	BADAN KEUANGAN DAN ASET DAERAH
5 02 01 2.05 02	Pengadaan Pakaian Dinas Beserta Atribut Kelengkapannya	Jumlah Pakaian Dinas PD Beserta Atribut Kelengkapannya				0 steel	53,500,000		Dana Transfer Umum- Dana Alokasi Umum	Memperkuat Stabilitas Polhukhankam Dan Transformasi Pelayanan Publik	Optimalisasi Pelayanan Publik Melalui Penguatan Birokrasi Yang Berkinerja Tinggi	ASN	0 steel	53,500,000	BADAN KEUANGAN DAN ASET DAERAH
5 02 01 2.05 03	Pendataan dan Pengolahan Administrasi Kepegawaian	Jumlah Dokumen Laporan Hasil Pelaksanaan Pendataan Dan Pengolahan Administrasi Kepegawaian				12 Dokumen	100,000,000	Kab. Maros, Turikale, Alliri Tengae	Dana Transfer Umum- Dana Alokasi Umum	Memperkuat Stabilitas Polhukhankam Dan Transformasi Pelayanan Publik	Optimalisasi Pelayanan Publik Melalui Penguatan Birokrasi Yang Berkinerja Tinggi	ASN	12 Dokumen	100,000,000	BADAN KEUANGAN DAN ASET DAERAH

**Rencana Kerja Pemerintah Daerah (RKPD)  
Kabupaten Maros  
Tahun 2022**

Kode	Urusan/ Bidang Urusan/ Program/ Kegiatan/ Sub Kegiatan	Indikator Program/ Kegiatan/ Sub Kegiatan	Target Akhir Periode RPJMD	Realisasi Capaian RKPD Tahun 2020	Prakiraan Capaian Target RKPD Tahun 2021	Capaian Kinerja dan Kerangka Pendanaan						Kelompok Sasaran	Prakiraan Maju Rencana Tahun 2023		Perangkat Daerah Penanggung Jawab
						Target 2022	Pagu Indikatif	Lokasi	Sumber Dana	Prioritas			Target	Pagu Indikatif	
										Nasional	Daerah				
5.02.01.2.05.04	Koordinasi dan Pelaksanaan Sistem Informasi Kepegawaian	Jumlah Dokumen Laporan Hasil Pelaksanaan Pengelolaan Sistem Informasi Kepegawaian PD				12 Dokumen	100,000,000	Kab. Maros, Turikale, Alliri Tengae	Dana Transfer Umum-Dana Alokasi Umum	Memperkuat Stabilitas Polhukhankam Dan Transformasi Pelayanan Publik		ASN	12 Dokumen	100,000,000	BADAN KEUANGAN DAN ASET DAERAH
5.02.01.2.05.05	Monitoring, Evaluasi, dan Penilaian Kinerja Pegawai	Jumlah Dokumen Laporan Hasil Penilaian Kinerja Pegawai				12 Dokumen	100,000,000	Kab. Maros, Turikale, Alliri Tengae	Dana Transfer Umum-Dana Alokasi Umum	Memperkuat Stabilitas Polhukhankam Dan Transformasi Pelayanan Publik	Optimalisasi Pelayanan Publik Melalui Penguatan Birokrasi Yang Berkinerja Tinggi	ASN	12 Dokumen	100,000,000	BADAN KEUANGAN DAN ASET DAERAH
5.02.01.2.05.06	Pemulangan Pegawai yang Pensiun	Jumlah Dokumen Pegawai Pensiun				1 Dokumen	100,000,000	Kab. Maros, Turikale, Alliri Tengae	Dana Transfer Umum-Dana Alokasi Umum	Memperkuat Stabilitas Polhukhankam Dan Transformasi Pelayanan Publik	Optimalisasi Pelayanan Publik Melalui Penguatan Birokrasi Yang Berkinerja Tinggi	ASN	1 Dokumen	100,000,000	BADAN KEUANGAN DAN ASET DAERAH
5.02.01.2.05.07	Pemulangan Pegawai yang Meninggal dalam Melaksanakan Tugas	Jumlah dokumen Pegawai Yang Meninggal dalam Melaksanakan Tugas				1 Dokumen	100,000,000	Kab. Maros, Turikale, Alliri Tengae	Dana Transfer Umum-Dana Alokasi Umum	Memperkuat Stabilitas Polhukhankam Dan Transformasi Pelayanan Publik	Optimalisasi Pelayanan Publik Melalui Penguatan Birokrasi Yang Berkinerja Tinggi	ASN	1 Dokumen	100,000,000	BADAN KEUANGAN DAN ASET DAERAH
5.02.01.2.05.08	Pemindahan Tugas ASN	Jumlah dokumen Pemindahan Tugas ASN				1 Dokumen	100,000,000	Kab. Maros, Turikale, Alliri Tengae	Dana Transfer Umum-Dana Alokasi Umum	Memperkuat Stabilitas Polhukhankam Dan Transformasi Pelayanan Publik	Optimalisasi Pelayanan Publik Melalui Penguatan Birokrasi Yang Berkinerja Tinggi	ASN	1 Dokumen	100,000,000	BADAN KEUANGAN DAN ASET DAERAH
5.02.01.2.05.09	Pendidikan dan Pelatihan Pegawai Berdasarkan Tugas dan Fungsi	Jumlah Aparatur PD Yang Mengikuti Diklat Berdasarkan Tugas Dan Fungsi				0 orang	100,000,000	Kab. Maros, Turikale, Alliri Tengae	Dana Transfer Umum-Dana Alokasi Umum	Memperkuat Stabilitas Polhukhankam Dan Transformasi Pelayanan Publik	Optimalisasi Pelayanan Publik Melalui Penguatan Birokrasi Yang Berkinerja Tinggi	ASN	0 orang	100,000,000	BADAN KEUANGAN DAN ASET DAERAH
5.02.01.2.05.10	Sosialisasi Peraturan Perundang-Undangan						100,000,000		Dana Transfer Umum-Dana Alokasi Umum	Memperkuat Stabilitas Polhukhankam Dan Transformasi Pelayanan Publik	Optimalisasi Pelayanan Publik Melalui Penguatan Birokrasi Yang Berkinerja Tinggi	ASN		100,000,000	BADAN KEUANGAN DAN ASET DAERAH
5.02.01.2.05.11	Bimbingan Teknis Implementasi Peraturan Perundang-Undangan						100,000,000		Dana Transfer Umum-Dana Alokasi Umum	Memperkuat Stabilitas Polhukhankam Dan Transformasi Pelayanan Publik	Optimalisasi Pelayanan Publik Melalui Penguatan Birokrasi Yang Berkinerja Tinggi	ASN		100,000,000	BADAN KEUANGAN DAN ASET DAERAH
<b>5.02.01.2.06</b>	<b>Administrasi Umum Perangkat Daerah</b>	Jumlah Jenis Layanan Administrasi Umum PD Yang Dilaksanakan	Jenis		Jenis	11 Jenis	<b>22,532,331,000</b>						11 Jenis	<b>22,543,956,000</b>	
5.02.01.2.06.01	Penyediaan Komponen Instalasi Listrik/Penerangan Bangunan Kantor	Jumlah Jenis Komponen Instalasi Listrik/Penerangan Bangunan Kantor				1 Jenis	20,500,000,000	Kab. Maros, Turikale, Alliri Tengae	Dana Transfer Umum-Dana Alokasi Umum	Memperkuat Stabilitas Polhukhankam Dan Transformasi Pelayanan Publik	Optimalisasi Pelayanan Publik Melalui Penguatan Birokrasi Yang Berkinerja Tinggi	0	1 Jenis	20,500,000,000	BADAN KEUANGAN DAN ASET DAERAH
5.02.01.2.06.02	Penyediaan Peralatan dan Perlengkapan Kantor	Jumlah Jenis Peralatan dan Perlengkapan Kantor				0 Jenis	100,000,000	Kab. Maros, Turikale, Alliri Tengae	Dana Transfer Umum-Dana Alokasi Umum	Memperkuat Stabilitas Polhukhankam Dan Transformasi Pelayanan Publik	Optimalisasi Pelayanan Publik Melalui Penguatan Birokrasi Yang Berkinerja Tinggi	0	0 Jenis	100,000,000	BADAN KEUANGAN DAN ASET DAERAH
5.02.01.2.06.03	Penyediaan Peralatan Rumah Tangga	Jumlah Jenis Peralatan Rumah Tangga				0 Jenis	100,000,000	Kab. Maros, Turikale, Alliri Tengae	Dana Transfer Umum-Dana Alokasi Umum	Memperkuat Stabilitas Polhukhankam Dan Transformasi Pelayanan Publik	Optimalisasi Pelayanan Publik Melalui Penguatan Birokrasi Yang Berkinerja Tinggi	0	0 Jenis	100,000,000	BADAN KEUANGAN DAN ASET DAERAH

**Rencana Kerja Pemerintah Daerah (RKPD)  
Kabupaten Maros  
Tahun 2022**

Kode	Urusan/ Bidang Urusan/ Program/ Kegiatan/ Sub Kegiatan	Indikator Program/ Kegiatan/ Sub Kegiatan	Target Akhir Periode RPJMD	Realisasi Capaian RKPD Tahun 2020	Prakiraan Capaian Target RKPD Tahun 2021	Capaian Kinerja dan Kerangka Pendanaan						Kelompok Sasaran	Prakiraan Maju Rencana Tahun 2023		Perangkat Daerah Penanggung Jawab
						Target 2022	Pagu Indikatif	Lokasi	Sumber Dana	Prioritas			Target	Pagu Indikatif	
										Nasional	Daerah				
5 02 01 2.06 04	Penyediaan Bahan Logistik Kantor	Jumlah Jenis Bahan Logistik Kantor				0 Jenis	32,500,000	Kab. Maros, Turikale, Alliri Tengae	Dana Transfer Umum-Dana Alokasi Umum	Memperkuat Stabilitas Polhukhankam Dan Transformasi Pelayanan Publik	Optimalisasi Pelayanan Publik Melalui Penguatan Birokrasi Yang Berkinerja Tinggi	0	0 Jenis	34,125,000	BADAN KEUANGAN DAN ASET DAERAH
5 02 01 2.06 05	Penyediaan Barang Cetak dan Penggandaan	Jumlah Jenis Barang Cetak dan Penggandaan				0 Jenis	375,000,000	Kab. Maros, Turikale, Alliri Tengae	Dana Transfer Umum-Dana Alokasi Umum	Memperkuat Stabilitas Polhukhankam Dan Transformasi Pelayanan Publik	Optimalisasi Pelayanan Publik Melalui Penguatan Birokrasi Yang Berkinerja Tinggi	0	0 Jenis	380,000,000	BADAN KEUANGAN DAN ASET DAERAH
5 02 01 2.06 06	Penyediaan Bahan Bacaan dan Peraturan Perundang-undangan	Jumlah Jenis Bahan Bacaan Dan Peraturan Perundang-undangan				0 Jenis	50,000,000	Kab. Maros, Turikale, Alliri Tengae	Dana Transfer Umum-Dana Alokasi Umum	Memperkuat Stabilitas Polhukhankam Dan Transformasi Pelayanan Publik	Optimalisasi Pelayanan Publik Melalui Penguatan Birokrasi Yang Berkinerja Tinggi	0	0 Jenis	55,000,000	BADAN KEUANGAN DAN ASET DAERAH
5 02 01 2.06 07	Penyediaan Bahan/Material	Jumlah Jenis Bahan/Material				0 Jenis	250,000,000	Kab. Maros, Turikale, Alliri Tengae	Dana Transfer Umum-Dana Alokasi Umum	Memperkuat Stabilitas Polhukhankam Dan Transformasi Pelayanan Publik	Optimalisasi Pelayanan Publik Melalui Penguatan Birokrasi Yang Berkinerja Tinggi	0	0 Jenis	250,000,000	BADAN KEUANGAN DAN ASET DAERAH
5 02 01 2.06 08	Fasilitas Kunjungan Tamu	Jumlah Tamu Yang Berkunjung dan Terfasilitasi				0 orang	400,000,000	Kab. Maros, Turikale, Alliri Tengae	Dana Transfer Umum-Dana Alokasi Umum	Memperkuat Stabilitas Polhukhankam Dan Transformasi Pelayanan Publik	Optimalisasi Pelayanan Publik Melalui Penguatan Birokrasi Yang Berkinerja Tinggi	0	0 orang	400,000,000	BADAN KEUANGAN DAN ASET DAERAH
5 02 01 2.06 09	Penyelenggaraan Rapat Koordinasi dan Konsultasi SKPD						574,831,000		Dana Transfer Umum-Dana Alokasi Umum	Memperkuat Stabilitas Polhukhankam Dan Transformasi Pelayanan Publik	Optimalisasi Pelayanan Publik Melalui Penguatan Birokrasi Yang Berkinerja Tinggi	0		574,831,000	BADAN KEUANGAN DAN ASET DAERAH
5 02 01 2.06 10	Penatausahaan Arsip Dinamis pada SKPD	Jumlah Dokumen Yang di arsipkan				0 Dokumen	50,000,000	Kab. Maros, Turikale, Alliri Tengae	Dana Transfer Umum-Dana Alokasi Umum	Memperkuat Stabilitas Polhukhankam Dan Transformasi Pelayanan Publik	Optimalisasi Pelayanan Publik Melalui Penguatan Birokrasi Yang Berkinerja Tinggi	0	0 Dokumen	50,000,000	BADAN KEUANGAN DAN ASET DAERAH
5 02 01 2.06 11	Dukungan Pelaksanaan Sistem Pemerintahan Berbasis Elektronik pada SKPD	Jumlah Sistem Elektronik/Aplikasi PD				0 sistem	100,000,000	Kab. Maros, Turikale, Alliri Tengae	Dana Transfer Umum-Dana Alokasi Umum	Memperkuat Stabilitas Polhukhankam Dan Transformasi Pelayanan Publik	Optimalisasi Pelayanan Publik Melalui Penguatan Birokrasi Yang Berkinerja Tinggi	0	0 sistem	100,000,000	BADAN KEUANGAN DAN ASET DAERAH
<b>5 02 01 2.07</b>	<b>Pengadaan Barang Milik Daerah Penunjang Urusan Pemerintah Daerah</b>	Jumlah Jenis BMD PD Penunjang Kebutuhan Pelaksanaan Urusan Pemerintahan Daerah	Dokumen		Dokumen	85 Dokumen	<b>8,316,440,000</b>						85 Dokumen	<b>8,362,440,000</b>	
5 02 01 2.07 01	Pengadaan Kendaraan Perorangan Dinas atau Kendaraan Dinas Jabatan	Jumlah Kendaraan Dinas/Jabatan				12 Dokumen	1,000,000,000	Kab. Maros, Turikale, Alliri Tengae	Dana Transfer Umum-Dana Alokasi Umum	Memperkuat Stabilitas Polhukhankam Dan Transformasi Pelayanan Publik	Optimalisasi Pelayanan Publik Melalui Penguatan Birokrasi Yang Berkinerja Tinggi	Perangkat Daerah	12 Dokumen	1,000,000,000	BADAN KEUANGAN DAN ASET DAERAH
5 02 01 2.07 02	Pengadaan Kendaraan Dinas Operasional atau Lapangan	Jumlah Kendaraan Operasional/Lapangan				12 Dokumen	300,000,000	Kab. Maros, Turikale, Alliri Tengae	Dana Transfer Umum-Dana Alokasi Umum	Memperkuat Stabilitas Polhukhankam Dan Transformasi Pelayanan Publik	Optimalisasi Pelayanan Publik Melalui Penguatan Birokrasi Yang Berkinerja Tinggi	Perangkat Daerah	12 Dokumen	310,000,000	BADAN KEUANGAN DAN ASET DAERAH
5 02 01 2.07 05	Pengadaan Mebel	Jumlah Mebel				12 Dokumen	500,000,000	Kab. Maros, Turikale, Alliri Tengae	Dana Transfer Umum-Dana Alokasi Umum	Memperkuat Stabilitas Polhukhankam Dan Transformasi Pelayanan Publik	Optimalisasi Pelayanan Publik Melalui Penguatan Birokrasi Yang Berkinerja Tinggi	Perangkat Daerah	12 Dokumen	510,000,000	BADAN KEUANGAN DAN ASET DAERAH

**Rencana Kerja Pemerintah Daerah (RKPD)  
Kabupaten Maros  
Tahun 2022**

Kode	Urusan/ Bidang Urusan/ Program/ Kegiatan/ Sub Kegiatan	Indikator Program/ Kegiatan/ Sub Kegiatan	Target Akhir Periode RPJMD	Realisasi Capaian RKPD Tahun 2020	Prakiraan Capaian Target RKPD Tahun 2021	Capaian Kinerja dan Kerangka Pendanaan						Kelompok Sasaran	Prakiraan Maju Rencana Tahun 2023		Perangkat Daerah Penanggung Jawab
						Target 2022	Pagu Indikatif	Lokasi	Sumber Dana	Prioritas			Target	Pagu Indikatif	
										Nasional	Daerah				
5 02 01 2.07 06	Pengadaan Peralatan dan Mesin Lainnya	Jumlah Peralatan/Mesin Kebutuhan Kantor				12 Dokumen	310,000,000	Kab. Maros, Turikale, Alliri Tengae	Dana Transfer Umum-Dana Alokasi Umum	Memperkuat Stabilitas Polhukhankam Dan Transformasi Pelayanan Publik	Optimalisasi Pelayanan Publik Melalui Penguatan Birokrasi Yang Berkinerja Tinggi	Perangkat Daerah	12 Dokumen	320,000,000	BADAN KEUANGAN DAN ASET DAERAH
5 02 01 2.07 07	Pengadaan Aset Tetap Lainnya	Jumlah Jenis Aset Tak Berwujud Kebutuhan Kantor				12 Dokumen	5,506,440,000	Kab. Maros, Turikale, Alliri Tengae	Dana Transfer Umum-Dana Alokasi Umum	Memperkuat Stabilitas Polhukhankam Dan Transformasi Pelayanan Publik	Optimalisasi Pelayanan Publik Melalui Penguatan Birokrasi Yang Berkinerja Tinggi	Perangkat Daerah	12 Dokumen	5,507,440,000	BADAN KEUANGAN DAN ASET DAERAH
5 02 01 2.07 08	Pengadaan Aset Tak Berwujud	Jumlah Jenis Aset Tak Berwujud Kebutuhan Kantor				12 Dokumen	300,000,000	Kab. Maros, Turikale, Alliri Tengae	Dana Transfer Umum-Dana Alokasi Umum	Memperkuat Stabilitas Polhukhankam Dan Transformasi Pelayanan Publik	Optimalisasi Pelayanan Publik Melalui Penguatan Birokrasi Yang Berkinerja Tinggi	Perangkat Daerah	12 Dokumen	310,000,000	BADAN KEUANGAN DAN ASET DAERAH
5 02 01 2.07 09	Pengadaan Gedung Kantor atau Bangunan Lainnya	Jumlah Jenis Sarana dan Prasarana Gedung Kantor/Bangunan Lainnya				1 Dokumen	100,000,000	Kab. Maros, Turikale, Alliri Tengae	Dana Transfer Umum-Dana Alokasi Umum	Memperkuat Stabilitas Polhukhankam Dan Transformasi Pelayanan Publik	Optimalisasi Pelayanan Publik Melalui Penguatan Birokrasi Yang Berkinerja Tinggi	Perangkat Daerah	1 Dokumen	105,000,000	BADAN KEUANGAN DAN ASET DAERAH
5 02 01 2.07 11	Pengadaan Sarana dan Prasarana Pendukung Gedung Kantor atau Bangunan Lainnya	Jumlah Jenis Sarana dan Prasarana Pendukung Gedung Kantor/Bangunan Lainnya				12 Dokumen	300,000,000	Kab. Maros, Turikale, Alliri Tengae	Dana Transfer Umum-Dana Alokasi Umum	Memperkuat Stabilitas Polhukhankam Dan Transformasi Pelayanan Publik	Optimalisasi Pelayanan Publik Melalui Penguatan Birokrasi Yang Berkinerja Tinggi	Perangkat Daerah	12 Dokumen	300,000,000	BADAN KEUANGAN DAN ASET DAERAH
<b>5 02 01 2.08</b>	<b>Penyediaan Jasa Penunjang Urusan Pemerintahan Daerah</b>	Jumlah Jenis Jasa Penunjang Urusan Pemerintahan Daerah	Dokumen		Dokumen	4 Dokumen	<b>20,731,200,000</b>						4 Dokumen	<b>20,736,200,000</b>	
5 02 01 2.08 01	Penyediaan Jasa Surat Menyurat	Jumlah Surat Yang Terdistribusi				1 Dokumen	80,000,000	Kab. Maros, Turikale, Alliri Tengae	Dana Transfer Umum-Dana Alokasi Umum	Memperkuat Stabilitas Polhukhankam Dan Transformasi Pelayanan Publik	Optimalisasi Pelayanan Publik Melalui Penguatan Birokrasi Yang Berkinerja Tinggi	Perangkat Daerah	1 Dokumen	85,000,000	BADAN KEUANGAN DAN ASET DAERAH
5 02 01 2.08 02	Penyediaan Jasa Komunikasi, Sumber Daya Air dan Listrik	Jumlah Jasa Layanan Komunikasi, Sumber Daya Air, dan Listrik				1 Dokumen	20,500,000,000	Kab. Maros, Turikale, Alliri Tengae	Dana Transfer Umum-Dana Alokasi Umum	Memperkuat Stabilitas Polhukhankam Dan Transformasi Pelayanan Publik	Optimalisasi Pelayanan Publik Melalui Penguatan Birokrasi Yang Berkinerja Tinggi	Perangkat Daerah	1 Dokumen	20,500,000,000	BADAN KEUANGAN DAN ASET DAERAH
5 02 01 2.08 03	Penyediaan Jasa Peralatan dan Perlengkapan Kantor	Jumlah Jenis Jasa Peralatan dan Perlengkapan Kantor				1 Dokumen	126,000,000	Kab. Maros, Turikale, Alliri Tengae	Dana Transfer Umum-Dana Alokasi Umum	Memperkuat Stabilitas Polhukhankam Dan Transformasi Pelayanan Publik	Optimalisasi Pelayanan Publik Melalui Penguatan Birokrasi Yang Berkinerja Tinggi	Perangkat Daerah	1 Dokumen	126,000,000	BADAN KEUANGAN DAN ASET DAERAH
5 02 01 2.08 04	Penyediaan Jasa Pelayanan Umum Kantor	Jumlah Jenis Jasa Layanan Umum Kantor				1 Dokumen	25,200,000	Kab. Maros, Turikale, Alliri Tengae	Dana Transfer Umum-Dana Alokasi Umum	Memperkuat Stabilitas Polhukhankam Dan Transformasi Pelayanan Publik	Optimalisasi Pelayanan Publik Melalui Penguatan Birokrasi Yang Berkinerja Tinggi	Perangkat Daerah	1 Dokumen	25,200,000	BADAN KEUANGAN DAN ASET DAERAH
<b>5 02 01 2.09</b>	<b>Pemeliharaan Barang Milik Daerah Penunjang Urusan Pemerintahan Daerah</b>	Jumlah Jenis BMD PD Penunjang Kebutuhan Pelaksanaan Urusan Pemerintahan Daerah Yang berda Dalam Kondisi Baik	Jenis		Jenis	9 Jenis	<b>3,908,700,000</b>						9 Jenis	<b>3,934,700,000</b>	
5 02 01 2.09 01	Penyediaan Jasa Pemeliharaan, Biaya Pemeliharaan dan Pajak Kendaraan Perorangan Dinas atau Kendaraan Dinas Jabatan	Jumlah Kendaraan Dinas/Jabatan Dalam Kondisi Baik				1 Dokumen	2,542,000,000	Kab. Maros, Turikale, Alliri Tengae	Dana Transfer Umum-Dana Alokasi Umum	Memperkuat Stabilitas Polhukhankam Dan Transformasi Pelayanan Publik	Optimalisasi Pelayanan Publik Melalui Penguatan Birokrasi Yang Berkinerja Tinggi	Perangkat Daerah	1 Dokumen	2,542,000,000	BADAN KEUANGAN DAN ASET DAERAH

**Rencana Kerja Pemerintah Daerah (RKPD)  
Kabupaten Maros  
Tahun 2022**

Kode	Urusan/ Bidang Urusan/ Program/ Kegiatan/ Sub Kegiatan	Indikator Program/ Kegiatan/ Sub Kegiatan	Target Akhir Periode RPJMD	Realisasi Capaian RKP Tahun 2020	Prakiraan Capaian Target RKP Tahun 2021	Capaian Kinerja dan Kerangka Pendanaan						Kelompok Sasaran	Prakiraan Maju Rencana Tahun 2023		Perangkat Daerah Penanggung Jawab
						Target 2022	Pagu Indikatif	Lokasi	Sumber Dana	Prioritas			Target	Pagu Indikatif	
										Nasional	Daerah				
5.02.01.2.09.02	Penyediaan Jasa Pemeliharaan, Biaya Pemeliharaan, Pajak, dan Perizinan Kendaraan Dinas Operasional atau Lapangan	Jumlah Kendaraan Operasional/Lapangan Dalam Kondisi Baik				1 Dokumen	825,200,000	Kab. Maros, Turikale, Alliri Tengae	Dana Transfer Umum-Dana Alokasi Umum	Memperkuat Stabilitas Polhukhankam Dan Transformasi Pelayanan Publik	Optimalisasi Pelayanan Publik Melalui Penguatan Birokrasi Yang Berkinerja Tinggi	Perangkat Daerah	1 Dokumen	825,200,000	BADAN KEUANGAN DAN ASET DAERAH
5.02.01.2.09.05	Pemeliharaan Mebel	Jumlah Mebel Dalam Kondisi Baik				1 Dokumen	97,500,000	Kab. Maros, Turikale, Alliri Tengae	Dana Transfer Umum-Dana Alokasi Umum	Memperkuat Stabilitas Polhukhankam Dan Transformasi Pelayanan Publik	Optimalisasi Pelayanan Publik Melalui Penguatan Birokrasi Yang Berkinerja Tinggi	Perangkat Daerah	1 Dokumen	97,500,000	BADAN KEUANGAN DAN ASET DAERAH
5.02.01.2.09.06	Pemeliharaan Peralatan dan Mesin Lainnya	Jumlah Peralatan/Mesin Kebutuhan Kantor Dalam Kondisi Baik				45 Jenis	44,000,000	Kab. Maros, Turikale, Alliri Tengae	Dana Transfer Umum-Dana Alokasi Umum	Memperkuat Stabilitas Polhukhankam Dan Transformasi Pelayanan Publik	Optimalisasi Pelayanan Publik Melalui Penguatan Birokrasi Yang Berkinerja Tinggi	Perangkat Daerah	45 Jenis	45,000,000	BADAN KEUANGAN DAN ASET DAERAH
5.02.01.2.09.07	Pemeliharaan Aset Tetap Lainnya	Jumlah Jenis Aset Tetap Kebutuhan Kantor Dalam Kondisi Baik				1 Dokumen	80,000,000	Kab. Maros, Turikale, Alliri Tengae	Dana Transfer Umum-Dana Alokasi Umum	Memperkuat Stabilitas Polhukhankam Dan Transformasi Pelayanan Publik	Optimalisasi Pelayanan Publik Melalui Penguatan Birokrasi Yang Berkinerja Tinggi	Perangkat Daerah	1 Dokumen	85,000,000	BADAN KEUANGAN DAN ASET DAERAH
5.02.01.2.09.08	Pemeliharaan Aset Tak Berwujud	Jumlah Jenis Aset Tak Berwujud Kebutuhan Kantor Dalam Kondisi Baik				1 Dokumen	80,000,000	Kab. Maros, Turikale, Alliri Tengae	Dana Transfer Umum-Dana Alokasi Umum	Memperkuat Stabilitas Polhukhankam Dan Transformasi Pelayanan Publik	Optimalisasi Pelayanan Publik Melalui Penguatan Birokrasi Yang Berkinerja Tinggi	Perangkat Daerah	1 Dokumen	85,000,000	BADAN KEUANGAN DAN ASET DAERAH
5.02.01.2.09.09	Pemeliharaan/Rehabilitasi Gedung Kantor dan Bangunan Lainnya	Jumlah Gedung Kantor/Bangunan Lainnya Dalam Kondisi Baik				1 Dokumen	80,000,000	Kab. Maros, Turikale, Alliri Tengae	Dana Transfer Umum-Dana Alokasi Umum	Memperkuat Stabilitas Polhukhankam Dan Transformasi Pelayanan Publik	Optimalisasi Pelayanan Publik Melalui Penguatan Birokrasi Yang Berkinerja Tinggi	Perangkat Daerah	1 Dokumen	85,000,000	BADAN KEUANGAN DAN ASET DAERAH
5.02.01.2.09.10	Pemeliharaan/Rehabilitasi Sarana dan Prasarana Gedung Kantor atau Bangunan Lainnya	Jumlah Jenis Sarana dan Prasarana Gedung Kantor/Bangunan Lainnya Dalam Kondisi Baik				1 Dokumen	80,000,000	Kab. Maros, Turikale, Alliri Tengae	Dana Transfer Umum-Dana Alokasi Umum	Memperkuat Stabilitas Polhukhankam Dan Transformasi Pelayanan Publik	Optimalisasi Pelayanan Publik Melalui Penguatan Birokrasi Yang Berkinerja Tinggi	Perangkat Daerah	1 Dokumen	85,000,000	BADAN KEUANGAN DAN ASET DAERAH
5.02.01.2.09.11	Pemeliharaan/Rehabilitasi Sarana dan Prasarana Pendukung Gedung Kantor atau Bangunan Lainnya	Jumlah Jenis Sarana dan Prasarana Pendukung Gedung Kantor/Bangunan Lainnya Dalam Kondisi Baik				1 Dokumen	80,000,000	Kab. Maros, Turikale, Alliri Tengae	Dana Transfer Umum-Dana Alokasi Umum	Memperkuat Stabilitas Polhukhankam Dan Transformasi Pelayanan Publik	Optimalisasi Pelayanan Publik Melalui Penguatan Birokrasi Yang Berkinerja Tinggi	Perangkat Daerah	1 Dokumen	85,000,000	BADAN KEUANGAN DAN ASET DAERAH
5.02.02	<b>PROGRAM PENGELOLAAN KEUANGAN DAERAH</b>	Persentase Laporan Hasil Koordinasi dan Penyusunan rencana Anggaran daerah	Persen		Persen	100 Persen	<b>184,049,001,000</b>						100 Persen	<b>184,080,501,000</b>	
5.02.02.2.01	<b>Koordinasi dan Penyusunan Rencana Anggaran Daerah</b>	Jumlah Laporan Hasil koordinasi dan Penyusunan rencana anggaran daerah	Dokumen		Dokumen	15 Dokumen	<b>638,000,000</b>						15 Dokumen	<b>639,500,000</b>	
5.02.02.2.01.01	Koordinasi dan Penyusunan KUA dan PPAS	Jumlah Dokumen Perencanaan Penganggaran Pembangunan Daerah (KUA PPAS Pokok 2023)				2 Dokumen	30,000,000		PENDAPATAN ASLI DAERAH (PAD)	Memperkuat Stabilitas Polhukhankam Dan Transformasi Pelayanan Publik	Optimalisasi Pelayanan Publik Melalui Penguatan Birokrasi Yang Berkinerja Tinggi	Perangkat Daerah	2 Dokumen	31,500,000	BADAN KEUANGAN DAN ASET DAERAH

**Rencana Kerja Pemerintah Daerah (RKPD)  
Kabupaten Maros  
Tahun 2022**

Kode	Urusan/ Bidang Urusan/ Program/ Kegiatan/ Sub Kegiatan	Indikator Program/ Kegiatan/ Sub Kegiatan	Target Akhir Periode RPJMD	Realisasi Capaian RKPD Tahun 2020	Prakiraan Capaian Target RKPD Tahun 2021	Capaian Kinerja dan Kerangka Pendanaan					Kelompok Sasaran	Prakiraan Maju Rencana Tahun 2023		Perangkat Daerah Penanggung Jawab	
						Target 2022	Pagu Indikatif	Lokasi	Sumber Dana	Prioritas		Target	Pagu Indikatif		
										Nasional					Daerah
5.02.02.2.01.02	Koordinasi dan Penyusunan Perubahan KUA dan Perubahan PPAS	Jumlah Dokumen Perencanaan Penganggaran Pembangunan Daerah (KUA PPAS Perubahan 2023)				2 Dokumen	32,000,000	Kab. Maros, Turikale, Alliri Tengae	PENDAPATAN ASLI DAERAH (PAD)	Memperkuat Stabilitas Polhukhankam Dan Transformasi Pelayanan Publik	Optimalisasi Pelayanan Publik Melalui Penguatan Birokrasi Yang Berkinerja Tinggi	Perangkat Daerah	2 Dokumen	32,000,000	BADAN KEUANGAN DAN ASET DAERAH
5.02.02.2.01.03	Koordinasi, Penyusunan dan Verifikasi RKA-SKPD	Tersusunnya Dokumen Rencana Kerja Anggaran Pokok SKPD				1 Dokumen	30,500,000	Kab. Maros, Turikale, Alliri Tengae	PENDAPATAN ASLI DAERAH (PAD)	Memperkuat Stabilitas Polhukhankam Dan Transformasi Pelayanan Publik	Optimalisasi Pelayanan Publik Melalui Penguatan Birokrasi Yang Berkinerja Tinggi	Perangkat Daerah	1 Dokumen	30,500,000	BADAN KEUANGAN DAN ASET DAERAH
5.02.02.2.01.04	Koordinasi, Penyusunan dan Verifikasi Perubahan RKA-SKPD	Tersusunnya Dokumen Rencana Kerja Anggaran Perubahan SKPD				1 Dokumen	30,500,000	Kab. Maros, Turikale, Alliri Tengae	PENDAPATAN ASLI DAERAH (PAD)	Memperkuat Stabilitas Polhukhankam Dan Transformasi Pelayanan Publik	Optimalisasi Pelayanan Publik Melalui Penguatan Birokrasi Yang Berkinerja Tinggi	Perangkat Daerah	1 Dokumen	30,500,000	BADAN KEUANGAN DAN ASET DAERAH
5.02.02.2.01.05	Koordinasi, Penyusunan dan Verifikasi DPA-SKPD	Tersusunnya Dokumen Pelaksanaan Anggaran Pokok SKPD				1 Dokumen	30,500,000	Kab. Maros, Turikale, Alliri Tengae	PENDAPATAN ASLI DAERAH (PAD)	Memperkuat Stabilitas Polhukhankam Dan Transformasi Pelayanan Publik	Optimalisasi Pelayanan Publik Melalui Penguatan Birokrasi Yang Berkinerja Tinggi	Perangkat Daerah	1 Dokumen	30,500,000	BADAN KEUANGAN DAN ASET DAERAH
5.02.02.2.01.06	Koordinasi, Penyusunan dan Verifikasi Perubahan DPA-SKPD	Tersusunnya Dokumen Pelaksanaan Anggaran Perubahan SKPD				1 Dokumen	30,500,000	Kab. Maros, Turikale, Alliri Tengae	PENDAPATAN ASLI DAERAH (PAD)	Memperkuat Stabilitas Polhukhankam Dan Transformasi Pelayanan Publik	Optimalisasi Pelayanan Publik Melalui Penguatan Birokrasi Yang Berkinerja Tinggi	Perangkat Daerah	1 Dokumen	30,500,000	BADAN KEUANGAN DAN ASET DAERAH
5.02.02.2.01.07	Koordinasi dan Penyusunan Peraturan Daerah tentang APBD dan Peraturan Kepala Daerah tentang Penjabaran APBD	Jumlah Dokumen Perda APBD Dan Peraturan Kepala Daerah Tentang Penjabaran APBD				2 Dokumen	152,000,000	Kab. Maros, Turikale, Alliri Tengae	PENDAPATAN ASLI DAERAH (PAD)	Memperkuat Stabilitas Polhukhankam Dan Transformasi Pelayanan Publik	Optimalisasi Pelayanan Publik Melalui Penguatan Birokrasi Yang Berkinerja Tinggi	Perangkat Daerah	2 Dokumen	152,000,000	BADAN KEUANGAN DAN ASET DAERAH
5.02.02.2.01.08	Koordinasi dan Penyusunan Peraturan Daerah tentang Perubahan APBD dan Peraturan Kepala Daerah tentang Penjabaran APBD Perubahan APBD	Jumlah Dokumen Perda APBD Perubahan Dan Peraturan Kepala Daerah Tentang Penjabaran APBD Perubahan				2 Dokumen	152,000,000	Kab. Maros, Turikale, Alliri Tengae	PENDAPATAN ASLI DAERAH (PAD)	Memperkuat Stabilitas Polhukhankam Dan Transformasi Pelayanan Publik	Optimalisasi Pelayanan Publik Melalui Penguatan Birokrasi Yang Berkinerja Tinggi	Perangkat Daerah	2 Dokumen	152,000,000	BADAN KEUANGAN DAN ASET DAERAH
5.02.02.2.01.10	Koordinasi Perencanaan Anggaran Pendapatan	Jumlah Perencanaan Anggaran Pendapatan				1 Dokumen	50,000,000	Kab. Maros, Turikale, Alliri Tengae	PENDAPATAN ASLI DAERAH (PAD)	Memperkuat Stabilitas Polhukhankam Dan Transformasi Pelayanan Publik	Optimalisasi Pelayanan Publik Melalui Penguatan Birokrasi Yang Berkinerja Tinggi	Perangkat Daerah	1 Dokumen	50,000,000	BADAN KEUANGAN DAN ASET DAERAH
5.02.02.2.01.11	Koordinasi Perencanaan Anggaran Belanja Daerah	Jumlah Perencanaan Anggaran Belanja Daerah				1 Dokumen	50,000,000	Kab. Maros, Turikale, Alliri Tengae	PENDAPATAN ASLI DAERAH (PAD)	Memperkuat Stabilitas Polhukhankam Dan Transformasi Pelayanan Publik	Optimalisasi Pelayanan Publik Melalui Penguatan Birokrasi Yang Berkinerja Tinggi	Perangkat Daerah	1 Dokumen	50,000,000	BADAN KEUANGAN DAN ASET DAERAH
5.02.02.2.01.12	Koordinasi Perencanaan Anggaran Pembiayaan	Jumlah Perencanaan Anggaran Pembiayaan				1 Dokumen	50,000,000	Kab. Maros, Turikale, Alliri Tengae	PENDAPATAN ASLI DAERAH (PAD)	Memperkuat Stabilitas Polhukhankam Dan Transformasi Pelayanan Publik	Optimalisasi Pelayanan Publik Melalui Penguatan Birokrasi Yang Berkinerja Tinggi	Perangkat Daerah	1 Dokumen	50,000,000	BADAN KEUANGAN DAN ASET DAERAH
<b>5.02.02.2.02</b>	<b>Koordinasi dan Pengelolaan Perbendaharaan Daerah</b>	Jumlah Laporan Hasil Koordinasi dan Pengelolaan	Persen		Persen	100 Persen	<b>414,700,000</b>						100 Persen	<b>414,700,000</b>	



**Rencana Kerja Pemerintah Daerah (RKPD)  
Kabupaten Maros  
Tahun 2022**

Kode	Urusan/ Bidang Urusan/ Program/ Kegiatan/ Sub Kegiatan	Indikator Program/ Kegiatan/ Sub Kegiatan	Target Akhir Periode RPJMD	Realisasi Capaian RKPD Tahun 2020	Prakiraan Capaian Target RKPD Tahun 2021	Capaian Kinerja dan Kerangka Pendanaan						Kelompok Sasaran	Prakiraan Maju Rencana Tahun 2023		Perangkat Daerah Penanggung Jawab
						Target 2022	Pagu Indikatif	Lokasi	Sumber Dana	Prioritas			Target	Pagu Indikatif	
										Nasional	Daerah				
5.02.02.2.02.01	Koordinasi dan Pengelolaan Kas Daerah	Jumlah Dokumen Koordinasi Dan Pengelolaan Kas Daerah				1 Dokumen	10,000,000	Kab. Maros, Turikale, Alliri Tengae	PENDAPATAN ASLI DAERAH (PAD)	Memperkuat Stabilitas Polhukhankam Dan Transformasi Pelayanan Publik	Optimalisasi Pelayanan Publik Melalui Penguatan Birokrasi Yang Berkinerja Tinggi	Perangkat Daerah	1 Dokumen	10,000,000	BADAN KEUANGAN DAN ASET DAERAH
5.02.02.2.02.02	Pengelolaan Sisa Lebih Perhitungan Anggaran Tahun Sebelumnya	Jumlah Dokumen Laporan Keuangan Pemerintah Daerah				2 Dokumen	8,450,000	Kab. Maros, Turikale, Alliri Tengae	PENDAPATAN ASLI DAERAH (PAD)	Memperkuat Stabilitas Polhukhankam Dan Transformasi Pelayanan Publik	Optimalisasi Pelayanan Publik Melalui Penguatan Birokrasi Yang Berkinerja Tinggi	Perangkat Daerah	2 Dokumen	8,450,000	BADAN KEUANGAN DAN ASET DAERAH
5.02.02.2.02.03	Penyiapan, Pelaksanaan Pengendalian dan Penerbitan Anggaran Kas dan SPD	Jumlah Penyiapan, Pelaksanaan Pengendalian Dan Penerbitan Anggaran Kas Dan SPD				1 Dokumen	50,000,000	Kab. Maros, Turikale, Alliri Tengae	PENDAPATAN ASLI DAERAH (PAD)	Memperkuat Stabilitas Polhukhankam Dan Transformasi Pelayanan Publik	Optimalisasi Pelayanan Publik Melalui Penguatan Birokrasi Yang Berkinerja Tinggi	Perangkat Daerah	1 Dokumen	50,000,000	BADAN KEUANGAN DAN ASET DAERAH
5.02.02.2.02.04	Penatausahaan Pembiayaan Daerah	Jumlah Dokumen Penatausahaan Pembiayaan Daerah				1 Dokumen	10,500,000	Kab. Maros, Turikale, Alliri Tengae	PENDAPATAN ASLI DAERAH (PAD)	Memperkuat Stabilitas Polhukhankam Dan Transformasi Pelayanan Publik	Optimalisasi Pelayanan Publik Melalui Penguatan Birokrasi Yang Berkinerja Tinggi	Perangkat Daerah	1 Dokumen	10,500,000	BADAN KEUANGAN DAN ASET DAERAH
5.02.02.2.02.05	Koordinasi, Fasilitasi, Asistensi, Sinkronisasi, Supervisi, Monitoring dan Evaluasi Pengelolaan Dana Perimbangan dan Dana Transfer Lainnya	Jumlah Dokumen Koordinasi, Fasilitasi, Asistensi, Sinkronisasi, Supervisi, Monitoring dan Evaluasi Pengelolaan Dana Perimbangan dan Dana Transfer Lainnya				9 Dokumen	17,500,000	Kab. Maros, Turikale, Alliri Tengae	PENDAPATAN ASLI DAERAH (PAD)	Memperkuat Stabilitas Polhukhankam Dan Transformasi Pelayanan Publik	Optimalisasi Pelayanan Publik Melalui Penguatan Birokrasi Yang Berkinerja Tinggi	Perangkat Daerah	9 Dokumen	17,500,000	BADAN KEUANGAN DAN ASET DAERAH
5.02.02.2.02.06	Koordinasi, Pelaksanaan Kerjasama dan Pemantauan Transaksi Non Tunai dengan Lembaga Keuangan Bank dan Lembaga Keuangan Bukan Bank	Jumlah Pelaksanaan Kerjasama dan Pemantauan Transaksi Non Tunai Dengan Lembaga Keuangan Bank dan Lembaga Keuangan Bukan Bank				9 Dokumen	50,000,000	Kab. Maros, Turikale, Alliri Tengae	PENDAPATAN ASLI DAERAH (PAD)	Memperkuat Stabilitas Polhukhankam Dan Transformasi Pelayanan Publik	Optimalisasi Pelayanan Publik Melalui Penguatan Birokrasi Yang Berkinerja Tinggi	Perangkat Daerah	9 Dokumen	50,000,000	BADAN KEUANGAN DAN ASET DAERAH
5.02.02.2.02.07	Koordinasi dan Penyusunan Laporan Realisasi Penerimaan dan Pengeluaran Kas Daerah, Laporan Aliran Kas, dan Pelaksanaan Pemungutan/Pemotongan dan Penyetoran Perhitungan Pihak Ketiga (PFK)	Jumlah Penyusunan Laporan Realisasi Penerimaan Dan Pengeluaran Kas Daerah, Laporan Aliran Kas, dan Pelaksanaan Pemungutan/Pemotongan dan Penyetoran Perhitungan Pihak Ketiga (PFK)				9 Dokumen	50,000,000	Kab. Maros, Turikale, Alliri Tengae	PENDAPATAN ASLI DAERAH (PAD)	Memperkuat Stabilitas Polhukhankam Dan Transformasi Pelayanan Publik	Optimalisasi Pelayanan Publik Melalui Penguatan Birokrasi Yang Berkinerja Tinggi	Perangkat Daerah	9 Dokumen	50,000,000	BADAN KEUANGAN DAN ASET DAERAH
5.02.02.2.02.08	Koordinasi Pelaksanaan Piutang dan Utang Daerah yang Timbul Akibat Pengelolaan Kas, Pelaksanaan Analisis Pembiayaan dan Penempatan Uang Daerah sebagai Optimalisasi Kas	Jumlah Pelaksanaan Piutang Dan Utang Daerah yang Timbul Akibat Pengelolaan Kas, Pelaksanaan Analisis Pembiayaan dan Penempatan Uang Daerah Sebagai Optimalisasi Kas				9 Dokumen	50,000,000	Kab. Maros, Turikale, Alliri Tengae	PENDAPATAN ASLI DAERAH (PAD)	Memperkuat Stabilitas Polhukhankam Dan Transformasi Pelayanan Publik	Optimalisasi Pelayanan Publik Melalui Penguatan Birokrasi Yang Berkinerja Tinggi	Perangkat Daerah	9 Dokumen	50,000,000	BADAN KEUANGAN DAN ASET DAERAH
5.02.02.2.02.09	Rekonsiliasi Data Penerimaan dan Pengeluaran Kas serta Pemungutan dan Pemotongan Atas SP2D dengan Instansi Terkait	Jumlah Dokumen Laporan Keuangan Pemerintah Daerah				3 Dokumen	45,750,000	Kab. Maros, Turikale, Alliri Tengae	PENDAPATAN ASLI DAERAH (PAD)	Memperkuat Stabilitas Polhukhankam Dan Transformasi Pelayanan Publik	Optimalisasi Pelayanan Publik Melalui Penguatan Birokrasi Yang Berkinerja Tinggi	Perangkat Daerah	3 Dokumen	45,750,000	BADAN KEUANGAN DAN ASET DAERAH

**Rencana Kerja Pemerintah Daerah (RKPD)  
Kabupaten Maros  
Tahun 2022**

Kode	Urusan/ Bidang Urusan/ Program/ Kegiatan/ Sub Kegiatan	Indikator Program/ Kegiatan/ Sub Kegiatan	Target Akhir Periode RPJMD	Realisasi Capaian RKPD Tahun 2020	Prakiraan Capaian Target RKPD Tahun 2021	Capaian Kinerja dan Kerangka Pendanaan						Kelompok Sasaran	Prakiraan Maju Rencana Tahun 2023		Perangkat Daerah Penanggung Jawab
						Target 2022	Pagu Indikatif	Lokasi	Sumber Dana	Prioritas			Target	Pagu Indikatif	
										Nasional	Daerah				
5.02.02.2.02.10	Penyusunan Petunjuk Teknis Administrasi Keuangan yang Berkaitan dengan Penerimaan dan Pengeluaran Kas serta Penatausahaan dan Pertanggungjawaban Sub Kegiatan	Jumlah SPD yang Terbit Sebanyak (2500 SPD) Dokumen				2500 Dokumen	72,500,000	Kab. Maros, Turikale, Alliri Tengae	PENDAPATAN ASLI DAERAH (PAD)	Memperkuat Stabilitas Polhukhankam Dan Transformasi Pelayanan Publik	Optimalisasi Pelayanan Publik Melalui Penguatan Birokrasi Yang Berkinerja Tinggi	Perangkat Daerah	2500 Dokumen	72,500,000	BADAN KEUANGAN DAN ASET DAERAH
5.02.02.2.02.11	Pembinaan Penatausahaan Keuangan Pemerintah Kabupaten/Kota	Jumlah Penatausahaan Keuangan Pemerintah Kabupaten/kota				1 Dokumen	50,000,000	Kab. Maros, Turikale, Alliri Tengae	PENDAPATAN ASLI DAERAH (PAD)	Memperkuat Stabilitas Polhukhankam Dan Transformasi Pelayanan Publik	Optimalisasi Pelayanan Publik Melalui Penguatan Birokrasi Yang Berkinerja Tinggi	Perangkat Daerah	1 Dokumen	50,000,000	BADAN KEUANGAN DAN ASET DAERAH
5.02.02.2.03	<b>Koordinasi dan Pelaksanaan Akuntansi dan Pelaporan Keuangan Daerah</b>	Jumlah Penyerapan Keuangan Sesuai Target	Persen		Persen	100 Persen	<b>1,469,000,000</b>						100 Persen	<b>1,499,000,000</b>	
5.02.02.2.03.01	Koordinasi Pelaksanaan Akuntansi Penerimaan dan Pengeluaran Kas Daerah	Jumlah Pelaksanaan Akuntansi Penerimaan dan Pengeluaran Kas Daerah				12 Dokumen	20,000,000	Kab. Maros, Turikale, Alliri Tengae	PENDAPATAN ASLI DAERAH (PAD)	Memperkuat Stabilitas Polhukhankam Dan Transformasi Pelayanan Publik	Optimalisasi Pelayanan Publik Melalui Penguatan Birokrasi Yang Berkinerja Tinggi	Perangkat Daerah	12 Dokumen	22,000,000	BADAN KEUANGAN DAN ASET DAERAH
5.02.02.2.03.02	Rekonsiliasi dan Verifikasi Aset, Kewajiban, Ekuitas, Pendapatan, Belanja, Pembiayaan, Pendapatan-LO dan Beban	Jumlah Rekonsiliasi dan Verifikasi Aset, Kewajiban, Ekuitas, Pendapatan, Belanja, Pembiayaan, Pendapatan-LO dan Beban				45 OPD	75,000,000	Kab. Maros, Turikale, Alliri Tengae	PENDAPATAN ASLI DAERAH (PAD)	Memperkuat Stabilitas Polhukhankam Dan Transformasi Pelayanan Publik	Optimalisasi Pelayanan Publik Melalui Penguatan Birokrasi Yang Berkinerja Tinggi	Perangkat Daerah	45 OPD	76,000,000	BADAN KEUANGAN DAN ASET DAERAH
5.02.02.2.03.03	Koordinasi Penyusunan Laporan Pertanggungjawaban Pelaksanaan APBD Bulanan, Triwulanan dan Semesteran	Jumlah Penyusunan Laporan Pertanggungjawaban Pelaksanaan APBD Bulanan, Triwulanan Dan Semesteran				12 Dokumen	124,000,000	Kab. Maros, Turikale, Alliri Tengae	PENDAPATAN ASLI DAERAH (PAD)	Memperkuat Stabilitas Polhukhankam Dan Transformasi Pelayanan Publik	Optimalisasi Pelayanan Publik Melalui Penguatan Birokrasi Yang Berkinerja Tinggi	Perangkat Daerah	12 Dokumen	124,000,000	BADAN KEUANGAN DAN ASET DAERAH
5.02.02.2.03.04	Konsolidasi Laporan Keuangan SKPD, BLUD dan Laporan Keuangan Pemerintah Daerah	Jumlah Dokumen Laporan Keuangan Pemerintah Daerah				1 Dokumen	540,000,000	Kab. Maros, Turikale, Alliri Tengae	PENDAPATAN ASLI DAERAH (PAD)	Memperkuat Stabilitas Polhukhankam Dan Transformasi Pelayanan Publik	Optimalisasi Pelayanan Publik Melalui Penguatan Birokrasi Yang Berkinerja Tinggi	Perangkat Daerah	1 Dokumen	544,000,000	BADAN KEUANGAN DAN ASET DAERAH
5.02.02.2.03.05	Koordinasi dan Penyusunan Rancangan Peraturan Daerah tentang Pertanggungjawaban Pelaksanaan APBD Provinsi dan Rancangan Peraturan Kepala Daerah tentang Penjabaran Pertanggungjawaban Pelaksanaan APBD Kabupaten/Kota	Jumlah Dokumen Rancangan Peraturan Daerah tentang Pertanggungjawaban Pelaksanaan APBD Provinsi dan Rancangan Peraturan Kepala Daerah tentang Penjabaran				8 Dokumen	80,000,000	Kab. Maros, Turikale, Alliri Tengae	PENDAPATAN ASLI DAERAH (PAD)	Memperkuat Stabilitas Polhukhankam Dan Transformasi Pelayanan Publik	Optimalisasi Pelayanan Publik Melalui Penguatan Birokrasi Yang Berkinerja Tinggi	Perangkat Daerah	8 Dokumen	81,000,000	BADAN KEUANGAN DAN ASET DAERAH
5.02.02.2.03.06	Penyusunan Tanggapan/Tindak Lanjut terhadap LHP BPK atas Laporan Pertanggungjawaban Pelaksanaan APBD	Jumlah Dokumen Laporan Pertanggungjawaban Pelaksanaan APBD				1 Dokumen	10,000,000	Kab. Maros, Turikale, Alliri Tengae	PENDAPATAN ASLI DAERAH (PAD)	Memperkuat Stabilitas Polhukhankam Dan Transformasi Pelayanan Publik	Optimalisasi Pelayanan Publik Melalui Penguatan Birokrasi Yang Berkinerja Tinggi	Perangkat Daerah	1 Dokumen	11,000,000	BADAN KEUANGAN DAN ASET DAERAH

**Rencana Kerja Pemerintah Daerah (RKPD)**  
**Kabupaten Maros**  
**Tahun 2022**

Kode	Urusan/ Bidang Urusan/ Program/ Kegiatan/ Sub Kegiatan	Indikator Program/ Kegiatan/ Sub Kegiatan	Target Akhir Periode RPJMD	Realisasi Capaian RKPD Tahun 2020	Prakiraan Capaian Target RKPD Tahun 2021	Capaian Kinerja dan Kerangka Pendanaan					Kelompok Sasaran	Prakiraan Maju Rencana Tahun 2023		Perangkat Daerah Penanggung Jawab	
						Target 2022	Pagu Indikatif	Lokasi	Sumber Dana	Prioritas		Target	Pagu Indikatif		
										Nasional					Daerah
5.02.02.2.03.07	Koordinasi, Sinkronisasi, dan Penyelesaian Tuntutan Perbendaharaan dan Tuntutan Kerugian Daerah	Jumlah Dokumen Hasil Koordinasi Sinkronisasi, dan Penyelesaian Tuntutan Perbendaharaan dan Tuntutan Kerugian Daerah				45 OPD	100,000,000	Kab. Maros, Turikale, Alliri Tengae	PENDAPATAN ASLI DAERAH (PAD)	Memperkuat Stabilitas Polhukhankam Dan Transformasi Pelayanan Publik	Optimalisasi Pelayanan Publik Melalui Penguatan Birokrasi Yang Berkinerja Tinggi	Perangkat Daerah	45 OPD	110,000,000	BADAN KEUANGAN DAN ASET DAERAH
5.02.02.2.03.08	Penyusunan Analisis Laporan Pertanggungjawaban Pelaksanaan APBD	Jumlah Dokumen Penyusunan Analisis Laporan Pertanggungjawaban Pelaksanaan APBD				1 Dokumen	100,000,000	Kab. Maros, Turikale, Alliri Tengae	PENDAPATAN ASLI DAERAH (PAD)	Memperkuat Stabilitas Polhukhankam Dan Transformasi Pelayanan Publik	Optimalisasi Pelayanan Publik Melalui Penguatan Birokrasi Yang Berkinerja Tinggi	Perangkat Daerah	1 Dokumen	100,000,000	BADAN KEUANGAN DAN ASET DAERAH
5.02.02.2.03.09	Penyusunan Kebijakan dan Panduan Teknis Operasional Penyelenggaraan Akuntansi Pemerintah Daerah	Jumlah Penyusunan Kebijakan dan Panduan Teknis Oprasional Penyelenggaraan Akuntansi Pemerintah Daerah				1 Dokumen	70,000,000	Kab. Maros, Turikale, Alliri Tengae	PENDAPATAN ASLI DAERAH (PAD)	Memperkuat Stabilitas Polhukhankam Dan Transformasi Pelayanan Publik	Optimalisasi Pelayanan Publik Melalui Penguatan Birokrasi Yang Berkinerja Tinggi	Perangkat Daerah	1 Dokumen	70,000,000	BADAN KEUANGAN DAN ASET DAERAH
5.02.02.2.03.10	Penyusunan Sistem dan Prosedur Akuntansi dan Pelaporan Keuangan Pemerintah Daerah	Jumlah Dokumen Sistem Dan Prosedur Akuntansi dan pelaporan keuangan pemerintah daerah				1 Dokumen	50,000,000	Kab. Maros, Turikale, Alliri Tengae	PENDAPATAN ASLI DAERAH (PAD)	Memperkuat Stabilitas Polhukhankam Dan Transformasi Pelayanan Publik	Optimalisasi Pelayanan Publik Melalui Penguatan Birokrasi Yang Berkinerja Tinggi	Perangkat Daerah	1 Dokumen	51,000,000	BADAN KEUANGAN DAN ASET DAERAH
5.02.02.2.03.11	Pembinaan Akuntansi, Pelaporan dan Pertanggungjawaban Pemerintah Kabupaten/Kota	Jumlah Akuntansi, pelaporan dan Pertanggungjawaban pemerintah Kabupaten/Kota				45 OPD	100,000,000	Kab. Maros, Turikale, Alliri Tengae	PENDAPATAN ASLI DAERAH (PAD)	Memperkuat Stabilitas Polhukhankam Dan Transformasi Pelayanan Publik	Optimalisasi Pelayanan Publik Melalui Penguatan Birokrasi Yang Berkinerja Tinggi	Perangkat Daerah	45 OPD	100,000,000	BADAN KEUANGAN DAN ASET DAERAH
5.02.02.2.03.12	Pembinaan Pengelolaan Keuangan BLUD Kabupaten/Kota	Jumlah dokumen Pembinaan Pengelolaan Keuangan BLUD Kabupaten/Kota				15 Dokumen	100,000,000	Kab. Maros, Turikale, Alliri Tengae	PENDAPATAN ASLI DAERAH (PAD)	Memperkuat Stabilitas Polhukhankam Dan Transformasi Pelayanan Publik	Optimalisasi Pelayanan Publik Melalui Penguatan Birokrasi Yang Berkinerja Tinggi	Perangkat Daerah	15 Dokumen	110,000,000	BADAN KEUANGAN DAN ASET DAERAH
5.02.02.2.03.13	Koordinasi dan Penyusunan Statistik Keuangan Pemerintahan Daerah	Jumlah Dokumen Hasil Koordinasi dan Penyusunan Statistik Keuangan Pemerintahan Daerah				1 Dokumen	100,000,000	Kab. Maros, Turikale, Alliri Tengae	PENDAPATAN ASLI DAERAH (PAD)	Memperkuat Stabilitas Polhukhankam Dan Transformasi Pelayanan Publik	Optimalisasi Pelayanan Publik Melalui Penguatan Birokrasi Yang Berkinerja Tinggi	Perangkat Daerah	1 Dokumen	100,000,000	BADAN KEUANGAN DAN ASET DAERAH
5.02.02.2.04	<b>Penunjang Urusan Kewenangan Pengelolaan Keuangan Daerah</b>	Jumlah Dokumen Kewenangan Pengelolaan Keuangan daerah	Dokumen		Dokumen	1008 Dokumen	<b>181,115,756,000</b>						1008 Dokumen	<b>181,115,756,000</b>	
5.02.02.2.04.01	Pengelolaan Dana Cadangan Pemerintah Daerah	Jumlah Dokumen Pengelolaan Dana Cadangan Pemerintah Daerah				1 Dokumen	100,000,000	Kab. Maros, Turikale, Alliri Tengae	PENDAPATAN ASLI DAERAH (PAD)	Memperkuat Stabilitas Polhukhankam Dan Transformasi Pelayanan Publik	Optimalisasi Pelayanan Publik Melalui Penguatan Birokrasi Yang Berkinerja Tinggi	Perangkat daerah	1 Dokumen	100,000,000	BADAN KEUANGAN DAN ASET DAERAH
5.02.02.2.04.02	Analisis Investasi Pemerintah Daerah	Jumlah dokumen Analisis Investasi Pemerintah Daerah				1 Dokumen	5,000,000	Kab. Maros, Turikale, Alliri Tengae	PENDAPATAN ASLI DAERAH (PAD)	Memperkuat Stabilitas Polhukhankam Dan Transformasi Pelayanan Publik	Optimalisasi Pelayanan Publik Melalui Penguatan Birokrasi Yang Berkinerja Tinggi	Perangkat daerah	1 Dokumen	5,000,000	BADAN KEUANGAN DAN ASET DAERAH
5.02.02.2.04.03	Analisis Perencanaan dan Pelaksanaan Penerimaan Pinjaman Pemerintah Daerah	Jumlah dokumen Analisis Perencanaan Dan Pelaksanaan Penerimaan Pinjaman Pemerintah Daerah				1 Dokumen	50,000,000	Kab. Maros, Turikale, Alliri Tengae	PENDAPATAN ASLI DAERAH (PAD)	Memperkuat Stabilitas Polhukhankam Dan Transformasi Pelayanan Publik	Optimalisasi Pelayanan Publik Melalui Penguatan Birokrasi Yang Berkinerja Tinggi	Perangkat daerah	1 Dokumen	50,000,000	BADAN KEUANGAN DAN ASET DAERAH

**Rencana Kerja Pemerintah Daerah (RKPD)  
Kabupaten Maros  
Tahun 2022**

Kode	Urusan/ Bidang Urusan/ Program/ Kegiatan/ Sub Kegiatan	Indikator Program/ Kegiatan/ Sub Kegiatan	Target Akhir Periode RPJMD	Realisasi Capaian RKPD Tahun 2020	Prakiraan Capaian Target RKPD Tahun 2021	Capaian Kinerja dan Kerangka Pendanaan						Kelompok Sasaran	Prakiraan Maju Rencana Tahun 2023		Perangkat Daerah Penanggung Jawab
						Target 2022	Pagu Indikatif	Lokasi	Sumber Dana	Prioritas			Target	Pagu Indikatif	
										Nasional	Daerah				
5 02 02 2.04 04	Analisis Perencanaan dan Pelaksanaan Pembayaran Cicilan Pokok dan Bunga Pinjaman Pemerintah Daerah	Jumlah dokumen Analisis Perencanaan dan Pelaksanaan pembayaran cicilan Pokok Dan Bunga Pinjaman Pemerintah Daerah				1 Dokumen	50,000,000	Kab. Maros, Turikale, Alliri Tengae	PENDAPATAN ASLI DAERAH (PAD)	Memperkuat Stabilitas Polhukhankam Dan Transformasi Pelayanan Publik	Optimalisasi Pelayanan Publik Melalui Penguatan Birokrasi Yang Berkinerja Tinggi	Perangkat daerah	1 Dokumen	50,000,000	BADAN KEUANGAN DAN ASET DAERAH
5 02 02 2.04 05	Analisis Perencanaan dan Pelaksanaan Pemberian Pinjaman Daerah	Jumlah Dokumen Perencanaan dan Pelaksanaan Pemeberian Pinjaman Daerah				1 Dokumen	50,000,000	Kab. Maros, Turikale, Alliri Tengae	PENDAPATAN ASLI DAERAH (PAD)	Memperkuat Stabilitas Polhukhankam Dan Transformasi Pelayanan Publik	Optimalisasi Pelayanan Publik Melalui Penguatan Birokrasi Yang Berkinerja Tinggi	Perangkat daerah	1 Dokumen	50,000,000	BADAN KEUANGAN DAN ASET DAERAH
5 02 02 2.04 07	Penyusunan Kebijakan dan Alokasi Subsidi	Jumlah Dokumen Kebijakan Dan Alokasi Subsidi				1 Dokumen	10,000,000	Kab. Maros, Turikale, Alliri Tengae		Memperkuat Stabilitas Polhukhankam Dan Transformasi Pelayanan Publik	Optimalisasi Pelayanan Publik Melalui Penguatan Birokrasi Yang Berkinerja Tinggi	Perangkat daerah	1 Dokumen	10,000,000	BADAN KEUANGAN DAN ASET DAERAH
5 02 02 2.04 08	Analisis Perencanaan dan Penyaluran Bantuan Keuangan	Tersedianya Dokumen Pelaporan Perencanaan Dan Penyaluran Bantuan Keuangan				1000 Dokumen	180,700,756,000	Kab. Maros, Turikale, Alliri Tengae	PENDAPATAN ASLI DAERAH (PAD)	Memperkuat Stabilitas Polhukhankam Dan Transformasi Pelayanan Publik	Optimalisasi Pelayanan Publik Melalui Penguatan Birokrasi Yang Berkinerja Tinggi	Perangkat daerah	1000 Dokumen	180,700,756,000	BADAN KEUANGAN DAN ASET DAERAH
5 02 02 2.04 09	Pengelolaan Dana Darurat dan Mendesak	Jumlah dokumen Pengelolaan dana Darurat dan Mendesak				1 Dokumen	50,000,000	Kab. Maros, Turikale, Alliri Tengae	PENDAPATAN ASLI DAERAH (PAD)	Memperkuat Stabilitas Polhukhankam Dan Transformasi Pelayanan Publik	Optimalisasi Pelayanan Publik Melalui Penguatan Birokrasi Yang Berkinerja Tinggi	Perangkat daerah	1 Dokumen	50,000,000	BADAN KEUANGAN DAN ASET DAERAH
5 02 02 2.04 10	Pengelolaan Dana Bagi Hasil Kabupaten/Kota	Jumlah dokumen Pengelolaan Dana Bagi Hasil Kabupaten/Kota				1 Dokumen	100,000,000	Kab. Maros, Turikale, Alliri Tengae	PENDAPATAN ASLI DAERAH (PAD)	Memperkuat Stabilitas Polhukhankam Dan Transformasi Pelayanan Publik	Optimalisasi Pelayanan Publik Melalui Penguatan Birokrasi Yang Berkinerja Tinggi	Perangkat daerah	1 Dokumen	100,000,000	BADAN KEUANGAN DAN ASET DAERAH
5 02 02 2.05	<b>Pengelolaan Data dan Implementasi Sistem Informasi Pemerintah Daerah Lingkup Keuangan Daerah</b>	Jumlah Dokumen Pengelolaan data dan Implementasi SIPD Linkup Keuangan Daerah	Dokumen		Dokumen	23 Dokumen	<b>411,545,000</b>						23 Dokumen	<b>411,545,000</b>	
5 02 02 2.05 01	Inventarisasi dan Analisis Data Bidang Keuangan Daerah	Jumlah Laporan Inventarisasi dan Analisis Data Bidang Keuangan Daerah				12 Laporan	45,000,000	Kab. Maros, Turikale, Alliri Tengae	PENDAPATAN ASLI DAERAH (PAD)	Memperkuat Stabilitas Polhukhankam Dan Transformasi Pelayanan Publik	Optimalisasi Pelayanan Publik Melalui Penguatan Birokrasi Yang Berkinerja Tinggi	Perangkat Daerah	12 Laporan	45,000,000	BADAN KEUANGAN DAN ASET DAERAH
5 02 02 2.05 02	Implementasi dan Pemeliharaan Sistem Informasi Pemerintah Daerah Bidang Keuangan Daerah	Jumlah Dokumen Implementasi Dan Pemeliharaan Sistem Informasi Pemerintah Daerah Bidang Keuangan Daerah				10 Dokumen	310,745,000	Kab. Maros, Turikale, Alliri Tengae	PENDAPATAN ASLI DAERAH (PAD)	Memperkuat Stabilitas Polhukhankam Dan Transformasi Pelayanan Publik	Optimalisasi Pelayanan Publik Melalui Penguatan Birokrasi Yang Berkinerja Tinggi	Perangkat Daerah	10 Dokumen	310,745,000	BADAN KEUANGAN DAN ASET DAERAH
5 02 02 2.05 03	Pembinaan Sistem Informasi Pemerintah Daerah Bidang Keuangan Daerah Pemerintah Kabupaten/Kota	Jumlah Dokumen Pembinaan Sistem Informasi Pemerintah Daerah Bidang Keuangan Daerah Pemerintah Kabupaten/Kota				1 Dokumen	55,800,000	Kab. Maros, Turikale, Alliri Tengae	PENDAPATAN ASLI DAERAH (PAD)	Memperkuat Stabilitas Polhukhankam Dan Transformasi Pelayanan Publik	Optimalisasi Pelayanan Publik Melalui Penguatan Birokrasi Yang Berkinerja Tinggi	Perangkat Daerah	1 Dokumen	55,800,000	BADAN KEUANGAN DAN ASET DAERAH
5 02 03	<b>PROGRAM PENGELOLAAN BARANG MILIK DAERAH</b>	Persentase PD yang tertib Tata Kelola Barang Milik Daerah	Persen		Persen	100 Persen	<b>831,839,000</b>						100 Persen	<b>834,839,000</b>	

**Rencana Kerja Pemerintah Daerah (RKPD)**  
**Kabupaten Maros**  
**Tahun 2022**

Kode	Urusan/ Bidang Urusan/ Program/ Kegiatan/ Sub Kegiatan	Indikator Program/ Kegiatan/ Sub Kegiatan	Target Akhir Periode RPJMD	Realisasi Capaian RKPD Tahun 2020	Prakiraan Capaian Target RKPD Tahun 2021	Capaian Kinerja dan Kerangka Pendanaan						Kelompok Sasaran	Prakiraan Maju Rencana Tahun 2023		Perangkat Daerah Penanggung Jawab
						Target 2022	Pagu Indikatif	Lokasi	Sumber Dana	Prioritas			Target	Pagu Indikatif	
										Nasional	Daerah				
5 02 03 2.01	<b>Pengelolaan Barang Milik Daerah</b>	Jumlah PD yang tertib tata kelola BMD Jumlah PD yang tertib tata kelola BMD	PD Persen		PD Persen	45 PD 100 Persen	<b>831,839,000</b>						45 PD 100 Persen	<b>834,839,000</b>	
5 02 03 2.01 01	Penyusunan Standar Harga	Jumlah Dokumen Penyusunan Standar Harga				1 Buku	100,000,000	Kab. Maros, Turikale, Alliri Tengae	PENDAPATAN ASLI DAERAH (PAD)	Memperkuat Stabilitas Polhukhankam Dan Transformasi Pelayanan Publik	Optimalisasi Pelayanan Publik Melalui Penguatan Birokrasi Yang Berkinerja Tinggi	Perangkat Daerah	1 Buku	100,000,000	BADAN KEUANGAN DAN ASET DAERAH
5 02 03 2.01 02	Penyusunan Standar Barang Milik Daerah dan Standar Kebutuhan Barang Milik Daerah	Jumlah dokumen Penyusunan Standar BMD dan Standar Kebutuhan BMD				2 Buku	50,000,000	Kab. Maros, Turikale, Alliri Tengae	PENDAPATAN ASLI DAERAH (PAD)	Memperkuat Stabilitas Polhukhankam Dan Transformasi Pelayanan Publik	Optimalisasi Pelayanan Publik Melalui Penguatan Birokrasi Yang Berkinerja Tinggi	Perangkat Daerah	2 Buku	50,000,000	BADAN KEUANGAN DAN ASET DAERAH
5 02 03 2.01 03	Penyusunan Perencanaan Kebutuhan Barang Milik Daerah	Tersedianya Dokumen Perencanaan RKBMD Pengadaan Dan Pemeliharaan				12 Dokumen	34,000,000	Kab. Maros, Turikale, Alliri Tengae	PENDAPATAN ASLI DAERAH (PAD)	Memperkuat Stabilitas Polhukhankam Dan Transformasi Pelayanan Publik	Optimalisasi Pelayanan Publik Melalui Penguatan Birokrasi Yang Berkinerja Tinggi	Perangkat Daerah	12 Dokumen	35,000,000	BADAN KEUANGAN DAN ASET DAERAH
5 02 03 2.01 04	Penyusunan Kebijakan Pengelolaan Barang Milik Daerah	Tersedianya RKBMD Kabupaten Yang Tersusun Tepat waktu				1 Dokumen	100,000,000	Kab. Maros, Turikale, Alliri Tengae	PENDAPATAN ASLI DAERAH (PAD)	Memperkuat Stabilitas Polhukhankam Dan Transformasi Pelayanan Publik	Optimalisasi Pelayanan Publik Melalui Penguatan Birokrasi Yang Berkinerja Tinggi	Perangkat Daerah	1 Dokumen	100,000,000	BADAN KEUANGAN DAN ASET DAERAH
5 02 03 2.01 05	Penatausahaan Barang Milik Daerah	Tersedianya Laporan BMD Untuk 45 OPD				12 Laporan	21,000,000	Kab. Maros, Turikale, Alliri Tengae	PENDAPATAN ASLI DAERAH (PAD)	Memperkuat Stabilitas Polhukhankam Dan Transformasi Pelayanan Publik	Optimalisasi Pelayanan Publik Melalui Penguatan Birokrasi Yang Berkinerja Tinggi	Perangkat Daerah	12 Laporan	22,000,000	BADAN KEUANGAN DAN ASET DAERAH
5 02 03 2.01 06	Inventarisasi Barang Milik Daerah	Tersedianya Pencatatan Barang Inventarisasi Barang Milik Daerah				45 OPD	72,200,000	Kab. Maros, Turikale, Alliri Tengae	PENDAPATAN ASLI DAERAH (PAD)	Memperkuat Stabilitas Polhukhankam Dan Transformasi Pelayanan Publik	Optimalisasi Pelayanan Publik Melalui Penguatan Birokrasi Yang Berkinerja Tinggi	Perangkat Daerah	45 OPD	72,200,000	BADAN KEUANGAN DAN ASET DAERAH
5 02 03 2.01 07	Pengamanan Barang Milik Daerah	Tersedianya Dokumen Barang Milik daerah				12 Dokumen	50,000,000	Kab. Maros, Turikale, Alliri Tengae	PENDAPATAN ASLI DAERAH (PAD)	Memperkuat Stabilitas Polhukhankam Dan Transformasi Pelayanan Publik	Optimalisasi Pelayanan Publik Melalui Penguatan Birokrasi Yang Berkinerja Tinggi	Perangkat Daerah	12 Dokumen	51,000,000	BADAN KEUANGAN DAN ASET DAERAH
5 02 03 2.01 08	Penilaian Barang Milik Daerah	Jumlah Dokumen Yang Kan Dinilai/ Di Apresial / Di Sertifikatkan				50 Dokumen	8,300,000	Kab. Maros, Turikale, Alliri Tengae	PENDAPATAN ASLI DAERAH (PAD)	Memperkuat Stabilitas Polhukhankam Dan Transformasi Pelayanan Publik	Optimalisasi Pelayanan Publik Melalui Penguatan Birokrasi Yang Berkinerja Tinggi	Perangkat Daerah	50 Dokumen	8,300,000	BADAN KEUANGAN DAN ASET DAERAH
5 02 03 2.01 09	Pengawasan dan Pengendalian Pengelolaan Barang Milik Daerah	Terlaksananya Pengawasan Dan Pengelolaan Barang Milik Daerah Untuk 45 OPD				45 OPD	136,625,000	Kab. Maros, Turikale, Alliri Tengae	PENDAPATAN ASLI DAERAH (PAD)	Memperkuat Stabilitas Polhukhankam Dan Transformasi Pelayanan Publik	Optimalisasi Pelayanan Publik Melalui Penguatan Birokrasi Yang Berkinerja Tinggi	Perangkat Daerah	45 OPD	136,625,000	BADAN KEUANGAN DAN ASET DAERAH
5 02 03 2.01 10	Optimalisasi Penggunaan, Pemanfaatan, Pemindahtanganan, Pemusnahan, dan Penghapusan Barang Milik Daerah	Tersedianya Dokumen Barang Milik daerah				10 Dokumen	59,714,000	Kab. Maros, Turikale, Alliri Tengae	PENDAPATAN ASLI DAERAH (PAD)	Memperkuat Stabilitas Polhukhankam Dan Transformasi Pelayanan Publik	Optimalisasi Pelayanan Publik Melalui Penguatan Birokrasi Yang Berkinerja Tinggi	Perangkat Daerah	10 Dokumen	59,714,000	BADAN KEUANGAN DAN ASET DAERAH
5 02 03 2.01 11	Rekonsiliasi dalam rangka Penyusunan Laporan Barang Milik Daerah	Tersedianya Laporan Barang Milik Daerah Yang Telah Di Rekon				45 OPD	100,000,000	Kab. Maros, Turikale, Alliri Tengae	PENDAPATAN ASLI DAERAH (PAD)	Memperkuat Stabilitas Polhukhankam Dan Transformasi Pelayanan Publik	Optimalisasi Pelayanan Publik Melalui Penguatan Birokrasi Yang Berkinerja Tinggi	Perangkat Daerah	45 OPD	100,000,000	BADAN KEUANGAN DAN ASET DAERAH

**Rencana Kerja Pemerintah Daerah (RKPD)  
Kabupaten Maros  
Tahun 2022**

Kode	Urusan/ Bidang Urusan/ Program/ Kegiatan/ Sub Kegiatan	Indikator Program/ Kegiatan/ Sub Kegiatan	Target Akhir Periode RPJMD	Realisasi Capaian RKPD Tahun 2020	Prakiraan Capaian Target RKPD Tahun 2021	Capaian Kinerja dan Kerangka Pendanaan						Kelompok Sasaran	Prakiraan Maju Rencana Tahun 2023		Perangkat Daerah Penanggung Jawab
						Target 2022	Pagu Indikatif	Lokasi	Sumber Dana	Prioritas			Target	Pagu Indikatif	
										Nasional	Daerah				
5 02 03 2.01 12	Penyusunan Laporan Barang Milik Daerah	Jumlah dokumen Penyusunan Laporan Barang Milik Daerah				1 Dokumen	50,000,000	Kab. Maros, Turikale, Alliri Tengae	PENDAPATAN ASLI DAERAH (PAD)	Memperkuat Stabilitas Polhukhankam Dan Transformasi Pelayanan Publik	Optimalisasi Pelayanan Publik Melalui Penguatan Birokrasi Yang Berkinerja Tinggi	Perangkat Daerah	1 Dokumen	50,000,000	BADAN KEUANGAN DAN ASET DAERAH
5 02 03 2.01 13	Pembinaan Pengelolaan Barang Milik Daerah Pemerintah Kabupaten/Kota	Terselenggaranya Pembinaan Barang Milik Daerah Lingkup Pemda Kabupaten Maros				45 OPD	50,000,000	Kab. Maros, Turikale, Alliri Tengae	PENDAPATAN ASLI DAERAH (PAD)	Memperkuat Stabilitas Polhukhankam Dan Transformasi Pelayanan Publik	Optimalisasi Pelayanan Publik Melalui Penguatan Birokrasi Yang Berkinerja Tinggi	Perangkat Daerah	45 OPD	50,000,000	BADAN KEUANGAN DAN ASET DAERAH
5	<b>UNSUR PENUNJANG URUSAN PEMERINTAHAN</b>														
5 02	<b>KEUANGAN</b>														
5 02 01	<b>PROGRAM PENUNJANG URUSAN PEMERINTAHAN DAERAH KABUPATEN/KOTA</b>	Persentase Dokumen Perencanaan Dan Pelaporan Perangkat Daerah	Persen		Persen	100 Persen	<b>95,738,830,221</b>						100 Persen	<b>96,840,186,539</b>	
5 02 01 2.01	<b>Perencanaan, Penganggaran, dan Evaluasi Kinerja Perangkat Daerah</b>	Jumlah Dokumen Perencanaan Dan Pelaporan Perangkat Daerah	Dokumen		Dokumen	8 Dokumen	<b>10,000,000</b>						8 Dokumen	<b>10,500,000</b>	
5 02 01 2.01 01	Penyusunan Dokumen Perencanaan Perangkat Daerah	Jumlah Dokumen Perencanaan Program dan Kegiatan Perangkat Daerah yang terlaksana tepat waktu				4 Dokumen	550,000	Kab. Maros, Turikale, Alliri Tengae	Dana Transfer Umum-Dana Alokasi Umum	Memperkuat Stabilitas Polhukhankam Dan Transformasi Pelayanan Publik	Optimalisasi Pelayanan Publik Melalui Penguatan Birokrasi Yang Berkinerja Tinggi	Perangkat Daerah	4 Dokumen	577,500	BADAN PENDAPATAN DAERAH
5 02 01 2.01 02	Koordinasi dan Penyusunan Dokumen RKA-SKPD	Jumlah Dokumen RKA-PD				1 Dokumen	550,000	Kab. Maros, Turikale, Alliri Tengae	Dana Transfer Umum-Dana Alokasi Umum	Memperkuat Stabilitas Polhukhankam Dan Transformasi Pelayanan Publik	Optimalisasi Pelayanan Publik Melalui Penguatan Birokrasi Yang Berkinerja Tinggi	Perangkat Daerah	1 Dokumen	577,500	BADAN PENDAPATAN DAERAH
5 02 01 2.01 03	Koordinasi dan Penyusunan Dokumen Perubahan RKA-SKPD	Jumlah Dokumen Perubahan RKA-PD				1 Dokumen	2,120,000	Kab. Maros, Turikale, Alliri Tengae	Dana Transfer Umum-Dana Alokasi Umum	Memperkuat Stabilitas Polhukhankam Dan Transformasi Pelayanan Publik	Optimalisasi Pelayanan Publik Melalui Penguatan Birokrasi Yang Berkinerja Tinggi	Perangkat Daerah	1 Dokumen	2,226,000	BADAN PENDAPATAN DAERAH
5 02 01 2.01 04	Koordinasi dan Penyusunan DPA-SKPD	Jumlah Dokumen DPA-PD				1 Dokumen	2,330,000	Kab. Maros, Turikale, Alliri Tengae	Dana Transfer Umum-Dana Alokasi Umum	Memperkuat Stabilitas Polhukhankam Dan Transformasi Pelayanan Publik	Optimalisasi Pelayanan Publik Melalui Penguatan Birokrasi Yang Berkinerja Tinggi	Perangkat Daerah	1 Dokumen	2,446,500	BADAN PENDAPATAN DAERAH
5 02 01 2.01 05	Koordinasi dan Penyusunan Perubahan DPA-SKPD	Jumlah Dokumen Perubahan DPA-PD				1 Dokumen	1,450,000	Kab. Maros, Turikale, Alliri Tengae	Dana Transfer Umum-Dana Alokasi Umum	Memperkuat Stabilitas Polhukhankam Dan Transformasi Pelayanan Publik	Optimalisasi Pelayanan Publik Melalui Penguatan Birokrasi Yang Berkinerja Tinggi	Perangkat Daerah	1 Dokumen	1,522,500	BADAN PENDAPATAN DAERAH
5 02 01 2.01 06	Koordinasi dan Penyusunan Laporan Capaian Kinerja dan Ikhtisar Realisasi Kinerja SKPD	Jumlah Dokumen SAKIP - PD				1 Dokumen	1,100,000	Kab. Maros, Turikale, Alliri Tengae	Dana Transfer Umum-Dana Alokasi Umum	Memperkuat Stabilitas Polhukhankam Dan Transformasi Pelayanan Publik	Optimalisasi Pelayanan Publik Melalui Penguatan Birokrasi Yang Berkinerja Tinggi	Perangkat Daerah	1 Dokumen	1,155,000	BADAN PENDAPATAN DAERAH
5 02 01 2.01 07	Evaluasi Kinerja Perangkat Daerah	Jumlah Dokumen Evaluasi Kinerja Perangkat Daerah				1 Dokumen	1,900,000	Kab. Maros, Turikale, Alliri Tengae	Dana Transfer Umum-Dana Alokasi Umum	Memperkuat Stabilitas Polhukhankam Dan Transformasi Pelayanan Publik	Optimalisasi Pelayanan Publik Melalui Penguatan Birokrasi Yang Berkinerja Tinggi	Perangkat Daerah	1 Dokumen	1,995,000	BADAN PENDAPATAN DAERAH
5 02 01 2.02	<b>Administrasi Keuangan Perangkat Daerah</b>	umlah Dokumen Laporan Pelaksanaan Administrasi Keuangan	Dokumen		Dokumen	110 Dokumen	<b>69,537,286,539</b>						110 Dokumen	<b>69,537,286,539</b>	

**Rencana Kerja Pemerintah Daerah (RKPD)  
Kabupaten Maros  
Tahun 2022**

Kode	Urusan/ Bidang Urusan/ Program/ Kegiatan/ Sub Kegiatan	Indikator Program/ Kegiatan/ Sub Kegiatan	Target Akhir Periode RPJMD	Realisasi Capaian RKPD Tahun 2020	Prakiraan Capaian Target RKPD Tahun 2021	Capaian Kinerja dan Kerangka Pendanaan						Kelompok Sasaran	Prakiraan Maju Rencana Tahun 2023		Perangkat Daerah Penanggung Jawab
						Target 2022	Pagu Indikatif	Lokasi	Sumber Dana	Prioritas			Target	Pagu Indikatif	
										Nasional	Daerah				
5 02 01 2.02 01	Penyediaan Gaji dan Tunjangan ASN	Jumlah Penyediaan Gaji dan Tunjangan ASN				26 Dokumen	68,554,334,539	Kab. Maros, Turikale, Alliri Tengae	Dana Transfer Umum-Dana Alokasi Umum	Memperkuat Stabilitas Polhukhankam Dan Transformasi Pelayanan Publik	Optimalisasi Pelayanan Publik Melalui Penguatan Birokrasi Yang Berkinerja Tinggi	ASN	26 Dokumen	68,554,334,539	BADAN PENDAPATAN DAERAH
5 02 01 2.02 02	Penyediaan Administrasi Pelaksanaan Tugas ASN	Jumlah Dokumen Pentausahaan dan Pengujian /Verifikasi Keuangan SKPD				12 Dokumen	62,632,000	Kab. Maros, Turikale, Alliri Tengae	Dana Transfer Umum-Dana Alokasi Umum	Memperkuat Stabilitas Polhukhankam Dan Transformasi Pelayanan Publik	Optimalisasi Pelayanan Publik Melalui Penguatan Birokrasi Yang Berkinerja Tinggi	ASN	12 Dokumen	62,632,000	BADAN PENDAPATAN DAERAH
5 02 01 2.02 03	Pelaksanaan Penatausahaan dan Pengujian/Verifikasi Keuangan SKPD	Jumlah Dokumen Laporan Atas Hasil Penatausahaan dan Verifikasi Keuangan PD				12 Dokumen	605,920,000	Kab. Maros, Turikale, Alliri Tengae	Dana Transfer Umum-Dana Alokasi Umum	Memperkuat Stabilitas Polhukhankam Dan Transformasi Pelayanan Publik	Optimalisasi Pelayanan Publik Melalui Penguatan Birokrasi Yang Berkinerja Tinggi	ASN	12 Dokumen	605,920,000	BADAN PENDAPATAN DAERAH
5 02 01 2.02 04	Koordinasi dan Pelaksanaan Akuntansi SKPD	Jumlah Dokumen Laporan Pelaksanaan Akuntansi PD				12 Dokumen	36,000,000	Kab. Maros, Turikale, Alliri Tengae	Dana Transfer Umum-Dana Alokasi Umum	Memperkuat Stabilitas Polhukhankam Dan Transformasi Pelayanan Publik	Optimalisasi Pelayanan Publik Melalui Penguatan Birokrasi Yang Berkinerja Tinggi	ASN	12 Dokumen	36,000,000	BADAN PENDAPATAN DAERAH
5 02 01 2.02 05	Koordinasi dan Penyusunan Laporan Keuangan Akhir Tahun SKPD	Jumlah Dokumen Laporan Keuangan Akhir Tahun PD				12 Dokumen	122,000,000	Kab. Maros, Turikale, Alliri Tengae	Dana Transfer Umum-Dana Alokasi Umum	Memperkuat Stabilitas Polhukhankam Dan Transformasi Pelayanan Publik	Optimalisasi Pelayanan Publik Melalui Penguatan Birokrasi Yang Berkinerja Tinggi	ASN	12 Dokumen	122,000,000	BADAN PENDAPATAN DAERAH
5 02 01 2.02 06	Pengelolaan dan Penyiapan Bahan Tanggapan Pemeriksaan	Jumlah Dokumen Laporan Hasil Penyiapan Bahan Tanggapan Pemeriksaan				12 Dokumen	38,500,000	Kab. Maros, Turikale, Alliri Tengae	Dana Transfer Umum-Dana Alokasi Umum	Memperkuat Stabilitas Polhukhankam Dan Transformasi Pelayanan Publik	Optimalisasi Pelayanan Publik Melalui Penguatan Birokrasi Yang Berkinerja Tinggi	ASN	12 Dokumen	38,500,000	BADAN PENDAPATAN DAERAH
5 02 01 2.02 07	Koordinasi dan Penyusunan Laporan Keuangan Bulanan/Triwulan/Semesteran SKPD	Jumlah Dokumen Laporan Keuangan Bulanan/Triwulan/Semesteran PD				12 Dokumen	102,900,000	Kab. Maros, Turikale, Alliri Tengae	Dana Transfer Umum-Dana Alokasi Umum	Memperkuat Stabilitas Polhukhankam Dan Transformasi Pelayanan Publik	Optimalisasi Pelayanan Publik Melalui Penguatan Birokrasi Yang Berkinerja Tinggi	ASN	12 Dokumen	102,900,000	BADAN PENDAPATAN DAERAH
5 02 01 2.02 08	Penyusunan Pelaporan dan Analisis Prognosis Realisasi Anggaran	Jumlah dokumen Prognosis Realisasi anggaran				12 Dokumen	15,000,000	Kab. Maros, Turikale, Alliri Tengae	Dana Transfer Umum-Dana Alokasi Umum	Memperkuat Stabilitas Polhukhankam Dan Transformasi Pelayanan Publik	Optimalisasi Pelayanan Publik Melalui Penguatan Birokrasi Yang Berkinerja Tinggi	ASN	12 Dokumen	15,000,000	BADAN PENDAPATAN DAERAH
<b>5 02 01 2.03</b>	<b>Administrasi Barang Milik Daerah pada Perangkat Daerah</b>	Jumlah Dokumen Laporan Pelaksanaan Administrasi Barang Milik Daerah pada Perangkat Daerah	Dokumen		Dokumen	29 Dokumen	<b>203,421,000</b>						29 Dokumen	<b>204,000,000</b>	
5 02 01 2.03 01	Penyusunan Perencanaan Kebutuhan Barang Milik Daerah SKPD	Jumlah Dokumen Perencanaan Kebutuhan Barang Milik Daerah PD				12 Dokumen	34,000,000	Kab. Maros, Turikale, Alliri Tengae	Dana Transfer Umum-Dana Alokasi Umum	Memperkuat Stabilitas Polhukhankam Dan Transformasi Pelayanan Publik	Optimalisasi Pelayanan Publik Melalui Penguatan Birokrasi Yang Berkinerja Tinggi	Wajib Pajak	12 Dokumen	34,000,000	BADAN PENDAPATAN DAERAH
5 02 01 2.03 02	Pengamanan Barang Milik Daerah SKPD	Jumlah Dokumen Laporan Hasil Pelaksanaan Pengamanan BMD-PD				12 Dokumen	50,000,000	Kab. Maros, Turikale, Alliri Tengae	Dana Transfer Umum-Dana Alokasi Umum	Memperkuat Stabilitas Polhukhankam Dan Transformasi Pelayanan Publik	Optimalisasi Pelayanan Publik Melalui Penguatan Birokrasi Yang Berkinerja Tinggi	Wajib Pajak	12 Dokumen	50,000,000	BADAN PENDAPATAN DAERAH
5 02 01 2.03 03	Koordinasi dan Penilaian Barang Milik Daerah SKPD	Jumlah Dokumen Laporan Hasil Pelaksanaan Penilaian BMD - PD				12 Dokumen	6,000,000	Kab. Maros, Turikale, Alliri Tengae	Dana Transfer Umum-Dana Alokasi Umum	Memperkuat Stabilitas Polhukhankam Dan Transformasi Pelayanan Publik	Optimalisasi Pelayanan Publik Melalui Penguatan Birokrasi Yang Berkinerja Tinggi	Wajib Pajak	12 Dokumen	6,000,000	BADAN PENDAPATAN DAERAH

**Rencana Kerja Pemerintah Daerah (RKPD)  
Kabupaten Maros  
Tahun 2022**

Kode	Urusan/ Bidang Urusan/ Program/ Kegiatan/ Sub Kegiatan	Indikator Program/ Kegiatan/ Sub Kegiatan	Target Akhir Periode RPJMD	Realisasi Capaian RKPD Tahun 2020	Prakiraan Capaian Target RKPD Tahun 2021	Capaian Kinerja dan Kerangka Pendanaan						Kelompok Sasaran	Prakiraan Maju Rencana Tahun 2023		Perangkat Daerah Penanggung Jawab
						Target 2022	Pagu Indikatif	Lokasi	Sumber Dana	Prioritas			Target	Pagu Indikatif	
										Nasional	Daerah				
5.02.01.2.03.04	Pembinaan, Pengawasan, dan Pengendalian Barang Milik Daerah pada SKPD	Jumlah Dokumen Laporan Hasil Pembinaan, Pengawasan, dan Pengendalian BMD - PD				12 Dokumen	26,000,000	Kab. Maros, Turikale, Alliri Tengae	Dana Transfer Umum-Dana Alokasi Umum	Memperkuat Stabilitas Polhukhankam Dan Transformasi Pelayanan Publik	Optimalisasi Pelayanan Publik Melalui Penguatan Birokrasi Yang Berkinerja Tinggi	Wajib Pajak	12 Dokumen	26,000,000	BADAN PENDAPATAN DAERAH
5.02.01.2.03.05	Rekonsiliasi dan Penyusunan Laporan Barang Milik Daerah pada SKPD	Jumlah Dokumen Laporan Hasil Pelaksanaan Rekonsiliasi BMD - PD				12 Dokumen	25,000,000	Kab. Maros, Turikale, Alliri Tengae	Dana Transfer Umum-Dana Alokasi Umum	Memperkuat Stabilitas Polhukhankam Dan Transformasi Pelayanan Publik	Optimalisasi Pelayanan Publik Melalui Penguatan Birokrasi Yang Berkinerja Tinggi	Wajib Pajak	12 Dokumen	25,000,000	BADAN PENDAPATAN DAERAH
5.02.01.2.03.06	Penatausahaan Barang Milik Daerah pada SKPD	Jumlah Dokumen Laporan Hasil Pelaksanaan Penatausahaan BMD - PD				1 Dokumen	37,421,000	Kab. Maros, Turikale, Alliri Tengae	Dana Transfer Umum-Dana Alokasi Umum	Memperkuat Stabilitas Polhukhankam Dan Transformasi Pelayanan Publik	Optimalisasi Pelayanan Publik Melalui Penguatan Birokrasi Yang Berkinerja Tinggi	Wajib Pajak	1 Dokumen	38,000,000	BADAN PENDAPATAN DAERAH
5.02.01.2.03.07	Pemanfaatan Barang Milik Daerah SKPD	Jumlah Dokumen Laporan Hasil Pelaksanaan Pemanfaatan BMD - PD				12 Dokumen	25,000,000	Kab. Maros, Turikale, Alliri Tengae	Dana Transfer Umum-Dana Alokasi Umum	Memperkuat Stabilitas Polhukhankam Dan Transformasi Pelayanan Publik	Optimalisasi Pelayanan Publik Melalui Penguatan Birokrasi Yang Berkinerja Tinggi	Wajib Pajak	12 Dokumen	25,000,000	BADAN PENDAPATAN DAERAH
5.02.01.2.04	<b>Administrasi Pendapatan Daerah Kewenangan Perangkat Daerah</b>						0							0	
5.02.01.2.04.01	Perencanaan Pengelolaan Retribusi Daerah						0							0	BADAN PENDAPATAN DAERAH
5.02.01.2.04.02	Analisa dan Pengembangan Retribusi Daerah, serta Penyusunan Kebijakan Retribusi Daerah	Jumlah Dokumen Kebijakan Retribusi Daerah				1 Dokumen	0	Kab. Maros, Turikale, Pettuadde	PENDAPATAN ASLI DAERAH (PAD)		Optimalisasi Pelayanan Publik Melalui Penguatan Birokrasi Yang Berkinerja Tinggi		1 Dokumen	0	BADAN PENDAPATAN DAERAH
5.02.01.2.04.03	Penyuluhan dan Penyebarluasan Kebijakan Retribusi Daerah	Jumlah Masyarakat Yang Memahami Kebijakan Retribusi Daerah				500 orang	0	Kab. Maros, Turikale, Pettuadde	PENDAPATAN ASLI DAERAH (PAD)		Optimalisasi Pelayanan Publik Melalui Penguatan Birokrasi Yang Berkinerja Tinggi		500 orang	0	BADAN PENDAPATAN DAERAH
5.02.01.2.04.04	Pendataan dan Pendaftaran Objek Retribusi Daerah	Jumlah Objek Retribusi Daerah Yang Terdata				100 Objek	0	Kab. Maros, Turikale, Pettuadde	PENDAPATAN ASLI DAERAH (PAD)		Optimalisasi Pelayanan Publik Melalui Penguatan Birokrasi Yang Berkinerja Tinggi		100 Objek	0	BADAN PENDAPATAN DAERAH
5.02.01.2.04.05	Pengolahan Data Retribusi Daerah	Jumlah Dokumen Laporan Hasil Pengolahan Data Retribusi Daerah				12 Dokumen	0	Kab. Maros, Turikale, Pettuadde	PENDAPATAN ASLI DAERAH (PAD)		Optimalisasi Pelayanan Publik Melalui Penguatan Birokrasi Yang Berkinerja Tinggi		12 Dokumen	0	BADAN PENDAPATAN DAERAH
5.02.01.2.04.06	Penetapan Wajib Retribusi Daerah	Jumlah Wajib Retribusi Daerah Yang Ditetapkan				100 WR	0	Kab. Maros, Turikale, Pettuadde	PENDAPATAN ASLI DAERAH (PAD)		Optimalisasi Pelayanan Publik Melalui Penguatan Birokrasi Yang Berkinerja Tinggi		100 WR	0	BADAN PENDAPATAN DAERAH
5.02.01.2.04.07	Pelaporan Pengelolaan Retribusi Daerah	Jumlah Dokumen Laporan Hasil Pengelolaan Retribusi Daerah				12 Dokumen	0	Kab. Maros, Turikale, Pettuadde	PENDAPATAN ASLI DAERAH (PAD)		Optimalisasi Pelayanan Publik Melalui Penguatan Birokrasi Yang Berkinerja Tinggi		12 Dokumen	0	BADAN PENDAPATAN DAERAH



**Rencana Kerja Pemerintah Daerah (RKPD)  
Kabupaten Maros  
Tahun 2022**

Kode	Urusan/ Bidang Urusan/ Program/ Kegiatan/ Sub Kegiatan	Indikator Program/ Kegiatan/ Sub Kegiatan	Target Akhir Periode RPJMD	Realisasi Capaian RKPD Tahun 2020	Prakiraan Capaian Target RKPD Tahun 2021	Capaian Kinerja dan Kerangka Pendanaan						Kelompok Sasaran	Prakiraan Maju Rencana Tahun 2023		Perangkat Daerah Penanggung Jawab
						Target 2022	Pagu Indikatif	Lokasi	Sumber Dana	Prioritas			Target	Pagu Indikatif	
										Nasional	Daerah				
5 02 01 2.05	<b>Administrasi Kepegawaian Perangkat Daerah</b>	Jumlah Aparatur PD Yang Mendapatkan Layanan Administrasi Kepegawaian	Orang		Orang	70 Orang	<b>417,850,000</b>						70 Orang	<b>443,500,000</b>	
5 02 01 2.05 01	Peningkatan Sarana dan Prasarana Disiplin Pegawai	Jumlah Jenis Sarana Dan Prasarana Disiplin Pegawai				2 jenis	49,700,000	Kab. Maros, Turikale, Alliri Tengae	Dana Transfer Umum-Dana Alokasi Umum	Memperkuat Stabilitas Polhukhankam Dan Transformasi Pelayanan Publik	Optimalisasi Pelayanan Publik Melalui Penguatan Birokrasi Yang Berkinerja Tinggi	ASN	2 jenis	50,000,000	BADAN PENDAPATAN DAERAH
5 02 01 2.05 02	Pengadaan Pakaian Dinas Beserta Atribut Kelengkapannya	Jumlah Pakaian Dinas PD Beserta Atribut Kelengkapannya				1 Dokumen	48,150,000	Kab. Maros, Turikale, Alliri Tengae	Dana Transfer Umum-Dana Alokasi Umum	Memperkuat Stabilitas Polhukhankam Dan Transformasi Pelayanan Publik	Optimalisasi Pelayanan Publik Melalui Penguatan Birokrasi Yang Berkinerja Tinggi	ASN	1 Dokumen	53,500,000	BADAN PENDAPATAN DAERAH
5 02 01 2.05 04	Koordinasi dan Pelaksanaan Sistem Informasi Kepegawaian	Jumlah Dokumen Laporan Hasil Pelaksanaan Pengelolaan Sistem Informasi Kepegawaian PD				12 Dokumen	80,000,000	Kab. Maros, Turikale, Alliri Tengae	Dana Transfer Umum-Dana Alokasi Umum	Memperkuat Stabilitas Polhukhankam Dan Transformasi Pelayanan Publik	Optimalisasi Pelayanan Publik Melalui Penguatan Birokrasi Yang Berkinerja Tinggi	ASN	12 Dokumen	85,000,000	BADAN PENDAPATAN DAERAH
5 02 01 2.05 05	Monitoring, Evaluasi, dan Penilaian Kinerja Pegawai	Jumlah Dokumen Laporan Hasil Penilaian Kinerja Pegawai				12 Dokumen	80,000,000	Kab. Maros, Turikale, Alliri Tengae	Dana Transfer Umum-Dana Alokasi Umum	Memperkuat Stabilitas Polhukhankam Dan Transformasi Pelayanan Publik	Optimalisasi Pelayanan Publik Melalui Penguatan Birokrasi Yang Berkinerja Tinggi	ASN	12 Dokumen	85,000,000	BADAN PENDAPATAN DAERAH
5 02 01 2.05 10	Sosialisasi Peraturan Perundang-Undangan	Jumlah Aparatur Yang Mengikuti Sosialisasi Peraturan Perundang-undangan				1 Dokumen	80,000,000	Kab. Maros, Turikale, Alliri Tengae	Dana Transfer Umum-Dana Alokasi Umum	Memperkuat Stabilitas Polhukhankam Dan Transformasi Pelayanan Publik	Optimalisasi Pelayanan Publik Melalui Penguatan Birokrasi Yang Berkinerja Tinggi	ASN	1 Dokumen	85,000,000	BADAN PENDAPATAN DAERAH
5 02 01 2.05 11	Bimbingan Teknis Implementasi Peraturan Perundang-Undangan	Jumlah Aparatur Yang Mengikuti Bimtek Implementasi Peraturan Perundang-undangan				1 Dokumen	80,000,000	Kab. Maros, Turikale, Alliri Tengae	Dana Transfer Umum-Dana Alokasi Umum	Memperkuat Stabilitas Polhukhankam Dan Transformasi Pelayanan Publik	Optimalisasi Pelayanan Publik Melalui Penguatan Birokrasi Yang Berkinerja Tinggi	ASN	1 Dokumen	85,000,000	BADAN PENDAPATAN DAERAH
5 02 01 2.06	<b>Administrasi Umum Perangkat Daerah</b>	Jumlah Jenis Layanan Administrasi Umum PD Yang Dilaksanakan	Dokumen		Dokumen	66 Dokumen	<b>1,400,547,682</b>						66 Dokumen	<b>1,579,500,000</b>	
5 02 01 2.06 01	Penyediaan Komponen Instalasi Listrik/Penerangan Bangunan Kantor	Jumlah Jenis Komponen Instalasi Listrik/Penerangan Bangunan Kantor				6 Dokumen	10,198,182	Kab. Maros, Turikale, Alliri Tengae	Dana Transfer Umum-Dana Alokasi Umum	Memperkuat Stabilitas Polhukhankam Dan Transformasi Pelayanan Publik	Optimalisasi Pelayanan Publik Melalui Penguatan Birokrasi Yang Berkinerja Tinggi	Perangkat Daerah	6 Dokumen	12,000,000	BADAN PENDAPATAN DAERAH
5 02 01 2.06 02	Penyediaan Peralatan dan Perlengkapan Kantor	Jumlah Jenis Peralatan dan Perlengkapan Kantor				6 Dokumen	80,000,000	Kab. Maros, Turikale, Alliri Tengae	Dana Transfer Umum-Dana Alokasi Umum	Memperkuat Stabilitas Polhukhankam Dan Transformasi Pelayanan Publik	Optimalisasi Pelayanan Publik Melalui Penguatan Birokrasi Yang Berkinerja Tinggi	Perangkat Daerah	6 Dokumen	85,000,000	BADAN PENDAPATAN DAERAH
5 02 01 2.06 03	Penyediaan Peralatan Rumah Tangga	Jumlah Jenis Peralatan Rumah Tangga				6 Dokumen	80,000,000	Kab. Maros, Turikale, Alliri Tengae	Dana Transfer Umum-Dana Alokasi Umum	Memperkuat Stabilitas Polhukhankam Dan Transformasi Pelayanan Publik	Optimalisasi Pelayanan Publik Melalui Penguatan Birokrasi Yang Berkinerja Tinggi	Perangkat Daerah	6 Dokumen	85,000,000	BADAN PENDAPATAN DAERAH
5 02 01 2.06 04	Penyediaan Bahan Logistik Kantor	Jumlah Jenis Bahan Logistik Kantor				6 Dokumen	30,000,000	Kab. Maros, Turikale, Alliri Tengae	Dana Transfer Umum-Dana Alokasi Umum	Memperkuat Stabilitas Polhukhankam Dan Transformasi Pelayanan Publik	Optimalisasi Pelayanan Publik Melalui Penguatan Birokrasi Yang Berkinerja Tinggi	Perangkat Daerah	6 Dokumen	32,500,000	BADAN PENDAPATAN DAERAH

**Rencana Kerja Pemerintah Daerah (RKPD)  
Kabupaten Maros  
Tahun 2022**

Kode	Urusan/ Bidang Urusan/ Program/ Kegiatan/ Sub Kegiatan	Indikator Program/ Kegiatan/ Sub Kegiatan	Target Akhir Periode RPJMD	Realisasi Capaian RKPD Tahun 2020	Prakiraan Capaian Target RKPD Tahun 2021	Capaian Kinerja dan Kerangka Pendanaan						Kelompok Sasaran	Prakiraan Maju Rencana Tahun 2023		Perangkat Daerah Penanggung Jawab
						Target 2022	Pagu Indikatif	Lokasi	Sumber Dana	Prioritas			Target	Pagu Indikatif	
										Nasional	Daerah				
5 02 01 2.06 05	Penyediaan Barang Cetak dan Penggandaan	Jumlah Jenis Barang Cetak dan Penggandaan				6 Dokumen	350,000,000	Kab. Maros, Turikale, Alliri Tengae	Dana Transfer Umum-Dana Alokasi Umum	Memperkuat Stabilitas Polhukhankam Dan Transformasi Pelayanan Publik	Optimalisasi Pelayanan Publik Melalui Penguatan Birokrasi Yang Berkinerja Tinggi	Perangkat Daerah	6 Dokumen	375,000,000	BADAN PENDAPATAN DAERAH
5 02 01 2.06 06	Penyediaan Bahan Bacaan dan Peraturan Perundang-undangan	Jumlah Jenis Bahan Bacaan Dan Peraturan Perundang-undangan				6 Dokumen	80,000,000	Kab. Maros, Turikale, Alliri Tengae	Dana Transfer Umum-Dana Alokasi Umum	Memperkuat Stabilitas Polhukhankam Dan Transformasi Pelayanan Publik	Optimalisasi Pelayanan Publik Melalui Penguatan Birokrasi Yang Berkinerja Tinggi	Perangkat Daerah	6 Dokumen	85,000,000	BADAN PENDAPATAN DAERAH
5 02 01 2.06 07	Penyediaan Bahan/Material	Jumlah Jenis Bahan/Material				6 Dokumen	149,999,500	Kab. Maros, Turikale, Alliri Tengae	Dana Transfer Umum-Dana Alokasi Umum	Memperkuat Stabilitas Polhukhankam Dan Transformasi Pelayanan Publik	Optimalisasi Pelayanan Publik Melalui Penguatan Birokrasi Yang Berkinerja Tinggi	Perangkat Daerah	6 Dokumen	250,000,000	BADAN PENDAPATAN DAERAH
5 02 01 2.06 08	Fasilitasi Kunjungan Tamu	Jumlah Tamu Yang Berkunjung dan Terfasilitasi				6 Dokumen	380,350,000	Kab. Maros, Turikale, Alliri Tengae	Dana Transfer Umum-Dana Alokasi Umum	Memperkuat Stabilitas Polhukhankam Dan Transformasi Pelayanan Publik	Optimalisasi Pelayanan Publik Melalui Penguatan Birokrasi Yang Berkinerja Tinggi	Perangkat Daerah	6 Dokumen	400,000,000	BADAN PENDAPATAN DAERAH
5 02 01 2.06 09	Penyelenggaraan Rapat Koordinasi dan Konsultasi SKPD	Jumlah Pelaksanaan Rapat Koordinasi dan Konsultasi Internal PD				6 Dokumen	80,000,000	Kab. Maros, Turikale, Alliri Tengae	Dana Transfer Umum-Dana Alokasi Umum	Memperkuat Stabilitas Polhukhankam Dan Transformasi Pelayanan Publik	Optimalisasi Pelayanan Publik Melalui Penguatan Birokrasi Yang Berkinerja Tinggi	Perangkat Daerah	6 Dokumen	85,000,000	BADAN PENDAPATAN DAERAH
5 02 01 2.06 10	Penatausahaan Arsip Dinamis pada SKPD	Jumlah Dokumen Yang di arsipkan				6 Dokumen	80,000,000	Kab. Maros, Turikale, Alliri Tengae	Dana Transfer Umum-Dana Alokasi Umum	Memperkuat Stabilitas Polhukhankam Dan Transformasi Pelayanan Publik	Optimalisasi Pelayanan Publik Melalui Penguatan Birokrasi Yang Berkinerja Tinggi	Perangkat Daerah	6 Dokumen	85,000,000	BADAN PENDAPATAN DAERAH
5 02 01 2.06 11	Dukungan Pelaksanaan Sistem Pemerintahan Berbasis Elektronik pada SKPD	Jumlah Sistem Elektronik/Aplikasi PD				6 Dokumen	80,000,000	Kab. Maros, Turikale, Alliri Tengae	Dana Transfer Umum-Dana Alokasi Umum	Memperkuat Stabilitas Polhukhankam Dan Transformasi Pelayanan Publik	Optimalisasi Pelayanan Publik Melalui Penguatan Birokrasi Yang Berkinerja Tinggi	Perangkat Daerah	6 Dokumen	85,000,000	BADAN PENDAPATAN DAERAH
<b>5 02 01 2.07</b>	<b>Pengadaan Barang Milik Daerah Penunjang Urusan Pemerintah Daerah</b>	Jumlah Jenis BMD PD Penunjang Kebutuhan Pelaksanaan Urusan Pemerintahan Daerah	Jenis		Jenis	9 Jenis	<b>2,700,000,000</b>						9 Jenis	<b>3,050,000,000</b>	
5 02 01 2.07 01	Pengadaan Kendaraan Perorangan Dinas atau Kendaraan Dinas Jabatan	Jumlah Kendaraan Dinas/Jabatan				12 Dokumen	1,000,000,000	Kab. Maros, Turikale, Alliri Tengae	Dana Transfer Umum-Dana Alokasi Umum	Memperkuat Stabilitas Polhukhankam Dan Transformasi Pelayanan Publik	Optimalisasi Pelayanan Publik Melalui Penguatan Birokrasi Yang Berkinerja Tinggi	Perangkat Daerah	12 Dokumen	1,000,000,000	BADAN PENDAPATAN DAERAH
5 02 01 2.07 02	Pengadaan Kendaraan Dinas Operasional atau Lapangan	Jumlah Pengadaan Kendaraan Oprasional Atau Lapangan				12 Dokumen	1,000,000,000		Dana Transfer Umum-Dana Alokasi Umum	Memperkuat Stabilitas Polhukhankam Dan Transformasi Pelayanan Publik	Optimalisasi Pelayanan Publik Melalui Penguatan Birokrasi Yang Berkinerja Tinggi	Perangkat Daerah	12 Dokumen	1,000,000,000	BADAN PENDAPATAN DAERAH
5 02 01 2.07 05	Pengadaan Mebel	Jumlah Mebel				1 Dokumen	100,000,000	Kab. Maros, Turikale, Alliri Tengae	Dana Transfer Umum-Dana Alokasi Umum	Memperkuat Stabilitas Polhukhankam Dan Transformasi Pelayanan Publik	Optimalisasi Pelayanan Publik Melalui Penguatan Birokrasi Yang Berkinerja Tinggi	Perangkat Daerah	1 Dokumen	150,000,000	BADAN PENDAPATAN DAERAH
5 02 01 2.07 06	Pengadaan Peralatan dan Mesin Lainnya	Jumlah Peralatan/Mesin Kebutuhan Kantor				1 Dokumen	100,000,000	Kab. Maros, Turikale, Alliri Tengae	Dana Transfer Umum-Dana Alokasi Umum	Memperkuat Stabilitas Polhukhankam Dan Transformasi Pelayanan Publik	Optimalisasi Pelayanan Publik Melalui Penguatan Birokrasi Yang Berkinerja Tinggi	Perangkat Daerah	1 Dokumen	150,000,000	BADAN PENDAPATAN DAERAH

**Rencana Kerja Pemerintah Daerah (RKPD)  
Kabupaten Maros  
Tahun 2022**

Kode	Urusan/ Bidang Urusan/ Program/ Kegiatan/ Sub Kegiatan	Indikator Program/ Kegiatan/ Sub Kegiatan	Target Akhir Periode RPJMD	Realisasi Capaian RKPD Tahun 2020	Prakiraan Capaian Target RKPD Tahun 2021	Capaian Kinerja dan Kerangka Pendanaan						Kelompok Sasaran	Prakiraan Maju Rencana Tahun 2023		Perangkat Daerah Penanggung Jawab
						Target 2022	Pagu Indikatif	Lokasi	Sumber Dana	Prioritas			Target	Pagu Indikatif	
										Nasional	Daerah				
5.02.01.2.07.07	Pengadaan Aset Tetap Lainnya	Jumlah Jenis Aset Tetap Kebutuhan Kantor				1 Dokumen	100,000,000	Kab. Maros, Turikale, Alliri Tengae	Dana Transfer Umum-Dana Alokasi Umum	Memperkuat Stabilitas Polhukhankam Dan Transformasi Pelayanan Publik	Optimalisasi Pelayanan Publik Melalui Penguatan Birokrasi Yang Berkinerja Tinggi	Perangkat Daerah	1 Dokumen	150,000,000	BADAN PENDAPATAN DAERAH
5.02.01.2.07.08	Pengadaan Aset Tak Berwujud	Jumlah Jenis Aset Tak Berwujud Kebutuhan Kantor				1 Dokumen	100,000,000	Kab. Maros, Turikale, Alliri Tengae	Dana Transfer Umum-Dana Alokasi Umum	Memperkuat Stabilitas Polhukhankam Dan Transformasi Pelayanan Publik	Optimalisasi Pelayanan Publik Melalui Penguatan Birokrasi Yang Berkinerja Tinggi	Perangkat Daerah	1 Dokumen	150,000,000	BADAN PENDAPATAN DAERAH
5.02.01.2.07.09	Pengadaan Gedung Kantor atau Bangunan Lainnya	Jumlah Gedung Kantor/Bangunan Lainnya				1 Dokumen	100,000,000	Kab. Maros, Turikale, Turikale	Dana Transfer Umum-Dana Alokasi Umum	Memperkuat Stabilitas Polhukhankam Dan Transformasi Pelayanan Publik	Optimalisasi Pelayanan Publik Melalui Penguatan Birokrasi Yang Berkinerja Tinggi	Perangkat Daerah	1 Dokumen	150,000,000	BADAN PENDAPATAN DAERAH
5.02.01.2.07.10	Pengadaan Sarana dan Prasarana Gedung Kantor atau Bangunan Lainnya	Jumlah Jenis Sarana dan Prasarana Gedung Kantor/Bangunan Lainnya				1 Dokumen	100,000,000	Kab. Maros, Turikale, Alliri Tengae	Dana Transfer Umum-Dana Alokasi Umum	Memperkuat Stabilitas Polhukhankam Dan Transformasi Pelayanan Publik	Optimalisasi Pelayanan Publik Melalui Penguatan Birokrasi Yang Berkinerja Tinggi	Perangkat Daerah	1 Dokumen	150,000,000	BADAN PENDAPATAN DAERAH
5.02.01.2.07.11	Pengadaan Sarana dan Prasarana Pendukung Gedung Kantor atau Bangunan Lainnya	Jumlah Jenis Sarana dan Prasarana Pendukung Gedung Kantor/Bangunan Lainnya				1 Dokumen	100,000,000	Kab. Maros, Turikale, Alliri Tengae	Dana Transfer Umum-Dana Alokasi Umum	Memperkuat Stabilitas Polhukhankam Dan Transformasi Pelayanan Publik	Optimalisasi Pelayanan Publik Melalui Penguatan Birokrasi Yang Berkinerja Tinggi	Perangkat Daerah	1 Dokumen	150,000,000	BADAN PENDAPATAN DAERAH
<b>5.02.01.2.08</b>	<b>Penyediaan Jasa Penunjang Urusan Pemerintahan Daerah</b>	Jumlah Jenis Jasa Penunjang Urusan Pemerintahan Daerah	Jenis		Jenis	4 Jenis	<b>20,730,650,000</b>						4 Jenis	<b>21,240,400,000</b>	
5.02.01.2.08.01	Penyediaan Jasa Surat Menyurat	Jumlah Surat Yang Terdistribusi				1 Dokumen	80,000,000	Kab. Maros, Turikale, Alliri Tengae	Dana Transfer Umum-Dana Alokasi Umum	Memperkuat Stabilitas Polhukhankam Dan Transformasi Pelayanan Publik	Optimalisasi Pelayanan Publik Melalui Penguatan Birokrasi Yang Berkinerja Tinggi	Perangkat Daerah	1 Dokumen	85,000,000	BADAN PENDAPATAN DAERAH
5.02.01.2.08.02	Penyediaan Jasa Komunikasi, Sumber Daya Air dan Listrik	Jumlah Jasa Layanan Komunikasi, Sumber Daya Air, dan Listrik				1 Dokumen	19,700,000,000	Kab. Maros, Turikale, Alliri Tengae	Dana Transfer Umum-Dana Alokasi Umum	Memperkuat Stabilitas Polhukhankam Dan Transformasi Pelayanan Publik	Optimalisasi Pelayanan Publik Melalui Penguatan Birokrasi Yang Berkinerja Tinggi	Perangkat Daerah	1 Dokumen	20,000,000,000	BADAN PENDAPATAN DAERAH
5.02.01.2.08.03	Penyediaan Jasa Peralatan dan Perlengkapan Kantor	Jumlah Jenis Jasa Peralatan dan Perlengkapan Kantor				1 Dokumen	80,000,000	Kab. Maros, Turikale, Alliri Tengae	Dana Transfer Umum-Dana Alokasi Umum	Memperkuat Stabilitas Polhukhankam Dan Transformasi Pelayanan Publik	Optimalisasi Pelayanan Publik Melalui Penguatan Birokrasi Yang Berkinerja Tinggi	Perangkat Daerah	1 Dokumen	85,000,000	BADAN PENDAPATAN DAERAH
5.02.01.2.08.04	Penyediaan Jasa Pelayanan Umum Kantor	Jumlah Jenis Jasa Layanan Umum Kantor				1 Dokumen	870,650,000	Kab. Maros, Turikale, Alliri Tengae	Dana Transfer Umum-Dana Alokasi Umum	Memperkuat Stabilitas Polhukhankam Dan Transformasi Pelayanan Publik	Optimalisasi Pelayanan Publik Melalui Penguatan Birokrasi Yang Berkinerja Tinggi	Perangkat Daerah	1 Dokumen	1,070,400,000	BADAN PENDAPATAN DAERAH
<b>5.02.01.2.09</b>	<b>Pemeliharaan Barang Milik Daerah Penunjang Urusan Pemerintahan Daerah</b>	Jumlah Jenis BMD PD Penunjang Kebutuhan Pelaksanaan Urusan Pemerintahan Daerah Yang berda Dalam Kondisi Baik	Jenis		Jenis	9 Jenis	<b>739,075,000</b>						9 Jenis	<b>775,000,000</b>	
5.02.01.2.09.01	Penyediaan Jasa Pemeliharaan, Biaya Pemeliharaan dan Pajak Kendaraan Perorangan Dinas atau Kendaraan Dinas Jabatan	Jumlah Kendaraan Dinas/Jabatan Dalam Kondisi Baik				45 Unit	100,000,000	Kab. Maros, Turikale, Alliri Tengae	Dana Transfer Umum-Dana Alokasi Umum	Memperkuat Stabilitas Polhukhankam Dan Transformasi Pelayanan Publik	Optimalisasi Pelayanan Publik Melalui Penguatan Birokrasi Yang Berkinerja Tinggi	Perangkat Daerah	45 Unit	100,000,000	BADAN PENDAPATAN DAERAH

**Rencana Kerja Pemerintah Daerah (RKPD)**  
**Kabupaten Maros**  
**Tahun 2022**

Kode	Urusan/ Bidang Urusan/ Program/ Kegiatan/ Sub Kegiatan	Indikator Program/ Kegiatan/ Sub Kegiatan	Target Akhir Periode RPJMD	Realisasi Capaian RKPD Tahun 2020	Prakiraan Capaian Target RKPD Tahun 2021	Capaian Kinerja dan Kerangka Pendanaan						Kelompok Sasaran	Prakiraan Maju Rencana Tahun 2023		Perangkat Daerah Penanggung Jawab
						Target 2022	Pagu Indikatif	Lokasi	Sumber Dana	Prioritas			Target	Pagu Indikatif	
										Nasional	Daerah				
5 02 01 2.09 02	Penyediaan Jasa Pemeliharaan, Biaya Pemeliharaan, Pajak, dan Perizinan Kendaraan Dinas Operasional atau Lapangan	Jumlah Kendaraan Operasional/Lapangan Dalam Kondisi Baik				45 Unit	100,000,000	Kab. Maros, Turikale, Alliri Tengae	Dana Transfer Umum-Dana Alokasi Umum	Memperkuat Stabilitas Polhukhankam Dan Transformasi Pelayanan Publik	Optimalisasi Pelayanan Publik Melalui Penguatan Birokrasi Yang Berkinerja Tinggi	Perangkat Daerah	45 Unit	100,000,000	BADAN PENDAPATAN DAERAH
5 02 01 2.09 05	Pemeliharaan Mebel	Jumlah Mebel Dalam Kondisi Baik				1 Dokumen	80,000,000	Kab. Maros, Turikale, Alliri Tengae	Dana Transfer Umum-Dana Alokasi Umum	Memperkuat Stabilitas Polhukhankam Dan Transformasi Pelayanan Publik	Optimalisasi Pelayanan Publik Melalui Penguatan Birokrasi Yang Berkinerja Tinggi	Perangkat Daerah	1 Dokumen	85,000,000	BADAN PENDAPATAN DAERAH
5 02 01 2.09 06	Pemeliharaan Peralatan dan Mesin Lainnya	Jumlah Peralatan/Mesin Kebutuhan Kantor Dalam Kondisi Baik				45 Unit	59,075,000	Kab. Maros, Turikale, Alliri Tengae	Dana Transfer Umum-Dana Alokasi Umum	Memperkuat Stabilitas Polhukhankam Dan Transformasi Pelayanan Publik	Optimalisasi Pelayanan Publik Melalui Penguatan Birokrasi Yang Berkinerja Tinggi	Perangkat Daerah	45 Unit	65,000,000	BADAN PENDAPATAN DAERAH
5 02 01 2.09 07	Pemeliharaan Aset Tetap Lainnya	Jumlah Jenis Aset Tetap Kebutuhan Kantor Dalam Kondisi Baik				1 Dokumen	80,000,000	Kab. Maros, Turikale, Alliri Tengae	Dana Transfer Umum-Dana Alokasi Umum	Memperkuat Stabilitas Polhukhankam Dan Transformasi Pelayanan Publik	Optimalisasi Pelayanan Publik Melalui Penguatan Birokrasi Yang Berkinerja Tinggi	Perangkat Daerah	1 Dokumen	85,000,000	BADAN PENDAPATAN DAERAH
5 02 01 2.09 08	Pemeliharaan Aset Tak Berwujud	Jumlah Jenis Aset Tak Berwujud Kebutuhan Kantor Dalam Kondisi Baik				1 Dokumen	80,000,000	Kab. Maros, Turikale, Alliri Tengae	Dana Transfer Umum-Dana Alokasi Umum	Memperkuat Stabilitas Polhukhankam Dan Transformasi Pelayanan Publik	Optimalisasi Pelayanan Publik Melalui Penguatan Birokrasi Yang Berkinerja Tinggi	Perangkat Daerah	1 Dokumen	85,000,000	BADAN PENDAPATAN DAERAH
5 02 01 2.09 09	Pemeliharaan/Rehabilitasi Gedung Kantor dan Bangunan Lainnya	Jumlah Gedung Kantor/Bangunan Lainnya Dalam Kondisi Baik				1 Dokumen	80,000,000	Kab. Maros, Turikale, Alliri Tengae	Dana Transfer Umum-Dana Alokasi Umum	Memperkuat Stabilitas Polhukhankam Dan Transformasi Pelayanan Publik	Optimalisasi Pelayanan Publik Melalui Penguatan Birokrasi Yang Berkinerja Tinggi	Perangkat Daerah	1 Dokumen	85,000,000	BADAN PENDAPATAN DAERAH
5 02 01 2.09 10	Pemeliharaan/Rehabilitasi Sarana dan Prasarana Gedung Kantor atau Bangunan Lainnya	Jumlah Jenis Sarana dan Prasarana Gedung Kantor/Bangunan Lainnya Dalam Kondisi Baik				1 Dokumen	80,000,000	Kab. Maros, Turikale, Alliri Tengae	Dana Transfer Umum-Dana Alokasi Umum	Memperkuat Stabilitas Polhukhankam Dan Transformasi Pelayanan Publik	Optimalisasi Pelayanan Publik Melalui Penguatan Birokrasi Yang Berkinerja Tinggi	Perangkat Daerah	1 Dokumen	85,000,000	BADAN PENDAPATAN DAERAH
5 02 01 2.09 11	Pemeliharaan/Rehabilitasi Sarana dan Prasarana Pendukung Gedung Kantor atau Bangunan Lainnya	Jumlah Jenis Sarana dan Prasarana Pendukung Gedung Kantor/Bangunan Lainnya Dalam Kondisi Baik				1 Dokumen	80,000,000	Kab. Maros, Turikale, Alliri Tengae	Dana Transfer Umum-Dana Alokasi Umum	Memperkuat Stabilitas Polhukhankam Dan Transformasi Pelayanan Publik	Optimalisasi Pelayanan Publik Melalui Penguatan Birokrasi Yang Berkinerja Tinggi	Perangkat Daerah	1 Dokumen	85,000,000	BADAN PENDAPATAN DAERAH
5 02 04	<b>PROGRAM PENGELOLAAN PENDAPATAN DAERAH</b>	Persentase Kegiatan Pengelolaan Pendapatan daerah	Persen		Persen	100 Persen	<b>2,100,920,000</b>						100 Persen	<b>2,102,900,000</b>	
5 02 04 2.01	<b>Kegiatan Pengelolaan pendapatan Daerah</b>	Jumlah Dokumen Kegiatan Pengelolaan Pendapatan Daerah	Dokumen		Dokumen	54 Dokumen	<b>2,100,920,000</b>						54 Dokumen	<b>2,102,900,000</b>	
5 02 04 2.01 01	Perencanaan pengelolaan pajak daerah	Jumlah Perencanaan Pengelolaan Pajak Daerah				1 Dokumen	95,000,000	Kab. Maros, Turikale, Alliri Tengae	PENDAPATAN ASLI DAERAH (PAD)	Memperkuat Stabilitas Polhukhankam Dan Transformasi Pelayanan Publik	Optimalisasi Pelayanan Publik Melalui Penguatan Birokrasi Yang Berkinerja Tinggi	Wajib Pajak	1 Dokumen	100,000,000	BADAN PENDAPATAN DAERAH
5 02 04 2.01 02	Analisa dan Pengembangan Pajak Daerah, serta Penyusunan Kebijakan Pajak Daerah.	Jumlah Analisa Dan Pengembangan Pajak Daerah, Serta Penyusunan Kebijakan Pajak Daerah				1 Dokumen	150,000,000	Kab. Maros, Turikale, Alliri Tengae	PENDAPATAN ASLI DAERAH (PAD)	Memperkuat Stabilitas Polhukhankam Dan Transformasi Pelayanan Publik	Optimalisasi Pelayanan Publik Melalui Penguatan Birokrasi Yang Berkinerja Tinggi	Wajib Pajak	1 Dokumen	155,000,000	BADAN PENDAPATAN DAERAH

**Rencana Kerja Pemerintah Daerah (RKPD)  
Kabupaten Maros  
Tahun 2022**

Kode	Urusan/ Bidang Urusan/ Program/ Kegiatan/ Sub Kegiatan	Indikator Program/ Kegiatan/ Sub Kegiatan	Target Akhir Periode RPJMD	Realisasi Capaian RKPD Tahun 2020	Prakiraan Capaian Target RKPD Tahun 2021	Capaian Kinerja dan Kerangka Pendanaan						Kelompok Sasaran	Prakiraan Maju Rencana Tahun 2023		Perangkat Daerah Penanggung Jawab
						Target 2022	Pagu Indikatif	Lokasi	Sumber Dana	Prioritas			Target	Pagu Indikatif	
										Nasional	Daerah				
5 02 04 2.01 03	Penyuluhan dan Penyebarluasan Kebijakan Pajak Daerah	Jumlah Penyuluhan Dan Penyebarluasan Kebijakan Pajak Daerah				1 Dokumen	175,000,000	Kab. Maros, Turikale, Alliri Tengae	PENDAPATAN ASLI DAERAH (PAD)	Memperkuat Stabilitas Polhukhankam Dan Transformasi Pelayanan Publik	Optimalisasi Pelayanan Publik Melalui Penguatan Birokrasi Yang Berkinerja Tinggi	Wajib Pajak	1 Dokumen	180,000,000	BADAN PENDAPATAN DAERAH
5 02 04 2.01 04	Penyediaan Sarana dan Prasarana Pengelolaan Pajak Daerah	Jumlah Penyediaan Sarana Dan Prasarana Pengelolaan Pajak Daerah				1 Dokumen	250,000,000	Kab. Maros, Turikale, Alliri Tengae	PENDAPATAN ASLI DAERAH (PAD)	Memperkuat Stabilitas Polhukhankam Dan Transformasi Pelayanan Publik	Optimalisasi Pelayanan Publik Melalui Penguatan Birokrasi Yang Berkinerja Tinggi	Wajib Pajak	1 Dokumen	255,000,000	BADAN PENDAPATAN DAERAH
5 02 04 2.01 05	Pendataan dan Pendaftaran Objek Pajak Daerah	Potensi Wajib Pajak Baru Dapat Terukur				9 Dokumen	85,000,000	Kab. Maros, Turikale, Alliri Tengae	PENDAPATAN ASLI DAERAH (PAD)	Memperkuat Stabilitas Polhukhankam Dan Transformasi Pelayanan Publik	Optimalisasi Pelayanan Publik Melalui Penguatan Birokrasi Yang Berkinerja Tinggi	Wajib Pajak	9 Dokumen	85,500,000	BADAN PENDAPATAN DAERAH
5 02 04 2.01 06	Pengolahan, Pemeliharaan, dan Pelaporan Basis Data Pajak Daerah	Tersedianya Aplikasi Pemetaan Berbasis WEB				1 Dokumen	350,000,000	Kab. Maros, Turikale, Alliri Tengae	PENDAPATAN ASLI DAERAH (PAD)	Memperkuat Stabilitas Polhukhankam Dan Transformasi Pelayanan Publik	Optimalisasi Pelayanan Publik Melalui Penguatan Birokrasi Yang Berkinerja Tinggi	Wajib Pajak	1 Dokumen	355,000,000	BADAN PENDAPATAN DAERAH
5 02 04 2.01 07	Penilaian Pajak Bumi dan Bangunan Perdesaan dan Perkotaan (PBBP2) serta Bea Perolehan Hak atas Tanah dan Bangunan (BPHTB)	Nilai Objek Jual Pajak Di Kabupaten Maros Terupdate Sesuai Harga Pasar Wajar				1 Dokumen	249,920,000	Kab. Maros, Turikale, Alliri Tengae	PENDAPATAN ASLI DAERAH (PAD)	Memperkuat Stabilitas Polhukhankam Dan Transformasi Pelayanan Publik	Optimalisasi Pelayanan Publik Melalui Penguatan Birokrasi Yang Berkinerja Tinggi	Wajib Pajak	1 Dokumen	250,000,000	BADAN PENDAPATAN DAERAH
5 02 04 2.01 08	Penetapan Wajib Pajak Daerah	Jumlah Penambahan Wajib Pajak				12 Dokumen	95,000,000	Kab. Maros, Turikale, Alliri Tengae	PENDAPATAN ASLI DAERAH (PAD)	Memperkuat Stabilitas Polhukhankam Dan Transformasi Pelayanan Publik	Optimalisasi Pelayanan Publik Melalui Penguatan Birokrasi Yang Berkinerja Tinggi	Wajib Pajak	12 Dokumen	100,000,000	BADAN PENDAPATAN DAERAH
5 02 04 2.01 09	Pelayanan dan Konsultasi Pajak Daerah	Tingkat Kesadaran Wajib Pajak Makin Meningkat				12 Dokumen	85,000,000	Kab. Maros, Turikale, Alliri Tengae	PENDAPATAN ASLI DAERAH (PAD)	Memperkuat Stabilitas Polhukhankam Dan Transformasi Pelayanan Publik	Optimalisasi Pelayanan Publik Melalui Penguatan Birokrasi Yang Berkinerja Tinggi	Wajib Pajak	12 Dokumen	90,000,000	BADAN PENDAPATAN DAERAH
5 02 04 2.01 10	Penelitian dan Verifikasi Data Pelaporan Pajak Daerah	Terciptanya Pelaporan Pajak Daerah Yang Valid				9 Dokumen	100,000,000	Kab. Maros, Turikale, Alliri Tengae	PENDAPATAN ASLI DAERAH (PAD)	Memperkuat Stabilitas Polhukhankam Dan Transformasi Pelayanan Publik	Optimalisasi Pelayanan Publik Melalui Penguatan Birokrasi Yang Berkinerja Tinggi	Wajib Pajak	9 Dokumen	150,000,000	BADAN PENDAPATAN DAERAH
5 02 04 2.01 11	Penagihan Pajak Daerah	Tercapainya Target PAD				1 Dokumen	90,000,000	Kab. Maros, Turikale, Alliri Tengae	PENDAPATAN ASLI DAERAH (PAD)	Memperkuat Stabilitas Polhukhankam Dan Transformasi Pelayanan Publik	Optimalisasi Pelayanan Publik Melalui Penguatan Birokrasi Yang Berkinerja Tinggi	Wajib Pajak	1 Dokumen	94,500,000	BADAN PENDAPATAN DAERAH
5 02 04 2.01 12	Penyelesaian Keberatan Pajak Daerah	Terselesainya Sengketa Pajak Daerah				9 Jenis	80,000,000	Kab. Maros, Turikale, Alliri Tengae	PENDAPATAN ASLI DAERAH (PAD)	Memperkuat Stabilitas Polhukhankam Dan Transformasi Pelayanan Publik	Optimalisasi Pelayanan Publik Melalui Penguatan Birokrasi Yang Berkinerja Tinggi	Wajib Pajak	9 Jenis	85,000,000	BADAN PENDAPATAN DAERAH
5 02 04 2.01 13	Pengendalian, Pemeriksaan dan Pengawasan Pajak Daerah	Terlaksananya Pemeriksaan Dan Pengawasan Pajak Daerah				10 Dokumen	198,000,000	Kab. Maros, Turikale, Alliri Tengae	PENDAPATAN ASLI DAERAH (PAD)	Memperkuat Stabilitas Polhukhankam Dan Transformasi Pelayanan Publik		Wajib Pajak	10 Dokumen	100,000,000	BADAN PENDAPATAN DAERAH
5 02 04 2.01 14	Pembinaan dan Pengawasan Pengelolaan Retribusi Daerah	Terlaksananya Pembinaan Dan Pengawasan Pengelolaan Pajak daerah Dan Retribusi Daerah				2 Dokumen	98,000,000	Kab. Maros, Turikale, Alliri Tengae	PENDAPATAN ASLI DAERAH (PAD)	Memperkuat Stabilitas Polhukhankam Dan Transformasi Pelayanan Publik	Optimalisasi Pelayanan Publik Melalui Penguatan Birokrasi Yang Berkinerja Tinggi	Wajib Pajak	2 Dokumen	102,900,000	BADAN PENDAPATAN DAERAH

**Rencana Kerja Pemerintah Daerah (RKPD)**  
**Kabupaten Maros**  
**Tahun 2022**

Kode	Urusan/ Bidang Urusan/ Program/ Kegiatan/ Sub Kegiatan	Indikator Program/ Kegiatan/ Sub Kegiatan	Target Akhir Periode RPJMD	Realisasi Capaian RKPD Tahun 2020	Prakiraan Capaian Target RKPD Tahun 2021	Capaian Kinerja dan Kerangka Pendanaan						Kelompok Sasaran	Prakiraan Maju Rencana Tahun 2023		Perangkat Daerah Penanggung Jawab			
						Target 2022	Pagu Indikatif	Lokasi	Sumber Dana	Prioritas			Target	Pagu Indikatif				
										Nasional	Daerah							
5																		
<b>UNSUR PENUNJANG URUSAN PEMERINTAHAN</b>																		
5	03																	
<b>KEPEGAWAIAN</b>																		
5	03	01																
5	03	01																
5	03	01	2.01															
5	03	01	2.01	01														
5	03	01	2.01	02														
5	03	01	2.01	03														
5	03	01	2.01	04														
5	03	01	2.01	05														
5	03	01	2.01	06														
5	03	01	2.01	07														
5	03	01	2.02															
5	03	01	2.02	01														
5	03	01	2.02	03														

**Rencana Kerja Pemerintah Daerah (RKPD)**  
**Kabupaten Maros**  
**Tahun 2022**

Kode	Urusan/ Bidang Urusan/ Program/ Kegiatan/ Sub Kegiatan	Indikator Program/ Kegiatan/ Sub Kegiatan	Target Akhir Periode RPJMD	Realisasi Capaian RKPD Tahun 2020	Prakiraan Capaian Target RKPD Tahun 2021	Capaian Kinerja dan Kerangka Pendanaan						Kelompok Sasaran	Prakiraan Maju Rencana Tahun 2023		Perangkat Daerah Penanggung Jawab
						Target 2022	Pagu Indikatif	Lokasi	Sumber Dana	Prioritas			Target	Pagu Indikatif	
										Nasional	Daerah				
5 03 01 2.02 05	Koordinasi dan Penyusunan Laporan Keuangan Akhir Tahun SKPD	Jumlah Dokumen Laporan Keuangan Akhir Tahun PD				1 Dokumen	1,000,000	Kab. Maros, Turikale, Pettuadae	PENDAPATAN ASLI DAERAH (PAD)		Optimalisasi Pelayanan Publik Melalui Penguatan Birokrasi Yang Berkinerja Tinggi	BKPSDM	1 Dokumen	1,100,000	BADAN KEPEGAWAIAN DAN PENGEMBANGAN SUMBER DAYA MANUSIA
5 03 01 2.02 07	Koordinasi dan Penyusunan Laporan Keuangan Bulanan/Triwulanan/Semesteran SKPD	Jumlah Dokumen Laporan Keuangan Bulanan/Triwulanan/Semesteran PD				18 Dokumen	3,800,000	Kab. Maros, Turikale, Pettuadae	PENDAPATAN ASLI DAERAH (PAD)			BKPSDM	18 Dokumen	4,180,000	BADAN KEPEGAWAIAN DAN PENGEMBANGAN SUMBER DAYA MANUSIA
<b>5 03 01 2.03</b>	<b>Administrasi Barang Milik Daerah pada Perangkat Daerah</b>	Persentase Layanan Penunjang Urusan pemerintahan Daerah	Dokumen		Dokumen	29 Dokumen	<b>4,000,000</b>						29 Dokumen	<b>4,800,000</b>	
5 03 01 2.03 01	Penyusunan Perencanaan Kebutuhan Barang Milik Daerah SKPD						0	Kab. Maros, Turikale, Pettuadae	PENDAPATAN ASLI DAERAH (PAD)		Optimalisasi Pelayanan Publik Melalui Penguatan Birokrasi Yang Berkinerja Tinggi	Perangkat Daerah		0	BADAN KEPEGAWAIAN DAN PENGEMBANGAN SUMBER DAYA MANUSIA
5 03 01 2.03 03	Koordinasi dan Penilaian Barang Milik Daerah SKPD	Jumlah Dokumen Laporan Hasil Pelaksanaan Penilaian BMD - PD				1 Dokumen	0	Kab. Maros, Turikale, Pettuadae	PENDAPATAN ASLI DAERAH (PAD)		Optimalisasi Pelayanan Publik Melalui Penguatan Birokrasi Yang Berkinerja Tinggi	Perangkat Daerah	1 Dokumen	0	BADAN KEPEGAWAIAN DAN PENGEMBANGAN SUMBER DAYA MANUSIA
5 03 01 2.03 04	Pembinaan, Pengawasan, dan Pengendalian Barang Milik Daerah pada SKPD	Jumlah Dokumen Laporan Hasil Pembinaan, Pengawasan, dan Pengendalian BMD - PD				12 Dokumen	0	Kab. Maros, Turikale, Pettuadae	PENDAPATAN ASLI DAERAH (PAD)		Optimalisasi Pelayanan Publik Melalui Penguatan Birokrasi Yang Berkinerja Tinggi	Perangkat Daerah	12 Dokumen	0	BADAN KEPEGAWAIAN DAN PENGEMBANGAN SUMBER DAYA MANUSIA
5 03 01 2.03 05	Rekonsiliasi dan Penyusunan Laporan Barang Milik Daerah pada SKPD	Jumlah Dokumen Laporan Hasil Pelaksanaan Rekonsiliasi BMD - PD				1 Dokumen	4,000,000	Kab. Maros, Turikale, Pettuadae	PENDAPATAN ASLI DAERAH (PAD)		Optimalisasi Pelayanan Publik Melalui Penguatan Birokrasi Yang Berkinerja Tinggi	Perangkat Daerah	1 Dokumen	4,800,000	BADAN KEPEGAWAIAN DAN PENGEMBANGAN SUMBER DAYA MANUSIA
5 03 01 2.03 06	Penatausahaan Barang Milik Daerah pada SKPD	Jumlah Dokumen Laporan Hasil Pelaksanaan Penatausahaan BMD - PD				1 Dokumen	0	Kab. Maros, Turikale, Pettuadae	PENDAPATAN ASLI DAERAH (PAD)		Optimalisasi Pelayanan Publik Melalui Penguatan Birokrasi Yang Berkinerja Tinggi	Perangkat Daerah	1 Dokumen	0	BADAN KEPEGAWAIAN DAN PENGEMBANGAN SUMBER DAYA MANUSIA
5 03 01 2.03 07	Pemanfaatan Barang Milik Daerah SKPD	Jumlah Dokumen Laporan Hasil Pelaksanaan Pemanfaatan BMD - PD				1 Dokumen	0	Kab. Maros, Turikale, Pettuadae	PENDAPATAN ASLI DAERAH (PAD)		Optimalisasi Pelayanan Publik Melalui Penguatan Birokrasi Yang Berkinerja Tinggi	Perangkat Daerah	1 Dokumen	0	BADAN KEPEGAWAIAN DAN PENGEMBANGAN SUMBER DAYA MANUSIA
<b>5 03 01 2.05</b>	<b>Administrasi Kepegawaian Perangkat Daerah</b>	Persentase Layanan Penunjang Urusan pemerintahan Daerah	Persen		Persen	100 Persen	<b>628,000,000</b>						100 Persen	<b>747,000,000</b>	
5 03 01 2.05 01	Peningkatan Sarana dan Prasarana Disiplin Pegawai	Jumlah Jenis Sarana Dan Prasarana Disiplin Pegawai				4 Jenis	20,000,000	Kab. Maros, Turikale, Pettuadae	PENDAPATAN ASLI DAERAH (PAD)	Meningkatkan Sumber Daya Manusia Yang Berkualitas Dan Berdaya Saing		ASN BKPSDM	4 Jenis	24,000,000	BADAN KEPEGAWAIAN DAN PENGEMBANGAN SUMBER DAYA MANUSIA
5 03 01 2.05 02	Pengadaan Pakaian Dinas Beserta Atribut Kelengkapannya	Jumlah Pakaian Dinas PD Beserta Atribut Kelengkapannya				66 Steel	50,000,000	Kab. Maros, Turikale, Pettuadae	PENDAPATAN ASLI DAERAH (PAD)	Meningkatkan Sumber Daya Manusia Yang Berkualitas Dan Berdaya Saing		ASN BKPSDM	66 Steel	66,000,000	BADAN KEPEGAWAIAN DAN PENGEMBANGAN SUMBER DAYA MANUSIA

**Rencana Kerja Pemerintah Daerah (RKPD)  
Kabupaten Maros  
Tahun 2022**

Kode	Urusan/ Bidang Urusan/ Program/ Kegiatan/ Sub Kegiatan	Indikator Program/ Kegiatan/ Sub Kegiatan	Target Akhir Periode RPJMD	Realisasi Capaian RKPD Tahun 2020	Prakiraan Capaian Target RKPD Tahun 2021	Capaian Kinerja dan Kerangka Pendanaan						Kelompok Sasaran	Prakiraan Maju Rencana Tahun 2023		Perangkat Daerah Penanggung Jawab
						Target 2022	Pagu Indikatif	Lokasi	Sumber Dana	Prioritas			Target	Pagu Indikatif	
										Nasional	Daerah				
5.03.01.2.05.03	Pendataan dan Pengolahan Administrasi Kepegawaian	Jumlah Dokumen Laporan Hasil Pelaksanaan Pendataan Dan Pengolahan Administrasi Kepegawaian				12 Dokumen	5,000,000	Kab. Maros, Turikale, Pettuadæ	PENDAPATAN ASLI DAERAH (PAD)	Meningkatkan Sumber Daya Manusia Yang Berkualitas Dan Berdaya Saing		ASN BKPSDM	12 Dokumen	6,000,000	BADAN KEPEGAWAIAN DAN PENGEMBANGAN SUMBER DAYA MANUSIA
5.03.01.2.05.04	Koordinasi dan Pelaksanaan Sistem Informasi Kepegawaian	Jumlah Dokumen Laporan Hasil Pelaksanaan Pengelolaan Sistem Informasi Kepegawaian PD				12 Dokumen	165,000,000	Kab. Maros, Turikale, Pettuadæ	PENDAPATAN ASLI DAERAH (PAD)	Meningkatkan Sumber Daya Manusia Yang Berkualitas Dan Berdaya Saing	Optimalisasi Pelayanan Publik Melalui Penguatan Birokrasi Yang Berkualitas Tinggi	ASN BKPSDM	12 Dokumen	165,000,000	BADAN KEPEGAWAIAN DAN PENGEMBANGAN SUMBER DAYA MANUSIA
5.03.01.2.05.05	Monitoring, Evaluasi, dan Penilaian Kinerja Pegawai	Jumlah Dokumen Laporan Hasil Penilaian Kinerja Pegawai				12 Dokumen	40,000,000		PENDAPATAN ASLI DAERAH (PAD)	Meningkatkan Sumber Daya Manusia Yang Berkualitas Dan Berdaya Saing		ASN BKPSDM	12 Dokumen	70,000,000	BADAN KEPEGAWAIAN DAN PENGEMBANGAN SUMBER DAYA MANUSIA
5.03.01.2.05.06	Pemulangan Pegawai yang Pensiun	Jumlah Pegawai pensiun yang dipulangkan				2 Orang	10,000,000	Kab. Maros, Turikale, Pettuadæ	PENDAPATAN ASLI DAERAH (PAD)	Meningkatkan Sumber Daya Manusia Yang Berkualitas Dan Berdaya Saing		ASN BKPSDM	2 Orang	11,000,000	BADAN KEPEGAWAIAN DAN PENGEMBANGAN SUMBER DAYA MANUSIA
5.03.01.2.05.08	Pemindahan Tugas ASN	Jumlah data ASN yang dipindah tugaskan lingkup OPD				20 Orang	30,000,000	Kab. Maros, Turikale, Pettuadæ	PENDAPATAN ASLI DAERAH (PAD)	Meningkatkan Sumber Daya Manusia Yang Berkualitas Dan Berdaya Saing		ASN BKPSDM	20 Orang	36,000,000	BADAN KEPEGAWAIAN DAN PENGEMBANGAN SUMBER DAYA MANUSIA
5.03.01.2.05.09	Pendidikan dan Pelatihan Pegawai Berdasarkan Tugas dan Fungsi	Jumlah Jenis Pendidikan dan Pelatihan Pegawai Berdasarkan Tugas dan Fungsi yang diikuti PNS lingkup OPD				3 Jenis	30,000,000	Kab. Maros, Turikale, Pettuadæ	PENDAPATAN ASLI DAERAH (PAD)	Meningkatkan Sumber Daya Manusia Yang Berkualitas Dan Berdaya Saing		ASN BKPSDM	3 Jenis	36,000,000	BADAN KEPEGAWAIAN DAN PENGEMBANGAN SUMBER DAYA MANUSIA
5.03.01.2.05.10	Sosialisasi Peraturan Perundang-Undangan	Jumlah Aparatur Yang Mengikuti Sosialisasi Peraturan Perundang-undangan				90 Orang	108,000,000	Kab. Maros, Turikale, Pettuadæ	PENDAPATAN ASLI DAERAH (PAD)	Meningkatkan Sumber Daya Manusia Yang Berkualitas Dan Berdaya Saing	Optimalisasi Pelayanan Publik Melalui Penguatan Birokrasi Yang Berkualitas Tinggi	ASN BKPSDM	90 Orang	129,000,000	BADAN KEPEGAWAIAN DAN PENGEMBANGAN SUMBER DAYA MANUSIA
5.03.01.2.05.11	Bimbingan Teknis Implementasi Peraturan Perundang-Undangan	Jumlah Aparatur Yang Mengikuti Bimtek Implementasi Peraturan Perundang-undangan				60 Orang	170,000,000	Kab. Maros, Turikale, Semua Kelurahan Kab. Maros, Turikale, Pettuadæ	PENDAPATAN ASLI DAERAH (PAD) PENDAPATAN ASLI DAERAH (PAD)	Meningkatkan Sumber Daya Manusia Yang Berkualitas Dan Berdaya Saing	Optimalisasi Pelayanan Publik Melalui Penguatan Birokrasi Yang Berkualitas Tinggi	ASN BKPSDM	60 Orang	204,000,000	BADAN KEPEGAWAIAN DAN PENGEMBANGAN SUMBER DAYA MANUSIA
<b>5.03.01.2.06.</b>	<b>Administrasi Umum Perangkat Daerah</b>	Persentase Layanan Penunjang Urusan Pemerintahan Daerah	Persen		Persen	100 Persen	<b>1,154,000,000</b>						100 Persen	<b>1,506,100,000</b>	
5.03.01.2.06.01	Penyediaan Komponen Instalasi Listrik/Penerangan Bangunan Kantor	Jumlah Jenis Komponen Instalasi Listrik/Penerangan Bangunan Kantor				10 jenis	70,000,000	Kab. Maros, Turikale, Pettuadæ	PENDAPATAN ASLI DAERAH (PAD)			BKPSDM	10 jenis	84,000,000	BADAN KEPEGAWAIAN DAN PENGEMBANGAN SUMBER DAYA MANUSIA
5.03.01.2.06.02	Penyediaan Peralatan dan Perlengkapan Kantor	Jumlah Jenis Peralatan dan Perlengkapan Kantor				4 Jenis	301,000,000	Kab. Maros, Turikale, Pettuadæ	PENDAPATAN ASLI DAERAH (PAD)		Optimalisasi Pelayanan Publik Melalui Penguatan Birokrasi Yang Berkualitas Tinggi	BKPSDM	4 Jenis	464,000,000	BADAN KEPEGAWAIAN DAN PENGEMBANGAN SUMBER DAYA MANUSIA
5.03.01.2.06.03	Penyediaan Peralatan Rumah Tangga	Jumlah Jenis Peralatan Rumah Tangga				10 Jenis	100,000,000	Kab. Maros, Turikale, Pettuadæ	PENDAPATAN ASLI DAERAH (PAD)			BKPSDM	10 Jenis	140,000,000	BADAN KEPEGAWAIAN DAN PENGEMBANGAN SUMBER DAYA MANUSIA



**Rencana Kerja Pemerintah Daerah (RKPD)  
Kabupaten Maros  
Tahun 2022**

Kode	Urusan/ Bidang Urusan/ Program/ Kegiatan/ Sub Kegiatan	Indikator Program/ Kegiatan/ Sub Kegiatan	Target Akhir Periode RPJMD	Realisasi Capaian RKPD Tahun 2020	Prakiraan Capaian Target RKPD Tahun 2021	Capaian Kinerja dan Kerangka Pendanaan						Kelompok Sasaran	Prakiraan Maju Rencana Tahun 2023		Perangkat Daerah Penanggung Jawab
						Target 2022	Pagu Indikatif	Lokasi	Sumber Dana	Prioritas			Target	Pagu Indikatif	
										Nasional	Daerah				
5 03 01 2.06 04	Penyediaan Bahan Logistik Kantor	Jumlah Jenis Bahan Logistik Kantor				3 Jenis	120,000,000	Kab. Maros, Turikale, Pettuadae	PENDAPATAN ASLI DAERAH (PAD)		Optimalisasi Pelayanan Publik Melalui Penguatan Birokrasi Yang Berkinerja Tinggi	BKPSDM	3 Jenis	144,000,000	BADAN KEPEGAWAIAN DAN PENGEMBANGAN SUMBER DAYA MANUSIA
5 03 01 2.06 05	Penyediaan Barang Cetak dan Penggandaan	Jumlah barang cetak dan penggandaan				4 Jenis	65,000,000	Kab. Maros, Turikale, Pettuadae	PENDAPATAN ASLI DAERAH (PAD)		Optimalisasi Pelayanan Publik Melalui Penguatan Birokrasi Yang Berkinerja Tinggi	BKPSDM	4 Jenis	74,000,000	BADAN KEPEGAWAIAN DAN PENGEMBANGAN SUMBER DAYA MANUSIA
5 03 01 2.06 06	Penyediaan Bahan Bacaan dan Peraturan Perundang-undangan	Jumlah Jenis Bahan Bacaan Dan Peraturan Perundang-undangan				2 Jenis	50,000,000		PENDAPATAN ASLI DAERAH (PAD)		Optimalisasi Pelayanan Publik Melalui Penguatan Birokrasi Yang Berkinerja Tinggi	BKPSDM	2 Jenis	80,000,000	BADAN KEPEGAWAIAN DAN PENGEMBANGAN SUMBER DAYA MANUSIA
5 03 01 2.06 07	Penyediaan Bahan/Material	Jumlah Jenis Bahan Material				11 Jenis	10,000,000	Kab. Maros, Turikale, Pettuadae	PENDAPATAN ASLI DAERAH (PAD)		Optimalisasi Pelayanan Publik Melalui Penguatan Birokrasi Yang Berkinerja Tinggi	BKPSDM	11 Jenis	12,000,000	BADAN KEPEGAWAIAN DAN PENGEMBANGAN SUMBER DAYA MANUSIA
5 03 01 2.06 08	Fasilitasi Kunjungan Tamu	Jumlah Tamu Yang Berkunjung dan Terfasilitasi				1000 Orang	80,000,000	Kab. Maros, Turikale, Pettuadae	PENDAPATAN ASLI DAERAH (PAD)		Optimalisasi Pelayanan Publik Melalui Penguatan Birokrasi Yang Berkinerja Tinggi	BKPSDM	1000 Orang	96,000,000	BADAN KEPEGAWAIAN DAN PENGEMBANGAN SUMBER DAYA MANUSIA
5 03 01 2.06 09	Penyelenggaraan Rapat Koordinasi dan Konsultasi SKPD	Jumlah Pelaksanaan Rapat Koordinasi dan Konsultasi Internal PD				100 Kali	350,000,000	Kab. Maros, Turikale, Pettuadae	PENDAPATAN ASLI DAERAH (PAD)		Optimalisasi Pelayanan Publik Melalui Penguatan Birokrasi Yang Berkinerja Tinggi	BKPSDM	100 Kali	402,500,000	BADAN KEPEGAWAIAN DAN PENGEMBANGAN SUMBER DAYA MANUSIA
5 03 01 2.06 10	Penatausahaan Arsip Dinamis pada SKPD	Jumlah Dokumen Laporan Atas Hasil Penatausahaan dan Verifikasi Keuangan PD				12 Dokumen	8,000,000	Kab. Maros, Turikale, Pettuadae	PENDAPATAN ASLI DAERAH (PAD)		Optimalisasi Pelayanan Publik Melalui Penguatan Birokrasi Yang Berkinerja Tinggi	BKPSDM	12 Dokumen	9,600,000	BADAN KEPEGAWAIAN DAN PENGEMBANGAN SUMBER DAYA MANUSIA
<b>5 03 01 2.07</b>	<b>Pengadaan Barang Milik Daerah Penunjang Urusan Pemerintahan Daerah</b>	Persentase Layanan Penunjang Urusan Pemerintahan Daerah	Persen		Persen	100 Persen	<b>1,290,000,000</b>						100 Persen	<b>813,000,000</b>	
5 03 01 2.07 01	Pengadaan Kendaraan Perorangan Dinas atau Kendaraan Dinas Jabatan	Jumlah Kendaraan Dinas/Jabatan				4 Jenis	90,000,000	Kab. Maros, Turikale, Pettuadae	PENDAPATAN ASLI DAERAH (PAD)		Optimalisasi Pelayanan Publik Melalui Penguatan Birokrasi Yang Berkinerja Tinggi	BKPSDM	4 Jenis	108,000,000	BADAN KEPEGAWAIAN DAN PENGEMBANGAN SUMBER DAYA MANUSIA
5 03 01 2.07 05	Pengadaan Mebel	Jumlah mebel				15 Jenis	700,000,000	Kab. Maros, Turikale, Pettuadae	PENDAPATAN ASLI DAERAH (PAD)			BKPSDM	15 Jenis	300,000,000	BADAN KEPEGAWAIAN DAN PENGEMBANGAN SUMBER DAYA MANUSIA
5 03 01 2.07 07	Pengadaan Aset Tetap Lainnya	Jumlah jenis pemeliharaan aset lainnya				2 Jenis	150,000,000	Kab. Maros, Turikale, Pettuadae	PENDAPATAN ASLI DAERAH (PAD)		Optimalisasi Pelayanan Publik Melalui Penguatan Birokrasi Yang Berkinerja Tinggi	BKPSDM	2 Jenis	165,000,000	BADAN KEPEGAWAIAN DAN PENGEMBANGAN SUMBER DAYA MANUSIA
5 03 01 2.07 11	Pengadaan Sarana dan Prasarana Pendukung Gedung Kantor atau Bangunan Lainnya	Jumlah jenis sarana dan prasarana pendukung gedung kantor atau bangunan lainnya				8 Jenis	350,000,000	Kab. Maros, Turikale, Pettuadae	PENDAPATAN ASLI DAERAH (PAD)			BKPSDM	8 Jenis	240,000,000	BADAN KEPEGAWAIAN DAN PENGEMBANGAN SUMBER DAYA MANUSIA
<b>5 03 01 2.08</b>	<b>Penyediaan Jasa Penunjang Urusan Pemerintahan Daerah</b>	Persentase Layanan Penunjang Urusan pemerintahan Daerah	Persen		Persen	100 Persen	<b>300,000,000</b>						100 Persen	<b>360,000,000</b>	

**Rencana Kerja Pemerintah Daerah (RKPD)  
Kabupaten Maros  
Tahun 2022**

Kode	Urusan/ Bidang Urusan/ Program/ Kegiatan/ Sub Kegiatan	Indikator Program/ Kegiatan/ Sub Kegiatan	Target Akhir Periode RPJMD	Realisasi Capaian RKPD Tahun 2020	Prakiraan Capaian Target RKPD Tahun 2021	Capaian Kinerja dan Kerangka Pendanaan						Kelompok Sasaran	Prakiraan Maju Rencana Tahun 2023		Perangkat Daerah Penanggung Jawab
						Target 2022	Pagu Indikatif	Lokasi	Sumber Dana	Prioritas			Target	Pagu Indikatif	
										Nasional	Daerah				
5 03 01 2.08 01	Penyediaan Jasa Surat Menyurat	Jumlah Surat Yang Terdistribusi				150 Surat	15,000,000	Kab. Maros, Turikale, Pettuadae	PENDAPATAN ASLI DAERAH (PAD)		Optimalisasi Pelayanan Publik Melalui Penguatan Birokrasi Yang Berkinerja Tinggi	BKPSDM	150 Surat	18,000,000	BADAN KEPEGAWAIAN DAN PENGEMBANGAN SUMBER DAYA MANUSIA
5 03 01 2.08 02	Penyediaan Jasa Komunikasi, Sumber Daya Air dan Listrik	Jumlah Jasa Layanan Komunikasi, Sumber Daya Air, dan Listrik				12 Bulan	30,000,000	Kab. Maros, Turikale, Pettuadae	PENDAPATAN ASLI DAERAH (PAD)		Optimalisasi Pelayanan Publik Melalui Penguatan Birokrasi Yang Berkinerja Tinggi	BKPSDM	12 Bulan	36,000,000	BADAN KEPEGAWAIAN DAN PENGEMBANGAN SUMBER DAYA MANUSIA
5 03 01 2.08 04	Penyediaan Jasa Pelayanan Umum Kantor	Jumlah Jenis Jasa Layanan Umum Kantor				3 Jenis	255,000,000	Kab. Maros, Turikale, Pettuadae	PENDAPATAN ASLI DAERAH (PAD)		Optimalisasi Pelayanan Publik Melalui Penguatan Birokrasi Yang Berkinerja Tinggi	BKPSDM	3 Jenis	306,000,000	BADAN KEPEGAWAIAN DAN PENGEMBANGAN SUMBER DAYA MANUSIA
5 03 01 2.09	<b>Pemeliharaan Barang Milik Daerah Penunjang Urusan Pemerintahan Daerah</b>	Persentase Layanan Penunjang Urusan Pemerintahan Daerah	Persen		Persen	100 Persen	<b>210,000,000</b>						100 Persen	<b>252,000,000</b>	
5 03 01 2.09 01	Penyediaan Jasa Pemeliharaan, Biaya Pemeliharaan dan Pajak Kendaraan Perorangan Dinas atau Kendaraan Dinas Jabatan	Jumlah Kendaraan Dinas/Jabatan Dalam Kondisi Baik				2 Unit	25,000,000	Kab. Maros, Turikale, Pettuadae	PENDAPATAN ASLI DAERAH (PAD)			BKPSDM	2 Unit	30,000,000	BADAN KEPEGAWAIAN DAN PENGEMBANGAN SUMBER DAYA MANUSIA
5 03 01 2.09 02	Penyediaan Jasa Pemeliharaan, Biaya Pemeliharaan, Pajak, dan Perizinan Kendaraan Dinas Operasional atau Lapangan	Jumlah Kendaraan Operasional/Lapangan Dalam Kondisi Baik				1 Unit	20,000,000	Kab. Maros, Turikale, Pettuadae	PENDAPATAN ASLI DAERAH (PAD)			BKPSDM	1 Unit	24,000,000	BADAN KEPEGAWAIAN DAN PENGEMBANGAN SUMBER DAYA MANUSIA
5 03 01 2.09 05	Pemeliharaan Mebel	Jumlah mebel yang dipelihara				3 Jenis	20,000,000	Kab. Maros, Turikale, Pettuadae	PENDAPATAN ASLI DAERAH (PAD)		Optimalisasi Pelayanan Publik Melalui Penguatan Birokrasi Yang Berkinerja Tinggi	BKPSDM	3 Jenis	24,000,000	BADAN KEPEGAWAIAN DAN PENGEMBANGAN SUMBER DAYA MANUSIA
5 03 01 2.09 07	Pemeliharaan Aset Tetap Lainnya	Jumlah jenis pemeliharaan aset lainnya				2 Jenis	10,000,000	Kab. Maros, Turikale, Pettuadae	PENDAPATAN ASLI DAERAH (PAD)		Optimalisasi Pelayanan Publik Melalui Penguatan Birokrasi Yang Berkinerja Tinggi	BKPSDM	2 Jenis	12,000,000	BADAN KEPEGAWAIAN DAN PENGEMBANGAN SUMBER DAYA MANUSIA
5 03 01 2.09 09	Pemeliharaan/Rehabilitasi Gedung Kantor dan Bangunan Lainnya	Jumlah jenis Pemeliharaan/Rehabilitasi Sarana dan Prasarana Gedung Kantor atau Bangunan Lainnya				2 Jenis	50,000,000	Kab. Maros, Turikale, Pettuadae	PENDAPATAN ASLI DAERAH (PAD)		Optimalisasi Pelayanan Publik Melalui Penguatan Birokrasi Yang Berkinerja Tinggi	BKPSDM	2 Jenis	60,000,000	BADAN KEPEGAWAIAN DAN PENGEMBANGAN SUMBER DAYA MANUSIA
5 03 01 2.09 10	Pemeliharaan/Rehabilitasi Sarana dan Prasarana Gedung Kantor atau Bangunan Lainnya	Pemeliharaan/Rehabilitasi Sarana dan Prasarana Gedung Kantor atau Bangunan Lainnya				2 Jenis	50,000,000	Kab. Maros, Turikale, Pettuadae	PENDAPATAN ASLI DAERAH (PAD)		Optimalisasi Pelayanan Publik Melalui Penguatan Birokrasi Yang Berkinerja Tinggi	BKPSDM	2 Jenis	60,000,000	BADAN KEPEGAWAIAN DAN PENGEMBANGAN SUMBER DAYA MANUSIA
5 03 01 2.09 11	Pemeliharaan/Rehabilitasi Sarana dan Prasarana Pendukung Gedung Kantor atau Bangunan Lainnya	Jumlah jenis Pemeliharaan/Rehabilitasi Sarana dan Prasarana Pendukung Gedung Kantor atau Bangunan Lainnya				3 Jenis	35,000,000	Kab. Maros, Turikale, Pettuadae	PENDAPATAN ASLI DAERAH (PAD)		Optimalisasi Pelayanan Publik Melalui Penguatan Birokrasi Yang Berkinerja Tinggi	BKPSDM	3 Jenis	42,000,000	BADAN KEPEGAWAIAN DAN PENGEMBANGAN SUMBER DAYA MANUSIA
5 03 02	<b>PROGRAM KEPEGAWAIAN DAERAH</b>	Persentase kepuasan layanan kepegawaian	Nilai IKM		Nilai IKM	80 Nilai IKM	<b>3,351,078,950</b>						80 Nilai IKM	<b>3,340,368,923</b>	

**Rencana Kerja Pemerintah Daerah (RKPD)  
Kabupaten Maros  
Tahun 2022**

Kode	Urusan/ Bidang Urusan/ Program/ Kegiatan/ Sub Kegiatan	Indikator Program/ Kegiatan/ Sub Kegiatan	Target Akhir Periode RPJMD	Realisasi Capaian RKPD Tahun 2020	Prakiraan Capaian Target RKPD Tahun 2021	Capaian Kinerja dan Kerangka Pendanaan						Kelompok Sasaran	Prakiraan Maju Rencana Tahun 2023		Perangkat Daerah Penanggung Jawab
						Target 2022	Pagu Indikatif	Lokasi	Sumber Dana	Prioritas			Target	Pagu Indikatif	
										Nasional	Daerah				
5 03 02 2.01	<b>Pengadaan, Pemberhentian dan Informasi Kepegawaian ASN</b>	Persentase terlaksananya Pengelolaan pengadaan, pemberhentian dan informasi kepegawaian ASN	Persen		Persen	100 Persen	<b>1,131,449,500</b>						100 Persen	<b>1,180,890,000</b>	
5 03 02 2.01 02	Penyusunan Rencana Kebutuhan, Jenis dan Jumlah Jabatan untuk Pelaksanaan Pengadaan ASN	Jumlah dokumen rencana kebutuhan, jenis dan jumlah jabatan untuk pelaksanaan pengadaan ASN				1 Dokumen	40,000,000	Kab. Maros, Turikale, Pettuadae	PENDAPATAN ASLI DAERAH (PAD)		Optimalisasi Pelayanan Publik Melalui Penguatan Birokrasi Yang Berkinerja Tinggi	ASN kabupaten maros	1 Dokumen	45,000,000	BADAN KEPEGAWAIAN DAN PENGEMBANGAN SUMBER DAYA MANUSIA
5 03 02 2.01 03	Koordinasi dan Fasilitasi Pengadaan PNS dan PPPK	Jumlah PNS dan PPPK yang diterima				244 Orang	600,000,000	Kab. Maros, Turikale, Pettuadae	PENDAPATAN ASLI DAERAH (PAD)		Optimalisasi Pelayanan Publik Melalui Penguatan Birokrasi Yang Berkinerja Tinggi	ASN kabupaten maros	244 Orang	600,000,000	BADAN KEPEGAWAIAN DAN PENGEMBANGAN SUMBER DAYA MANUSIA
5 03 02 2.01 06	Koordinasi Pelaksanaan Administrasi Pemberhentian	Jumlah ASN yang terlayani kebutuhan administrasi pensiunnya				244 PNS	50,000,000	Kab. Maros, Turikale, Pettuadae	PENDAPATAN ASLI DAERAH (PAD)		Optimalisasi Pelayanan Publik Melalui Penguatan Birokrasi Yang Berkinerja Tinggi	ASN kabupaten maros	244 PNS	40,000,000	BADAN KEPEGAWAIAN DAN PENGEMBANGAN SUMBER DAYA MANUSIA
5 03 02 2.01 08	Fasilitasi Lembaga Profesi ASN	Jumlah surat izin cuti, kartu isteri/suami, kartu Taspen yang terbit, tersedianya data PNS untuk Tapera, BPJS, layanan gaji serta layanan upacara persemayaman				6422 PNS	300,000,000	Kab. Maros, Turikale, Pettuadae	PENDAPATAN ASLI DAERAH (PAD)			ASN kabupaten maros	6422 PNS	330,000,000	BADAN KEPEGAWAIAN DAN PENGEMBANGAN SUMBER DAYA MANUSIA
5 03 02 2.01 10	Pengelolaan Sistem Informasi Kepegawaian	Persentase tingkat keakuratan database ASN melalui Aplikasi SIM ASN dan SAPK				100 Persen	95,309,500	Kab. Maros, Turikale, Pettuadae	PENDAPATAN ASLI DAERAH (PAD)			ASN kabupaten maros	100 Persen	112,195,000	BADAN KEPEGAWAIAN DAN PENGEMBANGAN SUMBER DAYA MANUSIA
5 03 02 2.01 11	Pengelolaan Data Kepegawaian	Jumlah dokumen profil kepegawaian				1 Dokumen	46,140,000	Kab. Maros, Turikale, Pettuadae	PENDAPATAN ASLI DAERAH (PAD)			ASN kabupaten maros	1 Dokumen	53,695,000	BADAN KEPEGAWAIAN DAN PENGEMBANGAN SUMBER DAYA MANUSIA
5 03 02 2.02	<b>Mutasi dan Promosi ASN</b>	Jumlah layanan mutasi dan promosi ASN yang terkelola	Layanan		Layanan	3 Layanan	<b>570,000,000</b>						3 Layanan	<b>595,000,000</b>	
5 03 02 2.02 01	Pengelolaan Mutasi ASN	Jumlah pejabat struktural dan fungsional yang dilantik dan diambil sumpahnya				500 ASN	170,000,000	Kab. Maros, Turikale, Pettuadae	PENDAPATAN ASLI DAERAH (PAD)	Meningkatkan Sumber Daya Manusia Yang Berkualitas Dan Berdaya Saing	Optimalisasi Pelayanan Publik Melalui Penguatan Birokrasi Yang Berkinerja Tinggi	ASN Kabupaten Maros	500 ASN	150,000,000	BADAN KEPEGAWAIAN DAN PENGEMBANGAN SUMBER DAYA MANUSIA
5 03 02 2.02 02	Pengelolaan Kenaikan Pangkat ASN	Jumlah SK yang diterima ASN				1017 SK	300,000,000		PENDAPATAN ASLI DAERAH (PAD)	Meningkatkan Sumber Daya Manusia Yang Berkualitas Dan Berdaya Saing	Optimalisasi Pelayanan Publik Melalui Penguatan Birokrasi Yang Berkinerja Tinggi	ASN Kabupaten Maros	1017 SK	345,000,000	BADAN KEPEGAWAIAN DAN PENGEMBANGAN SUMBER DAYA MANUSIA
5 03 02 2.02 03	Pengelolaan Promosi ASN	Jumlah mutasi dan promosi ASN yang terkelola				150 ASN	100,000,000	Kab. Maros, Turikale, Pettuadae	PENDAPATAN ASLI DAERAH (PAD)	Meningkatkan Sumber Daya Manusia Yang Berkualitas Dan Berdaya Saing		ASN Kabupaten Maros	150 ASN	100,000,000	BADAN KEPEGAWAIAN DAN PENGEMBANGAN SUMBER DAYA MANUSIA
5 03 02 2.03	<b>Pengembangan Kompetensi ASN</b>	Persentase terlaksananya pengembangan kompetensi ASN	Persen		Persen	80 Persen	<b>1,110,000,000</b>						80 Persen	<b>1,261,500,000</b>	

**Rencana Kerja Pemerintah Daerah (RKPD)  
Kabupaten Maros  
Tahun 2022**

Kode	Urusan/ Bidang Urusan/ Program/ Kegiatan/ Sub Kegiatan	Indikator Program/ Kegiatan/ Sub Kegiatan	Target Akhir Periode RPJMD	Realisasi Capaian RKPD Tahun 2020	Prakiraan Capaian Target RKPD Tahun 2021	Capaian Kinerja dan Kerangka Pendanaan						Kelompok Sasaran	Prakiraan Maju Rencana Tahun 2023		Perangkat Daerah Penanggung Jawab
						Target 2022	Pagu Indikatif	Lokasi	Sumber Dana	Prioritas			Target	Pagu Indikatif	
										Nasional	Daerah				
5 03 02 2.03 02	Pengelolaan Assessment Center	Jumlah ASN yang mengikuti Assessment Center				1500 ASN	800,000,000	Kab. Maros, Turikale, Pettuadae	PENDAPATAN ASLI DAERAH (PAD)		Optimalisasi Pelayanan Publik Melalui Penguatan Birokrasi Yang Berkinerja Tinggi	ASN Kabupaten Maros	1500 ASN	920,000,000	BADAN KEPEGAWAIAN DAN PENGEMBANGAN SUMBER DAYA MANUSIA
5 03 02 2.03 10	Fasilitasi Sertifikasi Fungsional ASN	Jumlah ASN yang mengikuti sertifikasi fungsional				40 ASN	150,000,000	Kab. Maros, Turikale, Pettuadae	PENDAPATAN ASLI DAERAH (PAD)		Optimalisasi Pelayanan Publik Melalui Penguatan Birokrasi Yang Berkinerja Tinggi	ASN Kabupaten Maros	40 ASN	165,000,000	BADAN KEPEGAWAIAN DAN PENGEMBANGAN SUMBER DAYA MANUSIA
5 03 02 2.03 12	Sosialisasi dan Penyebaran Informasi Jabatan Fungsional ASN	Jumlah Peserta yang mengikuti Sosialisasi				150 ASN	40,000,000	Kab. Maros, Turikale, Pettuadae	PENDAPATAN ASLI DAERAH (PAD)		Optimalisasi Pelayanan Publik Melalui Penguatan Birokrasi Yang Berkinerja Tinggi	ASN Kabupaten Maros	150 ASN	46,000,000	BADAN KEPEGAWAIAN DAN PENGEMBANGAN SUMBER DAYA MANUSIA
5 03 02 2.03 13	Pembinaan Jabatan Fungsional ASN	Jumlah ASN yang mengikuti pembinaan jabatan fungsional				2 ASN	50,000,000	Kab. Maros, Turikale, Pettuadae	PENDAPATAN ASLI DAERAH (PAD)		Optimalisasi Pelayanan Publik Melalui Penguatan Birokrasi Yang Berkinerja Tinggi	ASN Kabupaten Maros	2 ASN	50,000,000	BADAN KEPEGAWAIAN DAN PENGEMBANGAN SUMBER DAYA MANUSIA
5 03 02 2.03 14	Fasilitasi Pengembangan Karir dalam Jabatan Fungsional	Jumlah tenaga fungsional ASN yang mendapatkan pelayanan administrasi				200 ASN	70,000,000	Kab. Maros, Turikale, Pettuadae	PENDAPATAN ASLI DAERAH (PAD)		Optimalisasi Pelayanan Publik Melalui Penguatan Birokrasi Yang Berkinerja Tinggi	ASN Kabupaten Maros	200 ASN	80,500,000	BADAN KEPEGAWAIAN DAN PENGEMBANGAN SUMBER DAYA MANUSIA
<b>5 03 02 2.04</b>	<b>Penilaian dan Evaluasi Kinerja Aparatur</b>	Persentase penilaian dan evaluasi kinerja aparatur	Persen		Persen	100 Persen	<b>539,629,450</b>						100 Persen	<b>302,978,923</b>	
5 03 02 2.04 01	Penyusunan Kebijakan Penilaian dan Evaluasi Kinerja Aparatur	Jumlah Dokumen penilaian kinerja				2 Dokumen	87,672,000	Kab. Maros, Turikale, Pettuadae	PENDAPATAN ASLI DAERAH (PAD)		Optimalisasi Pelayanan Publik Melalui Penguatan Birokrasi Yang Berkinerja Tinggi	ASN Kabupaten MAros	2 Dokumen	40,000,000	BADAN KEPEGAWAIAN DAN PENGEMBANGAN SUMBER DAYA MANUSIA
5 03 02 2.04 02	Pelaksanaan Penilaian dan Evaluasi Kinerja Aparatur	Jumlah Akuntabilitas Kinerja ASN Terhadap Capaian Indikator Kinerja				2 Dokumen	70,000,000	Kab. Maros, Turikale, Pettuadae	PENDAPATAN ASLI DAERAH (PAD)			ASN Kabupaten MAros	2 Dokumen	20,000,000	BADAN KEPEGAWAIAN DAN PENGEMBANGAN SUMBER DAYA MANUSIA
5 03 02 2.04 03	Evaluasi Hasil Penilaian dan Evaluasi Kinerja Aparatur	Jumlah Tingkat Kesesuaian Kompetensi ASN				2 Dokumen	25,000,000	Kab. Maros, Turikale, Pettuadae	PENDAPATAN ASLI DAERAH (PAD)			ASN Kabupaten MAros	2 Dokumen	60,000,000	BADAN KEPEGAWAIAN DAN PENGEMBANGAN SUMBER DAYA MANUSIA
5 03 02 2.04 04	Pengelolaan Pemberian Penghargaan Bagi Pegawai	Jumlah PNS dan Non PNS yang menerima penghargaan				30 Orang	95,891,000	Kab. Maros, Turikale, Pettuadae	PENDAPATAN ASLI DAERAH (PAD)			ASN Kabupaten MAros	30 Orang	80,000,000	BADAN KEPEGAWAIAN DAN PENGEMBANGAN SUMBER DAYA MANUSIA
5 03 02 2.04 05	Pengelolaan Tanda Jasa Bagi Pegawai	Jumlah PNS yang menerima penghargaan Satyalancana Karya Satya				300 Orang	87,563,000	Kab. Maros, Turikale, Pettuadae	PENDAPATAN ASLI DAERAH (PAD)			ASN Kabupaten MAros	300 Orang	31,000,000	BADAN KEPEGAWAIAN DAN PENGEMBANGAN SUMBER DAYA MANUSIA
5 03 02 2.04 07	Pembinaan Disiplin ASN	Jumlah ASN yang mendapatkan pembinaan disiplin				380 ASN	83,469,000	Kab. Maros, Turikale, Pettuadae	PENDAPATAN ASLI DAERAH (PAD)			ASN Kabupaten MAros	380 ASN	33,000,000	BADAN KEPEGAWAIAN DAN PENGEMBANGAN SUMBER DAYA MANUSIA
5 03 02 2.04 08	Pengelolaan Penyelesaian Pelanggaran Disiplin ASN	Jumlah SK hukuman disiplin dan dokumen status hukum PNS yang tersangkut perkara pidana				10 ASN	86,245,000	Kab. Maros, Turikale, Turikale	PENDAPATAN ASLI DAERAH (PAD)		Optimalisasi Pelayanan Publik Melalui Penguatan Birokrasi Yang Berkinerja Tinggi	ASN Kabupaten MAros	10 ASN	35,000,000	BADAN KEPEGAWAIAN DAN PENGEMBANGAN SUMBER DAYA MANUSIA
5 03 02 2.04 09	Pelayanan Proses Izin Perceraian Pegawai	Jumlah ASN yang mendapatkan layanan izin perceraian				15 ASN	3,789,450	Kab. Maros, Turikale, Turikale	PENDAPATAN ASLI DAERAH (PAD)		Optimalisasi Pelayanan Publik Melalui Penguatan Birokrasi Yang Berkinerja Tinggi	ASN Kabupaten MAros	15 ASN	3,978,923	BADAN KEPEGAWAIAN DAN PENGEMBANGAN SUMBER DAYA MANUSIA
<b>5 04</b>	<b>PENDIDIKAN DAN PELATIHAN</b>														

**Rencana Kerja Pemerintah Daerah (RKPD)  
Kabupaten Maros  
Tahun 2022**

Kode	Urusan/ Bidang Urusan/ Program/ Kegiatan/ Sub Kegiatan	Indikator Program/ Kegiatan/ Sub Kegiatan	Target Akhir Periode RPJMD	Realisasi Capaian RKPD Tahun 2020	Prakiraan Capaian Target RKPD Tahun 2021	Capaian Kinerja dan Kerangka Pendanaan						Kelompok Sasaran	Prakiraan Maju Rencana Tahun 2023		Perangkat Daerah Penanggung Jawab
						Target 2022	Pagu Indikatif	Lokasi	Sumber Dana	Prioritas			Target	Pagu Indikatif	
										Nasional	Daerah				
5 04 02	<b>PROGRAM PENGEMBANGAN SUMBER DAYA MANUSIA</b>	Rata-rata Pegawai Mendapatkan Pendidikan dan Pelatihan	JP		JP	20 JP	3,568,244,000						20 JP	3,708,792,000	
5 04 02 2.02	<b>Sertifikasi, Kelembagaan, Pengembangan Kompetensi Manajerial dan Fungsional</b>	Rata-rata Pegawai Mendapatkan Pendidikan dan Pelatihan	JP		JP	20 JP	3,568,244,000						20 JP	3,708,792,000	
5 04 02 2.02 07	Penyelenggaraan Pengembangan Kompetensi bagi Pimpinan Daerah, Jabatan Pimpinan Tinggi, Jabatan Fungsional, Kepemimpinan, dan Prajabatan	Jumlah pegawai yang mengikuti pelatihan latsar, latpim, fungsional				217 ASN	3,172,529,000	Kab. Maros, Turikale, Pettuadae	PENDAPATAN ASLI DAERAH (PAD)	Optimalisasi Pelayanan Publik Melalui Penguatan Birokrasi Yang Berkinerja Tinggi	ASN Kabupaten Maros	217 ASN	3,548,106,000	BADAN KEPEGAWAIAN DAN PENGEMBANGAN SUMBER DAYA MANUSIA	
5 04 02 2.02 08	Pembinaan, Pengoordinasian, Fasilitasi, Pemantauan, Evaluasi, dan Pelaporan Pelaksanaan Sertifikasi, Pengelolaan Kelembagaan dan Tenaga Pengembang Kompetensi, Pengelolaan Sumber Belajar, dan Kerjasama, serta Pengembangan Kompetensi Pimpinan Daerah, Jabatan Pimpinan Tinggi, Kepemimpinan, dan Prajabatan	Jumlah pegawai yang mengikuti pelatihan teknis dan data pegawai yang mengikuti IB dan TB				5 ASN	395,715,000	Kab. Maros, Turikale, Pettuadae	PENDAPATAN ASLI DAERAH (PAD)		ASN Kabupaten Maros	5 ASN	160,686,000	BADAN KEPEGAWAIAN DAN PENGEMBANGAN SUMBER DAYA MANUSIA	
6	<b>UNSUR PENGAWASAN URUSAN PEMERINTAHAN</b>														
6 01	<b>INSPEKTORAT DAERAH</b>														
6 01 01	<b>PROGRAM PENUNJANG URUSAN PEMERINTAHAN DAERAH KABUPATEN/KOTA</b>	Persentase Layanan Penunjang Urusan Pemerintahan Daerah	100 Persen		83 Persen	100 Persen	9,511,812,971						100 Persen	9,511,812,971	
6 01 01 2.01	<b>Perencanaan, Penganggaran, dan Evaluasi Kinerja Perangkat Daerah</b>	Jumlah Dokumen Perencanaan, penganggaran dan Evaluasi Perangkat Daerah	56 Dokumen		11 Dokumen	12 Dokumen	35,000,000						12 Dokumen	35,000,000	
6 01 01 2.01 01	Penyusunan Dokumen Perencanaan Perangkat Daerah	Jumlah Dokumen Renstra dan Renja				2 Dokumen	5,000,000	Kab. Maros, Turikale, Pettuadae	Dana Transfer Umum- Dana Alokasi Umum	Memperkuat Stabilitas Polhukhankam Dan Transformasi Pelayanan Publik	0	2 Dokumen	5,000,000	INSPEKTORAT KABUPATEN	
6 01 01 2.01 02	Koordinasi dan Penyusunan Dokumen RKA-SKPD	Jumlah Dokumen RKA				1 Dokumen	5,000,000	Kab. Maros, Turikale, Pettuadae	Dana Transfer Umum- Dana Alokasi Umum	Memperkuat Stabilitas Polhukhankam Dan Transformasi Pelayanan Publik	0	1 Dokumen	5,000,000	INSPEKTORAT KABUPATEN	

**Rencana Kerja Pemerintah Daerah (RKPD)  
Kabupaten Maros  
Tahun 2022**

Kode	Urusan/ Bidang Urusan/ Program/ Kegiatan/ Sub Kegiatan	Indikator Program/ Kegiatan/ Sub Kegiatan	Target Akhir Periode RPJMD	Realisasi Capaian RKPD Tahun 2020	Prakiraan Capaian Target RKPD Tahun 2021	Capaian Kinerja dan Kerangka Pendanaan						Kelompok Sasaran	Prakiraan Maju Rencana Tahun 2023		Perangkat Daerah Penanggung Jawab
						Target 2022	Pagu Indikatif	Lokasi	Sumber Dana	Prioritas			Target	Pagu Indikatif	
										Nasional	Daerah				
6.01.01.2.01.03	Koordinasi dan Penyusunan Dokumen Perubahan RKA-SKPD	Jumlah Dokumen Perubahan RKA				1 Dokumen	5,000,000	Kab. Maros, Turikale, Pettuadae	Dana Transfer Umum-Dana Alokasi Umum	Memperkuat Stabilitas Polhukhankam Dan Transformasi Pelayanan Publik	Optimalisasi Pelayanan Publik Melalui Penguatan Birokrasi Yang Berkinerja Tinggi	0	1 Dokumen	5,000,000	INSPEKTORAT KABUPATEN
6.01.01.2.01.04	Koordinasi dan Penyusunan DPA-SKPD	Jumlah Dokumen DPA				1 Dokumen	5,000,000	Kab. Maros, Turikale, Pettuadae	Dana Transfer Umum-Dana Alokasi Umum	Memperkuat Stabilitas Polhukhankam Dan Transformasi Pelayanan Publik	Optimalisasi Pelayanan Publik Melalui Penguatan Birokrasi Yang Berkinerja Tinggi	0	1 Dokumen	5,000,000	INSPEKTORAT KABUPATEN
6.01.01.2.01.05	Koordinasi dan Penyusunan Perubahan DPA-SKPD	Jumlah Dokumen Perubahan DPA				1 Dokumen	5,000,000	Kab. Maros, Turikale, Pettuadae	Dana Transfer Umum-Dana Alokasi Umum	Memperkuat Stabilitas Polhukhankam Dan Transformasi Pelayanan Publik	Optimalisasi Pelayanan Publik Melalui Penguatan Birokrasi Yang Berkinerja Tinggi	0	1 Dokumen	5,000,000	INSPEKTORAT KABUPATEN
6.01.01.2.01.06	Koordinasi dan Penyusunan Laporan Capaian Kinerja dan Ikhtisar Realisasi Kinerja SKPD	Jumlah Dokumen Sakip				1 Dokumen	5,000,000	Kab. Maros, Turikale, Pettuadae	Dana Transfer Umum - Dana Bagi Hasil	Memperkuat Stabilitas Polhukhankam Dan Transformasi Pelayanan Publik	Optimalisasi Pelayanan Publik Melalui Penguatan Birokrasi Yang Berkinerja Tinggi	0	1 Dokumen	5,000,000	INSPEKTORAT KABUPATEN
6.01.01.2.01.07	Evaluasi Kinerja Perangkat Daerah	Jumlah Laporan Evaluasi				4 Dokumen	5,000,000	Kab. Maros, Turikale, Pettuadae		Memperkuat Stabilitas Polhukhankam Dan Transformasi Pelayanan Publik	Optimalisasi Pelayanan Publik Melalui Penguatan Birokrasi Yang Berkinerja Tinggi	0	4 Dokumen	5,000,000	INSPEKTORAT KABUPATEN
<b>6.01.01.2.02</b>	<b>Administrasi Keuangan Perangkat Daerah</b>	Jumlah Cakupan Layanan Administrasi Keuangan	4 Jenis		4 Jenis	4 Jenis	<b>5,577,126,971</b>						4 Jenis	<b>5,577,126,971</b>	
6.01.01.2.02.01	Penyediaan Gaji dan Tunjangan ASN	Jumlah ASN yang mendapatkan Layanan Gaji dan Tunjangan				86 Orang	5,485,146,971	Kab. Maros, Turikale, Pettuadae		Memperkuat Stabilitas Polhukhankam Dan Transformasi Pelayanan Publik	Optimalisasi Pelayanan Publik Melalui Penguatan Birokrasi Yang Berkinerja Tinggi	Aparatur dan Masyarakat	86 Orang	5,485,146,971	INSPEKTORAT KABUPATEN
6.01.01.2.02.03	Pelaksanaan Penatausahaan dan Pengujian/Verifikasi Keuangan SKPD	Jumlah Layanan Penatausahaan dan Verifikasi Keuangan				11 Layanan	55,780,000	Kab. Maros, Turikale, Pettuadae	Dana Transfer Umum-Dana Alokasi Umum	Memperkuat Stabilitas Polhukhankam Dan Transformasi Pelayanan Publik	Optimalisasi Pelayanan Publik Melalui Penguatan Birokrasi Yang Berkinerja Tinggi	Aparatur dan Masyarakat	11 Layanan	55,780,000	INSPEKTORAT KABUPATEN
6.01.01.2.02.05	Koordinasi dan Penyusunan Laporan Keuangan Akhir Tahun SKPD	Jumlah Laporan Keuangan Akhir Tahun SKPD				1 Laporan	5,000,000		Dana Transfer Umum-Dana Alokasi Umum	Memperkuat Stabilitas Polhukhankam Dan Transformasi Pelayanan Publik	Optimalisasi Pelayanan Publik Melalui Penguatan Birokrasi Yang Berkinerja Tinggi	Aparatur dan Masyarakat	1 Laporan	5,000,000	INSPEKTORAT KABUPATEN
6.01.01.2.02.07	Koordinasi dan Penyusunan Laporan Keuangan Bulanan/Triwulanan/Semesteran SKPD	Jumlah Dokumen Laporan Keuangan Bulanan/ Semesteran				14 dokumen	31,200,000	Kab. Maros, Turikale, Pettuadae	Dana Transfer Umum-Dana Alokasi Umum	Memperkuat Stabilitas Polhukhankam Dan Transformasi Pelayanan Publik	Optimalisasi Pelayanan Publik Melalui Penguatan Birokrasi Yang Berkinerja Tinggi	Aparatur dan Masyarakat	14 dokumen	31,200,000	INSPEKTORAT KABUPATEN
<b>6.01.01.2.03</b>	<b>Administrasi Barang Milik Daerah pada Perangkat Daerah</b>	Jumlah Cakupan Layanan administrasi Barang Milik Daerah	2 Layanan		2 Layanan	2 Layanan	<b>8,200,000</b>						2 Layanan	<b>8,200,000</b>	
6.01.01.2.03.01	Penyusunan Perencanaan Kebutuhan Barang Milik Daerah SKPD	Jumlah Laporan RBMD				1 Laporan	4,200,000	Kab. Maros, Turikale, Pettuadae	Dana Transfer Umum-Dana Alokasi Umum	Memperkuat Stabilitas Polhukhankam Dan Transformasi Pelayanan Publik	Optimalisasi Pelayanan Publik Melalui Penguatan Birokrasi Yang Berkinerja Tinggi	Aparatur dan Masyarakat	1 Laporan	4,200,000	INSPEKTORAT KABUPATEN
6.01.01.2.03.05	Rekonsiliasi dan Penyusunan Laporan Barang Milik Daerah pada SKPD	Jumlah laporan rekonsiliasi				3 laporan	4,000,000	Kab. Maros, Turikale, Pettuadae	Dana Transfer Umum-Dana Alokasi Umum	Memperkuat Stabilitas Polhukhankam Dan Transformasi Pelayanan Publik	Optimalisasi Pelayanan Publik Melalui Penguatan Birokrasi Yang Berkinerja Tinggi	Aparatur dan Masyarakat	3 laporan	4,000,000	INSPEKTORAT KABUPATEN

**Rencana Kerja Pemerintah Daerah (RKPD)  
Kabupaten Maros  
Tahun 2022**

Kode	Urusan/ Bidang Urusan/ Program/ Kegiatan/ Sub Kegiatan	Indikator Program/ Kegiatan/ Sub Kegiatan	Target Akhir Periode RPJMD	Realisasi Capaian RKPD Tahun 2020	Prakiraan Capaian Target RKPD Tahun 2021	Capaian Kinerja dan Kerangka Pendanaan					Kelompok Sasaran	Prakiraan Maju Rencana Tahun 2023		Perangkat Daerah Penanggung Jawab	
						Target 2022	Pagu Indikatif	Lokasi	Sumber Dana	Prioritas		Target	Pagu Indikatif		
										Nasional					Daerah
6 01 01 2.05	<b>Administrasi Kepegawaian Perangkat Daerah</b>	Jumlah Cakupan Layanan Administrasi Kepegawaian	4 Layanan		4 Layanan	4 Layanan	2,097,519,000					4 Layanan	2,097,519,000		
6 01 01 2.05 02	Pengadaan Pakaian Dinas Beserta Atribut Kelengkapannya	Jumlah Pakaian Dinas Beserta Kelengkapannya Yang Dibeli				121 Pasang	51,350,000	Kab. Maros, Turikale, Pettuadae	Dana Transfer Umum-Dana Alokasi Umum	Optimalisasi Pelayanan Publik Melalui Penguatan Birokrasi Yang Berkinerja Tinggi	Aparatur	121 Pasang	51,350,000	INSPEKTORAT KABUPATEN	
6 01 01 2.05 03	Pendataan dan Pengolahan Administrasi Kepegawaian	jumlah laporan administrasi kepegawaian				4 Laporan	36,483,000	Kab. Maros, Turikale, Pettuadae	Dana Transfer Umum-Dana Alokasi Umum	Optimalisasi Pelayanan Publik Melalui Penguatan Birokrasi Yang Berkinerja Tinggi	Aparatur	4 Laporan	36,483,000	INSPEKTORAT KABUPATEN	
6 01 01 2.05 09	Pendidikan dan Pelatihan Pegawai Berdasarkan Tugas dan Fungsi	Jumlah Pegawai Yang Mengikuti Pendidikan Dan Pelatihan Berdasarkan Tugas dan Fungsi				86 Orang	1,931,646,000	Kab. Maros, Turikale, Pettuadae		Optimalisasi Pelayanan Publik Melalui Penguatan Birokrasi Yang Berkinerja Tinggi	Aparatur	86 Orang	1,931,646,000	INSPEKTORAT KABUPATEN	
6 01 01 2.05 10	Sosialisasi Peraturan Perundang-Undangan	Jumlah Pengawai yang mengikuti Sosialisasi Perundang undangan				600 Orang	78,040,000	Kab. Maros, Turikale, Pettuadae	Dana Transfer Umum - Dana Bagi Hasil	Optimalisasi Pelayanan Publik Melalui Penguatan Birokrasi Yang Berkinerja Tinggi	Aparatur	600 Orang	78,040,000	INSPEKTORAT KABUPATEN	
6 01 01 2.06	<b>Administrasi Umum Perangkat Daerah</b>	Jumlah Cakupan Layanan Administrasi Umum	8 Layanan		8 Layanan	8 Layanan	546,947,000					8 Layanan	546,947,000		
6 01 01 2.06 01	Penyediaan Komponen Instalasi Listrik/Penerangan Bangunan Kantor	Jumlah Jenis Komponen Instalasi Listrik/Penerangan Bangunan Kantor				5 jenis	5,500,000		Dana Transfer Umum-Dana Alokasi Umum	Optimalisasi Pelayanan Publik Melalui Penguatan Birokrasi Yang Berkinerja Tinggi	Aparatur dan Masyarakat	5 jenis	5,500,000	INSPEKTORAT KABUPATEN	
6 01 01 2.06 02	Penyediaan Peralatan dan Perlengkapan Kantor	Jumlah Jenis Peralatan Dan Perlengkapan Kantor				18 jenis	10,000,000	Kab. Maros, Turikale, Pettuadae	Dana Transfer Umum-Dana Alokasi Umum	Optimalisasi Pelayanan Publik Melalui Penguatan Birokrasi Yang Berkinerja Tinggi	Aparatur dan Masyarakat	18 jenis	10,000,000	INSPEKTORAT KABUPATEN	
6 01 01 2.06 03	Penyediaan Peralatan Rumah Tangga	Jumlah Jenis Peralatan Rumah Tangga				7 Jenis	2,500,000	Kab. Maros, Turikale, Pettuadae	Dana Transfer Umum-Dana Alokasi Umum	Optimalisasi Pelayanan Publik Melalui Penguatan Birokrasi Yang Berkinerja Tinggi	Aparatur dan Masyarakat	7 Jenis	2,500,000	INSPEKTORAT KABUPATEN	
6 01 01 2.06 04	Penyediaan Bahan Logistik Kantor	jumlah jenis alat tulis kantor				35 jenis	70,000,000	Kab. Maros, Turikale, Pettuadae	Dana Transfer Umum-Dana Alokasi Umum	Optimalisasi Pelayanan Publik Melalui Penguatan Birokrasi Yang Berkinerja Tinggi	Aparatur dan Masyarakat	35 jenis	70,000,000	INSPEKTORAT KABUPATEN	
6 01 01 2.06 05	Penyediaan Barang Cetakan dan Penggandaan	Persentase Layanan Penunjang Urusan Pemerintahan Daerah				4 Jenis	41,800,000		Dana Transfer Umum-Dana Alokasi Umum	Optimalisasi Pelayanan Publik Melalui Penguatan Birokrasi Yang Berkinerja Tinggi	Aparatur dan Masyarakat	4 Jenis	41,800,000	INSPEKTORAT KABUPATEN	
6 01 01 2.06 07	Penyediaan Bahan/Material						25,000,000		PENDAPATAN ASLI DAERAH (PAD)	Optimalisasi Pelayanan Publik Melalui Penguatan Birokrasi Yang Berkinerja Tinggi	Aparatur dan Masyarakat		25,000,000	INSPEKTORAT KABUPATEN	
6 01 01 2.06 08	Fasilitas Kunjungan Tamu	Jumlah Jenis makanan Dan Minuman Yang tersedia				2 Jenis	33,000,000		Dana Transfer Umum-Dana Alokasi Umum	Optimalisasi Pelayanan Publik Melalui Penguatan Birokrasi Yang Berkinerja Tinggi	Aparatur dan Masyarakat	2 Jenis	33,000,000	INSPEKTORAT KABUPATEN	

**Rencana Kerja Pemerintah Daerah (RKPD)  
Kabupaten Maros  
Tahun 2022**

Kode	Urusan/ Bidang Urusan/ Program/ Kegiatan/ Sub Kegiatan	Indikator Program/ Kegiatan/ Sub Kegiatan	Target Akhir Periode RPJMD	Realisasi Capaian RKPD Tahun 2020	Prakiraan Capaian Target RKPD Tahun 2021	Capaian Kinerja dan Kerangka Pendanaan						Kelompok Sasaran	Prakiraan Maju Rencana Tahun 2023		Perangkat Daerah Penanggung Jawab
						Target 2022	Pagu Indikatif	Lokasi	Sumber Dana	Prioritas			Target	Pagu Indikatif	
										Nasional	Daerah				
6.01.01.2.06.09	Penyelenggaraan Rapat Koordinasi dan Konsultasi SKPD	Jumlah Rapat - Rapat Koordinasi Dan Konsultasi Yang Diikuti				270 Kali	345,147,000	Kab. Maros, Turikale, Pettuadade	Dana Transfer Umum-Dana Alokasi Umum		Optimalisasi Pelayanan Publik Melalui Penguatan Birokrasi Yang Berkinerja Tinggi	Aparatur dan Masyarakat	270 Kali	345,147,000	INSPEKTORAT KABUPATEN
6.01.01.2.06.11	Dukungan Pelaksanaan Sistem Pemerintahan Berbasis Elektronik pada SKPD	jumlah aplikasi yang dikelola				1 Jumlah	14,000,000	Kab. Maros, Turikale, Pettuadade	Dana Transfer Umum-Dana Alokasi Umum		Optimalisasi Pelayanan Publik Melalui Penguatan Birokrasi Yang Berkinerja Tinggi	Aparatur dan Masyarakat	1 Jumlah	14,000,000	INSPEKTORAT KABUPATEN
<b>6.01.01.2.07</b>	<b>Pengadaan Barang Milik Daerah Penunjang Urusan Pemerintah Daerah</b>	Jumlah Jenis Pengadaan Barang milik Daerah	4 Jenis		4 Jenis	4 Jenis	<b>768,800,000</b>						4 Jenis	<b>768,800,000</b>	
6.01.01.2.07.05	Pengadaan Mebel	Jumlah Jenis Mebeleur yang di beli				4 jenis	203,750,000	Kab. Maros, Turikale, Pettuadade	Dana Transfer Umum-Dana Alokasi Umum		Optimalisasi Pelayanan Publik Melalui Penguatan Birokrasi Yang Berkinerja Tinggi	Aparatur dan Masyarakat	4 jenis	203,750,000	INSPEKTORAT KABUPATEN
6.01.01.2.07.06	Pengadaan Peralatan dan Mesin Lainnya	Jumlah Jenis Peralatan dan Mesin Lainnya				10 Jenis	295,900,000	Kab. Maros, Turikale, Pettuadade	Dana Transfer Umum-Dana Alokasi Umum		Optimalisasi Pelayanan Publik Melalui Penguatan Birokrasi Yang Berkinerja Tinggi	Aparatur dan Masyarakat	10 Jenis	295,900,000	INSPEKTORAT KABUPATEN
6.01.01.2.07.07	Pengadaan Aset Tetap Lainnya	Jumlah Jenis Asset tetap Lainnya				1 Jenis	100,000,000	Kab. Maros, Turikale, Pettuadade	Dana Transfer Umum-Dana Alokasi Umum		Optimalisasi Pelayanan Publik Melalui Penguatan Birokrasi Yang Berkinerja Tinggi	Aparatur dan Masyarakat	1 Jenis	100,000,000	INSPEKTORAT KABUPATEN
6.01.01.2.07.10	Pengadaan Sarana dan Prasarana Gedung Kantor atau Bangunan Lainnya	Jumlah Jenis sarana dan prasarana gedung kantor				2 Jenis	169,150,000	Kab. Maros, Turikale, Pettuadade	Dana Transfer Umum-Dana Alokasi Umum		Optimalisasi Pelayanan Publik Melalui Penguatan Birokrasi Yang Berkinerja Tinggi	Aparatur dan Masyarakat	2 Jenis	169,150,000	INSPEKTORAT KABUPATEN
<b>6.01.01.2.08</b>	<b>Penyediaan Jasa Penunjang Urusan Pemerintahan Daerah</b>	Jumlah Cakupan Layanan Penunjang urusan peemerintah daerah	4 Layanan		4 Layanan	4 Layanan	<b>328,220,000</b>						4 Layanan	<b>328,220,000</b>	
6.01.01.2.08.01	Penyediaan Jasa Surat Menyurat	jumlah materai				450 Materai	3,000,000	Kab. Maros, Turikale, Pettuadade	Dana Transfer Umum-Dana Alokasi Umum		Optimalisasi Pelayanan Publik Melalui Penguatan Birokrasi Yang Berkinerja Tinggi	0	450 Materai	3,000,000	INSPEKTORAT KABUPATEN
6.01.01.2.08.02	Penyediaan Jasa Komunikasi, Sumber Daya Air dan Listrik	Jumlah Jenis Layanan Komunikasi, Sumberdaya Air, Dan Listrik				1 jenis	24,000,000	Kab. Maros, Turikale, Pettuadade	Dana Transfer Umum-Dana Alokasi Umum		Optimalisasi Pelayanan Publik Melalui Penguatan Birokrasi Yang Berkinerja Tinggi	0	1 jenis	24,000,000	INSPEKTORAT KABUPATEN
6.01.01.2.08.03	Penyediaan Jasa Peralatan dan Perlengkapan Kantor	Jumlah Jenis Peralatan Dan Perlengkapan Kantor yang diservice				4 Jenis	25,000,000	Kab. Maros, Turikale, Pettuadade	Dana Transfer Umum-Dana Alokasi Umum		Optimalisasi Pelayanan Publik Melalui Penguatan Birokrasi Yang Berkinerja Tinggi	0	4 Jenis	25,000,000	INSPEKTORAT KABUPATEN
6.01.01.2.08.04	Penyediaan Jasa Pelayanan Umum Kantor	jumlah penyedia jasa Pelayanan Umum Kantor				13 Orang	276,220,000	Kab. Maros, Turikale, Pettuadade			Optimalisasi Pelayanan Publik Melalui Penguatan Birokrasi Yang Berkinerja Tinggi	0	13 Orang	276,220,000	INSPEKTORAT KABUPATEN
<b>6.01.01.2.09</b>	<b>Pemeliharaan Barang Milik Daerah Penunjang Urusan Pemerintahan Daerah</b>	Jumlah Barang milik Daaerah Dal;am Kondisi Baik	2 Jenis		2 Jenis	2 Jenis	<b>150,000,000</b>						2 Jenis	<b>150,000,000</b>	



**Rencana Kerja Pemerintah Daerah (RKPD)  
Kabupaten Maros  
Tahun 2022**

Kode	Urusan/ Bidang Urusan/ Program/ Kegiatan/ Sub Kegiatan	Indikator Program/ Kegiatan/ Sub Kegiatan	Target Akhir Periode RPJMD	Realisasi Capaian RKPD Tahun 2020	Prakiraan Capaian Target RKPD Tahun 2021	Capaian Kinerja dan Kerangka Pendanaan						Kelompok Sasaran	Prakiraan Maju Rencana Tahun 2023		Perangkat Daerah Penanggung Jawab
						Target 2022	Pagu Indikatif	Lokasi	Sumber Dana	Prioritas			Target	Pagu Indikatif	
										Nasional	Daerah				
6 01 01 2.09 09	Pemeliharaan/Rehabilitasi Gedung Kantor dan Bangunan Lainnya	Jumlah Gedung Kantor Yang Terpelihara				2 Jenis	150,000,000	Kab. Maros, Turikale, Pettuadae		Optimalisasi Pelayanan Publik Melalui Penguatan Birokrasi Yang Berkinerja Tinggi	Aparatur dan Masyarakat	2 Jenis	150,000,000	INSPEKTORAT KABUPATEN	
<b>6 01 02</b>	<b>PROGRAM PENYELENGGARAAN PENGAWASAN</b>	Persentase Pelanggaran Pegawai	0,07 Persen		0,23 Persen	0,15 Persen	<b>5,955,779,500</b>					0,15 Persen	<b>5,955,779,500</b>		
<b>6 01 02</b>	<b>Penyelenggaraan Pengawasan Internal</b>	umlah temuan yang tindaklanjuti	Persen		Persen	100 Persen	<b>4,649,816,000</b>					100 Persen	<b>4,649,816,000</b>		
6 01 02 2.01 01	Pengawasan Kinerja Pemerintah Daerah	Jumlah Laporan				118 laporan	1,343,850,000	Kab. Maros, Turikale, Pettuadae	PENDAPATAN ASLI DAERAH (PAD)	Meningkatkan Sumber Daya Manusia Yang Berkualitas Dan Berdaya Saing	Optimalisasi Pelayanan Publik Melalui Penguatan Birokrasi Yang Berkinerja Tinggi	Aparatur	118 laporan	1,343,850,000	INSPEKTORAT KABUPATEN
6 01 02 2.01 02	Pengawasan Keuangan Pemerintah Daerah	jumlah laporan				150 laporan	1,697,250,000	Kab. Maros, Turikale, Pettuadae	PENDAPATAN ASLI DAERAH (PAD)	Meningkatkan Sumber Daya Manusia Yang Berkualitas Dan Berdaya Saing	Optimalisasi Pelayanan Publik Melalui Penguatan Birokrasi Yang Berkinerja Tinggi	Aparatur	150 laporan	1,697,250,000	INSPEKTORAT KABUPATEN
6 01 02 2.01 03	Reviu Laporan Kinerja	Jumlah Laporan				2 laporan	72,750,000	Kab. Maros, Turikale, Pettuadae	PENDAPATAN ASLI DAERAH (PAD)	Meningkatkan Sumber Daya Manusia Yang Berkualitas Dan Berdaya Saing	Optimalisasi Pelayanan Publik Melalui Penguatan Birokrasi Yang Berkinerja Tinggi	Aparatur	2 laporan	72,750,000	INSPEKTORAT KABUPATEN
6 01 02 2.01 04	Reviu Laporan Keuangan	Jumlah Laporan				2 laporan	99,500,000	Kab. Maros, Turikale, Semua Kelurahan	PENDAPATAN ASLI DAERAH (PAD)	Meningkatkan Sumber Daya Manusia Yang Berkualitas Dan Berdaya Saing	Optimalisasi Pelayanan Publik Melalui Penguatan Birokrasi Yang Berkinerja Tinggi	Aparatur	2 laporan	99,500,000	INSPEKTORAT KABUPATEN
6 01 02 2.01 05	Pengawasan Desa	Jumlah Laporan				80 laporan	450,100,000	Kab. Maros, Turikale, Pettuadae	PENDAPATAN ASLI DAERAH (PAD)	Meningkatkan Sumber Daya Manusia Yang Berkualitas Dan Berdaya Saing	Optimalisasi Pelayanan Publik Melalui Penguatan Birokrasi Yang Berkinerja Tinggi	Aparatur	80 laporan	450,100,000	INSPEKTORAT KABUPATEN
6 01 02 2.01 06	Kerjasama Pengawasan Internal	Jumlah Laporan				4 laporan	493,183,000	Kab. Maros, Turikale, Pettuadae	PENDAPATAN ASLI DAERAH (PAD)	Meningkatkan Sumber Daya Manusia Yang Berkualitas Dan Berdaya Saing	Optimalisasi Pelayanan Publik Melalui Penguatan Birokrasi Yang Berkinerja Tinggi	Aparatur	4 laporan	493,183,000	INSPEKTORAT KABUPATEN
6 01 02 2.01 07	Monitoring dan Evaluasi Tindak Lanjut Hasil Pemeriksaan BPK RI dan Tindak Lanjut Hasil Pemeriksaan APIP	Jumlah Laporan				4 laporan	493,183,000	Kab. Maros, Turikale, Pettuadae	PENDAPATAN ASLI DAERAH (PAD)	Meningkatkan Sumber Daya Manusia Yang Berkualitas Dan Berdaya Saing	Optimalisasi Pelayanan Publik Melalui Penguatan Birokrasi Yang Berkinerja Tinggi	Aparatur	4 laporan	493,183,000	INSPEKTORAT KABUPATEN
<b>6 01 02</b>	<b>Penyelenggaraan Pengawasan dengan Tujuan Tertentu</b>	jumlah aduan yang ditindaklanjuti	Persen		Persen	90 Persen	<b>1,305,963,500</b>					90 Persen	<b>1,305,963,500</b>		
6 01 02 2.02 01	Penanganan Penyelesaian Kerugian Negara/Daerah	Jumlah Laporan				10 Laporan	186,500,000		Dana Transfer Umum-Dana Alokasi Umum	Memperkuat Stabilitas Polhukhankam Dan Transformasi Pelayanan Publik	Optimalisasi Pelayanan Publik Melalui Penguatan Birokrasi Yang Berkinerja Tinggi	0	10 Laporan	186,500,000	INSPEKTORAT KABUPATEN

**Rencana Kerja Pemerintah Daerah (RKPD)  
Kabupaten Maros  
Tahun 2022**

Kode	Urusan/ Bidang Urusan/ Program/ Kegiatan/ Sub Kegiatan	Indikator Program/ Kegiatan/ Sub Kegiatan	Target Akhir Periode RPJMD	Realisasi Capaian RKPD Tahun 2020	Prakiraan Capaian Target RKPD Tahun 2021	Capaian Kinerja dan Kerangka Pendanaan						Kelompok Sasaran	Prakiraan Maju Rencana Tahun 2023		Perangkat Daerah Penanggung Jawab
						Target 2022	Pagu Indikatif	Lokasi	Sumber Dana	Prioritas			Target	Pagu Indikatif	
										Nasional	Daerah				
6 01 02 2.02 02	Pengawasan Dengan Tujuan Tertentu	Jumlah Laporan				82 laporan	1,119,463,500	Kab. Maros, Turikale, Pettuadae	PENDAPATAN ASLI DAERAH (PAD)	Memperkuat Stabilitas Polhukhankam Dan Transformasi Pelayanan Publik	Optimalisasi Pelayanan Publik Melalui Penguatan Birokrasi Yang Berkinerja Tinggi	0	82 laporan	1,119,463,500	INSPEKTORAT KABUPATEN
6 01 03	<b>PROGRAM PERUMUSAN KEBIJAKAN, PENDAMPINGAN DAN ASISTENSI</b>	Nilai Kapabilitas APIP	persen		persen	66 persen	<b>1,137,657,000</b>						66 persen	<b>1,137,657,000</b>	
6 01 03 2.01	<b>Perumusan Kebijakan Teknis di Bidang Pengawasan dan Fasilitasi Pengawasan</b>	Jumlah peraturan bupati terkait pengawasan	Perbup		Perbup	3 Perbup	<b>50,506,000</b>						3 Perbup	<b>50,506,000</b>	
6 01 03 2.01 01	Perumusan Kebijakan Teknis di Bidang Pengawasan	jumlah perbup/ pedoman				90 perbup	50,506,000	Kab. Maros, Turikale, Pettuadae	PENDAPATAN ASLI DAERAH (PAD)		Optimalisasi Pelayanan Publik Melalui Penguatan Birokrasi Yang Berkinerja Tinggi	Aparatur	90 perbup	50,506,000	INSPEKTORAT KABUPATEN
6 01 03 2.02	<b>Pendampingan dan Asistensi</b>	Persentase pelaksanaan permintaan pendampingan dan konsultasi	persen		persen	90 persen	<b>1,087,151,000</b>						90 persen	<b>1,087,151,000</b>	
6 01 03 2.02 01	Pendampingan dan Asistensi Urusan Pemerintahan Daerah	Jumlah Laporan				3 laporan	190,298,000	Kab. Maros, Turikale, Pettuadae	PENDAPATAN ASLI DAERAH (PAD)		Optimalisasi Pelayanan Publik Melalui Penguatan Birokrasi Yang Berkinerja Tinggi	0	3 laporan	190,298,000	INSPEKTORAT KABUPATEN
6 01 03 2.02 02	Pendampingan, Asistensi, Verifikasi, dan Penilaian Reformasi Birokrasi	Jumlah Laporan				4 laporan	72,375,000	Kab. Maros, Turikale, Pettuadae	PENDAPATAN ASLI DAERAH (PAD)		Optimalisasi Pelayanan Publik Melalui Penguatan Birokrasi Yang Berkinerja Tinggi	0	4 laporan	72,375,000	INSPEKTORAT KABUPATEN
6 01 03 2.02 03	Koordinasi, Monitoring dan Evaluasi serta Verifikasi Pencegahan dan Pemberantasan Korupsi	jumlah Laporan				3 Laporan	824,478,000	Kab. Maros, Turikale, Pettuadae			Optimalisasi Pelayanan Publik Melalui Penguatan Birokrasi Yang Berkinerja Tinggi	0	3 Laporan	824,478,000	INSPEKTORAT KABUPATEN
7	<b>UNSUR KEWILAYAHAN</b>														
7 01	<b>KECAMATAN</b>														
7 01 01	<b>PROGRAM PENUNJANG URUSAN PEMERINTAHAN DAERAH KABUPATEN/KOTA</b>	Persentase Layanan Penunjang Urusan Pemerintahan Daerah	Persen		Persen	100 Persen	<b>6,838,000,000</b>						100 Persen	<b>6,845,500,000</b>	
7 01 01 2.01	<b>Perencanaan, Penganggaran, dan Evaluasi Kinerja Perangkat Daerah</b>	Jumlah Dokumen Perencanaan Dan Pelaporan Perangkat Daerah	Dokumen		Dokumen	19 Dokumen	<b>35,500,000</b>						19 Dokumen	<b>38,000,000</b>	
7 01 01 2.01 01	Penyusunan Dokumen Perencanaan Perangkat Daerah	Jumlah Dokumen Renja Perangkat Daerah				2 Dokumen	7,500,000	Kab. Maros, Maros Baru, Baji Pamai	Dana Transfer Umum- Dana Alokasi Umum	Memperkuat Stabiilitas Polhukhankam Dan Transformasi Pelayanan Publik	Optimalisasi Pelayanan Publik Melalui Penguatan Birokrasi Yang Berkinerja Tinggi	Aparatur Kecamatan	2 Dokumen	8,000,000	KECAMATAN MAROS BARU

**Rencana Kerja Pemerintah Daerah (RKPD)  
Kabupaten Maros  
Tahun 2022**

Kode	Urusan/ Bidang Urusan/ Program/ Kegiatan/ Sub Kegiatan	Indikator Program/ Kegiatan/ Sub Kegiatan	Target Akhir Periode RPJMD	Realisasi Capaian RKPD Tahun 2020	Prakiraan Capaian Target RKPD Tahun 2021	Capaian Kinerja dan Kerangka Pendanaan						Kelompok Sasaran	Prakiraan Maju Rencana Tahun 2023		Perangkat Daerah Penanggung Jawab
						Target 2022	Pagu Indikatif	Lokasi	Sumber Dana	Prioritas			Target	Pagu Indikatif	
										Nasional	Daerah				
7 01 01 2.01 02	Koordinasi dan Penyusunan Dokumen RKA-SKPD	Jumlah Dokumen RKA-PD				1 Dokumen	4,000,000	Kab. Maros, Maros Baru, Baji Pamai	Dana Transfer Umum - Dana Alokasi Umum	Memperkuat Stabilitas Polhukhankam Dan Transformasi Pelayanan Publik	Optimalisasi Pelayanan Publik Melalui Penguatan Birokrasi Yang Berkinerja Tinggi	Aparatur Kecamatan	1 Dokumen	4,500,000	KECAMATAN MAROS BARU
7 01 01 2.01 03	Koordinasi dan Penyusunan Dokumen Perubahan RKA-SKPD	Jumlah Dokumen Perubahan RKA-PD				1 Dokumen	4,000,000	Kab. Maros, Maros Baru, Baji Pamai	Dana Transfer Umum-Dana Alokasi Umum	Memperkuat Stabilitas Polhukhankam Dan Transformasi Pelayanan Publik	Optimalisasi Pelayanan Publik Melalui Penguatan Birokrasi Yang Berkinerja Tinggi	Aparatur Kecamatan	1 Dokumen	4,500,000	KECAMATAN MAROS BARU
7 01 01 2.01 04	Koordinasi dan Penyusunan DPA-SKPD	Jumlah Dokumen DPA-PD				1 Dokumen	4,000,000	Kab. Maros, Maros Baru, Baji Pamai	Dana Transfer Umum-Dana Alokasi Umum	Memperkuat Stabilitas Polhukhankam Dan Transformasi Pelayanan Publik	Optimalisasi Pelayanan Publik Melalui Penguatan Birokrasi Yang Berkinerja Tinggi	Aparatur Kecamatan	1 Dokumen	4,500,000	KECAMATAN MAROS BARU
7 01 01 2.01 05	Koordinasi dan Penyusunan Perubahan DPA-SKPD	Jumlah Dokumen Perubahan DPA-PD				1 Dokumen	4,000,000	Kab. Maros, Maros Baru, Baji Pamai	Dana Transfer Umum-Dana Alokasi Umum	Memperkuat Stabilitas Polhukhankam Dan Transformasi Pelayanan Publik	Optimalisasi Pelayanan Publik Melalui Penguatan Birokrasi Yang Berkinerja Tinggi	Aparatur Kecamatan	1 Dokumen	4,500,000	KECAMATAN MAROS BARU
7 01 01 2.01 06	Koordinasi dan Penyusunan Laporan Capaian Kinerja dan Ikhtisar Realisasi Kinerja SKPD	Jumlah Dokumen SAKIP - PD				1 Dokumen	6,000,000	Kab. Maros, Maros Baru, Baji Pamai	Dana Transfer Umum-Dana Alokasi Umum	Memperkuat Stabilitas Polhukhankam Dan Transformasi Pelayanan Publik	Optimalisasi Pelayanan Publik Melalui Penguatan Birokrasi Yang Berkinerja Tinggi	Aparatur Kecamatan	1 Dokumen	6,000,000	KECAMATAN MAROS BARU
7 01 01 2.01 07	Evaluasi Kinerja Perangkat Daerah	Jumlah Dokumen Laporan Kinerja (LAPKIN) Perangkat Daerah				12 Dokumen	6,000,000	Kab. Maros, Maros Baru, Baji Pamai	Dana Transfer Umum-Dana Alokasi Umum	Memperkuat Stabilitas Polhukhankam Dan Transformasi Pelayanan Publik	Optimalisasi Pelayanan Publik Melalui Penguatan Birokrasi Yang Berkinerja Tinggi	Aparatur Kecamatan	12 Dokumen	6,000,000	KECAMATAN MAROS BARU
<b>7 01 01 2.02</b>	<b>Administrasi Keuangan Perangkat Daerah</b>	Jumlah Dokumen Laporan Pelaksanaan Administrasi Keuangan	Dokumen		Dokumen	71 Dokumen	<b>5,175,000,000</b>						71 Dokumen	<b>5,175,000,000</b>	
7 01 01 2.02 01	Penyediaan Gaji dan Tunjangan ASN	Jumlah Dokumen Laporan Pembayaran Gaji dan Tunjangan ASN				14 Dokumen	5,000,000,000	Kab. Maros, Maros Baru, Baji Pamai	Dana Transfer Umum-Dana Alokasi Umum	Memperkuat Stabilitas Polhukhankam Dan Transformasi Pelayanan Publik	Optimalisasi Pelayanan Publik Melalui Penguatan Birokrasi Yang Berkinerja Tinggi	Aparatur Kecamatan	14 Dokumen	5,000,000,000	KECAMATAN MAROS BARU
7 01 01 2.02 02	Penyediaan Administrasi Pelaksanaan Tugas ASN	Jumlah Dokumen Laporan Hasil Pelaksanaan Tugas ASN				12 Dokumen	25,000,000	Kab. Maros, Maros Baru, Baji Pamai	Dana Transfer Umum-Dana Alokasi Umum	Memperkuat Stabilitas Polhukhankam Dan Transformasi Pelayanan Publik	Optimalisasi Pelayanan Publik Melalui Penguatan Birokrasi Yang Berkinerja Tinggi	Aparatur Kecamatan	12 Dokumen	25,000,000	KECAMATAN MAROS BARU
7 01 01 2.02 03	Pelaksanaan Penatausahaan dan Pengujian/Verifikasi Keuangan SKPD	Jumlah Dokumen Laporan Atas Hasil Penatausahaan dan Verifikasi Keuangan PD				12 Dokumen	35,000,000	Kab. Maros, Maros Baru, Baji Pamai	Dana Transfer Umum-Dana Alokasi Umum	Memperkuat Stabilitas Polhukhankam Dan Transformasi Pelayanan Publik	Optimalisasi Pelayanan Publik Melalui Penguatan Birokrasi Yang Berkinerja Tinggi	Aparatur Kecamatan	12 Dokumen	35,000,000	KECAMATAN MAROS BARU
7 01 01 2.02 04	Koordinasi dan Pelaksanaan Akuntansi SKPD	Jumlah Dokumen Laporan Pelaksanaan Akuntansi PD				12 Dokumen	20,000,000	Kab. Maros, Maros Baru, Baji Pamai	Dana Transfer Umum-Dana Alokasi Umum	Memperkuat Stabilitas Polhukhankam Dan Transformasi Pelayanan Publik	Optimalisasi Pelayanan Publik Melalui Penguatan Birokrasi Yang Berkinerja Tinggi	Aparatur Kecamatan	12 Dokumen	20,000,000	KECAMATAN MAROS BARU

**Rencana Kerja Pemerintah Daerah (RKPD)  
Kabupaten Maros  
Tahun 2022**

Kode	Urusan/ Bidang Urusan/ Program/ Kegiatan/ Sub Kegiatan	Indikator Program/ Kegiatan/ Sub Kegiatan	Target Akhir Periode RPJMD	Realisasi Capaian RKPD Tahun 2020	Prakiraan Capaian Target RKPD Tahun 2021	Capaian Kinerja dan Kerangka Pendanaan						Kelompok Sasaran	Prakiraan Maju Rencana Tahun 2023		Perangkat Daerah Penanggung Jawab
						Target 2022	Pagu Indikatif	Lokasi	Sumber Dana	Prioritas			Target	Pagu Indikatif	
										Nasional	Daerah				
7.01.01.2.02.05	Koordinasi dan Penyusunan Laporan Keuangan Akhir Tahun SKPD	Jumlah Dokumen Laporan Keuangan Akhir Tahun PD				1 Dokumen	25,000,000	Kab. Maros, Maros Baru, Baji Pamai	Dana Transfer Umum-Dana Alokasi Umum	Memperkuat Stabilitas Polhukhankam Dan Transformasi Pelayanan Publik	Optimalisasi Pelayanan Publik Melalui Penguatan Birokrasi Yang Berkinerja Tinggi	Aparatur Kecamatan	1 Dokumen	25,000,000	KECAMATAN MAROS BARU
7.01.01.2.02.06	Pengelolaan dan Penyiapan Bahan Tanggapan Pemeriksaan						25,000,000	Kab. Maros, Maros Baru, Baji Pamai	Dana Transfer Umum-Dana Alokasi Umum	Memperkuat Stabilitas Polhukhankam Dan Transformasi Pelayanan Publik	Optimalisasi Pelayanan Publik Melalui Penguatan Birokrasi Yang Berkinerja Tinggi	Aparatur Kecamatan		25,000,000	KECAMATAN MAROS BARU
7.01.01.2.02.07	Koordinasi dan Penyusunan Laporan Keuangan Bulanan/Triwulanan/Semesteran SKPD	Jumlah Dokumen Laporan Keuangan Bulanan/Triwulanan/Semesteran PD				18 Dokumen	25,000,000	Kab. Maros, Maros Baru, Baji Pamai	Dana Transfer Umum-Dana Alokasi Umum	Memperkuat Stabilitas Polhukhankam Dan Transformasi Pelayanan Publik	Optimalisasi Pelayanan Publik Melalui Penguatan Birokrasi Yang Berkinerja Tinggi	Aparatur Kecamatan	18 Dokumen	25,000,000	KECAMATAN MAROS BARU
7.01.01.2.02.08	Penyusunan Pelaporan dan Analisis Prognosis Realisasi Anggaran	Jumlah Dokumen Laporan Hasil Analisis Prognosis Realisasi Anggaran PD				1 Dokumen	20,000,000	Kab. Maros, Maros Baru, Baji Pamai	Dana Transfer Umum-Dana Alokasi Umum	Memperkuat Stabilitas Polhukhankam Dan Transformasi Pelayanan Publik	Optimalisasi Pelayanan Publik Melalui Penguatan Birokrasi Yang Berkinerja Tinggi	Aparatur Kecamatan	1 Dokumen	20,000,000	KECAMATAN MAROS BARU
<b>7.01.01.2.03</b>	<b>Administrasi Barang Milik Daerah pada Perangkat Daerah</b>	Jumlah Dokumen Laporan Pelaksanaan Administrasi Barang Milik Daerah pada Perangkat Daerah	Dokumen		Dokumen	29 Dokumen	<b>17,500,000</b>						29 Dokumen	<b>17,500,000</b>	
7.01.01.2.03.01	Penyusunan Perencanaan Kebutuhan Barang Milik Daerah SKPD	Jumlah Dokumen Perencanaan Kebutuhan Barang Milik Daerah PD				1 Dokumen	2,500,000	Semua Kab/Kota, Semua Kecamatan, Semua Kelurahan	Dana Transfer Umum-Dana Alokasi Umum	Memperkuat Stabilitas Polhukhankam Dan Transformasi Pelayanan Publik	Optimalisasi Pelayanan Publik Melalui Penguatan Birokrasi Yang Berkinerja Tinggi	Aparatur Kecamatan	1 Dokumen	2,500,000	KECAMATAN MAROS BARU
7.01.01.2.03.02	Pengamanan Barang Milik Daerah SKPD	Jumlah Dokumen Laporan Hasil Pelaksanaan Pengamanan BMD-PD				12 Dokumen	2,500,000	Kab. Maros, Maros Baru, Baji Pamai	Dana Transfer Umum-Dana Alokasi Umum	Memperkuat Stabilitas Polhukhankam Dan Transformasi Pelayanan Publik	Optimalisasi Pelayanan Publik Melalui Penguatan Birokrasi Yang Berkinerja Tinggi	Aparatur Kecamatan	12 Dokumen	2,500,000	KECAMATAN MAROS BARU
7.01.01.2.03.03	Koordinasi dan Penilaian Barang Milik Daerah SKPD	Jumlah Dokumen Laporan Hasil Pelaksanaan Penilaian BMD - PD				1 Dokumen	2,500,000	Kab. Maros, Maros Baru, Baji Pamai	Dana Transfer Umum-Dana Alokasi Umum	Memperkuat Stabilitas Polhukhankam Dan Transformasi Pelayanan Publik	Optimalisasi Pelayanan Publik Melalui Penguatan Birokrasi Yang Berkinerja Tinggi	Aparatur Kecamatan	1 Dokumen	2,500,000	KECAMATAN MAROS BARU
7.01.01.2.03.04	Pembinaan, Pengawasan, dan Pengendalian Barang Milik Daerah pada SKPD	Jumlah Dokumen Laporan Hasil Pembinaan, Pengawasan, dan Pengendalian BMD - PD				12 Dokumen	2,500,000	Kab. Maros, Maros Baru, Baji Pamai	Dana Transfer Umum-Dana Alokasi Umum	Memperkuat Stabilitas Polhukhankam Dan Transformasi Pelayanan Publik	Optimalisasi Pelayanan Publik Melalui Penguatan Birokrasi Yang Berkinerja Tinggi	Aparatur Kecamatan	12 Dokumen	2,500,000	KECAMATAN MAROS BARU
7.01.01.2.03.05	Rekonsiliasi dan Penyusunan Laporan Barang Milik Daerah pada SKPD	Jumlah Dokumen Laporan Hasil Pelaksanaan Rekonsiliasi BMD - PD				1 Dokumen	2,500,000	Kab. Maros, Maros Baru, Baji Pamai	Dana Transfer Umum-Dana Alokasi Umum	Memperkuat Stabilitas Polhukhankam Dan Transformasi Pelayanan Publik	Optimalisasi Pelayanan Publik Melalui Penguatan Birokrasi Yang Berkinerja Tinggi	Aparatur Kecamatan	1 Dokumen	2,500,000	KECAMATAN MAROS BARU
7.01.01.2.03.06	Penatausahaan Barang Milik Daerah pada SKPD	Jumlah Dokumen Laporan Hasil Pelaksanaan Penatausahaan BMD - PD				1 Dokumen	2,500,000	Kab. Maros, Maros Baru, Baji Pamai	Dana Transfer Umum-Dana Alokasi Umum	Memperkuat Stabilitas Polhukhankam Dan Transformasi Pelayanan Publik	Optimalisasi Pelayanan Publik Melalui Penguatan Birokrasi Yang Berkinerja Tinggi	Aparatur Kecamatan	1 Dokumen	2,500,000	KECAMATAN MAROS BARU

**Rencana Kerja Pemerintah Daerah (RKPD)**  
**Kabupaten Maros**  
**Tahun 2022**

Kode	Urusan/ Bidang Urusan/ Program/ Kegiatan/ Sub Kegiatan	Indikator Program/ Kegiatan/ Sub Kegiatan	Target Akhir Periode RPJMD	Realisasi Capaian RKPD Tahun 2020	Prakiraan Capaian Target RKPD Tahun 2021	Capaian Kinerja dan Kerangka Pendanaan						Kelompok Sasaran	Prakiraan Maju Rencana Tahun 2023		Perangkat Daerah Penanggung Jawab
						Target 2022	Pagu Indikatif	Lokasi	Sumber Dana	Prioritas			Target	Pagu Indikatif	
										Nasional	Daerah				
7 01 01 2.03 07	Pemanfaatan Barang Milik Daerah SKPD	Jumlah Dokumen Laporan Hasil Pelaksanaan Pemanfaatan BMD - PD				1 Dokumen	2,500,000	Kab. Maros, Maros Baru, Baji Pamai	Dana Transfer Umum-Dana Alokasi Umum	Memperkuat Stabilitas Polhukhankam Dan Transformasi Pelayanan Publik	Optimalisasi Pelayanan Publik Melalui Penguatan Birokrasi Yang Berkinerja Tinggi	Aparatur Kecamatan	1 Dokumen	2,500,000	KECAMATAN MAROS BARU
<b>7 01 01 2.05</b>	<b>Administrasi Kepegawaian Perangkat Daerah</b>	Jumlah Aparatur Kecamatan Yang Mendapatkan Layanan Administrasi Kepegawaian	Orang		Orang	67 Orang	<b>212,000,000</b>						67 Orang	<b>212,000,000</b>	
7 01 01 2.05 01	Peningkatan Sarana dan Prasarana Disiplin Pegawai	Jumlahadministrasi Kepegawaian Perangkat Daerah				1 Kegiatan	20,000,000	Kab. Maros, Maros Baru, Baji Pamai	Dana Transfer Umum-Dana Alokasi Umum	Memperkuat Stabilitas Polhukhankam Dan Transformasi Pelayanan Publik	Optimalisasi Pelayanan Publik Melalui Penguatan Birokrasi Yang Berkinerja Tinggi	Aparatur Kecamatan	1 Kegiatan	20,000,000	KECAMATAN MAROS BARU
7 01 01 2.05 02	Pengadaan Pakaian Dinas Beserta Atribut Kelengkapannya	Jumlah Pakaian Dinas PD Beserta Atribut Kelengkapannya				66 Steel	75,000,000	Kab. Maros, Maros Baru, Baji Pamai	Dana Transfer Umum-Dana Alokasi Umum	Memperkuat Stabiilitas Polhukhankam Dan Transformasi Pelayanan Publik	Optimalisasi Pelayanan Publik Melalui Penguatan Birokrasi Yang Berkinerja Tinggi	Aparatur Kecamatan	66 Steel	75,000,000	KECAMATAN MAROS BARU
7 01 01 2.05 03	Pendataan dan Pengolahan Administrasi Kepegawaian	Jumlah Dokumen Laporan Hasil Pelaksanaan Pendataan Dan Pengolahan Administrasi Kepegawaian				12 Dokumen	24,000,000	Kab. Maros, Semua Kecamatan, Semua Kelurahan	Dana Transfer Umum-Dana Alokasi Umum	Memperkuat Stabiilitas Polhukhankam Dan Transformasi Pelayanan Publik	Optimalisasi Pelayanan Publik Melalui Penguatan Birokrasi Yang Berkinerja Tinggi	Aparatur Kecamatan	12 Dokumen	24,000,000	KECAMATAN MAROS BARU
7 01 01 2.05 04	Koordinasi dan Pelaksanaan Sistem Informasi Kepegawaian	Jumlah Dokumen Laporan Hasil Pelaksanaan Pengelolaan Sistem Informasi Kepegawaian PD				12 Dokumen	20,000,000	Kab. Maros, Maros Baru, Baji Pamai	Dana Transfer Umum-Dana Alokasi Umum	Memperkuat Stabiilitas Polhukhankam Dan Transformasi Pelayanan Publik	Optimalisasi Pelayanan Publik Melalui Penguatan Birokrasi Yang Berkinerja Tinggi	Aparatur Kecamatan	12 Dokumen	20,000,000	KECAMATAN MAROS BARU
7 01 01 2.05 05	Monitoring, Evaluasi, dan Penilaian Kinerja Pegawai	Jumlah Dokumen Laporan Hasil Penilaian Kinerja Pegawai				12 Dokumen	20,000,000	Kab. Maros, Maros Baru, Baji Pamai	Dana Transfer Umum-Dana Alokasi Umum	Memperkuat Stabilitas Polhukhankam Dan Transformasi Pelayanan Publik	Optimalisasi Pelayanan Publik Melalui Penguatan Birokrasi Yang Berkinerja Tinggi	Aparatur Kecamatan	12 Dokumen	20,000,000	KECAMATAN MAROS BARU
7 01 01 2.05 09	Pendidikan dan Pelatihan Pegawai Berdasarkan Tugas dan Fungsi	Jumlah Aparatur PD Yang Mengikuti Diklat Berdasarkan Tugas Dan Fungsi				50 Orang	8,000,000	Kab. Maros, Maros Baru, Baji Pamai	Dana Transfer Umum-Dana Alokasi Umum	Memperkuat Stabilitas Polhukhankam Dan Transformasi Pelayanan Publik	Optimalisasi Pelayanan Publik Melalui Penguatan Birokrasi Yang Berkinerja Tinggi	Aparatur Kecamatan	50 Orang	8,000,000	KECAMATAN MAROS BARU
7 01 01 2.05 10	Sosialisasi Peraturan Perundang-Undangan	Jumlah Aparatur Yang Mengikuti Sosialisasi Peraturan Perundang-undangan				67 Orang	25,000,000	Kab. Maros, Maros Baru, Baji Pamai	Dana Transfer Umum-Dana Alokasi Umum	Memperkuat Stabiilitas Polhukhankam Dan Transformasi Pelayanan Publik	Optimalisasi Pelayanan Publik Melalui Penguatan Birokrasi Yang Berkinerja Tinggi	Aparatur Kecamatan	67 Orang	25,000,000	KECAMATAN MAROS BARU
7 01 01 2.05 11	Bimbingan Teknis Implementasi Peraturan Perundang-Undangan	Jumlah Aparatur Yang Mengikuti Bimtek Implementasi Peraturan Perundang-undangan				67 Orang	20,000,000	Kab. Maros, Maros Baru, Baji Pamai	Dana Transfer Umum-Dana Alokasi Umum	Memperkuat Stabiilitas Polhukhankam Dan Transformasi Pelayanan Publik	Optimalisasi Pelayanan Publik Melalui Penguatan Birokrasi Yang Berkinerja Tinggi	Aparatur Kecamatan	67 Orang	20,000,000	KECAMATAN MAROS BARU
<b>7 01 01 2.06</b>	<b>Administrasi Umum Perangkat Daerah</b>	Jumlah Jenis Layanan Administrasi Umum PD Yang Dilaksanakan	jenis		jenis	11 jenis	<b>496,000,000</b>						11 jenis	<b>501,000,000</b>	
7 01 01 2.06 01	Penyediaan Komponen Instalasi Listrik/Penerangan Bangunan Kantor	Jumlah Jenis Komponen Instalasi Listrik/Penerangan Bangunan Kantor				10 Jenis	6,000,000	Kab. Maros, Maros Baru, Baji Pamai	Dana Transfer Umum-Dana Alokasi Umum	Memperkuat Stabiilitas Polhukhankam Dan Transformasi Pelayanan Publik	Optimalisasi Pelayanan Publik Melalui Penguatan Birokrasi Yang Berkinerja Tinggi	Aparatur Kecamatan	10 Jenis	6,000,000	KECAMATAN MAROS BARU

**Rencana Kerja Pemerintah Daerah (RKPD)  
Kabupaten Maros  
Tahun 2022**

Kode	Urusan/ Bidang Urusan/ Program/ Kegiatan/ Sub Kegiatan	Indikator Program/ Kegiatan/ Sub Kegiatan	Target Akhir Periode RPJMD	Realisasi Capaian RKPD Tahun 2020	Prakiraan Capaian Target RKPD Tahun 2021	Capaian Kinerja dan Kerangka Pendanaan						Kelompok Sasaran	Prakiraan Maju Rencana Tahun 2023		Perangkat Daerah Penanggung Jawab
						Target 2022	Pagu Indikatif	Lokasi	Sumber Dana	Prioritas			Target	Pagu Indikatif	
										Nasional	Daerah				
7 01 01 2.06 02	Penyediaan Peralatan dan Perlengkapan Kantor	Jumlah Jenis Peralatan dan Perlengkapan Kantor				25 Jenis	35,000,000	Kab. Maros, Maros Baru, Baji Pamai	Dana Transfer Umum-Dana Alokasi Umum	Memperkuat Stabilitas Polhukhankam Dan Transformasi Pelayanan Publik	Optimalisasi Pelayanan Publik Melalui Penguatan Birokrasi Yang Berkinerja Tinggi	Aparatur Kecamatan	25 Jenis	35,000,000	KECAMATAN MAROS BARU
7 01 01 2.06 03	Penyediaan Peralatan Rumah Tangga	Jumlah Jenis Peralatan Rumah Tangga				25 Jenis	10,000,000	Kab. Maros, Maros Baru, Baji Pamai	Dana Transfer Umum-Dana Alokasi Umum	Memperkuat Stabilitas Polhukhankam Dan Transformasi Pelayanan Publik	Optimalisasi Pelayanan Publik Melalui Penguatan Birokrasi Yang Berkinerja Tinggi	Aparatur Kecamatan	25 Jenis	15,000,000	KECAMATAN MAROS BARU
7 01 01 2.06 04	Penyediaan Bahan Logistik Kantor	Jumlah Jenis Bahan Logistik Kantor				5 Jenis	75,000,000	Kab. Maros, Maros Baru, Baji Pamai	Dana Transfer Umum-Dana Alokasi Umum	Memperkuat Stabilitas Polhukhankam Dan Transformasi Pelayanan Publik	Optimalisasi Pelayanan Publik Melalui Penguatan Birokrasi Yang Berkinerja Tinggi	Aparatur Kecamatan	5 Jenis	75,000,000	KECAMATAN MAROS BARU
7 01 01 2.06 05	Penyediaan Barang Cetak dan Penggandaan	Jumlah Jenis Barang Cetak dan Penggandaan				2 Jenis	20,000,000	Kab. Maros, Maros Baru, Baji Pamai	Dana Transfer Umum-Dana Alokasi Umum	Memperkuat Stabilitas Polhukhankam Dan Transformasi Pelayanan Publik	Optimalisasi Pelayanan Publik Melalui Penguatan Birokrasi Yang Berkinerja Tinggi	Aparatur Kecamatan	2 Jenis	20,000,000	KECAMATAN MAROS BARU
7 01 01 2.06 06	Penyediaan Bahan Bacaan dan Peraturan Perundang-undangan	Jumlah Jenis Bahan Bacaan Dan Peraturan Perundang-undangan				5 Jenis	25,000,000	Kab. Maros, Maros Baru, Baji Pamai	Dana Transfer Umum-Dana Alokasi Umum	Memperkuat Stabilitas Polhukhankam Dan Transformasi Pelayanan Publik	Optimalisasi Pelayanan Publik Melalui Penguatan Birokrasi Yang Berkinerja Tinggi	Aparatur Kecamatan	5 Jenis	25,000,000	KECAMATAN MAROS BARU
7 01 01 2.06 07	Penyediaan Bahan/Material	Jumlah Jenis Bahan/Material				20 Jenis	25,000,000	Kab. Maros, Maros Baru, Baji Pamai	Dana Transfer Umum-Dana Alokasi Umum	Memperkuat Stabilitas Polhukhankam Dan Transformasi Pelayanan Publik	Optimalisasi Pelayanan Publik Melalui Penguatan Birokrasi Yang Berkinerja Tinggi	Aparatur Kecamatan	20 Jenis	25,000,000	KECAMATAN MAROS BARU
7 01 01 2.06 08	Fasilitasi Kunjungan Tamu	Jumlah Tamu Yang Berkunjung dan Terfasilitasi				1200 Orang	100,000,000	Kab. Maros, Maros Baru, Baji Pamai	Dana Transfer Umum-Dana Alokasi Umum	Memperkuat Stabilitas Polhukhankam Dan Transformasi Pelayanan Publik	Optimalisasi Pelayanan Publik Melalui Penguatan Birokrasi Yang Berkinerja Tinggi	Aparatur Kecamatan	1200 Orang	100,000,000	KECAMATAN MAROS BARU
7 01 01 2.06 09	Penyelenggaraan Rapat Koordinasi dan Konsultasi SKPD	Jumlah Pelaksanaan Rapat Koordinasi dan Konsultasi Internal PD				255 Kali	150,000,000	Kab. Maros, Maros Baru, Baji Pamai	Dana Transfer Umum-Dana Alokasi Umum	Memperkuat Stabilitas Polhukhankam Dan Transformasi Pelayanan Publik	Optimalisasi Pelayanan Publik Melalui Penguatan Birokrasi Yang Berkinerja Tinggi	Aparatur Kecamatan	255 Kali	150,000,000	KECAMATAN MAROS BARU
7 01 01 2.06 10	Penatausahaan Arsip Dinamis pada SKPD	Jumlah Dokumen Yang di arsipkan				12 Dokumen	20,000,000	Kab. Maros, Maros Baru, Baji Pamai	Dana Transfer Umum-Dana Alokasi Umum	Memperkuat Stabilitas Polhukhankam Dan Transformasi Pelayanan Publik	Optimalisasi Pelayanan Publik Melalui Penguatan Birokrasi Yang Berkinerja Tinggi	Aparatur Kecamatan	12 Dokumen	20,000,000	KECAMATAN MAROS BARU
7 01 01 2.06 11	Dukungan Pelaksanaan Sistem Pemerintahan Berbasis Elektronik pada SKPD	Jumlah Sistem Elektronik/Aplikasi PD				2 Sistem	30,000,000	Kab. Maros, Maros Baru, Baji Pamai	Dana Transfer Umum-Dana Alokasi Umum	Memperkuat Stabilitas Polhukhankam Dan Transformasi Pelayanan Publik	Optimalisasi Pelayanan Publik Melalui Penguatan Birokrasi Yang Berkinerja Tinggi	Aparatur Kecamatan	2 Sistem	30,000,000	KECAMATAN MAROS BARU
7 01 01 2.07	<b>Pengadaan Barang Milik Daerah Penunjang Urusan Pemerintah Daerah</b>	Jumlah Jenis BMD PD Penunjang Kebutuhan Pelaksanaan Urusan Pemerintahan Daerah	jenis		jenis	4 jenis	<b>550,000,000</b>						4 jenis	<b>550,000,000</b>	
7 01 01 2.07 05	Pengadaan Mebel	Jumlah Mebel				2 Unit	50,000,000	Kab. Maros, Maros Baru, Baji Pamai	Dana Transfer Umum-Dana Alokasi Umum	Memperkuat Stabilitas Polhukhankam Dan Transformasi Pelayanan Publik	Optimalisasi Pelayanan Publik Melalui Penguatan Birokrasi Yang Berkinerja Tinggi	Aparatur Kecamatan	2 Unit	50,000,000	KECAMATAN MAROS BARU

**Rencana Kerja Pemerintah Daerah (RKPD)  
Kabupaten Maros  
Tahun 2022**

Kode	Urusan/ Bidang Urusan/ Program/ Kegiatan/ Sub Kegiatan	Indikator Program/ Kegiatan/ Sub Kegiatan	Target Akhir Periode RPJMD	Realisasi Capaian RKPD Tahun 2020	Prakiraan Capaian Target RKPD Tahun 2021	Capaian Kinerja dan Kerangka Pendanaan						Kelompok Sasaran	Prakiraan Maju Rencana Tahun 2023		Perangkat Daerah Penanggung Jawab
						Target 2022	Pagu Indikatif	Lokasi	Sumber Dana	Prioritas			Target	Pagu Indikatif	
										Nasional	Daerah				
7 01 01 2.07 06	Pengadaan Peralatan dan Mesin Lainnya	Jumlah Peralatan/Mesin Kebutuhan Kantor				4 Jenis	50,000,000	Kab. Maros, Maros Baru, Baji Pamai	Dana Transfer Umum-Dana Alokasi Umum	Memperkuat Stabilitas Polhukhankam Dan Transformasi Pelayanan Publik	Optimalisasi Pelayanan Publik Melalui Penguatan Birokrasi Yang Berkinerja Tinggi	Aparatur Kecamatan	4 Jenis	50,000,000	KECAMATAN MAROS BARU
7 01 01 2.07 09	Pengadaan Gedung Kantor atau Bangunan Lainnya	Jumlah Gedung Kantor/Bangunan Lainnya				3 Unit	300,000,000	Kab. Maros, Maros Baru, Baji Pamai	Dana Transfer Umum-Dana Alokasi Umum	Memperkuat Stabilitas Polhukhankam Dan Transformasi Pelayanan Publik	Optimalisasi Pelayanan Publik Melalui Penguatan Birokrasi Yang Berkinerja Tinggi	Aparatur Kecamatan	3 Unit	300,000,000	KECAMATAN MAROS BARU
7 01 01 2.07 10	Pengadaan Sarana dan Prasarana Gedung Kantor atau Bangunan Lainnya	Jumlah Jenis Sarana dan Prasarana Pendukung Gedung Kantor/Bangunan Lainnya				15 Jenis	150,000,000	Kab. Maros, Maros Baru, Baji Pamai	Dana Transfer Umum-Dana Alokasi Umum	Memperkuat Stabilitas Polhukhankam Dan Transformasi Pelayanan Publik	Optimalisasi Pelayanan Publik Melalui Penguatan Birokrasi Yang Berkinerja Tinggi	Aparatur Kecamatan	15 Jenis	150,000,000	KECAMATAN MAROS BARU
<b>7 01 01 2.08</b>	<b>Penyediaan Jasa Penunjang Urusan Pemerintahan Daerah</b>	Jumlah Jenis Jasa Penunjang Urusan Pemerintahan Daerah	jenis		jenis	4 jenis	<b>252,000,000</b>						4 jenis	<b>252,000,000</b>	
7 01 01 2.08 01	Penyediaan Jasa Surat Menyurat	Jumlah Surat Yang Terdistribusi				1000 Surat	15,000,000	Kab. Maros, Maros Baru, Baji Pamai	Dana Transfer Umum-Dana Alokasi Umum	Memperkuat Stabilitas Polhukhankam Dan Transformasi Pelayanan Publik	Optimalisasi Pelayanan Publik Melalui Penguatan Birokrasi Yang Berkinerja Tinggi	Aparatur Kecamatan	1000 Surat	15,000,000	KECAMATAN MAROS BARU
7 01 01 2.08 02	Penyediaan Jasa Komunikasi, Sumber Daya Air dan Listrik	Jumlah Jasa Layanan Komunikasi, Sumber Daya Air, dan Listrik				12 Bulan	12,000,000	Kab. Maros, Maros Baru, Baji Pamai	Dana Transfer Umum-Dana Alokasi Umum	Memperkuat Stabilitas Polhukhankam Dan Transformasi Pelayanan Publik	Optimalisasi Pelayanan Publik Melalui Penguatan Birokrasi Yang Berkinerja Tinggi	Aparatur Kecamatan	12 Bulan	12,000,000	KECAMATAN MAROS BARU
7 01 01 2.08 03	Penyediaan Jasa Peralatan dan Perlengkapan Kantor	Jumlah Jenis Jasa Peralatan dan Perlengkapan Kantor				2 Jenis	25,000,000	Kab. Maros, Maros Baru, Baji Pamai	Dana Transfer Umum-Dana Alokasi Umum	Memperkuat Stabilitas Polhukhankam Dan Transformasi Pelayanan Publik	Optimalisasi Pelayanan Publik Melalui Penguatan Birokrasi Yang Berkinerja Tinggi	Aparatur Kecamatan	2 Jenis	25,000,000	KECAMATAN MAROS BARU
7 01 01 2.08 04	Penyediaan Jasa Pelayanan Umum Kantor	Jumlah Jenis Jasa Layanan Umum Kantor				4 Jenis	200,000,000	Kab. Maros, Maros Baru, Baji Pamai	Dana Transfer Umum-Dana Alokasi Umum	Memperkuat Stabilitas Polhukhankam Dan Transformasi Pelayanan Publik	Optimalisasi Pelayanan Publik Melalui Penguatan Birokrasi Yang Berkinerja Tinggi	Aparatur Kecamatan	4 Jenis	200,000,000	KECAMATAN MAROS BARU
<b>7 01 01 2.09</b>	<b>Pemeliharaan Barang Milik Daerah Penunjang Urusan Pemerintahan Daerah</b>	Jumlah Jenis BMD PD Penunjang Kebutuhan Pelaksanaan Urusan Pemerintahan Daerah Yang berda Dalam Kondisi Baik	jenis		jenis	11 jenis	<b>100,000,000</b>						11 jenis	<b>100,000,000</b>	
7 01 01 2.09 06	Pemeliharaan Peralatan dan Mesin Lainnya	Jumlah Peralatan/Mesin Kebutuhan Kantor Dalam Kondisi Baik				10 Unit	50,000,000	Kab. Maros, Maros Baru, Baji Pamai	Dana Transfer Umum-Dana Alokasi Umum	Memperkuat Stabilitas Polhukhankam Dan Transformasi Pelayanan Publik	Optimalisasi Pelayanan Publik Melalui Penguatan Birokrasi Yang Berkinerja Tinggi	Aparatur Kecamatan	10 Unit	50,000,000	KECAMATAN MAROS BARU
7 01 01 2.09 09	Pemeliharaan/Rehabilitasi Gedung Kantor dan Bangunan Lainnya	Jumlah Gedung Kantor/Bangunan Lainnya Dalam Kondisi Baik				1 Unit	50,000,000	Kab. Maros, Maros Baru, Baji Pamai	Dana Transfer Umum-Dana Alokasi Umum	Memperkuat Stabilitas Polhukhankam Dan Transformasi Pelayanan Publik	Optimalisasi Pelayanan Publik Melalui Penguatan Birokrasi Yang Berkinerja Tinggi	Aparatur Kecamatan	1 Unit	50,000,000	KECAMATAN MAROS BARU
<b>7 01 02</b>	<b>PROGRAM PENYELENGGARAAN PEMERINTAHAN DAN PELAYANAN PUBLIK</b>	Persentase Kepuasan Masyarakat Terhadap Pelayanan Publik di Kecamatan	Persen		Persen	90 Persen	<b>1,630,000,000</b>						90 Persen	<b>1,630,000,000</b>	

**Rencana Kerja Pemerintah Daerah (RKPD)  
Kabupaten Maros  
Tahun 2022**

Kode	Urusan/ Bidang Urusan/ Program/ Kegiatan/ Sub Kegiatan	Indikator Program/ Kegiatan/ Sub Kegiatan	Target Akhir Periode RPJMD	Realisasi Capaian RKPD Tahun 2020	Prakiraan Capaian Target RKPD Tahun 2021	Capaian Kinerja dan Kerangka Pendanaan						Kelompok Sasaran	Prakiraan Maju Rencana Tahun 2023		Perangkat Daerah Penanggung Jawab
						Target 2022	Pagu Indikatif	Lokasi	Sumber Dana	Prioritas			Target	Pagu Indikatif	
										Nasional	Daerah				
7 01 02 2.01	<b>Koordinasi Penyelenggaraan Kegiatan Pemerintahan di Tingkat Kecamatan</b>	Jumlah Kegiatan Pemerintahan di Tingkat Kecamatan	Kegiatan		Kegiatan	1 Kegiatan	250,000,000						1 Kegiatan	250,000,000	
7 01 02 2.01 02	Peningkatan Efektifitas Kegiatan Pemerintahan di Tingkat Kecamatan	Jumlah masyarakat dalam kegiatan peningkatan efektifitas keg pemerintahan di tingkat kecamatan				250 Orang	250,000,000	Kab. Maros, Maros Baru, Baji Pamai	PENDAPATAN ASLI DAERAH (PAD)	Memperkuat Stabiilitas Polhukhankam Dan Transformasi Pelayanan Publik	Optimalisasi Pelayanan Publik Melalui Penguatan Birokrasi Yang Berkinerja Tinggi	Aparatur dan Masyarakat	250 Orang	250,000,000	KECAMATAN MAROS BARU
7 01 02 2.02	<b>Penyelenggaraan Urusan Pemerintahan yang tidak Dilaksanakan oleh Unit Kerja Perangkat Daerah yang ada di Kecamatan</b>	Jumlah Kegiatan Urusan Pemerintahan Yang Dilaksanakan Di Kecamatan	Kegiatan		Kegiatan	1 Kegiatan	1,300,000,000						1 Kegiatan	1,300,000,000	
7 01 02 2.02 03	Peningkatan Efektifitas Pelaksanaan Pelayanan kepada Masyarakat di Wilayah Kecamatan	Jumlah Layanan Masyarakat Yang Terlaksana di Kecamatan				4 Layanan	1,300,000,000	Kab. Maros, Maros Baru, Baji Pamai	PENDAPATAN ASLI DAERAH (PAD)	Memperkuat Stabiilitas Polhukhankam Dan Transformasi Pelayanan Publik	Optimalisasi Pelayanan Publik Melalui Penguatan Birokrasi Yang Berkinerja Tinggi	Masyarakat Kecamatan	4 Layanan	1,300,000,000	KECAMATAN MAROS BARU
7 01 02 2.04	<b>Pelaksanaan Urusan Pemerintahan yang Dilimpahkan kepada Camat</b>	Jumlah Urusan Pemerintahan Yang Di Delegasikan Kepada Camat Dan Terlaksana Sesuai Ketentuan Berlaku.	urusan		urusan	3 urusan	80,000,000						3 urusan	80,000,000	
7 01 02 2.04 01	Pelaksanaan Urusan Pemerintahan yang terkait dengan Pelayanan Perizinan Non Usaha	Jumlah layanan Pemerintahan yang Terkait dengan Pelayanan Perizinan Non Usaha				4 Layanan	20,000,000	Kab. Maros, Maros Baru, Baji Pamai	PENDAPATAN ASLI DAERAH (PAD)	Memperkuat Stabiilitas Polhukhankam Dan Transformasi Pelayanan Publik	Optimalisasi Pelayanan Publik Melalui Penguatan Birokrasi Yang Berkinerja Tinggi	Aparatur dan Masyarakat	4 Layanan	20,000,000	KECAMATAN MAROS BARU
7 01 02 2.04 02	Pelaksanaan Urusan Pemerintahan yang terkait dengan Nonperizinan	Jumlah layanan Pemerintahan yang Terkait dengan Non perizinan				13 Layanan	25,000,000	Kab. Maros, Maros Baru, Baji Pamai	PENDAPATAN ASLI DAERAH (PAD)	Memperkuat Stabiilitas Polhukhankam Dan Transformasi Pelayanan Publik	Optimalisasi Pelayanan Publik Melalui Penguatan Birokrasi Yang Berkinerja Tinggi	Aparatur dan Masyarakat	13 Layanan	25,000,000	KECAMATAN MAROS BARU
7 01 02 2.04 03	Pelaksanaan Urusan Pemerintahan yang terkait dengan Kewenangan Lain yang Dilimpahkan	Jumlah kegiatan Pemerintahan Yang Terkait Dengan Kewenangan lain Yang Dilaksanakan sesuai ketentuan berlaku				1 Kegiatan	35,000,000	Kab. Maros, Maros Baru, Baji Pamai	PENDAPATAN ASLI DAERAH (PAD)	Memperkuat Stabiilitas Polhukhankam Dan Transformasi Pelayanan Publik	Optimalisasi Pelayanan Publik Melalui Penguatan Birokrasi Yang Berkinerja Tinggi	Aparatur dan Masyarakat	1 Kegiatan	35,000,000	KECAMATAN MAROS BARU
7 01 03	<b>PROGRAM PEMBERDAYAAN MASYARAKAT DESA DAN KELURAHAN</b>	Persentase Partisipasi Aktif Masyarakat di Kecamatan Dalam Kegiatan Pembangunan	Persen		Persen	90 Persen	220,000,000						90 Persen	220,000,000	
7 01 03 2.01	<b>Koordinasi Kegiatan Pemberdayaan Desa</b>	Jumlah Kegiatan Pemberdayaan Masyarakat Yang terlaksana di Wilayah Kecamatan Jumlah Kegiatan Pemberdayaan Masyarkat di Wilayah Kerja Kecamatan Yang Terintegrasi	Kegiatan Kegiatan		Kegiatan Kegiatan	2 Kegiatan 2 Kegiatan	160,000,000						2 Kegiatan 2 Kegiatan	160,000,000	



**Rencana Kerja Pemerintah Daerah (RKPD)  
Kabupaten Maros  
Tahun 2022**

Kode	Urusan/ Bidang Urusan/ Program/ Kegiatan/ Sub Kegiatan	Indikator Program/ Kegiatan/ Sub Kegiatan	Target Akhir Periode RPJMD	Realisasi Capaian RKPD Tahun 2020	Prakiraan Capaian Target RKPD Tahun 2021	Capaian Kinerja dan Kerangka Pendanaan						Kelompok Sasaran	Prakiraan Maju Rencana Tahun 2023		Perangkat Daerah Penanggung Jawab
						Target 2022	Pagu Indikatif	Lokasi	Sumber Dana	Prioritas			Target	Pagu Indikatif	
										Nasional	Daerah				
7 01 03 2.01 02	Sinkronisasi Program Kerja dan Kegiatan Pemberdayaan Masyarakat yang dilakukan oleh Pemerintah dan Swasta di Wilayah Kerja Kecamatan	Jumlah Kegiatan Pemberdayaan Masyarakat di Wilayah Kerja Kecamatan Yang Terintegrasi				2 Kegiatan	60,000,000	Kab. Maros, Maros Baru, Baji Pamai	PENDAPATAN ASLI DAERAH (PAD)	Meningkatkan Sumber Daya Manusia Yang Berkualitas Dan Berdaya Saing	Peningkatan Ketahanan Ekonomi Masyarakat	Aparatur dan Masyarakat	2 Kegiatan	60,000,000	KECAMATAN MAROS BARU
7 01 03 2.01 03	Peningkatan Efektifitas Kegiatan Pemberdayaan Masyarakat di Wilayah Kecamatan	Jumlah Kegiatan Pemberdayaan Masyarakat Yang terlaksana di Wilayah Kecamatan				2 Kegiatan	100,000,000	Kab. Maros, Maros Baru, Baji Pamai	PENDAPATAN ASLI DAERAH (PAD)	Meningkatkan Sumber Daya Manusia Yang Berkualitas Dan Berdaya Saing	Peningkatan Kualitas SDM	Aparatur dan Masyarakat	2 Kegiatan	100,000,000	KECAMATAN MAROS BARU
7 01 03 2.02	<b>Kegiatan Pemberdayaan Kelurahan</b>	Jumlah Kelurahan yang di bina	Kelurahan		Kelurahan	3 Kelurahan	<b>60,000,000</b>						3 Kelurahan	<b>60,000,000</b>	
7 01 03 2.02 01	Peningkatan Partisipasi Masyarakat dalam Forum Musyawarah Perencanaan Pembangunan di Kelurahan	Jumlah Masyarakat Yang Berpartisipasi Dalam Forum Musyawarah Perencanaan Pembangunan di Kelurahan				500 Orang	45,000,000	Kab. Maros, Maros Baru, Baji Pamai	PENDAPATAN ASLI DAERAH (PAD)	Meningkatkan Sumber Daya Manusia Yang Berkualitas Dan Berdaya Saing	Peningkatan Kualitas SDM	Masyarakat	500 Orang	45,000,000	KECAMATAN MAROS BARU
7 01 03 2.02 04	Evaluasi Kelurahan	Jumlah Kelurahan yang di bina				3 Kelurahan	15,000,000	Kab. Maros, Maros Baru, Baji Pamai	PENDAPATAN ASLI DAERAH (PAD) PENDAPATAN ASLI DAERAH (PAD)	Meningkatkan Sumber Daya Manusia Yang Berkualitas Dan Berdaya Saing	Optimalisasi Pelayanan Publik Melalui Penguatan Birokrasi Yang Berkinerja Tinggi Optimalisasi Pelayanan Publik Melalui Penguatan Birokrasi Yang Berkinerja Tinggi	Masyarakat	3 Kelurahan	15,000,000	KECAMATAN MAROS BARU
7 01 04	<b>PROGRAM KOORDINASI KETENTRAMAN DAN KETERTIBAN UMUM</b>	Persentase Penurunan Kasus Pelanggaran K3 dan Pelanggaran Perda di Wilayah Kecamatan	Persen		Persen	90 Persen	<b>20,000,000</b>						90 Persen	<b>20,000,000</b>	
7 01 04 2.03	<b>Koordinasi Upaya Penyelenggaraan Ketentraman dan Ketertiban Umum</b>	Jumlah Kegiatan Penanganan Ketentraman Dan Ketertiban Yang Dilaksanakan	Kegiatan		Kegiatan	1 Kegiatan	<b>20,000,000</b>						1 Kegiatan	<b>20,000,000</b>	
7 01 04 2.03 01	Sinergitas dengan Kepolisian Negara Republik Indonesia, Tentara Nasional Indonesia dan Instansi Vertikal di Wilayah Kecamatan	Jumlah masyarakat yang mengikuti keg Sinergitas dengan Kepolisian Negara Republik Indonesia, Tentara Nasional Indonesia dan Instansi Sinergitas dengan Kepolisian Negara Republikertikal di Wilayah Kecamatan				200 Orang	20,000,000	Kab. Maros, Maros Baru, Baji Pamai	PENDAPATAN ASLI DAERAH (PAD)	Memperkuat Stabilitas Polhukhankam Dan Transformasi Pelayanan Publik	Peningkatan Ketahanan Ekonomi Masyarakat	Aparatur dan Masyarakat	200 Orang	20,000,000	KECAMATAN MAROS BARU
7 01 05	<b>PROGRAM PENYELENGGARAAN URUSAN PEMERINTAHAN UMUM</b>	Persentase Masyarakat di Wilayah Kecamatan yang mendapatkan Pembinaan Wawasan Kebangsaan dan Ketahanan Nasional	Persen		Persen	90 Persen	<b>360,000,000</b>						90 Persen	<b>360,000,000</b>	

**Rencana Kerja Pemerintah Daerah (RKPD)  
Kabupaten Maros  
Tahun 2022**

Kode	Urusan/ Bidang Urusan/ Program/ Kegiatan/ Sub Kegiatan	Indikator Program/ Kegiatan/ Sub Kegiatan	Target Akhir Periode RPJMD	Realisasi Capaian RKPD Tahun 2020	Prakiraan Capaian Target RKPD Tahun 2021	Capaian Kinerja dan Kerangka Pendanaan					Kelompok Sasaran	Prakiraan Maju Rencana Tahun 2023		Perangkat Daerah Penanggung Jawab	
						Target 2022	Pagu Indikatif	Lokasi	Sumber Dana	Prioritas		Target	Pagu Indikatif		
										Nasional					Daerah
7 01 05 2.01	<b>Penyelenggaraan Urusan Pemerintahan Umum sesuai Penugasan Kepala Daerah</b>	Jumlah Kegiatan Terkait urusan Pemerintahan Umum Yang Dilaksanakan Sesuai Ketentuan Berlaku	Kegiatan		Kegiatan	3 Kegiatan	<b>360,000,000</b>					3 Kegiatan	<b>360,000,000</b>		
7 01 05 2.01 01	Pembinaan Wawasan Kebangsaan dan Ketahanan Nasional dalam rangka Memantapkan Pengamalan Pancasila, Pelaksanaan Undang- Undang Dasar Negara Republik Indonesia Tahun 1945, Pelestarian Bhinneka Tunggal Ika serta Pemertahanan dan Pemeliharaan Keutuhan Negara Kesatuan Republik Indonesia	jumlah kegiatan yang dilaksanakan pada kegiata Pembinaan Wawasan Kebangsaan dan Ketahanan Nasional dalam Rangka Memantapkan Pengamalan Pancasila, Pelaksanaan UUD Negara Republik Indonesia Tahun 1945, Pelestarian Bhineka Tunggal Ika serta Pemertahanan dan pemeliharaan Keutuhan NKRI				2 Kegiatan	150,000,000	Kab. Maros, Maros Baru, Baji Pamai	PENDAPATAN ASLI DAERAH (PAD)	Mengembangkan Wilayah Untuk Mengurangi Kesenjangan Dan Menjamin Pemerataan	Peningkatan Ketahanan Ekonomi Masyarakat	Aparatur dan Masyarakat	2 Kegiatan	150,000,000	KECAMATAN MAROS BARU
7 01 05 2.01 02	Fasilitasi, Koordinasi dan Pembinaan (Bimtek, Sosialisasi, Konsultasi) Wawasan Kebangsaan dan Ketahanan Nasional	Jumlah Dokumen Kegiatan Fasilitasi dan Pembinaan Wawasan Kebangsaan dan Ketahanan Nasional Yang dilaksanakan				1 Dokumen	75,000,000	Kab. Maros, Maros Baru, Baju Bodoa	PENDAPATAN ASLI DAERAH (PAD)	Mengembangkan Wilayah Untuk Mengurangi Kesenjangan Dan Menjamin Pemerataan	Peningkatan Ketahanan Ekonomi Masyarakat	Aparatur dan Masyarakat	1 Dokumen	75,000,000	KECAMATAN MAROS BARU
7 01 05 2.01 04	Pembinaan Kerukunan Antarsuku dan Intrasuku, Umat Beragama, Ras, dan Golongan Lainnya Guna Mewujudkan Stabilitas Keamanan Lokal, Regional, dan Nasional	Jumlah kegiatan yang dilaksanakan pada kegiatan Pembinaan Kerukunan Antarsuku dan Intrasuku, Umat Beragama, Ras, dan Golongan Lainnya Guna mewujudkan Stabilitas Keamanan Lokal, Regional, dan Nasional				2 Kegiatan	120,000,000	Kab. Maros, Maros Baru, Baji Pamai	PENDAPATAN ASLI DAERAH (PAD)	Mengembangkan Wilayah Untuk Mengurangi Kesenjangan Dan Menjamin Pemerataan	Peningkatan Kualitas SDM	Aparatur dan Masyarakat	2 Kegiatan	120,000,000	KECAMATAN MAROS BARU
7 01 05 2.01 08	Pelaksanaan Tugas Forum Koordinasi Pimpinan di Kecamatan	Jumlah Dokumen laporan Atas Hasil Pelaksanaan Tugas FORKOPIMCAM				1 Dokumen	15,000,000	Kab. Maros, Maros Baru, Baji Pamai	PENDAPATAN ASLI DAERAH (PAD)	Mengembangkan Wilayah Untuk Mengurangi Kesenjangan Dan Menjamin Pemerataan	Peningkatan Ketahanan Ekonomi Masyarakat	Aparatur dan Masyarakat	1 Dokumen	15,000,000	KECAMATAN MAROS BARU
7 01 06	<b>PROGRAM PEMBINAAN DAN PENGAWASAN PEMERINTAHAN DESA</b>	Persentase Desa Yang Menyelenggarakan Administrasi Pemerintahan Desa Sesuai Ketentuan Peraturan Perundang - Undangan	Persen		Persen	90 Persen	<b>15,000,000</b>						90 Persen	<b>15,000,000</b>	
7 01 06 2.01	<b>Fasilitasi, Rekomendasi dan Koordinasi Pembinaan dan Pengawasan Pemerintahan Desa</b>	Jumlah Desa Yang Memiliki Pengelolaan Keuangan Desa dan Pendayagunaan Aset Desa sesuai dengan Aturan yang berlaku	Desa		Desa	4 Desa	<b>15,000,000</b>						4 Desa	<b>15,000,000</b>	

**Rencana Kerja Pemerintah Daerah (RKPD)  
Kabupaten Maros  
Tahun 2022**

Kode	Urusan/ Bidang Urusan/ Program/ Kegiatan/ Sub Kegiatan	Indikator Program/ Kegiatan/ Sub Kegiatan	Target Akhir Periode RPJMD	Realisasi Capaian RKPD Tahun 2020	Prakiraan Capaian Target RKPD Tahun 2021	Capaian Kinerja dan Kerangka Pendanaan						Kelompok Sasaran	Prakiraan Maju Rencana Tahun 2023		Perangkat Daerah Penanggung Jawab
						Target 2022	Pagu Indikatif	Lokasi	Sumber Dana	Prioritas			Target	Pagu Indikatif	
										Nasional	Daerah				
7 01 06 2.01 03	Fasilitasi Pengelolaan Keuangan Desa dan Pendayagunaan Aset Desa	Jumlah Desa Yang Memiliki Pengelolaan Keuangan Desa dan Pendayagunaan Aset Desa sesuai dengan Aturan yang berlaku				4 Desa	15,000,000	Kab. Maros, Maros Baru, Baji Pamai	PENDAPATAN ASLI DAERAH (PAD)	Memperkuat Infrastruktur Untuk Mendukung Pengembangan Ekonomi Dan Pelayanan Dasar	Peningkatan Kualitas Permukiman Masyarakat Dan Lingkungan Hidup Secara Berkelanjutan	Aparatur dan Masyarakat	4 Desa	15,000,000	KECAMATAN MAROS BARU
7	<b>UNSUR KEWILAYAHAN</b>														
7 01	<b>KECAMATAN</b>														
7 01 02	<b>PROGRAM PENYELENGGARAAN PEMERINTAHAN DAN PELAYANAN PUBLIK</b>	Persentase penyelenggaraan kegiatan di tingkat Kecamatan	Persen		Persen	90 Persen	<b>120,000,000</b>						90 Persen	<b>120,000,000</b>	
7 01 02 2.01	<b>Koordinasi Penyelenggaraan Kegiatan Pemerintahan di Tingkat Kecamatan</b>	Jumlah Kegiatan Pemerintahan Di Kelurahan	Kelurahan		Kelurahan	1 Kelurahan	<b>120,000,000</b>						1 Kelurahan	<b>120,000,000</b>	
7 01 02 2.01 02	Peningkatan Efektifitas Kegiatan Pemerintahan di Tingkat Kecamatan	Jumlah Kegiatan Pemerintahan di Kelurahan				1 Kelurahan	120,000,000	Kab. Maros, Maros Baru, Baju Bodoa	PENDAPATAN ASLI DAERAH (PAD)	Memperkuat Stabilitas Polhukhankam Dan Transformasi Pelayanan Publik	Optimalisasi Pelayanan Publik Melalui Penguatan Birokrasi Yang Berkinerja Tinggi	Aparatur Kelurahan	1 Kelurahan	120,000,000	KECAMATAN MAROS BARU
7 01 03	<b>PROGRAM PEMBERDAYAAN MASYARAKAT DESA DAN KELURAHAN</b>	Persentase Partisipasi Aktif Masyarakat di Kecamatan Dalam Kegiatan Pembangunan	Persen		Persen	90 Persen	<b>820,000,000</b>						90 Persen	<b>820,000,000</b>	
7 01 03 2.02	<b>Kegiatan Pemberdayaan Kelurahan</b>	Jumlah Kegiatan Pemberdayaan Di Kelurahan Jumlah paket Sarana Dan Prasarana Pelayanan Umum di Kelurahan Yang Terbangun	Kelurahan Paket		Kelurahan Paket	3 Kelurahan 21 Paket	<b>820,000,000</b>						3 Kelurahan 21 Paket	<b>820,000,000</b>	
7 01 03 2.02 02	Pembangunan Sarana dan Prasarana Kelurahan	Jumlah paket Sarana Dan Prasarana Pelayanan Umum di Kelurahan Yang Terbangun				7 Paket	700,000,000	Kab. Maros, Maros Baru, Baju Bodoa	PENDAPATAN ASLI DAERAH (PAD)	Memperkuat Infrastruktur Untuk Mendukung Pengembangan Ekonomi Dan Pelayanan Dasar	Peningkatan Kualitas Permukiman Masyarakat Dan Lingkungan Hidup Secara Berkelanjutan	Aparatur dan Masyarakat	7 Paket	700,000,000	KECAMATAN MAROS BARU
7 01 03 2.02 03	Pemberdayaan Masyarakat di Kelurahan	Jumlah Kegiatan Pemberdayaan di Kelurahan				1 Kelurahan	120,000,000	Kab. Maros, Maros Baru, Baju Bodoa	PENDAPATAN ASLI DAERAH (PAD)	Memperkuat Infrastruktur Untuk Mendukung Pengembangan Ekonomi Dan Pelayanan Dasar	Optimalisasi Pelayanan Publik Melalui Penguatan Birokrasi Yang Berkinerja Tinggi	Aparatur dan Masyarakat	1 Kelurahan	120,000,000	KECAMATAN MAROS BARU
7	<b>UNSUR KEWILAYAHAN</b>														
7 01	<b>KECAMATAN</b>														
7 01 02	<b>PROGRAM PENYELENGGARAAN PEMERINTAHAN DAN PELAYANAN PUBLIK</b>	Persentase penyelenggaraan kegiatan di tingkat Kecamatan	Persen		Persen	90 Persen	<b>120,000,000</b>						90 Persen	<b>120,000,000</b>	

**Rencana Kerja Pemerintah Daerah (RKPD)  
Kabupaten Maros  
Tahun 2022**

Kode	Urusan/ Bidang Urusan/ Program/ Kegiatan/ Sub Kegiatan	Indikator Program/ Kegiatan/ Sub Kegiatan	Target Akhir Periode RPJMD	Realisasi Capaian RKPD Tahun 2020	Prakiraan Capaian Target RKPD Tahun 2021	Capaian Kinerja dan Kerangka Pendanaan						Kelompok Sasaran	Prakiraan Maju Rencana Tahun 2023		Perangkat Daerah Penanggung Jawab
						Target 2022	Pagu Indikatif	Lokasi	Sumber Dana	Prioritas			Target	Pagu Indikatif	
										Nasional	Daerah				
7 01 02 2.01	Koordinasi Penyelenggaraan Kegiatan Pemerintahan di Tingkat Kecamatan	Jumlah Kegiatan Pemerintahan Di Kelurahan	Kelurahan		Kelurahan	1 Kelurahan	120,000,000						1 Kelurahan	120,000,000	
7 01 02 2.01 02	Peningkatan Efektifitas Kegiatan Pemerintahan di Tingkat Kecamatan	Jumlah Kegiatan Pemerintahan di Kelurahan				1 Kelurahan	120,000,000	Kab. Maros, Maros Baru, Baji Pamai	PENDAPATAN ASLI DAERAH (PAD)	Memperkuat Stabilitas Polhukhankam Dan Transformasi Pelayanan Publik	Optimalisasi Pelayanan Publik Melalui Penguatan Birokrasi Yang Berkinerja Tinggi	Aparatur kelurahan	1 Kelurahan	120,000,000	KECAMATAN MAROS BARU
7 01 03	<b>PROGRAM PEMBERDAYAAN MASYARAKAT DESA DAN KELURAHAN</b>	Persentase Partisipasi Aktif Masyarakat di Kecamatan Dalam Kegiatan Pembangunan	Persen		Persen	90 Persen	820,000,000						90 Persen	820,000,000	
7 01 03 2.02	<b>Kegiatan Pemberdayaan Kelurahan</b>	Jumlah Kegiatan Pemberdayaan di Kelurahan Jumlah paket Sarana Dan Prasarana Pelayanan Umum di Kelurahan Yang Terbangun	Kelurahan Paket		Kelurahan Paket	1 Kelurahan 7 Paket	820,000,000						1 Kelurahan 7 Paket	820,000,000	
7 01 03 2.02 02	Pembangunan Sarana dan Prasarana Kelurahan	Jumlah paket Sarana Dan Prasarana Pelayanan Umum di Kelurahan Yang Terbangun				7 Paket	700,000,000	Kab. Maros, Maros Baru, Baji Pamai	PENDAPATAN ASLI DAERAH (PAD)	Meningkatkan Sumber Daya Manusia Yang Berkualitas Dan Berdaya Saing	Peningkatan Kualitas Permukiman Masyarakat Dan Lingkungan Hidup Secara Berkelanjutan	Aparatur dan Masyarakat	7 Paket	700,000,000	KECAMATAN MAROS BARU
7 01 03 2.02 03	Pemberdayaan Masyarakat di Kelurahan	Jumlah Kegiatan Pemberdayaan di Kelurahan				1 Kelurahan	120,000,000	Kab. Maros, Maros Baru, Baji Pamai	PENDAPATAN ASLI DAERAH (PAD)	Meningkatkan Sumber Daya Manusia Yang Berkualitas Dan Berdaya Saing	Optimalisasi Pelayanan Publik Melalui Penguatan Birokrasi Yang Berkinerja Tinggi	Aparatur dan Masyarakat	1 Kelurahan	120,000,000	KECAMATAN MAROS BARU
7	<b>UNSUR KEWILAYAHAN</b>														
7 01	<b>KECAMATAN</b>														
7 01 02	<b>PROGRAM PENYELENGGARAAN PEMERINTAHAN DAN PELAYANAN PUBLIK</b>	Persentase penyelenggaraan kegiatan di tingkat Kecamatan	Persen		Persen	90 Persen	120,000,000						90 Persen	120,000,000	
7 01 02 2.01	Koordinasi Penyelenggaraan Kegiatan Pemerintahan di Tingkat Kecamatan	Jumlah Kegiatan Pemerintahan Di Kelurahan	Kelurahan		Kelurahan	1 Kelurahan	120,000,000						1 Kelurahan	120,000,000	
7 01 02 2.01 02	Peningkatan Efektifitas Kegiatan Pemerintahan di Tingkat Kecamatan	Jumlah Kegiatan Pemerintahan di Kelurahan				1 Kelurahan	120,000,000	Kab. Maros, Maros Baru, Pallantikang	PENDAPATAN ASLI DAERAH (PAD)	Memperkuat Stabilitas Polhukhankam Dan Transformasi Pelayanan Publik	Optimalisasi Pelayanan Publik Melalui Penguatan Birokrasi Yang Berkinerja Tinggi	Aparatur Kelurahan	1 Kelurahan	120,000,000	KECAMATAN MAROS BARU
7 01 03	<b>PROGRAM PEMBERDAYAAN MASYARAKAT DESA DAN KELURAHAN</b>	Persentase Partisipasi Aktif Masyarakat di Kecamatan Dalam Kegiatan Pembangunan	Persen		Persen	90 Persen	820,000,000						90 Persen	820,000,000	

**Rencana Kerja Pemerintah Daerah (RKPD)  
Kabupaten Maros  
Tahun 2022**

Kode	Urusan/ Bidang Urusan/ Program/ Kegiatan/ Sub Kegiatan	Indikator Program/ Kegiatan/ Sub Kegiatan	Target Akhir Periode RPJMD	Realisasi Capaian RKPD Tahun 2020	Prakiraan Capaian Target RKPD Tahun 2021	Capaian Kinerja dan Kerangka Pendanaan						Kelompok Sasaran	Prakiraan Maju Rencana Tahun 2023		Perangkat Daerah Penanggung Jawab
						Target 2022	Pagu Indikatif	Lokasi	Sumber Dana	Prioritas			Target	Pagu Indikatif	
										Nasional	Daerah				
7 01 03 2.02	Kegiatan Pemberdayaan Kelurahan	Jumlah Kegiatan Pemberdayaan Di Kelurahan Jumlah paket Sarana Dan Prasarana Pelayanan Umum di Kelurahan Yang Terbangun	Paket Paket		Paket Paket	7 Paket 7 Paket	820,000,000					7 Paket 7 Paket	820,000,000		
7 01 03 2.02 02	Pembangunan Sarana dan Prasarana Kelurahan	Jumlah paket Sarana Dan Prasarana Pelayanan Umum di Kelurahan Yang Terbangun				7 Paket	700,000,000	Kab. Maros, Maros Baru, Pallantikang	PENDAPATAN ASLI DAERAH (PAD)	Memperkuat Stabilitas Polhukhankam Dan Transformasi Pelayanan Publik	Peningkatan Kualitas Permukiman Masyarakat Dan Lingkungan Hidup Secara Berkelanjutan	Apartur dan Masyarakat	7 Paket	700,000,000	KECAMATAN MAROS BARU
7 01 03 2.02 03	Pemberdayaan Masyarakat di Kelurahan	Jumlah Kegiatan Pemberdayaan di Kelurahan				3 Kelurahan	120,000,000	Kab. Maros, Maros Baru, Pallantikang	PENDAPATAN ASLI DAERAH (PAD) PENDAPATAN ASLI DAERAH (PAD)	Memperkuat Stabilitas Polhukhankam Dan Transformasi Pelayanan Publik	Optimalisasi Pelayanan Publik Melalui Penguatan Birokrasi Yang Berkinerja Tinggi Optimalisasi Pelayanan Publik Melalui Penguatan Birokrasi Yang Berkinerja Tinggi	Apartur dan Masyarakat	3 Kelurahan	120,000,000	KECAMATAN MAROS BARU
7		<b>UNSUR KEWILAYAHAN</b>													
7 01		<b>KECAMATAN</b>													
7 01 01	<b>PROGRAM PENUNJANG URUSAN PEMERINTAHAN DAERAH KABUPATEN/KOTA</b>	Persentase Layanan Penunjang Urusan Pemerintahan Daerah	100 Persen		83 Persen	100 Persen	4,984,472,438						100 Persen	4,994,472,438	
7 01 01 2.01	<b>Perencanaan, Penganggaran, dan Evaluasi Kinerja Perangkat Daerah</b>	Jumlah Dokumen Perencanaan Dan Pelaporan Perangkat Daerah	19 Dokumen		19 Dokumen	19 Dokumen	24,200,000						19 Dokumen	24,200,000	
7 01 01 2.01 01	Penyusunan Dokumen Perencanaan Perangkat Daerah	Jumlah Dokumen Renja Perangkat Daerah				2 Dokumen	5,000,000	Kab. Maros, Bantimurung, Kalabbirang	Dana Transfer Umum- Dana Alokasi Umum	Memperkuat Infrastruktur Untuk Mendukung Pengembangan Ekonomi Dan Pelayanan Dasar	Optimalisasi Pelayanan Publik Melalui Penguatan Birokrasi Yang Berkinerja Tinggi	Aparatur	2 Dokumen	5,000,000	KECAMATAN BANTIMURUNG
7 01 01 2.01 02	Koordinasi dan Penyusunan Dokumen RKA-SKPD	Jumlah Dokumen RKA- PD				1 Dokumen	2,100,000	Kab. Maros, Bantimurung, Kalabbirang	Dana Transfer Umum- Dana Alokasi Umum	Memperkuat Infrastruktur Untuk Mendukung Pengembangan Ekonomi Dan Pelayanan Dasar	Optimalisasi Pelayanan Publik Melalui Penguatan Birokrasi Yang Berkinerja Tinggi	Aparatur	1 Dokumen	2,100,000	KECAMATAN BANTIMURUNG
7 01 01 2.01 03	Koordinasi dan Penyusunan Dokumen Perubahan RKA-SKPD	Jumlah Dokumen Perubahan RKA-PD				1 Dokumen	2,000,000	Kab. Maros, Bantimurung, Kalabbirang	Dana Transfer Umum- Dana Alokasi Umum	Memperkuat Infrastruktur Untuk Mendukung Pengembangan Ekonomi Dan Pelayanan Dasar	Optimalisasi Pelayanan Publik Melalui Penguatan Birokrasi Yang Berkinerja Tinggi	Aparatur	1 Dokumen	2,000,000	KECAMATAN BANTIMURUNG
7 01 01 2.01 04	Koordinasi dan Penyusunan DPA-SKPD	Jumlah Dokumen DPA- PD				1 Dokumen	2,100,000	Kab. Maros, Bantimurung, Kalabbirang	Dana Transfer Umum- Dana Alokasi Umum	Memperkuat Infrastruktur Untuk Mendukung Pengembangan Ekonomi Dan Pelayanan Dasar	Optimalisasi Pelayanan Publik Melalui Penguatan Birokrasi Yang Berkinerja Tinggi	Aparatur	1 Dokumen	2,100,000	KECAMATAN BANTIMURUNG

**Rencana Kerja Pemerintah Daerah (RKPD)  
Kabupaten Maros  
Tahun 2022**

Kode	Urusan/ Bidang Urusan/ Program/ Kegiatan/ Sub Kegiatan	Indikator Program/ Kegiatan/ Sub Kegiatan	Target Akhir Periode RPJMD	Realisasi Capaian RKPD Tahun 2020	Prakiraan Capaian Target RKPD Tahun 2021	Capaian Kinerja dan Kerangka Pendanaan						Kelompok Sasaran	Prakiraan Maju Rencana Tahun 2023		Perangkat Daerah Penanggung Jawab
						Target 2022	Pagu Indikatif	Lokasi	Sumber Dana	Prioritas			Target	Pagu Indikatif	
										Nasional	Daerah				
7.01.01.2.01.05	Koordinasi dan Penyusunan Perubahan DPA-SKPD	Jumlah Dokumen Perubahan DPA-PD				1 Dokumen	2,000,000	Kab. Maros, Bantimurung, Kalabbirang	Dana Transfer Umum-Dana Alokasi Umum	Memperkuat Infrastruktur Untuk Mendukung Pengembangan Ekonomi Dan Pelayanan Dasar	Optimalisasi Pelayanan Publik Melalui Penguatan Birokrasi Yang Berkinerja Tinggi	Aparatur	1 Dokumen	2,000,000	KECAMATAN BANTIMURUNG
7.01.01.2.01.06	Koordinasi dan Penyusunan Laporan Capaian Kinerja dan Ikhtisar Realisasi Kinerja SKPD	Jumlah Dokumen SAKIP - PD				1 Dokumen	5,000,000	Kab. Maros, Bantimurung, Kalabbirang	Dana Transfer Umum-Dana Alokasi Umum	Memperkuat Infrastruktur Untuk Mendukung Pengembangan Ekonomi Dan Pelayanan Dasar	Optimalisasi Pelayanan Publik Melalui Penguatan Birokrasi Yang Berkinerja Tinggi	Aparatur	1 Dokumen	5,000,000	KECAMATAN BANTIMURUNG
7.01.01.2.01.07	Evaluasi Kinerja Perangkat Daerah	Jumlah Dokumen Laporan Kinerja (LAPKIN) Perangkat Daerah				12 Dokumen	6,000,000	Kab. Maros, Bantimurung, Kalabbirang	Dana Transfer Umum-Dana Alokasi Umum	Memperkuat Infrastruktur Untuk Mendukung Pengembangan Ekonomi Dan Pelayanan Dasar	Optimalisasi Pelayanan Publik Melalui Penguatan Birokrasi Yang Berkinerja Tinggi	Aparatur	12 Dokumen	6,000,000	KECAMATAN BANTIMURUNG
7.01.01.2.02	<b>Administrasi Keuangan Perangkat Daerah</b>	Jumlah Dokumen Laporan Pelaksanaan Administrasi Keuangan	71 Dokumen		71 Dokumen	71 Dokumen	<b>3,776,772,438</b>						71 Dokumen	<b>3,776,772,438</b>	
7.01.01.2.02.01	Penyediaan Gaji dan Tunjangan ASN	Jumlah Dokumen Laporan Pembayaran Gaji dan Tunjangan ASN				14 Dokumen	3,678,372,438	Kab. Maros, Bantimurung, Semua Kelurahan	PENDAPATAN ASLI DAERAH (PAD)	Memperkuat Stabilitas Polhukhankam Dan Transformasi Pelayanan Publik	Optimalisasi Pelayanan Publik Melalui Penguatan Birokrasi Yang Berkinerja Tinggi Optimalisasi Pelayanan Publik Melalui Penguatan Birokrasi Yang Berkinerja Tinggi	Aparatur	14 Dokumen	3,678,372,438	KECAMATAN BANTIMURUNG
7.01.01.2.02.02	Penyediaan Administrasi Pelaksanaan Tugas ASN	Jumlah Dokumen Laporan Hasil Pelaksanaan Tugas ASN				12 Dokumen	15,000,000	Kab. Maros, Bantimurung, Kalabbirang	PENDAPATAN ASLI DAERAH (PAD) Dana Transfer Umum-Dana Alokasi Umum	Memperkuat Stabilitas Polhukhankam Dan Transformasi Pelayanan Publik	Optimalisasi Pelayanan Publik Melalui Penguatan Birokrasi Yang Berkinerja Tinggi Optimalisasi Pelayanan Publik Melalui Penguatan Birokrasi Yang Berkinerja Tinggi	Aparatur	12 Dokumen	15,000,000	KECAMATAN BANTIMURUNG
7.01.01.2.02.03	Pelaksanaan Penatausahaan dan Pengujian/Verifikasi Keuangan SKPD	Jumlah Dokumen Laporan Atas Hasil Penatausahaan dan Verifikasi Keuangan PD				12 Dokumen	58,800,000	Kab. Maros, Bantimurung, Kalabbirang	PENDAPATAN ASLI DAERAH (PAD) Dana Transfer Umum-Dana Alokasi Umum Dana Transfer Umum-Dana Alokasi Umum Dana Transfer Umum-Dana Alokasi Umum	Memperkuat Stabilitas Polhukhankam Dan Transformasi Pelayanan Publik	Optimalisasi Pelayanan Publik Melalui Penguatan Birokrasi Yang Berkinerja Tinggi Optimalisasi Pelayanan Publik Melalui Penguatan Birokrasi Yang Berkinerja Tinggi Optimalisasi Pelayanan Publik Melalui Penguatan Birokrasi Yang Berkinerja Tinggi	Aparatur	12 Dokumen	58,800,000	KECAMATAN BANTIMURUNG

**Rencana Kerja Pemerintah Daerah (RKPD)  
Kabupaten Maros  
Tahun 2022**

Kode	Urusan/ Bidang Urusan/ Program/ Kegiatan/ Sub Kegiatan	Indikator Program/ Kegiatan/ Sub Kegiatan	Target Akhir Periode RPJMD	Realisasi Capaian RKPD Tahun 2020	Prakiraan Capaian Target RKPD Tahun 2021	Capaian Kinerja dan Kerangka Pendanaan						Kelompok Sasaran	Prakiraan Maju Rencana Tahun 2023		Perangkat Daerah Penanggung Jawab
						Target 2022	Pagu Indikatif	Lokasi	Sumber Dana	Prioritas			Target	Pagu Indikatif	
										Nasional	Daerah				
7.01.01.2.02.04	Koordinasi dan Pelaksanaan Akuntansi SKPD	jumlahJumlah Dokumen Laporan Pelaksanaan Akuntansi PD				12 Dokumen	15,000,000	Kab. Maros, Bantimurung, Kalabbirang	PENDAPATAN ASLI DAERAH (PAD) Dana Transfer Umum- Dana Alokasi Umum	Memperkuat Stabiilitas Polhukhankam Dan Transformasi Pelayanan Publik	Optimalisasi Pelayanan Publik Melalui Penguatan Birokrasi Yang Berkinerja Tinggi Optimalisasi Pelayanan Publik Melalui Penguatan Birokrasi Yang Berkinerja Tinggi	Aparatur	12 Dokumen	15,000,000	KECAMATAN BANTIMURUNG
7.01.01.2.02.05	Koordinasi dan Penyusunan Laporan Keuangan Akhir Tahun SKPD	Jumlah Dokumen Laporan Keuangan Akhir Tahun PD				1 Dokumen	2,100,000	Kab. Maros, Bantimurung, Kalabbirang	PENDAPATAN ASLI DAERAH (PAD) Dana Transfer Umum- Dana Alokasi Umum	Memperkuat Stabiilitas Polhukhankam Dan Transformasi Pelayanan Publik	Optimalisasi Pelayanan Publik Melalui Penguatan Birokrasi Yang Berkinerja Tinggi Optimalisasi Pelayanan Publik Melalui Penguatan Birokrasi Yang Berkinerja Tinggi	Aparatur	1 Dokumen	2,100,000	KECAMATAN BANTIMURUNG
7.01.01.2.02.06	Pengelolaan dan Penyiapan Bahan Tanggapan Pemeriksaan	Jumlah Dokumen Laporan Hasil Penyiapan Bahan Tanggapan Pemeriksaan				1 Dokumen	2,500,000	Kab. Maros, Bantimurung, Kalabbirang	PENDAPATAN ASLI DAERAH (PAD) Dana Transfer Umum- Dana Alokasi Umum	Memperkuat Stabiilitas Polhukhankam Dan Transformasi Pelayanan Publik	Optimalisasi Pelayanan Publik Melalui Penguatan Birokrasi Yang Berkinerja Tinggi Optimalisasi Pelayanan Publik Melalui Penguatan Birokrasi Yang Berkinerja Tinggi	Aparatur	1 Dokumen	2,500,000	KECAMATAN BANTIMURUNG
7.01.01.2.02.07	Koordinasi dan Penyusunan Laporan Keuangan Bulanan/Triwulanan/Semesteran SKPD	Jumlah Dokumen Laporan Keuangan Bulanan/Triwulanan/Semesteran PD				18 Dokumen	3,500,000	Kab. Maros, Bantimurung, Kalabbirang	PENDAPATAN ASLI DAERAH (PAD) Dana Transfer Umum- Dana Alokasi Umum	Memperkuat Stabiilitas Polhukhankam Dan Transformasi Pelayanan Publik	Optimalisasi Pelayanan Publik Melalui Penguatan Birokrasi Yang Berkinerja Tinggi Optimalisasi Pelayanan Publik Melalui Penguatan Birokrasi Yang Berkinerja Tinggi	Aparatur	18 Dokumen	3,500,000	KECAMATAN BANTIMURUNG
7.01.01.2.02.08	Penyusunan Pelaporan dan Analisis Prognosis Realisasi Anggaran						1,500,000	Kab. Maros, Bantimurung, Kalabbirang	PENDAPATAN ASLI DAERAH (PAD) Dana Transfer Umum- Dana Alokasi Umum	Memperkuat Stabiilitas Polhukhankam Dan Transformasi Pelayanan Publik	Optimalisasi Pelayanan Publik Melalui Penguatan Birokrasi Yang Berkinerja Tinggi Optimalisasi Pelayanan Publik Melalui Penguatan Birokrasi Yang Berkinerja Tinggi	Aparatur		1,500,000	KECAMATAN BANTIMURUNG
7.01.01.2.03	<b>Administrasi Barang Milik Daerah pada Perangkat Daerah</b>	Jumlah Dokumen Laporan Pelaksanaan Administrasi Barang Milik Daerah pada Perangkat Daerah	Dokumen		Dokumen	29 Dokumen	<b>17,500,000</b>						29 Dokumen	<b>17,500,000</b>	
7.01.01.2.03.01	Penyusunan Perencanaan Kebutuhan Barang Milik Daerah SKPD	Jumlah Dokumen Perencanaan Kebutuhan Barang Milik Daerah PD				1 Dokumen	2,500,000	Kab. Maros, Bantimurung, Kalabbirang	Dana Transfer Umum- Dana Alokasi Umum	Membangun Lingkungan Hidup, Meningkatkan Ketahanan Bencana Dan Perubahan Iklim	Optimalisasi Pelayanan Publik Melalui Penguatan Birokrasi Yang Berkinerja Tinggi	Aparatur	1 Dokumen	2,500,000	KECAMATAN BANTIMURUNG

**Rencana Kerja Pemerintah Daerah (RKPD)  
Kabupaten Maros  
Tahun 2022**

Kode	Urusan/ Bidang Urusan/ Program/ Kegiatan/ Sub Kegiatan	Indikator Program/ Kegiatan/ Sub Kegiatan	Target Akhir Periode RPJMD	Realisasi Capaian RKPD Tahun 2020	Prakiraan Capaian Target RKPD Tahun 2021	Capaian Kinerja dan Kerangka Pendanaan						Kelompok Sasaran	Prakiraan Maju Rencana Tahun 2023		Perangkat Daerah Penanggung Jawab
						Target 2022	Pagu Indikatif	Lokasi	Sumber Dana	Prioritas			Target	Pagu Indikatif	
										Nasional	Daerah				
7.01.01.2.03.02	Pengamanan Barang Milik Daerah SKPD	Jumlah Dokumen Laporan Hasil Pelaksanaan Pengamanan BMD-PD				12 Dokumen	2,500,000	Kab. Maros, Bantimurung, Kalabbirang	Dana Transfer Umum-Dana Alokasi Umum	Membangun Lingkungan Hidup, Meningkatkan Ketahanan Bencana Dan Perubahan Iklim	Optimalisasi Pelayanan Publik Melalui Penguatan Birokrasi Yang Berkinerja Tinggi	Aparatur	12 Dokumen	2,500,000	KECAMATAN BANTIMURUNG
7.01.01.2.03.03	Koordinasi dan Penilaian Barang Milik Daerah SKPD	Jumlah Dokumen Laporan Hasil Pelaksanaan Penilaian BMD - PD				1 Dokumen	2,500,000	Kab. Maros, Bantimurung, Kalabbirang	Dana Transfer Umum-Dana Alokasi Umum	Membangun Lingkungan Hidup, Meningkatkan Ketahanan Bencana Dan Perubahan Iklim	Optimalisasi Pelayanan Publik Melalui Penguatan Birokrasi Yang Berkinerja Tinggi	Aparatur	1 Dokumen	2,500,000	KECAMATAN BANTIMURUNG
7.01.01.2.03.04	Pembinaan, Pengawasan, dan Pengendalian Barang Milik Daerah pada SKPD	Jumlah Dokumen Laporan Hasil Pembinaan, Pengawasan, dan Pengendalian BMD - PD				12 Dokumen	2,500,000	Kab. Maros, Bantimurung, Kalabbirang	Dana Transfer Umum-Dana Alokasi Umum	Membangun Lingkungan Hidup, Meningkatkan Ketahanan Bencana Dan Perubahan Iklim	Optimalisasi Pelayanan Publik Melalui Penguatan Birokrasi Yang Berkinerja Tinggi	Aparatur	12 Dokumen	2,500,000	KECAMATAN BANTIMURUNG
7.01.01.2.03.05	Rekonsiliasi dan Penyusunan Laporan Barang Milik Daerah pada SKPD	Jumlah Dokumen Laporan Hasil Pelaksanaan Rekonsiliasi BMD - PD				1 Dokumen	2,500,000	Kab. Maros, Bantimurung, Kalabbirang	Dana Transfer Umum-Dana Alokasi Umum	Membangun Lingkungan Hidup, Meningkatkan Ketahanan Bencana Dan Perubahan Iklim	Optimalisasi Pelayanan Publik Melalui Penguatan Birokrasi Yang Berkinerja Tinggi	Aparatur	1 Dokumen	2,500,000	KECAMATAN BANTIMURUNG
7.01.01.2.03.06	Penatausahaan Barang Milik Daerah pada SKPD	Jumlah Dokumen Laporan Hasil Pelaksanaan Penatausahaan BMD - PD				1 Dokumen	2,500,000	Kab. Maros, Bantimurung, Kalabbirang	Dana Transfer Umum-Dana Alokasi Umum	Membangun Lingkungan Hidup, Meningkatkan Ketahanan Bencana Dan Perubahan Iklim	Optimalisasi Pelayanan Publik Melalui Penguatan Birokrasi Yang Berkinerja Tinggi	Aparatur	1 Dokumen	2,500,000	KECAMATAN BANTIMURUNG
7.01.01.2.03.07	Pemanfaatan Barang Milik Daerah SKPD	Jumlah Dokumen Laporan Hasil Pelaksanaan Pemanfaatan BMD - PD				1 Dokumen	2,500,000	Kab. Maros, Bantimurung, Kalabbirang	Dana Transfer Umum-Dana Alokasi Umum	Membangun Lingkungan Hidup, Meningkatkan Ketahanan Bencana Dan Perubahan Iklim	Optimalisasi Pelayanan Publik Melalui Penguatan Birokrasi Yang Berkinerja Tinggi	Aparatur	1 Dokumen	2,500,000	KECAMATAN BANTIMURUNG
7.01.01.2.05	<b>Administrasi Kepegawaian Perangkat Daerah</b>	Jumlah Aparatur PD Yang Mendapatkan Layanan Administrasi Kepegawaian	Orang		Orang	60 Orang	<b>143,000,000</b>						60 Orang	<b>143,000,000</b>	
7.01.01.2.05.01	Peningkatan Sarana dan Prasarana Disiplin Pegawai	Jumlah Jenis Sarana Dan Prasarana Disiplin Pegawai				3 Jenis	25,000,000	Kab. Maros, Bantimurung, Kalabbirang	Dana Transfer Umum-Dana Alokasi Umum	Memperkuat Infrastruktur Untuk Mendukung Pengembangan Ekonomi Dan Pelayanan Dasar	Optimalisasi Pelayanan Publik Melalui Penguatan Birokrasi Yang Berkinerja Tinggi	Aparatur	3 Jenis	25,000,000	KECAMATAN BANTIMURUNG
7.01.01.2.05.02	Pengadaan Pakaian Dinas Beserta Atribut Kelengkapannya	Jumlah Pakaian Dinas PD Beserta Atribut Kelengkapannya				60 Steel	33,000,000	Kab. Maros, Bantimurung, Kalabbirang	Dana Transfer Umum-Dana Alokasi Umum	Memperkuat Infrastruktur Untuk Mendukung Pengembangan Ekonomi Dan Pelayanan Dasar	Optimalisasi Pelayanan Publik Melalui Penguatan Birokrasi Yang Berkinerja Tinggi	Aparatur	60 Steel	33,000,000	KECAMATAN BANTIMURUNG
7.01.01.2.05.03	Pendataan dan Pengolahan Administrasi Kepegawaian	Jumlah Dokumen Laporan Hasil Pelaksanaan Pendataan Dan Pengolahan Administrasi Kepegawaian				12 Dokumen	25,000,000	Kab. Maros, Bantimurung, Kalabbirang	Dana Transfer Umum-Dana Alokasi Umum	Memperkuat Infrastruktur Untuk Mendukung Pengembangan Ekonomi Dan Pelayanan Dasar	Optimalisasi Pelayanan Publik Melalui Penguatan Birokrasi Yang Berkinerja Tinggi	Aparatur	12 Dokumen	25,000,000	KECAMATAN BANTIMURUNG



**Rencana Kerja Pemerintah Daerah (RKPD)  
Kabupaten Maros  
Tahun 2022**

Kode	Urusan/ Bidang Urusan/ Program/ Kegiatan/ Sub Kegiatan	Indikator Program/ Kegiatan/ Sub Kegiatan	Target Akhir Periode RPJMD	Realisasi Capaian RKPD Tahun 2020	Prakiraan Capaian Target RKPD Tahun 2021	Capaian Kinerja dan Kerangka Pendanaan						Kelompok Sasaran	Prakiraan Maju Rencana Tahun 2023		Perangkat Daerah Penanggung Jawab
						Target 2022	Pagu Indikatif	Lokasi	Sumber Dana	Prioritas			Target	Pagu Indikatif	
										Nasional	Daerah				
7.01.01.2.05.04	Koordinasi dan Pelaksanaan Sistem Informasi Kepegawaian	Jumlah Dokumen Laporan Hasil Pelaksanaan Pengelolaan Sistem Informasi Kepegawaian PD				12 Dokumen	10,000,000	Kab. Maros, Bantimurung, Kalabbirang	Dana Transfer Umum-Dana Alokasi Umum	Memperkuat Infrastruktur Untuk Mendukung Pengembangan Ekonomi Dan Pelayanan Dasar	Optimalisasi Pelayanan Publik Melalui Penguatan Birokrasi Yang Berkinerja Tinggi	Aparatur	12 Dokumen	10,000,000	KECAMATAN BANTIMURUNG
7.01.01.2.05.05	Monitoring, Evaluasi, dan Penilaian Kinerja Pegawai	Jumlah Dokumen Laporan Hasil Penilaian Kinerja Pegawai				12 Dokumen	15,000,000	Kab. Maros, Bantimurung, Kalabbirang	Dana Transfer Umum-Dana Alokasi Umum	Memperkuat Infrastruktur Untuk Mendukung Pengembangan Ekonomi Dan Pelayanan Dasar	Optimalisasi Pelayanan Publik Melalui Penguatan Birokrasi Yang Berkinerja Tinggi	Aparatur	12 Dokumen	15,000,000	KECAMATAN BANTIMURUNG
7.01.01.2.05.09	Pendidikan dan Pelatihan Pegawai Berdasarkan Tugas dan Fungsi	Jumlah Aparatur PD Yang Mengikuti Diklat Berdasarkan Tugas Dan Fungsi				60 Orang	15,000,000	Kab. Maros, Bantimurung, Kalabbirang	Dana Transfer Umum-Dana Alokasi Umum	Memperkuat Infrastruktur Untuk Mendukung Pengembangan Ekonomi Dan Pelayanan Dasar	Optimalisasi Pelayanan Publik Melalui Penguatan Birokrasi Yang Berkinerja Tinggi	Aparatur	60 Orang	15,000,000	KECAMATAN BANTIMURUNG
7.01.01.2.05.10	Sosialisasi Peraturan Perundang-Undangan	Jumlah Aparatur Yang Mengikuti Sosialisasi Peraturan Perundang-undangan				60 Orang	10,000,000	Kab. Maros, Bantimurung, Kalabbirang	Dana Transfer Umum-Dana Alokasi Umum	Memperkuat Infrastruktur Untuk Mendukung Pengembangan Ekonomi Dan Pelayanan Dasar	Optimalisasi Pelayanan Publik Melalui Penguatan Birokrasi Yang Berkinerja Tinggi	Aparatur	60 Orang	10,000,000	KECAMATAN BANTIMURUNG
7.01.01.2.05.11	Bimbingan Teknis Implementasi Peraturan Perundang-Undangan	Jumlah Aparatur Yang Mengikuti Bimtek Implementasi Peraturan Perundang-undangan				60 Orang	10,000,000	Kab. Maros, Bantimurung, Kalabbirang	Dana Transfer Umum-Dana Alokasi Umum	Memperkuat Infrastruktur Untuk Mendukung Pengembangan Ekonomi Dan Pelayanan Dasar	Optimalisasi Pelayanan Publik Melalui Penguatan Birokrasi Yang Berkinerja Tinggi	Aparatur	60 Orang	10,000,000	KECAMATAN BANTIMURUNG
<b>7.01.01.2.06</b>	<b>Administrasi Umum Perangkat Daerah</b>	Jumlah Jenis Layanan Administrasi Umum PD Yang Dilaksanakan	11 Jenis		11 Jenis	11 Jenis	<b>315,000,000</b>						11 Jenis	<b>315,000,000</b>	
7.01.01.2.06.01	Penyediaan Komponen Instalasi Listrik/Penerangan Bangunan Kantor	Jumlah Jenis Komponen Instalasi Listrik/Penerangan Bangunan Kantor				7 Jenis	10,000,000	Kab. Maros, Bantimurung, Kalabbirang	Dana Transfer Umum-Dana Alokasi Umum	Memperkuat Stabilitas Polhukhankam Dan Transformasi Pelayanan Publik	Optimalisasi Pelayanan Publik Melalui Penguatan Birokrasi Yang Berkinerja Tinggi	Aparatur	7 Jenis	10,000,000	KECAMATAN BANTIMURUNG
7.01.01.2.06.02	Penyediaan Peralatan dan Perlengkapan Kantor	Jumlah Jenis Peralatan dan Perlengkapan Kantor				18 Jenis	25,000,000	Kab. Maros, Bantimurung, Kalabbirang	Dana Transfer Umum-Dana Alokasi Umum	Memperkuat Stabilitas Polhukhankam Dan Transformasi Pelayanan Publik	Optimalisasi Pelayanan Publik Melalui Penguatan Birokrasi Yang Berkinerja Tinggi	Aparatur	18 Jenis	25,000,000	KECAMATAN BANTIMURUNG
7.01.01.2.06.03	Penyediaan Peralatan Rumah Tangga	Jumlah Jenis Peralatan Rumah Tangga				25 Jenis	15,000,000	Kab. Maros, Bantimurung, Kalabbirang	Dana Transfer Umum-Dana Alokasi Umum	Memperkuat Stabilitas Polhukhankam Dan Transformasi Pelayanan Publik	Optimalisasi Pelayanan Publik Melalui Penguatan Birokrasi Yang Berkinerja Tinggi	Aparatur	25 Jenis	15,000,000	KECAMATAN BANTIMURUNG
7.01.01.2.06.04	Penyediaan Bahan Logistik Kantor	Jumlah Jenis Bahan Logistik Kantor				10 Jenis	40,000,000	Kab. Maros, Bantimurung, Kalabbirang	Dana Transfer Umum-Dana Alokasi Umum	Memperkuat Stabilitas Polhukhankam Dan Transformasi Pelayanan Publik	Optimalisasi Pelayanan Publik Melalui Penguatan Birokrasi Yang Berkinerja Tinggi	Aparatur	10 Jenis	40,000,000	KECAMATAN BANTIMURUNG
7.01.01.2.06.05	Penyediaan Barang Cetak dan Penggandaan	Jumlah Jenis Barang Cetak dan Penggandaan				2 Jenis	15,000,000	Kab. Maros, Bantimurung, Kalabbirang	Dana Transfer Umum-Dana Alokasi Umum	Memperkuat Stabilitas Polhukhankam Dan Transformasi Pelayanan Publik	Optimalisasi Pelayanan Publik Melalui Penguatan Birokrasi Yang Berkinerja Tinggi	Aparatur	2 Jenis	15,000,000	KECAMATAN BANTIMURUNG

**Rencana Kerja Pemerintah Daerah (RKPD)  
Kabupaten Maros  
Tahun 2022**

Kode	Urusan/ Bidang Urusan/ Program/ Kegiatan/ Sub Kegiatan	Indikator Program/ Kegiatan/ Sub Kegiatan	Target Akhir Periode RPJMD	Realisasi Capaian RKPD Tahun 2020	Prakiraan Capaian Target RKPD Tahun 2021	Capaian Kinerja dan Kerangka Pendanaan						Kelompok Sasaran	Prakiraan Maju Rencana Tahun 2023		Perangkat Daerah Penanggung Jawab
						Target 2022	Pagu Indikatif	Lokasi	Sumber Dana	Prioritas			Target	Pagu Indikatif	
										Nasional	Daerah				
7 01 01 2.06 06	Penyediaan Bahan Bacaan dan Peraturan Perundang-undangan						5,000,000		Dana Transfer Umum-Dana Alokasi Umum	Memperkuat Stabilitas Polhukhankam Dan Transformasi Pelayanan Publik	Optimalisasi Pelayanan Publik Melalui Penguatan Birokrasi Yang Berkinerja Tinggi	Aparatur		5,000,000	KECAMATAN BANTIMURUNG
7 01 01 2.06 07	Penyediaan Bahan/Material	Jumlah Jenis Bahan/Material				7 Jenis	15,000,000	Kab. Maros, Bantimurung, Kalabbirang	Dana Transfer Umum-Dana Alokasi Umum	Memperkuat Stabilitas Polhukhankam Dan Transformasi Pelayanan Publik	Optimalisasi Pelayanan Publik Melalui Penguatan Birokrasi Yang Berkinerja Tinggi	Aparatur	7 Jenis	15,000,000	KECAMATAN BANTIMURUNG
7 01 01 2.06 08	Fasilitas Kunjungan Tamu	Jumlah Tamu Yang Berkunjung dan Terfasilitasi				6800 Orang	50,000,000	Kab. Maros, Bantimurung, Kalabbirang	Dana Transfer Umum-Dana Alokasi Umum	Memperkuat Stabilitas Polhukhankam Dan Transformasi Pelayanan Publik	Optimalisasi Pelayanan Publik Melalui Penguatan Birokrasi Yang Berkinerja Tinggi	Aparatur	6800 Orang	50,000,000	KECAMATAN BANTIMURUNG
7 01 01 2.06 09	Penyelenggaraan Rapat Koordinasi dan Konsultasi SKPD	Jumlah Pelaksanaan Rapat Koordinasi dan Konsultasi Internal PD				250 Kali	115,000,000	Kab. Maros, Bantimurung, Kalabbirang	Dana Transfer Umum-Dana Alokasi Umum	Memperkuat Stabilitas Polhukhankam Dan Transformasi Pelayanan Publik	Optimalisasi Pelayanan Publik Melalui Penguatan Birokrasi Yang Berkinerja Tinggi	Aparatur	250 Kali	115,000,000	KECAMATAN BANTIMURUNG
7 01 01 2.06 10	Penatausahaan Arsip Dinamis pada SKPD	Jumlah Dokumen Yang di arsipkan				12 Dokumen	15,000,000	Kab. Maros, Bantimurung, Kalabbirang	Dana Transfer Umum-Dana Alokasi Umum	Memperkuat Stabilitas Polhukhankam Dan Transformasi Pelayanan Publik	Optimalisasi Pelayanan Publik Melalui Penguatan Birokrasi Yang Berkinerja Tinggi	Aparatur	12 Dokumen	15,000,000	KECAMATAN BANTIMURUNG
7 01 01 2.06 11	Dukungan Pelaksanaan Sistem Pemerintahan Berbasis Elektronik pada SKPD	Jumlah Sistem Elektronik/Aplikasi PD				8 Sistem	10,000,000	Kab. Maros, Bantimurung, Kalabbirang	Dana Transfer Umum-Dana Alokasi Umum	Memperkuat Stabilitas Polhukhankam Dan Transformasi Pelayanan Publik	Optimalisasi Pelayanan Publik Melalui Penguatan Birokrasi Yang Berkinerja Tinggi	Aparatur	8 Sistem	10,000,000	KECAMATAN BANTIMURUNG
<b>7 01 01 2.07</b>	<b>Pengadaan Barang Milik Daerah Penunjang Urusan Pemerintahan Daerah</b>	Jumlah Jenis BMD PD Penunjang Kebutuhan Pelaksanaan Urusan Pemerintahan Daerah	4 Jenis		4 Jenis	4 Jenis	<b>440,000,000</b>						4 Jenis	<b>440,000,000</b>	
7 01 01 2.07 01	Pengadaan Kendaraan Perorangan Dinas atau Kendaraan Dinas Jabatan	Jumlah Kendaraan Dinas/Jabatan				4 Unit	140,000,000	Kab. Maros, Bantimurung, Kalabbirang	Dana Transfer Umum-Dana Alokasi Umum	Memperkuat Infrastruktur Untuk Mendukung Pengembangan Ekonomi Dan Pelayanan Dasar	Optimalisasi Pelayanan Publik Melalui Penguatan Birokrasi Yang Berkinerja Tinggi	Aparatur	4 Unit	140,000,000	KECAMATAN BANTIMURUNG
7 01 01 2.07 05	Pengadaan Mebel	Jumlah Mebel				50 Unit	150,000,000	Kab. Maros, Bantimurung, Kalabbirang	Dana Transfer Umum-Dana Alokasi Umum	Memperkuat Infrastruktur Untuk Mendukung Pengembangan Ekonomi Dan Pelayanan Dasar	Optimalisasi Pelayanan Publik Melalui Penguatan Birokrasi Yang Berkinerja Tinggi	Aparatur	50 Unit	100,000,000	KECAMATAN BANTIMURUNG
7 01 01 2.07 06	Pengadaan Peralatan dan Mesin Lainnya	Jumlah Peralatan/Mesin Kebutuhan Kantor				10 Unit	150,000,000	Kab. Maros, Bantimurung, Kalabbirang	Dana Transfer Umum-Dana Alokasi Umum	Memperkuat Infrastruktur Untuk Mendukung Pengembangan Ekonomi Dan Pelayanan Dasar	Optimalisasi Pelayanan Publik Melalui Penguatan Birokrasi Yang Berkinerja Tinggi	Aparatur	10 Unit	200,000,000	KECAMATAN BANTIMURUNG
<b>7 01 01 2.08</b>	<b>Penyediaan Jasa Penunjang Urusan Pemerintahan Daerah</b>	Jumlah Jenis Jasa Penunjang Urusan Pemerintahan Daerah	4 Jenis		4 Jenis	4 Jenis	<b>218,000,000</b>						4 Jenis	<b>218,000,000</b>	
7 01 01 2.08 01	Penyediaan Jasa Surat Menyurat	Jumlah Surat Yang Terdistribusi				250 Surat	5,000,000	Kab. Maros, Bantimurung, Kalabbirang	Dana Transfer Umum-Dana Alokasi Umum	Memperkuat Stabilitas Polhukhankam Dan Transformasi Pelayanan Publik	Optimalisasi Pelayanan Publik Melalui Penguatan Birokrasi Yang Berkinerja Tinggi	Aparatur	250 Surat	5,000,000	KECAMATAN BANTIMURUNG

**Rencana Kerja Pemerintah Daerah (RKPD)**  
**Kabupaten Maros**  
**Tahun 2022**

Kode	Urusan/ Bidang Urusan/ Program/ Kegiatan/ Sub Kegiatan	Indikator Program/ Kegiatan/ Sub Kegiatan	Target Akhir Periode RPJMD	Realisasi Capaian RKPD Tahun 2020	Prakiraan Capaian Target RKPD Tahun 2021	Capaian Kinerja dan Kerangka Pendanaan						Kelompok Sasaran	Prakiraan Maju Rencana Tahun 2023		Perangkat Daerah Penanggung Jawab
						Target 2022	Pagu Indikatif	Lokasi	Sumber Dana	Prioritas			Target	Pagu Indikatif	
										Nasional	Daerah				
7.01.01.2.08.02	Penyediaan Jasa Komunikasi, Sumber Daya Air dan Listrik	Jumlah Jasa Layanan Komunikasi, Sumber Daya Air, dan Listrik				12 Bulan	18,000,000	Kab. Maros, Bantimurung, Kalabbirang	Dana Transfer Umum-Dana Alokasi Umum Pendapatan Transfer Antar Daerah	Memperkuat Stabilitas Polhukhankam Dan Transformasi Pelayanan Publik	Optimalisasi Pelayanan Publik Melalui Penguatan Birokrasi Yang Berkinerja Tinggi Optimalisasi Pelayanan Publik Melalui Penguatan Birokrasi Yang Berkinerja Tinggi	Aparatur	12 Bulan	18,000,000	KECAMATAN BANTIMURUNG
7.01.01.2.08.03	Penyediaan Jasa Peralatan dan Perlengkapan Kantor	Jumlah Jenis Jasa Peralatan dan Perlengkapan Kantor				5 Jenis	15,000,000	Kab. Maros, Bantimurung, Kalabbirang	Dana Transfer Umum-Dana Alokasi Umum	Memperkuat Stabilitas Polhukhankam Dan Transformasi Pelayanan Publik	Optimalisasi Pelayanan Publik Melalui Penguatan Birokrasi Yang Berkinerja Tinggi	Aparatur	5 Jenis	15,000,000	KECAMATAN BANTIMURUNG
7.01.01.2.08.04	Penyediaan Jasa Pelayanan Umum Kantor	Jumlah Jenis Jasa Layanan Umum Kantor				7 Jasa	180,000,000	Kab. Maros, Bantimurung, Kalabbirang	Dana Transfer Umum-Dana Alokasi Umum	Memperkuat Stabilitas Polhukhankam Dan Transformasi Pelayanan Publik	Optimalisasi Pelayanan Publik Melalui Penguatan Birokrasi Yang Berkinerja Tinggi	Aparatur	7 Jasa	180,000,000	KECAMATAN BANTIMURUNG
7.01.01.2.09	<b>Pemeliharaan Barang Milik Daerah Penunjang Urusan Pemerintahan Daerah</b>	Jumlah Jenis BMD PD Penunjang Kebutuhan Pelaksanaan Urusan Pemerintahan Daerah Yang berda Dalam Kondisi Baik	2 Jenis		2 Jenis	2 Jenis	<b>50,000,000</b>						2 Jenis	<b>60,000,000</b>	
7.01.01.2.09.06	Pemeliharaan Peralatan dan Mesin Lainnya	Jumlah Peralatan/Mesin Kebutuhan Kantor Dalam Kondisi Baik				4 Unit	25,000,000	Kab. Maros, Bantimurung, Kalabbirang	Dana Transfer Umum-Dana Alokasi Umum	Memperkuat Infrastruktur Untuk Mendukung Pengembangan Ekonomi Dan Pelayanan Dasar	Optimalisasi Pelayanan Publik Melalui Penguatan Birokrasi Yang Berkinerja Tinggi	Aparatur	4 Unit	30,000,000	KECAMATAN BANTIMURUNG
7.01.01.2.09.09	Pemeliharaan/Rehabilitasi Gedung Kantor dan Bangunan Lainnya	Jumlah Gedung Kantor/Bangunan Lainnya Dalam Kondisi Baik				3 Unit	25,000,000	Kab. Maros, Bantimurung, Kalabbirang	Dana Transfer Umum-Dana Alokasi Umum	Memperkuat Infrastruktur Untuk Mendukung Pengembangan Ekonomi Dan Pelayanan Dasar	Optimalisasi Pelayanan Publik Melalui Penguatan Birokrasi Yang Berkinerja Tinggi	Aparatur	3 Unit	30,000,000	KECAMATAN BANTIMURUNG
7.01.02	<b>PROGRAM PENYELENGGARAAN PEMERINTAHAN DAN PELAYANAN PUBLIK</b>	Persentase Kepuasan Masyarakat Terhadap Pelayanan Publik di Kecamatan	Persen		Persen	90 Persen	<b>949,400,000</b>						90 Persen	<b>949,400,000</b>	
7.01.02.2.01	<b>Koordinasi Penyelenggaraan Kegiatan Pemerintahan di Tingkat Kecamatan</b>	Jumlah Layanan Masyarakat Yang Terlaksana di Kecamatan Jumlah masyarakat dalam kegiatan peningkatan efektifitas keg pemerintahan di tingkat kecamatan	Layanan Urusan		Layanan Urusan	4 Layanan 3 Urusan	<b>150,000,000</b>						4 Layanan 3 Urusan	<b>150,000,000</b>	
7.01.02.2.01.02	Peningkatan Efektifitas Kegiatan Pemerintahan di Tingkat Kecamatan						150,000,000		PENDAPATAN ASLI DAERAH (PAD)	Mengembangkan Wilayah Untuk Mengurangi Kesenjangan Dan Menjamin Pemerataan	Peningkatan Kualitas Permukiman Masyarakat Dan Lingkungan Hidup Secara Berkelanjutan	Aparatur dan Masyarakat		150,000,000	KECAMATAN BANTIMURUNG

**Rencana Kerja Pemerintah Daerah (RKPD)  
Kabupaten Maros  
Tahun 2022**

Kode	Urusan/ Bidang Urusan/ Program/ Kegiatan/ Sub Kegiatan	Indikator Program/ Kegiatan/ Sub Kegiatan	Target Akhir Periode RPJMD	Realisasi Capaian RKPD Tahun 2020	Prakiraan Capaian Target RKPD Tahun 2021	Capaian Kinerja dan Kerangka Pendanaan						Kelompok Sasaran	Prakiraan Maju Rencana Tahun 2023		Perangkat Daerah Penanggung Jawab
						Target 2022	Pagu Indikatif	Lokasi	Sumber Dana	Prioritas			Target	Pagu Indikatif	
										Nasional	Daerah				
7 01 02 2.02	Penyelenggaraan Urusan Pemerintahan yang tidak Dilaksanakan oleh Unit Kerja Perangkat Daerah yang ada di Kecamatan	jumlah kelurahan yang dibina	kelurahan		kelurahan	2 kelurahan	764,400,000						2 kelurahan	764,400,000	
7 01 02 2.02 03	Peningkatan Efektifitas Pelaksanaan Pelayanan kepada Masyarakat di Wilayah Kecamatan	Jumlah Layanan Masyarakat Yang Terlaksana di Kecamatan				4 Layanan	764,400,000	Kab. Maros, Bantimurung, Kalabbirang	PENDAPATAN ASLI DAERAH (PAD)	Meningkatkan Sumber Daya Manusia Yang Berkualitas Dan Berdaya Saing	Optimalisasi Pelayanan Publik Melalui Penguatan Birokrasi Yang Berkinerja Tinggi	Masyarakat	4 Layanan	764,400,000	KECAMATAN BANTIMURUNG
7 01 02 2.04	Pelaksanaan Urusan Pemerintahan yang Dilimpahkan kepada Camat	Jumlah layanan Pemerintahan yang Terkait dengan Pelayanan Perizinan Non Usaha Jumlah layanan Pemerintahan yang Terkait dengan Pelayanan Perizinan Non Usaha Jumlah masyarakat dalam kegiatan peningkatan efektifitas keg pemerintahan di tingkat kecamatan	Layanan Layanan Urusan		Layanan Layanan Urusan	4 Layanan 17 Layanan 3 Urusan	35,000,000						4 Layanan 17 Layanan 3 Urusan	35,000,000	
7 01 02 2.04 01	Pelaksanaan Urusan Pemerintahan yang terkait dengan Pelayanan Perizinan Non Usaha	Jumlah Dokumen Pemerintahan yang Terkait dengan Pelayanan Perizinan Non Usaha				4 Layanan	15,000,000	Kab. Maros, Bantimurung, Kalabbirang	PENDAPATAN ASLI DAERAH (PAD)	Mengembangkan Wilayah Untuk Mengurangi Kesenjangan Dan Menjamin Pemerataan	Optimalisasi Pelayanan Publik Melalui Penguatan Birokrasi Yang Berkinerja Tinggi	Aparatur dan Masyarakat	4 Layanan	15,000,000	KECAMATAN BANTIMURUNG
7 01 02 2.04 02	Pelaksanaan Urusan Pemerintahan yang terkait dengan Nonperizinan	Jumlah Dokumen Pemerintahan yang Terkait dengan Non perizinan				13 Layanan	10,000,000	Kab. Maros, Bantimurung, Kalabbirang	PENDAPATAN ASLI DAERAH (PAD)	Mengembangkan Wilayah Untuk Mengurangi Kesenjangan Dan Menjamin Pemerataan	Optimalisasi Pelayanan Publik Melalui Penguatan Birokrasi Yang Berkinerja Tinggi	Aparatur dan Masyarakat	13 Layanan	10,000,000	KECAMATAN BANTIMURUNG
7 01 02 2.04 03	Pelaksanaan Urusan Pemerintahan yang terkait dengan Kewenangan Lain yang Dilimpahkan	Jumlah kegiatan Pemerintahan Yang Terkait Dengan Kewenangan lain Yang Dilaksanakan sesuai ketentuan berlaku				1 Kegiatan	10,000,000	Kab. Maros, Bantimurung, Kalabbirang	PENDAPATAN ASLI DAERAH (PAD)	Mengembangkan Wilayah Untuk Mengurangi Kesenjangan Dan Menjamin Pemerataan	Optimalisasi Pelayanan Publik Melalui Penguatan Birokrasi Yang Berkinerja Tinggi	Aparatur dan Masyarakat	1 Kegiatan	10,000,000	KECAMATAN BANTIMURUNG
7 01 03	PROGRAM PEMBERDAYAAN MASYARAKAT DESA DAN KELURAHAN	Persentase Partisipasi Aktif Masyarakat di Kecamatan Dalam Kegiatan Pembangunan	Persen		Persen	90 Persen	162,000,000						90 Persen	162,000,000	
7 01 03 2.01	Koordinasi Kegiatan Pemberdayaan Desa	Jumlah Kegiatan Pemberdayaan Masyarkat di Wilayah Kerja Kecamatan Yang Terintegrasi	Kegiatan		Kegiatan	2 Kegiatan	121,000,000						2 Kegiatan	121,000,000	
7 01 03 2.01 02	Sinkronisasi Program Kerja dan Kegiatan Pemberdayaan Masyarakat yang dilakukan oleh Pemerintah dan Swasta di Wilayah Kerja Kecamatan	Jumlah Kegiatan Pemberdayaan Masyarkat di Wilayah Kerja Kecamatan Yang Terintegrasi				2 Kegiatan	46,000,000	Kab. Maros, Bantimurung, Kalabbirang	PENDAPATAN ASLI DAERAH (PAD)	Memperkuat Ketahanan Ekonomi Untuk Pertumbuhan Yang Berkualitas dan Berkeadilan	Peningkatan Ketahanan Ekonomi Masyarakat	Aparatur dan Masyarakat	2 Kegiatan	46,000,000	KECAMATAN BANTIMURUNG

**Rencana Kerja Pemerintah Daerah (RKPD)  
Kabupaten Maros  
Tahun 2022**

Kode	Urusan/ Bidang Urusan/ Program/ Kegiatan/ Sub Kegiatan	Indikator Program/ Kegiatan/ Sub Kegiatan	Target Akhir Periode RPJMD	Realisasi Capaian RKPD Tahun 2020	Prakiraan Capaian Target RKPD Tahun 2021	Capaian Kinerja dan Kerangka Pendanaan						Kelompok Sasaran	Prakiraan Maju Rencana Tahun 2023		Perangkat Daerah Penanggung Jawab
						Target 2022	Pagu Indikatif	Lokasi	Sumber Dana	Prioritas			Target	Pagu Indikatif	
										Nasional	Daerah				
7 01 03 2.01 03	Peningkatan Efektifitas Kegiatan Pemberdayaan Masyarakat di Wilayah Kecamatan	Jumlah Kegiatan Pemberdayaan Masyarakat Yang terlaksana di Wilayah Kecamatan				2 Kegiatan	75,000,000	Kab. Maros, Bantimurung, Kalabbirang	PENDAPATAN ASLI DAERAH (PAD)	Memperkuat Ketahanan Ekonomi Untuk Pertumbuhan Yang Berkualitas dan Berkeadilan	Peningkatan Kualitas SDM	Aparatur dan Masyarakat	2 Kegiatan	75,000,000	KECAMATAN BANTIMURUNG
7 01 03 2.02	<b>Kegiatan Pemberdayaan Kelurahan</b>	Jumlah Kegiatan Pemberdayaan di Kelurahan Jumlah Kelurahan yang di bina Jumlah Masyarakat Yang Berpartisipasi Dalam Forum Musyawarah Perencanaan Pembangunan di Kelurahan	Keurahan Keurahan Kegiatan		Keurahan Keurahan Kegiatan	1 Keurahan 2 Keurahan 1 Kegiatan	<b>41,000,000</b>						1 Keurahan 2 Keurahan 1 Kegiatan	<b>41,000,000</b>	
7 01 03 2.02 01	Peningkatan Partisipasi Masyarakat dalam Forum Musyawarah Perencanaan Pembangunan di Kelurahan	Jumlah Masyarakat Yang Berpartisipasi Dalam Forum Musyawarah Perencanaan Pembangunan di Kelurahan				500 Orang	35,000,000	Kab. Maros, Bantimurung, Kalabbirang	PENDAPATAN ASLI DAERAH (PAD)	Memperkuat Infrastruktur Untuk Mendukung Pengembangan Ekonomi Dan Pelayanan Dasar	Peningkatan Kualitas SDM	Aparatur dan Masyarakat	500 Orang	35,000,000	KECAMATAN BANTIMURUNG
7 01 03 2.02 04	Evaluasi Kelurahan	Jumlah Kelurahan Yang Di Bina				2 Kelurahan	6,000,000	Kab. Maros, Bantimurung, Kalabbirang	PENDAPATAN ASLI DAERAH (PAD)	Memperkuat Infrastruktur Untuk Mendukung Pengembangan Ekonomi Dan Pelayanan Dasar	Optimalisasi Pelayanan Publik Melalui Penguatan Birokrasi Yang Berkinerja Tinggi	Aparatur dan Masyarakat	2 Kelurahan	6,000,000	KECAMATAN BANTIMURUNG
7 01 04	<b>PROGRAM KOORDINASI KETENTERAMAN DAN KETERTIBAN UMUM</b>	Persentase Penurunan Kasus Pelanggaran K3 dan Pelanggaran Perda di Wilayah Kecamatan	PERSEN		PERSEN	90 PERSEN	<b>15,000,000</b>						90 PERSEN	<b>15,000,000</b>	
7 01 04 2.01	<b>Koordinasi Upaya Penyelenggaraan Ketenteraman dan Ketertiban Umum</b>	Jumlah Kegiatan Penanganan Ketenteraman Dan Ketertiban Yang Dilaksanakan	Kegiatan		Kegiatan	1 Kegiatan	<b>15,000,000</b>						1 Kegiatan	<b>15,000,000</b>	
7 01 04 2.01 01	Sinergitas dengan Kepolisian Negara Republik Indonesia, Tentara Nasional Indonesia dan Instansi Vertikal di Wilayah Kecamatan	Jumlah masyarakat yang mengikuti keg Sinergitas dengan Kepolisian Negara Republik Indonesia, Tentara Nasional Indonesia dan Instansi Sinergitas dengan Kepolisian Negara Republikertikal di Wilayah Kecamatan				200 Orang	15,000,000	Kab. Maros, Bantimurung, Kalabbirang	PENDAPATAN ASLI DAERAH (PAD)	Memperkuat Infrastruktur Untuk Mendukung Pengembangan Ekonomi Dan Pelayanan Dasar	Peningkatan Ketahanan Ekonomi Masyarakat	Aparat dan Masyarakat	200 Orang	15,000,000	KECAMATAN BANTIMURUNG
7 01 05	<b>PROGRAM PENYELENGGARAAN URUSAN PEMERINTAHAN UMUM</b>	Persentase Masyarakat di Wilayah Kecamatan yang mendapatkan Pembinaan Wawasan Kebangsaan dan Ketahanan Nasional	Persen		Persen	90 Persen	<b>297,000,000</b>						90 Persen	<b>297,000,000</b>	

**Rencana Kerja Pemerintah Daerah (RKPD)  
Kabupaten Maros  
Tahun 2022**

Kode	Urusan/ Bidang Urusan/ Program/ Kegiatan/ Sub Kegiatan	Indikator Program/ Kegiatan/ Sub Kegiatan	Target Akhir Periode RPJMD	Realisasi Capaian RKPD Tahun 2020	Prakiraan Capaian Target RKPD Tahun 2021	Capaian Kinerja dan Kerangka Pendanaan						Kelompok Sasaran	Prakiraan Maju Rencana Tahun 2023		Perangkat Daerah Penanggung Jawab
						Target 2022	Pagu Indikatif	Lokasi	Sumber Dana	Prioritas			Target	Pagu Indikatif	
										Nasional	Daerah				
7 01 05 2.01	<b>Penyelenggaraan Urusan Pemerintahan Umum sesuai Penugasan Kepala Daerah</b>	Jumlah kegiatan yang dilaksanakan pada kegiatan Pembinaan Kerukunan Antarsuku dan Intrasuku, Umat Beragama, Ras, dan Golongan Lainnya Guna mewujudkan Stabilitas Keamanan Lokal, Regional, dan Nasional	Kegiatan		Kegiatan	2 Kegiatan	297,000,000						2 Kegiatan	297,000,000	
7 01 05 2.01 01	Pembinaan Wawasan Kebangsaan dan Ketahanan Nasional dalam rangka Memantapkan Pengamalan Pancasila, Pelaksanaan Undang-Undang Dasar Negara Republik Indonesia Tahun 1945, Pelestarian Bhinneka Tunggal Ika serta Pemertahanan dan Pemeliharaan Keutuhan Negara Kesatuan Republik Indonesia	Jumlah kegiatan yang dilaksanakan				2 Kegiatan	119,800,000	Kab. Maros, Bantimurung, Kalabbirang	PENDAPATAN ASLI DAERAH (PAD)	Mengembangkan Wilayah Untuk Mengurangi Kesenjangan Dan Menjamin Pemerataan	Optimalisasi Pelayanan Publik Melalui Penguatan Birokrasi Yang Berkinerja Tinggi	Aparatur dan Masyarakat	2 Kegiatan	119,800,000	KECAMATAN BANTIMURUNG
7 01 05 2.01 02	Fasilitasi, Koordinasi dan Pembinaan (Bimtek, Sosialisasi, Konsultasi) Wawasan Kebangsaan dan Ketahanan Nasional	Jumlah Dokumen Kegiatan Fasilitasi dan Pembinaan Wawasan Kebangsaan dan Ketahanan Nasional Yang dilaksanakan				4 Dokumen	90,800,000	Kab. Maros, Bantimurung, Kalabbirang	PENDAPATAN ASLI DAERAH (PAD)	Mengembangkan Wilayah Untuk Mengurangi Kesenjangan Dan Menjamin Pemerataan	Peningkatan Ketahanan Ekonomi Masyarakat	Aparatur dan Masyarakat	4 Dokumen	90,800,000	KECAMATAN BANTIMURUNG
7 01 05 2.01 04	Pembinaan Kerukunan Antarsuku dan Intrasuku, Umat Beragama, Ras, dan Golongan Lainnya Guna Mewujudkan Stabilitas Keamanan Lokal, Regional, dan Nasional	Jumlah kegiatan yang dilaksanakan				2 Kegiatan	81,400,000	Kab. Maros, Bantimurung, Kalabbirang	PENDAPATAN ASLI DAERAH (PAD)	Mengembangkan Wilayah Untuk Mengurangi Kesenjangan Dan Menjamin Pemerataan	Peningkatan Kualitas SDM	Aparatur dan Masyarakat	2 Kegiatan	81,400,000	KECAMATAN BANTIMURUNG
7 01 05 2.01 08	Pelaksanaan Tugas Forum Koordinasi Pimpinan di Kecamatan	Jumlah Dokumen laporan Atas Hasil Pelaksanaan Tugas FORKOPIMCAM				2 Dokumen	5,000,000	Kab. Maros, Bantimurung, Kalabbirang	PENDAPATAN ASLI DAERAH (PAD)	Mengembangkan Wilayah Untuk Mengurangi Kesenjangan Dan Menjamin Pemerataan	Peningkatan Ketahanan Ekonomi Masyarakat	Aparatur dan Masyarakat	2 Dokumen	5,000,000	KECAMATAN BANTIMURUNG
7 01 06	<b>PROGRAM PEMBINAAN DAN PENGAWASAN PEMERINTAHAN DESA</b>	Persentase Desa Yang Menyelenggarakan Administrasi Pemerintahan Desa Sesuai Ketentuan Peraturan Perundang - Undangan	Persen		Persen	90 Persen	10,000,000						90 Persen	10,000,000	
7 01 06 2.01	<b>Fasilitasi, Rekomendasi dan Koordinasi Pembinaan dan Pengawasan Pemerintahan Desa</b>	Jumlah Desa Yang Memiliki Pengelolaan Keuangan Desa dan Pendayagunaan Aset Desa sesuai dengan Aturan yang berlaku	Desa		Desa	6 Desa	10,000,000						6 Desa	10,000,000	

**Rencana Kerja Pemerintah Daerah (RKPD)**  
**Kabupaten Maros**  
**Tahun 2022**

Kode	Urusan/ Bidang Urusan/ Program/ Kegiatan/ Sub Kegiatan	Indikator Program/ Kegiatan/ Sub Kegiatan	Target Akhir Periode RPJMD	Realisasi Capaian RKPD Tahun 2020	Prakiraan Capaian Target RKPD Tahun 2021	Capaian Kinerja dan Kerangka Pendanaan						Kelompok Sasaran	Prakiraan Maju Rencana Tahun 2023		Perangkat Daerah Penanggung Jawab
						Target 2022	Pagu Indikatif	Lokasi	Sumber Dana	Prioritas			Target	Pagu Indikatif	
										Nasional	Daerah				
7 01 06 2.01 03	Fasilitasi Pengelolaan Keuangan Desa dan Pendayagunaan Aset Desa	Jumlah Desa Yang Memiliki Pengelolaan Keuangan Desa dan Pendayagunaan Aset Desa sesuai dengan Aturan yang berlaku				6 Desa	10,000,000	Kab. Maros, Bantimurung, Kalabbirang	PENDAPATAN ASLI DAERAH (PAD)	Memperkuat Infrastruktur Untuk Mendukung Pengembangan Ekonomi Dan Pelayanan Dasar	Peningkatan Kualitas Permukiman Masyarakat Dan Lingkungan Hidup Secara Berkelanjutan	Aparatur dan Masyarakat	6 Desa	10,000,000	KECAMATAN BANTIMURUNG
7	<b>UNSUR KEWILAYAHAN</b>														
7 01	<b>KECAMATAN</b>														
7 01 02	<b>PROGRAM PENYELENGGARAAN PEMERINTAHAN DAN PELAYANAN PUBLIK</b>						<b>120,000,000</b>							<b>120,000,000</b>	
7 01 02 2.01	<b>Koordinasi Penyelenggaraan Kegiatan Pemerintahan di Tingkat Kecamatan</b>						<b>120,000,000</b>							<b>120,000,000</b>	
7 01 02 2.01 02	Peningkatan Efektifitas Kegiatan Pemerintahan di Tingkat Kecamatan	Jumlah Kelurahan yang di bina				1 Kelurahan	120,000,000	Kab. Maros, Bantimurung, Kalabbirang	Dana Transfer Umum- Dana Alokasi Umum		Optimalisasi Pelayanan Publik Melalui Penguatan Birokrasi Yang Berkinerja Tinggi		1 Kelurahan	120,000,000	KECAMATAN BANTIMURUNG
7 01 03	<b>PROGRAM PEMBERDAYAAN MASYARAKAT DESA DAN KELURAHAN</b>	Persentase Partisipasi Aktif Masyarakat di Kecamatan Dalam Kegiatan Pembangunan	Persen		Persen	90 Persen	<b>820,000,000</b>						90 Persen	<b>820,000,000</b>	
7 01 03 2.02	<b>Kegiatan Pemberdayaan Kelurahan</b>	Jumlah paket Sarana Dan Prasarana Pelayanan Umum di Kelurahan Yang Terbangun	Paket		Paket	6 Paket	<b>820,000,000</b>						6 Paket	<b>820,000,000</b>	
7 01 03 2.02 02	Pembangunan Sarana dan Prasarana Kelurahan	Jumlah Paket Sarana dan Prasarana Pelayanan Umum Di Kelurahan Yang Terbangun				6 Paket	700,000,000	Kab. Maros, Bantimurung, Leang Leang	PENDAPATAN ASLI DAERAH (PAD)	Memperkuat Infrastruktur Untuk Mendukung Pengembangan Ekonomi Dan Pelayanan Dasar	Optimalisasi Pelayanan Publik Melalui Penguatan Birokrasi Yang Berkinerja Tinggi	Aparatur dan Masyarakat	6 Paket	700,000,000	KECAMATAN BANTIMURUNG
7 01 03 2.02 03	Pemberdayaan Masyarakat di Kelurahan	Jumlah Kegiatan Pemberdayaan Kelurahan				1 Kelurahan	120,000,000	Kab. Maros, Bantimurung, Leang Leang	PENDAPATAN ASLI DAERAH (PAD)	Memperkuat Infrastruktur Untuk Mendukung Pengembangan Ekonomi Dan Pelayanan Dasar	Optimalisasi Pelayanan Publik Melalui Penguatan Birokrasi Yang Berkinerja Tinggi	Aparatur dan Masyarakat	1 Kelurahan	120,000,000	KECAMATAN BANTIMURUNG
7	<b>UNSUR KEWILAYAHAN</b>														
7 01	<b>KECAMATAN</b>														
7 01 02	<b>PROGRAM PENYELENGGARAAN PEMERINTAHAN DAN PELAYANAN PUBLIK</b>						<b>120,000,000</b>							<b>120,000,000</b>	
7 01 02 2.01	<b>Koordinasi Penyelenggaraan Kegiatan Pemerintahan di Tingkat Kecamatan</b>						<b>120,000,000</b>							<b>120,000,000</b>	
7 01 02 2.01 02	Peningkatan Efektifitas Kegiatan Pemerintahan di Tingkat Kecamatan	Jumlah kelurahan yang di bina				1 Kelurahan	120,000,000	Kab. Maros, Bantimurung, Kalabbirang	PENDAPATAN ASLI DAERAH (PAD)		Optimalisasi Pelayanan Publik Melalui Penguatan Birokrasi Yang Berkinerja Tinggi		1 Kelurahan	120,000,000	KECAMATAN BANTIMURUNG

**Rencana Kerja Pemerintah Daerah (RKPD)  
Kabupaten Maros  
Tahun 2022**

Kode	Urusan/ Bidang Urusan/ Program/ Kegiatan/ Sub Kegiatan	Indikator Program/ Kegiatan/ Sub Kegiatan	Target Akhir Periode RPJMD	Realisasi Capaian RKPD Tahun 2020	Prakiraan Capaian Target RKPD Tahun 2021	Capaian Kinerja dan Kerangka Pendanaan						Kelompok Sasaran	Prakiraan Maju Rencana Tahun 2023		Perangkat Daerah Penanggung Jawab
						Target 2022	Pagu Indikatif	Lokasi	Sumber Dana	Prioritas			Target	Pagu Indikatif	
										Nasional	Daerah				
7 01 03	<b>PROGRAM PEMBERDAYAAN MASYARAKAT DESA DAN KELURAHAN</b>	Persentase Partisipasi Aktif Masyarakat di Kecamatan Dalam Kegiatan Pembangunan	Persen		Persen	90 Persen	<b>820,000,000</b>						90 Persen	<b>820,000,000</b>	
7 01 03	<b>Kegiatan Pemberdayaan Kelurahan</b>	Jumlah paket Sarana Dan Prasarana Pelayanan Umum di Kelurahan Yang Terbangun	Paket		Paket	6 Paket	<b>820,000,000</b>						6 Paket	<b>820,000,000</b>	
7 01 03	2.02	Pembangunan Sarana dan Prasarana Kelurahan	Jumlah Paket Sarana dan Prasarana Pelayanan Umum Di Kelurahan Yang Terbangun			6 Paket	700,000,000	Kab. Maros, Bantimurung, Kalabbirang	PENDAPATAN ASLI DAERAH (PAD)	Memperkuat Infrastruktur Untuk Mendukung Pengembangan Ekonomi Dan Pelayanan Dasar	Optimalisasi Pelayanan Publik Melalui Penguatan Birokrasi Yang Berkinerja Tinggi	Aparatur dan Masyarakat	6 Paket	700,000,000	KECAMATAN BANTIMURUNG
7 01 03	2.02	Pemberdayaan Masyarakat di Kelurahan	Jumlah Kegiatan Pemberdayaan Kelurahan			1 Kelurahan	120,000,000	Kab. Maros, Bantimurung, Kalabbirang	PENDAPATAN ASLI DAERAH (PAD)	Memperkuat Infrastruktur Untuk Mendukung Pengembangan Ekonomi Dan Pelayanan Dasar	Optimalisasi Pelayanan Publik Melalui Penguatan Birokrasi Yang Berkinerja Tinggi	Aparatur dan Masyarakat	1 Kelurahan	120,000,000	KECAMATAN BANTIMURUNG
7															
7															
7 01															
7 01 01	<b>PROGRAM PENUNJANG URUSAN PEMERINTAHAN DAERAH KABUPATEN/KOTA</b>	Persentase Layanan Penunjang Urusan Pemerintahan Daerah	Persen		Persen	100 Persen	<b>4,942,044,862</b>						100 Persen	<b>4,511,594,862</b>	
7 01 01	2.01	<b>Perencanaan, Penganggaran, dan Evaluasi Kinerja Perangkat Daerah</b>	Jumlah Dokumen Perencanaan Dan Pelaporan Perangkat Daerah	Dokumen	Dokumen	19 Dokumen	<b>10,000,000</b>						19 Dokumen	<b>10,000,000</b>	
7 01 01	2.01	01	Penyusunan Dokumen Perencanaan Perangkat Daerah	Jumlah Dokumen Renja Perangkat Daerah		2 Dokumen	2,000,000	Kab. Maros, Camba, Cempniga	Dana Transfer Umum-Dana Alokasi Umum	Memperkuat Ketahanan Ekonomi Untuk Pertumbuhan Yang Berkualitas dan Berkeadilan	Optimalisasi Pelayanan Publik Melalui Penguatan Birokrasi Yang Berkinerja Tinggi	Aparatur Kecamatan	2 Dokumen	2,000,000	KECAMATAN CAMBA
7 01 01	2.01	02	Koordinasi dan Penyusunan Dokumen RKA-SKPD	Jumlah Dokumen RKA-PD		1 Dokumen	1,000,000	Kab. Maros, Camba, Cempniga	Dana Transfer Umum-Dana Alokasi Umum	Memperkuat Ketahanan Ekonomi Untuk Pertumbuhan Yang Berkualitas dan Berkeadilan	Optimalisasi Pelayanan Publik Melalui Penguatan Birokrasi Yang Berkinerja Tinggi	Aparatur Kecamatan	1 Dokumen	1,000,000	KECAMATAN CAMBA
7 01 01	2.01	03	Koordinasi dan Penyusunan Dokumen Perubahan RKA-SKPD	Jumlah Dokumen Perubahan RKA-PD		1 Dokumen	1,000,000	Kab. Maros, Camba, Cempniga	Dana Transfer Umum-Dana Alokasi Umum	Memperkuat Ketahanan Ekonomi Untuk Pertumbuhan Yang Berkualitas dan Berkeadilan	Optimalisasi Pelayanan Publik Melalui Penguatan Birokrasi Yang Berkinerja Tinggi	Aparatur Kecamatan	1 Dokumen	1,000,000	KECAMATAN CAMBA
7 01 01	2.01	04	Koordinasi dan Penyusunan DPA-SKPD	Jumlah Dokumen DPA-PD		1 Dokumen	1,000,000	Kab. Maros, Camba, Cempniga	Dana Transfer Umum-Dana Alokasi Umum	Memperkuat Ketahanan Ekonomi Untuk Pertumbuhan Yang Berkualitas dan Berkeadilan	Optimalisasi Pelayanan Publik Melalui Penguatan Birokrasi Yang Berkinerja Tinggi	Aparatur Kecamatan	1 Dokumen	1,000,000	KECAMATAN CAMBA



**Rencana Kerja Pemerintah Daerah (RKPD)  
Kabupaten Maros  
Tahun 2022**

Kode	Urusan/ Bidang Urusan/ Program/ Kegiatan/ Sub Kegiatan	Indikator Program/ Kegiatan/ Sub Kegiatan	Target Akhir Periode RPJMD	Realisasi Capaian RKPD Tahun 2020	Prakiraan Capaian Target RKPD Tahun 2021	Capaian Kinerja dan Kerangka Pendanaan						Kelompok Sasaran	Prakiraan Maju Rencana Tahun 2023		Perangkat Daerah Penanggung Jawab
						Target 2022	Pagu Indikatif	Lokasi	Sumber Dana	Prioritas			Target	Pagu Indikatif	
										Nasional	Daerah				
7.01.01.2.01.05	Koordinasi dan Penyusunan Perubahan DPA-SKPD	Jumlah Dokumen Perubahan DPA-PD				1 Dokumen	1,000,000	Kab. Maros, Camba, Cempniga	Dana Transfer Umum-Dana Alokasi Umum	Memperkuat Ketahanan Ekonomi Untuk Pertumbuhan Yang Berkualitas dan Berkeadilan	Optimalisasi Pelayanan Publik Melalui Penguatan Birokrasi Yang Berkualitas Tinggi	Aparatur Kecamatan	1 Dokumen	1,000,000	KECAMATAN CAMBA
7.01.01.2.01.06	Koordinasi dan Penyusunan Laporan Capaian Kinerja dan Ikhtisar Realisasi Kinerja SKPD	Jumlah Dokumen SAKIP - PD				1 Dokumen	2,000,000	Kab. Maros, Camba, Cempniga	Dana Transfer Umum-Dana Alokasi Umum	Memperkuat Ketahanan Ekonomi Untuk Pertumbuhan Yang Berkualitas dan Berkeadilan	Optimalisasi Pelayanan Publik Melalui Penguatan Birokrasi Yang Berkualitas Tinggi	Aparatur Kecamatan	1 Dokumen	2,000,000	KECAMATAN CAMBA
7.01.01.2.01.07	Evaluasi Kinerja Perangkat Daerah	Jumlah Dokumen Laporan Kinerja (LAPKIN) Perangkat Daerah				12 Dokumen	2,000,000	Kab. Maros, Camba, Cempniga	Dana Transfer Umum-Dana Alokasi Umum	Memperkuat Ketahanan Ekonomi Untuk Pertumbuhan Yang Berkualitas dan Berkeadilan	Optimalisasi Pelayanan Publik Melalui Penguatan Birokrasi Yang Berkualitas Tinggi	Aparatur Kecamatan	12 Dokumen	2,000,000	KECAMATAN CAMBA
7.01.01.2.02	<b>Administrasi Keuangan Perangkat Daerah</b>	Jumlah Dokumen Laporan Pelaksanaan Administrasi Keuangan	Dokumen		Dokumen	71 Dokumen	<b>3,775,394,862</b>						71 Dokumen	<b>3,779,944,862</b>	
7.01.01.2.02.01	Penyediaan Gaji dan Tunjangan ASN	Jumlah Dokumen Laporan Pembayaran Gaji dan Tunjangan Kinerja ASN				14 Dokumen	3,712,004,862	Kab. Maros, Camba, Cempniga	Dana Transfer Umum-Dana Alokasi Umum	Memperkuat Infrastruktur Untuk Mendukung Pengembangan Ekonomi Dan Pelayanan Dasar	Optimalisasi Pelayanan Publik Melalui Penguatan Birokrasi Yang Berkualitas Tinggi	Aparatur Kecamatan	14 Dokumen	3,712,004,862	KECAMATAN CAMBA
7.01.01.2.02.02	Penyediaan Administrasi Pelaksanaan Tugas ASN	Jumlah Dokumen Laporan Hasil Pelaksanaan Tugas ASN				12 Dokumen	7,500,000	Kab. Maros, Camba, Cempniga	Dana Transfer Umum-Dana Alokasi Umum	Memperkuat Infrastruktur Untuk Mendukung Pengembangan Ekonomi Dan Pelayanan Dasar	Optimalisasi Pelayanan Publik Melalui Penguatan Birokrasi Yang Berkualitas Tinggi	Aparatur Kecamatan	12 Dokumen	7,500,000	KECAMATAN CAMBA
7.01.01.2.02.03	Pelaksanaan Penatausahaan dan Pengujian/Verifikasi Keuangan SKPD	Jumlah Dokumen Laporan Atas Hasil Penatausahaan dan Verifikasi Keuangan PD				12 Dokumen	31,790,000	Kab. Maros, Camba, Cempniga	Dana Transfer Umum-Dana Alokasi Umum	Memperkuat Infrastruktur Untuk Mendukung Pengembangan Ekonomi Dan Pelayanan Dasar	Optimalisasi Pelayanan Publik Melalui Penguatan Birokrasi Yang Berkualitas Tinggi	Aparatur Kecamatan	12 Dokumen	31,790,000	KECAMATAN CAMBA
7.01.01.2.02.04	Koordinasi dan Pelaksanaan Akuntansi SKPD	Jumlah Dokumen Laporan Pelaksanaan Akuntansi PD				12 Dokumen	3,600,000	Kab. Maros, Camba, Cempniga	Dana Transfer Umum-Dana Alokasi Umum	Memperkuat Infrastruktur Untuk Mendukung Pengembangan Ekonomi Dan Pelayanan Dasar	Optimalisasi Pelayanan Publik Melalui Penguatan Birokrasi Yang Berkualitas Tinggi	Aparatur Kecamatan	12 Dokumen	4,250,000	KECAMATAN CAMBA

**Rencana Kerja Pemerintah Daerah (RKPD)  
Kabupaten Maros  
Tahun 2022**

Kode	Urusan/ Bidang Urusan/ Program/ Kegiatan/ Sub Kegiatan	Indikator Program/ Kegiatan/ Sub Kegiatan	Target Akhir Periode RPJMD	Realisasi Capaian RKPD Tahun 2020	Prakiraan Capaian Target RKPD Tahun 2021	Capaian Kinerja dan Kerangka Pendanaan						Kelompok Sasaran	Prakiraan Maju Rencana Tahun 2023		Perangkat Daerah Penanggung Jawab
						Target 2022	Pagu Indikatif	Lokasi	Sumber Dana	Prioritas			Target	Pagu Indikatif	
										Nasional	Daerah				
7.01.01.2.02.05	Koordinasi dan Penyusunan Laporan Keuangan Akhir Tahun SKPD	Jumlah Dokumen Laporan Keuangan Akhir Tahun PD				1 Dokumen	7,500,000	Kab. Maros, Camba, Cempniga	Dana Transfer Umum-Dana Alokasi Umum	Memperkuat Infrastruktur Untuk Mendukung Pengembangan Ekonomi Dan Pelayanan Dasar	Optimalisasi Pelayanan Publik Melalui Penguatan Birokrasi Yang Berkinerja Tinggi	Aparatur Kecamatan	1 Dokumen	7,500,000	KECAMATAN CAMBA
7.01.01.2.02.06	Pengelolaan dan Penyiapan Bahan Tanggapan Pemeriksaan	Jumlah Dokumen Laporan Hasil Penyiapan Bahan Tanggapan Pemeriksaan				1 Dokumen	1,500,000	Kab. Maros, Camba, Cempniga	Dana Transfer Umum-Dana Alokasi Umum	Memperkuat Infrastruktur Untuk Mendukung Pengembangan Ekonomi Dan Pelayanan Dasar	Optimalisasi Pelayanan Publik Melalui Penguatan Birokrasi Yang Berkinerja Tinggi	Aparatur Kecamatan	1 Dokumen	5,000,000	KECAMATAN CAMBA
7.01.01.2.02.07	Koordinasi dan Penyusunan Laporan Keuangan Bulanan/Triwulanan/Semesteran SKPD	Jumlah Dokumen Laporan Keuangan Bulanan/Triwulanan/Semesteran PD				18 Dokumen	8,000,000	Kab. Maros, Camba, Cempniga	Dana Transfer Umum-Dana Alokasi Umum	Memperkuat Infrastruktur Untuk Mendukung Pengembangan Ekonomi Dan Pelayanan Dasar	Optimalisasi Pelayanan Publik Melalui Penguatan Birokrasi Yang Berkinerja Tinggi	Aparatur Kecamatan	18 Dokumen	8,400,000	KECAMATAN CAMBA
7.01.01.2.02.08	Penyusunan Pelaporan dan Analisis Prognosis Realisasi Anggaran	Jumlah Dokumen Laporan Hasil Analisis Prognosis Realisasi Anggaran PD				1 Dokumen	3,500,000	Kab. Maros, Camba, Cempniga	Dana Transfer Umum-Dana Alokasi Umum	Memperkuat Infrastruktur Untuk Mendukung Pengembangan Ekonomi Dan Pelayanan Dasar	Optimalisasi Pelayanan Publik Melalui Penguatan Birokrasi Yang Berkinerja Tinggi	Aparatur Kecamatan	1 Dokumen	3,500,000	KECAMATAN CAMBA
<b>7.01.01.2.05</b>	<b>Administrasi Kepegawaian Perangkat Daerah</b>	Jumlah Aparatur Kecamatan Yang Mendapatkan Administrasi Kepegawaian Layanan	Orang		Orang	57 Orang	<b>105,440,000</b>						57 Orang	<b>106,440,000</b>	
7.01.01.2.05.02	Pengadaan Pakaian Dinas Beserta Atribut Kelengkapannya	Jumlah Pakaian Dinas PD Beserta Atribut Kelengkapannya				57 steel	19,950,000	Kab. Maros, Camba, Cempniga	Dana Transfer Umum-Dana Alokasi Umum	Meningkatkan Sumber Daya Manusia Yang Berkualitas Dan Berdaya Saing	Optimalisasi Pelayanan Publik Melalui Penguatan Birokrasi Yang Berkinerja Tinggi	Aparatur Kecamatan	57 steel	19,950,000	KECAMATAN CAMBA
7.01.01.2.05.03	Pendataan dan Pengolahan Administrasi Kepegawaian	Jumlah Dokumen Laporan Hasil Pelaksanaan Pendataan Dan Pengolahan Administrasi Kepegawaian				12 Dokumen	24,000,000	Kab. Maros, Camba, Cempniga	Dana Transfer Umum-Dana Alokasi Umum	Meningkatkan Sumber Daya Manusia Yang Berkualitas Dan Berdaya Saing	Optimalisasi Pelayanan Publik Melalui Penguatan Birokrasi Yang Berkinerja Tinggi	Aparatur Kecamatan	12 Dokumen	24,000,000	KECAMATAN CAMBA
7.01.01.2.05.04	Koordinasi dan Pelaksanaan Sistem Informasi Kepegawaian	Jumlah Dokumen Laporan Hasil Pelaksanaan Pengelolaan Sistem Informasi Kepegawaian PD				12 Dokumen	10,000,000	Kab. Maros, Camba, Cempniga	Dana Transfer Umum-Dana Alokasi Umum	Meningkatkan Sumber Daya Manusia Yang Berkualitas Dan Berdaya Saing	Optimalisasi Pelayanan Publik Melalui Penguatan Birokrasi Yang Berkinerja Tinggi	Aparatur Kecamatan	12 Dokumen	11,000,000	KECAMATAN CAMBA

**Rencana Kerja Pemerintah Daerah (RKPD)  
Kabupaten Maros  
Tahun 2022**

Kode	Urusan/ Bidang Urusan/ Program/ Kegiatan/ Sub Kegiatan	Indikator Program/ Kegiatan/ Sub Kegiatan	Target Akhir Periode RPJMD	Realisasi Capaian RKPD Tahun 2020	Prakiraan Capaian Target RKPD Tahun 2021	Capaian Kinerja dan Kerangka Pendanaan						Kelompok Sasaran	Prakiraan Maju Rencana Tahun 2023		Perangkat Daerah Penanggung Jawab
						Target 2022	Pagu Indikatif	Lokasi	Sumber Dana	Prioritas			Target	Pagu Indikatif	
										Nasional	Daerah				
7.01.01.2.05.05	Monitoring, Evaluasi, dan Penilaian Kinerja Pegawai	Jumlah Dokumen Laporan Hasil Penilaian Kinerja Pegawai				12 Dokumen	6,490,000	Kab. Maros, Camba, Cempniga	Dana Transfer Umum-Dana Alokasi Umum	Meningkatkan Sumber Daya Manusia Yang Berkualitas Dan Berdaya Saing	Optimalisasi Pelayanan Publik Melalui Penguatan Birokrasi Yang Berkinerja Tinggi	Aparatur Kecamatan	12 Dokumen	6,490,000	KECAMATAN CAMBA
7.01.01.2.05.09	Pendidikan dan Pelatihan Pegawai Berdasarkan Tugas dan Fungsi	Jumlah Aparatur PD Yang Mengikuti Diklat Berdasarkan Tugas Dan Fungsi				2 Orang	30,000,000	Kab. Maros, Camba, Cempniga	Dana Transfer Umum-Dana Alokasi Umum	Meningkatkan Sumber Daya Manusia Yang Berkualitas Dan Berdaya Saing	Optimalisasi Pelayanan Publik Melalui Penguatan Birokrasi Yang Berkinerja Tinggi	Aparatur Kecamatan	2 Orang	30,000,000	KECAMATAN CAMBA
7.01.01.2.05.10	Sosialisasi Peraturan Perundang-Undangan	Jumlah Aparatur Yang Mengikuti Sosialisasi Peraturan Perundang-undangan				100 Orang	7,500,000	Kab. Maros, Camba, Cempniga	Dana Transfer Umum-Dana Alokasi Umum	Meningkatkan Sumber Daya Manusia Yang Berkualitas Dan Berdaya Saing	Optimalisasi Pelayanan Publik Melalui Penguatan Birokrasi Yang Berkinerja Tinggi	Aparatur Kecamatan	100 Orang	7,500,000	KECAMATAN CAMBA
7.01.01.2.05.11	Bimbingan Teknis Implementasi Peraturan Perundang-Undangan	Jumlah Aparatur Yang Mengikuti Bimtek Implementasi Peraturan Perundang-undangan				57 Orang	7,500,000	Kab. Maros, Camba, Cempniga	Dana Transfer Umum-Dana Alokasi Umum	Meningkatkan Sumber Daya Manusia Yang Berkualitas Dan Berdaya Saing	Optimalisasi Pelayanan Publik Melalui Penguatan Birokrasi Yang Berkinerja Tinggi	Aparatur Kecamatan	57 Orang	7,500,000	KECAMATAN CAMBA
<b>7.01.01.2.06</b>	<b>Administrasi Umum Perangkat Daerah</b>	Jumlah Jenis Layanan Administrasi Umum Perangkat Daerah Yang Dilaksanakan	Jenis		Jenis	8 Jenis	<b>235,500,000</b>						8 Jenis	<b>235,500,000</b>	
7.01.01.2.06.01	Penyediaan Komponen Instalasi Listrik/Penerangan Bangunan Kantor	Jumlah Jenis Komponen Instalasi Listrik/Penerangan Bangunan Kantor				15 Jenis	5,000,000	Kab. Maros, Camba, Cempniga	Dana Transfer Umum-Dana Alokasi Umum	Memperkuat Ketahanan Ekonomi Untuk Pertumbuhan Yang Berkualitas dan Berkeadilan	Optimalisasi Pelayanan Publik Melalui Penguatan Birokrasi Yang Berkinerja Tinggi	Aparatur Kecamatan	15 Jenis	5,000,000	KECAMATAN CAMBA
7.01.01.2.06.02	Penyediaan Peralatan dan Perlengkapan Kantor	Jumlah Jenis Peralatan dan Perlengkapan Kantor				10 Jenis	30,000,000	Kab. Maros, Camba, Cempniga	Dana Transfer Umum-Dana Alokasi Umum	Memperkuat Ketahanan Ekonomi Untuk Pertumbuhan Yang Berkualitas dan Berkeadilan	Optimalisasi Pelayanan Publik Melalui Penguatan Birokrasi Yang Berkinerja Tinggi	Aparatur Kecamatan	10 Jenis	30,000,000	KECAMATAN CAMBA
7.01.01.2.06.03	Penyediaan Peralatan Rumah Tangga	Jumlah Jenis Peralatan Rumah Tangga				17 Jenis	7,500,000	Kab. Maros, Camba, Cempniga	Dana Transfer Umum-Dana Alokasi Umum	Memperkuat Ketahanan Ekonomi Untuk Pertumbuhan Yang Berkualitas dan Berkeadilan	Optimalisasi Pelayanan Publik Melalui Penguatan Birokrasi Yang Berkinerja Tinggi	Aparatur Kecamatan	17 Jenis	7,500,000	KECAMATAN CAMBA
7.01.01.2.06.04	Penyediaan Bahan Logistik Kantor	Jumlah Jenis Bahan Logistik Kantor				2 Jenis	35,000,000	Kab. Maros, Camba, Cempniga	Dana Transfer Umum-Dana Alokasi Umum	Memperkuat Ketahanan Ekonomi Untuk Pertumbuhan Yang Berkualitas dan Berkeadilan	Optimalisasi Pelayanan Publik Melalui Penguatan Birokrasi Yang Berkinerja Tinggi	Aparatur Kecamatan	2 Jenis	35,000,000	KECAMATAN CAMBA
7.01.01.2.06.05	Penyediaan Barang Cetakan dan Penggandaan	Jumlah Jenis Barang Cetakan dan Penggandaan				2 Jenis	15,000,000	Kab. Maros, Camba, Cempniga	Dana Transfer Umum-Dana Alokasi Umum	Memperkuat Ketahanan Ekonomi Untuk Pertumbuhan Yang Berkualitas dan Berkeadilan	Optimalisasi Pelayanan Publik Melalui Penguatan Birokrasi Yang Berkinerja Tinggi	Aparatur Kecamatan	2 Jenis	15,000,000	KECAMATAN CAMBA
7.01.01.2.06.07	Penyediaan Bahan/Material	Jumlah Jenis Bahan/Material				5 Jenis	1,000,000	Kab. Maros, Camba, Cempniga	Dana Transfer Umum-Dana Alokasi Umum	Memperkuat Ketahanan Ekonomi Untuk Pertumbuhan Yang Berkualitas dan Berkeadilan	Optimalisasi Pelayanan Publik Melalui Penguatan Birokrasi Yang Berkinerja Tinggi	Aparatur Kecamatan	5 Jenis	1,000,000	KECAMATAN CAMBA

**Rencana Kerja Pemerintah Daerah (RKPD)  
Kabupaten Maros  
Tahun 2022**

Kode	Urusan/ Bidang Urusan/ Program/ Kegiatan/ Sub Kegiatan	Indikator Program/ Kegiatan/ Sub Kegiatan	Target Akhir Periode RPJMD	Realisasi Capaian RKPD Tahun 2020	Prakiraan Capaian Target RKPD Tahun 2021	Capaian Kinerja dan Kerangka Pendanaan						Kelompok Sasaran	Prakiraan Maju Rencana Tahun 2023		Perangkat Daerah Penanggung Jawab
						Target 2022	Pagu Indikatif	Lokasi	Sumber Dana	Prioritas			Target	Pagu Indikatif	
										Nasional	Daerah				
7.01.01.2.06.08	Fasilitasi Kunjungan Tamu	Jumlah Tamu Yang Berkunjung dan Terfasilitasi				750 Orang	30,000,000	Kab. Maros, Camba, Cempniga	Dana Transfer Umum-Dana Alokasi Umum	Memperkuat Ketahanan Ekonomi Untuk Pertumbuhan Yang Berkualitas dan Berkeadilan	Optimalisasi Pelayanan Publik Melalui Penguatan Birokrasi Yang Berkualitas Tinggi	Aparatur Kecamatan	750 Orang	30,000,000	KECAMATAN CAMBA
7.01.01.2.06.09	Penyelenggaraan Rapat Koordinasi dan Konsultasi SKPD	Jumlah Pelaksanaan Rapat Koordinasi dan Konsultasi Internal PD Jumlah Penyelenggaraan Rapat-Rapat Internal				300 Kali 800 Orang/Kali	112,000,000	Kab. Maros, Camba, Cempniga	Dana Transfer Umum-Dana Alokasi Umum	Memperkuat Ketahanan Ekonomi Untuk Pertumbuhan Yang Berkualitas dan Berkeadilan	Optimalisasi Pelayanan Publik Melalui Penguatan Birokrasi Yang Berkualitas Tinggi	Aparatur Kecamatan	300 Kali 800 Orang/Kali	112,000,000	KECAMATAN CAMBA
7.01.01.2.07	<b>Pengadaan Barang Milik Daerah Penunjang Urusan Pemerintah Daerah</b>	Jumlah Jenis Barang Milik Daerah Perangkat Daerah	Jenis		Jenis	4 Jenis	<b>555,000,000</b>						4 Jenis	<b>120,000,000</b>	
7.01.01.2.07.02	Pengadaan Kendaraan Dinas Operasional atau Lapangan	Jumlah Kendaraan Operasional/Lapangan				1 Unit	35,000,000	Kab. Maros, Semua Kecamatan, Semua Kelurahan	Dana Transfer Umum-Dana Alokasi Umum	Memperkuat Infrastruktur Untuk Mendukung Pengembangan Ekonomi Dan Pelayanan Dasar	Optimalisasi Pelayanan Publik Melalui Penguatan Birokrasi Yang Berkualitas Tinggi	Aparatur Kecamatan	1 Unit	0	KECAMATAN CAMBA
7.01.01.2.07.05	Pengadaan Mebel	Jumlah Mebel				4 Unit	60,000,000	Kab. Maros, Camba, Cempniga	Dana Transfer Umum-Dana Alokasi Umum	Memperkuat Infrastruktur Untuk Mendukung Pengembangan Ekonomi Dan Pelayanan Dasar	Optimalisasi Pelayanan Publik Melalui Penguatan Birokrasi Yang Berkualitas Tinggi	Aparatur Kecamatan	4 Unit	60,000,000	KECAMATAN CAMBA
7.01.01.2.07.06	Pengadaan Peralatan dan Mesin Lainnya	Jumlah Peralatan/Mesin Kebutuhan Kantor				10 Unit	60,000,000	Kab. Maros, Camba, Cempniga	Dana Transfer Umum-Dana Alokasi Umum	Memperkuat Infrastruktur Untuk Mendukung Pengembangan Ekonomi Dan Pelayanan Dasar	Optimalisasi Pelayanan Publik Melalui Penguatan Birokrasi Yang Berkualitas Tinggi	Aparatur Kecamatan	10 Unit	60,000,000	KECAMATAN CAMBA
7.01.01.2.07.10	Pengadaan Sarana dan Prasarana Gedung Kantor atau Bangunan Lainnya	Jumlah Jenis Sarana dan Prasarana Gedung Kantor/Bangunan Lainnya				2 Jenis	400,000,000	Kab. Maros, Camba, Cempniga	Dana Transfer Umum-Dana Alokasi Umum	Memperkuat Infrastruktur Untuk Mendukung Pengembangan Ekonomi Dan Pelayanan Dasar	Optimalisasi Pelayanan Publik Melalui Penguatan Birokrasi Yang Berkualitas Tinggi	Aparatur Kecamatan	2 Jenis	0	KECAMATAN CAMBA
7.01.01.2.08	<b>Penyediaan Jasa Penunjang Urusan Pemerintahan Daerah</b>	Jumlah Jenis Jasa Penunjang Urusan Pemerintahan Daerah	Jenis		Jenis	3 Jenis	<b>202,110,000</b>						3 Jenis	<b>201,110,000</b>	
7.01.01.2.08.01	Penyediaan Jasa Surat Menyurat	Jumlah Surat Yang Terdistribusi				700 Surat	12,120,000	Kab. Maros, Camba, Cempniga	Dana Transfer Umum-Dana Alokasi Umum	Memperkuat Infrastruktur Untuk Mendukung Pengembangan Ekonomi Dan Pelayanan Dasar	Optimalisasi Pelayanan Publik Melalui Penguatan Birokrasi Yang Berkualitas Tinggi	Aparatur Kecamatan	700 Surat	12,120,000	KECAMATAN CAMBA
7.01.01.2.08.02	Penyediaan Jasa Komunikasi, Sumber Daya Air dan Listrik	Jumlah Jasa Layanan Komunikasi, Sumber Daya Air, dan Listrik				12 Bulan	24,000,000		Dana Transfer Umum-Dana Alokasi Umum	Memperkuat Infrastruktur Untuk Mendukung Pengembangan Ekonomi Dan Pelayanan Dasar	Optimalisasi Pelayanan Publik Melalui Penguatan Birokrasi Yang Berkualitas Tinggi	Aparatur Kecamatan	12 Bulan	23,000,000	KECAMATAN CAMBA
7.01.01.2.08.04	Penyediaan Jasa Pelayanan Umum Kantor	Jumlah Jenis Jasa Layanan Umum Kantor				4 Jenis	165,990,000	Kab. Maros, Camba, Cempniga	Dana Transfer Umum-Dana Alokasi Umum	Memperkuat Infrastruktur Untuk Mendukung Pengembangan Ekonomi Dan Pelayanan Dasar	Optimalisasi Pelayanan Publik Melalui Penguatan Birokrasi Yang Berkualitas Tinggi	Aparatur Kecamatan	4 Jenis	165,990,000	KECAMATAN CAMBA

**Rencana Kerja Pemerintah Daerah (RKPD)  
Kabupaten Maros  
Tahun 2022**

Kode	Urusan/ Bidang Urusan/ Program/ Kegiatan/ Sub Kegiatan	Indikator Program/ Kegiatan/ Sub Kegiatan	Target Akhir Periode RPJMD	Realisasi Capaian RKPD Tahun 2020	Prakiraan Capaian Target RKPD Tahun 2021	Capaian Kinerja dan Kerangka Pendanaan						Kelompok Sasaran	Prakiraan Maju Rencana Tahun 2023		Perangkat Daerah Penanggung Jawab
						Target 2022	Pagu Indikatif	Lokasi	Sumber Dana	Prioritas			Target	Pagu Indikatif	
										Nasional	Daerah				
7 01 01 2.09	<b>Pemeliharaan Barang Milik Daerah Penunjang Urusan Pemerintahan Daerah</b>	Jumlah Jenis Barang Milik Daerah Perangkat Daerah Kebutuhan Pelaksanaan Urusan Pemerintahan Daerah	Jenis		Jenis	4 Jenis	58,600,000						4 Jenis	58,600,000	
7 01 01 2.09 02	Penyediaan Jasa Pemeliharaan, Biaya Pemeliharaan, Pajak, dan Perizinan Kendaraan Dinas Operasional atau Lapangan	Jumlah Kendaraan Operasional/Lapangan Dalam Kondisi Baik				6 Unit	6,000,000	Kab. Maros, Camba, Cempniga	Dana Transfer Umum-Dana Alokasi Umum	Meningkatkan Sumber Daya Manusia Yang Berkualitas Dan Berdaya Saing	Optimalisasi Pelayanan Publik Melalui Penguatan Birokrasi Yang Berkualitas Tinggi	Aparatur Kecamatan	6 Unit	6,000,000	KECAMATAN CAMBA
7 01 01 2.09 06	Pemeliharaan Peralatan dan Mesin Lainnya	Jumlah Peralatan/Mesin Kebutuhan Kantor Dalam Kondisi Baik				6 Unit	45,600,000	Kab. Maros, Camba, Cempniga	Dana Transfer Umum-Dana Alokasi Umum	Meningkatkan Sumber Daya Manusia Yang Berkualitas Dan Berdaya Saing	Optimalisasi Pelayanan Publik Melalui Penguatan Birokrasi Yang Berkualitas Tinggi	Aparatur Kecamatan	6 Unit	45,600,000	KECAMATAN CAMBA
7 01 01 2.09 09	Pemeliharaan/Rehabilitasi Gedung Kantor dan Bangunan Lainnya	Jumlah Gedung Kantor/Bangunan Lainnya Dalam Kondisi Baik				2 Unit	7,000,000	Kab. Maros, Camba, Cempniga	Pendapatan Transfer Antar Daerah	Meningkatkan Sumber Daya Manusia Yang Berkualitas Dan Berdaya Saing	Optimalisasi Pelayanan Publik Melalui Penguatan Birokrasi Yang Berkualitas Tinggi	Aparatur Kecamatan	2 Unit	7,000,000	KECAMATAN CAMBA
7 01 02	<b>PROGRAM PENYELENGGARAAN PEMERINTAHAN DAN PELAYANAN PUBLIK</b>	Persentase Kepuasan Masyarakat Terhadap Pelayanan Publik di Kecamatan	Persen		Persen	90 Persen	775,000,000						90 Persen	775,000,000	
7 01 02 2.01	<b>Koordinasi Penyelenggaraan Kegiatan Pemerintahan di Tingkat Kecamatan</b>	Jumlah Kegiatan Urusan Pemerintahan Yang Dilaksanakan Di Kecamatan	Layanan		Layanan	4 Layanan	255,000,000						4 Layanan	255,000,000	
7 01 02 2.01 02	Peningkatan Efektifitas Kegiatan Pemerintahan di Tingkat Kecamatan	Jumlah Kegiatan Pemberdayaan Di Kelurahan Jumlah masyarakat dalam kegiatan peningkatan efektifitas keg pemerintahan di tingkat kecamatan				2 Kelurahan 200 Orang	255,000,000	Kab. Maros, Camba, Cempniga	PENDAPATAN ASLI DAERAH (PAD)	Memperkuat Stabilitas Polhukhankam Dan Transformasi Pelayanan Publik	Peningkatan Kualitas Permukiman Masyarakat Dan Lingkungan Hidup Secara Berkelanjutan	Aparatur Dan Kecamatan	2 Kelurahan 200 Orang	255,000,000	KECAMATAN CAMBA
7 01 02 2.02	<b>Penyelenggaraan Urusan Pemerintahan yang tidak Dilaksanakan oleh Unit Kerja Perangkat Daerah yang ada di Kecamatan</b>	Jumlah Kegiatan Urusan Pemerintahan Yang Dilaksanakan Di Kecamatan	Layanan		Layanan	4 Layanan	500,000,000						4 Layanan	500,000,000	
7 01 02 2.02 03	Peningkatan Efektifitas Pelaksanaan Pelayanan kepada Masyarakat di Wilayah Kecamatan	Jumlah Layanan Masyarakat Yang Terlaksana di Kecamatan				4 Layanan	500,000,000	Kab. Maros, Camba, Cempniga	PENDAPATAN ASLI DAERAH (PAD)	Memperkuat Infrastruktur Untuk Mendukung Pengembangan Ekonomi Dan Pelayanan Dasar	Optimalisasi Pelayanan Publik Melalui Penguatan Birokrasi Yang Berkualitas Tinggi	Masyarakat Kecamatan Camba	4 Layanan	500,000,000	KECAMATAN CAMBA
7 01 02 2.04	<b>Pelaksanaan Urusan Pemerintahan yang Dilimpahkan kepada Camat</b>	Jumlah Urusan Pemerintahan Yang Di Delegasikan Kepada Camat Dan Terlaksana Sesuai Ketentuan Berlaku	Kegiatan		Kegiatan	1 Kegiatan	20,000,000						1 Kegiatan	20,000,000	

**Rencana Kerja Pemerintah Daerah (RKPD)  
Kabupaten Maros  
Tahun 2022**

Kode	Urusan/ Bidang Urusan/ Program/ Kegiatan/ Sub Kegiatan	Indikator Program/ Kegiatan/ Sub Kegiatan	Target Akhir Periode RPJMD	Realisasi Capaian RKPD Tahun 2020	Prakiraan Capaian Target RKPD Tahun 2021	Capaian Kinerja dan Kerangka Pendanaan						Kelompok Sasaran	Prakiraan Maju Rencana Tahun 2023		Perangkat Daerah Penanggung Jawab
						Target 2022	Pagu Indikatif	Lokasi	Sumber Dana	Prioritas			Target	Pagu Indikatif	
										Nasional	Daerah				
7 01 02 2.04 01	Pelaksanaan Urusan Pemerintahan yang terkait dengan Pelayanan Perizinan Non Usaha	Jumlah Dokumen Pemerintahan yang Terkait dengan Pelayanan Perizinan Non Usaha				4 Layanan	5,000,000	Kab. Maros, Camba, Cempniga	PENDAPATAN ASLI DAERAH (PAD)	Memperkuat Infrastruktur Untuk Mendukung Pengembangan Ekonomi Dan Pelayanan Dasar	Optimalisasi Pelayanan Publik Melalui Penguatan Birokrasi Yang Berkinerja Tinggi	Masyarakat Kecamatan Camba	4 Layanan	5,000,000	KECAMATAN CAMBA
7 01 02 2.04 02	Pelaksanaan Urusan Pemerintahan yang terkait dengan Nonperizinan	Jumlah Dokumen Pemerintahan yang Terkait dengan Non perizinan				13 Layanan	5,000,000	Kab. Maros, Camba, Cempniga	PENDAPATAN ASLI DAERAH (PAD)	Memperkuat Infrastruktur Untuk Mendukung Pengembangan Ekonomi Dan Pelayanan Dasar	Optimalisasi Pelayanan Publik Melalui Penguatan Birokrasi Yang Berkinerja Tinggi	Masyarakat Kecamatan Camba	13 Layanan	5,000,000	KECAMATAN CAMBA
7 01 02 2.04 03	Pelaksanaan Urusan Pemerintahan yang terkait dengan Kewenangan Lain yang Dilimpahkan	Jumlah kegiatan Pemerintahan Yang Terkait Dengan Kewenangan lain Yang Dilaksanakan sesuai ketentuan berlaku				1 Kegiatan	10,000,000	Kab. Maros, Camba, Cempniga	PENDAPATAN ASLI DAERAH (PAD)	Memperkuat Infrastruktur Untuk Mendukung Pengembangan Ekonomi Dan Pelayanan Dasar	Optimalisasi Pelayanan Publik Melalui Penguatan Birokrasi Yang Berkinerja Tinggi	Masyarakat Kecamatan Camba	1 Kegiatan	10,000,000	KECAMATAN CAMBA
7 01 03	<b>PROGRAM PEMBERDAYAAN MASYARAKAT DESA DAN KELURAHAN</b>	Persentase Partisipasi Aktif Masyarakat di Kecamatan Dalam Kegiatan Pembangunan	Persen		Persen	90 Persen	<b>122,800,000</b>						90 Persen	<b>122,800,000</b>	
7 01 03 2.01	<b>Koordinasi Kegiatan Pemberdayaan Desa</b>	Jumlah Kegiatan Pemberdayaan Masyarakat Di Wilayah Kecamatan	Kegiatan		Kegiatan	2 Kegiatan	<b>120,000,000</b>						2 Kegiatan	<b>120,000,000</b>	
7 01 03 2.01 02	Sinkronisasi Program Kerja dan Kegiatan Pemberdayaan Masyarakat yang dilakukan oleh Pemerintah dan Swasta di Wilayah Kerja Kecamatan	Jumlah Kegiatan Pemberdayaan Masyarakat di Wilayah Kerja Kecamatan Yang Terintegrasi				2 Kegiatan	45,000,000	Kab. Maros, Camba, Cempniga	PENDAPATAN ASLI DAERAH (PAD)	Memperkuat Ketahanan Ekonomi Untuk Pertumbuhan Yang Berkualitas dan Berkeadilan	Peningkatan Ketahanan Ekonomi Masyarakat	Masyarakat Kecamatan Camba	2 Kegiatan	45,000,000	KECAMATAN CAMBA
7 01 03 2.01 03	Peningkatan Efektifitas Kegiatan Pemberdayaan Masyarakat di Wilayah Kecamatan	Jumlah Kegiatan Pemberdayaan Masyarakat Yang terlaksana di Wilayah Kecamatan				2 Kegiatan	75,000,000	Kab. Maros, Camba, Cempniga	PENDAPATAN ASLI DAERAH (PAD)	Memperkuat Ketahanan Ekonomi Untuk Pertumbuhan Yang Berkualitas dan Berkeadilan	Peningkatan Kualitas SDM	Masyarakat Kecamatan Camba	2 Kegiatan	75,000,000	KECAMATAN CAMBA
7 01 03 2.02	<b>Kegiatan Pemberdayaan Kelurahan</b>	Jumlah Kegiatan Pemberdayaan Di Kelurahan	Kelurahan		Kelurahan	2 Kelurahan	<b>2,800,000</b>						2 Kelurahan	<b>2,800,000</b>	
7 01 03 2.02 01	Peningkatan Partisipasi Masyarakat dalam Forum Musyawarah Perencanaan Pembangunan di Kelurahan	Jumlah Masyarakat Yang Berpartisipasi Dalam Forum Musyawarah Perencanaan Pembangunan di Kelurahan				500 Orang	0	Kab. Maros, Camba, Cempniga	PENDAPATAN ASLI DAERAH (PAD)	Memperkuat Infrastruktur Untuk Mendukung Pengembangan Ekonomi Dan Pelayanan Dasar	Peningkatan Kualitas SDM	Masyarakat Kecamatan Camba	500 Orang	0	KECAMATAN CAMBA
7 01 03 2.02 04	Evaluasi Kelurahan	Jumlah Kelurahan yang di bina				2 Kelurahan	2,800,000	Kab. Maros, Camba, Cempniga	PENDAPATAN ASLI DAERAH (PAD)	Memperkuat Infrastruktur Untuk Mendukung Pengembangan Ekonomi Dan Pelayanan Dasar	Optimalisasi Pelayanan Publik Melalui Penguatan Birokrasi Yang Berkinerja Tinggi	Masyarakat Kecamatan Camba	2 Kelurahan	2,800,000	KECAMATAN CAMBA
7 01 04	<b>PROGRAM KOORDINASI KETENTRAMAN DAN KETERTIBAN UMUM</b>	ersentase Penurunan Kasus Pelanggaran K3 dan Pelanggaran Perda di Wilayah Kecamatan	Persen		Persen	90 Persen	<b>8,000,000</b>						90 Persen	<b>8,000,000</b>	

**Rencana Kerja Pemerintah Daerah (RKPD)  
Kabupaten Maros  
Tahun 2022**

Kode	Urusan/ Bidang Urusan/ Program/ Kegiatan/ Sub Kegiatan	Indikator Program/ Kegiatan/ Sub Kegiatan	Target Akhir Periode RPJMD	Realisasi Capaian RKPD Tahun 2020	Prakiraan Capaian Target RKPD Tahun 2021	Capaian Kinerja dan Kerangka Pendanaan						Kelompok Sasaran	Prakiraan Maju Rencana Tahun 2023		Perangkat Daerah Penanggung Jawab
						Target 2022	Pagu Indikatif	Lokasi	Sumber Dana	Prioritas			Target	Pagu Indikatif	
										Nasional	Daerah				
7 01 04 2.01	<b>Koordinasi Upaya Penyelenggaraan Ketenteraman dan Ketertiban Umum</b>	jumlah kegiatan penyelenggaraan ketenteraman dan ketertiban Yang Dilaksanakan	kegiatan		kegiatan	1 kegiatan	8,000,000						1 kegiatan	8,000,000	
7 01 04 2.01 01	Sinergitas dengan Kepolisian Negara Republik Indonesia, Tentara Nasional Indonesia dan Instansi Vertikal di Wilayah Kecamatan	Jumlah masyarakat yang mengikuti kegiatan Sinergitas dengan Kepolisian Negara Republik Indonesia, Tentara Nasional Indonesia dan Instansi Sinergitas dengan Kepolisian Negara Republik Vertikal di Wilayah Kecamatan				200 Orang	8,000,000	Kab. Maros, Camba, Cempniga	PENDAPATAN ASLI DAERAH (PAD)	Memperkuat Infrastruktur Untuk Mendukung Pengembangan Ekonomi Dan Pelayanan Dasar	Peningkatan Ketahanan Ekonomi Masyarakat	Masyarakat	200 Orang	8,000,000	KECAMATAN CAMBA
7 01 05	<b>PROGRAM PENYELENGGARAAN URUSAN PEMERINTAHAN UMUM</b>	Persentase Masyarakat di Wilayah Kecamatan yang mendapatkan Pembinaan Wawasan Kebangsaan dan Ketahanan Nasiona	Persen		Persen	90 Persen	234,732,000						90 Persen	234,732,000	
7 01 05 2.01	<b>Penyelenggaraan Urusan Pemerintahan Umum sesuai Penugasan Kepala Daerah</b>	Jumlah Kegiatan Yang Terkait Urusan Pemerintahan Umum Yang Dilaksanakan Sesuai Ketentuan Berlaku	Kegiatan		Kegiatan	2 Kegiatan	234,732,000						2 Kegiatan	234,732,000	
7 01 05 2.01 01	Pembinaan Wawasan Kebangsaan dan Ketahanan Nasional dalam rangka Memantapkan Pengamalan Pancasila, Pelaksanaan Undang-Undang Dasar Negara Republik Indonesia Tahun 1945, Pelestarian Bhinneka Tunggal Ika serta Pemertahanan dan Pemeliharaan Keutuhan Negara Kesatuan Republik Indonesia	jumlah kegiatan yang dilaksanakan				2 Kegiatan	100,000,000	Kab. Maros, Camba, Cempniga	PENDAPATAN ASLI DAERAH (PAD)	Mengembangkan Wilayah Untuk Mengurangi Kesenjangan Dan Menjamin Pemerataan	Optimalisasi Pelayanan Publik Melalui Penguatan Birokrasi Yang Berkinerja Tinggi	Aparatur Dan Masyarakat	2 Kegiatan	100,000,000	KECAMATAN CAMBA
7 01 05 2.01 02	Fasilitasi, Koordinasi dan Pembinaan (Bimtek, Sosialisasi, Konsultasi) Wawasan Kebangsaan dan Ketahanan Nasional	Jumlah Dokumen Kegiatan Fasilitasi dan Pembinaan Wawasan Kebangsaan dan Ketahanan Nasional Yang dilaksanakan				4 Dokumen	55,232,000	Kab. Maros, Camba, Cempniga	PENDAPATAN ASLI DAERAH (PAD)	Mengembangkan Wilayah Untuk Mengurangi Kesenjangan Dan Menjamin Pemerataan	Peningkatan Ketahanan Ekonomi Masyarakat	Aparatur Dan Masyarakat	4 Dokumen	55,232,000	KECAMATAN CAMBA
7 01 05 2.01 04	Pembinaan Kerukunan Antarsuku dan Intrasuku, Umat Beragama, Ras, dan Golongan Lainnya Guna Mewujudkan Stabilitas Keamanan Lokal, Regional, dan Nasional	jumlah kegiatan yang dilaksanakan				2 Kegiatan	75,000,000	Kab. Maros, Camba, Cempniga	PENDAPATAN ASLI DAERAH (PAD)	Mengembangkan Wilayah Untuk Mengurangi Kesenjangan Dan Menjamin Pemerataan	Peningkatan Kualitas SDM	Aparatur Dan Masyarakat	2 Kegiatan	75,000,000	KECAMATAN CAMBA
7 01 05 2.01 08	Pelaksanaan Tugas Forum Koordinasi Pimpinan di Kecamatan	Jumlah Dokumen laporan Atas Hasil Pelaksanaan Tugas FORKOPIMCAM				4 Dokumen	4,500,000	Kab. Maros, Camba, Cempniga	PENDAPATAN ASLI DAERAH (PAD)	Mengembangkan Wilayah Untuk Mengurangi Kesenjangan Dan Menjamin Pemerataan	Peningkatan Ketahanan Ekonomi Masyarakat	Aparatur Dan Masyarakat	4 Dokumen	4,500,000	KECAMATAN CAMBA

**Rencana Kerja Pemerintah Daerah (RKPD)  
Kabupaten Maros  
Tahun 2022**

Kode	Urusan/ Bidang Urusan/ Program/ Kegiatan/ Sub Kegiatan	Indikator Program/ Kegiatan/ Sub Kegiatan	Target Akhir Periode RPJMD	Realisasi Capaian RKPD Tahun 2020	Prakiraan Capaian Target RKPD Tahun 2021	Capaian Kinerja dan Kerangka Pendanaan						Kelompok Sasaran	Prakiraan Maju Rencana Tahun 2023		Perangkat Daerah Penanggung Jawab
						Target 2022	Pagu Indikatif	Lokasi	Sumber Dana	Prioritas			Target	Pagu Indikatif	
										Nasional	Daerah				
7 01 06	<b>PROGRAM PEMBINAAN DAN PENGAWASAN PEMERINTAHAN DESA</b>	Persentase Desa Yang Menyelenggarakan Administrasi Pemerintahan Desa Sesuai Ketentuan Peraturan Perundang - Undangan	Persen		Persen	90 Persen	16,800,000						90 Persen	16,800,000	
7 01 06 2.01	<b>Fasilitasi, Rekomendasi dan Koordinasi Pembinaan dan Pengawasan Pemerintahan Desa</b>	Jumlah Desa Yang Menyelenggarakan Pemerintahan Desa Sesuai Ketentuan Peraturan Perundang- Undangan Berlaku	Desa		Desa	6 Desa	16,800,000						6 Desa	16,800,000	
7 01 06 2.01 03	Fasilitasi Pengelolaan Keuangan Desa dan Pendayagunaan Aset Desa	Jumlah Desa Yang Memiliki Pengelolaan Keuangan Desa dan Pendayagunaan Aset Desa sesuai dengan Aturan yang berlaku				6 Desa	16,800,000	Kab. Maros, Camba, Cempaniga	PENDAPATAN ASLI DAERAH (PAD)	Memperkuat Ketahanan Ekonomi Untuk Pertumbuhan Yang Berkualitas dan Berkeadilan	Peningkatan Kualitas Permukiman Masyarakat Dan Lingkungan Hidup Secara Berkelanjutan	Aparatur Dan Masyarakat	6 Desa	16,800,000	KECAMATAN CAMBA
7		<b>UNSUR KEWILAYAHAN</b>													
7 01		<b>KECAMATAN</b>													
7 01 03	<b>PROGRAM PEMBERDAYAAN MASYARAKAT DESA DAN KELURAHAN</b>	Persentase Partisipasi Aktif Masyarakat di Kecamatan Dalam Kegiatan Pembangunan	Persen		Persen	90 Persen	750,000,000						90 Persen	750,000,000	
7 01 03 2.02	<b>Kegiatan Pemberdayaan Kelurahan</b>	Jumlah Kegiatan Pemberdayaan Di Kelurahan	Kelurahan		Kelurahan	2 Kelurahan	750,000,000						2 Kelurahan	750,000,000	
7 01 03 2.02 02	Pembangunan Sarana dan Prasarana Kelurahan	Jumlah Paket Sarana Dan Prasarana Pelayanan Umum di Kelurahan Yang Terbangun				3 Paket	750,000,000	Kab. Maros, Camba, Cempaniga	Dana Transfer Umum- Dana Alokasi Umum	Memperkuat Infrastruktur Untuk Mendukung Pengembangan Ekonomi Dan Pelayanan Dasar	Peningkatan Kualitas Permukiman Masyarakat Dan Lingkungan Hidup Secara Berkelanjutan	Aparatur dan Masyarakat Kecamatan Camba	3 Paket	750,000,000	KECAMATAN CAMBA
7		<b>UNSUR KEWILAYAHAN</b>													
7 01		<b>KECAMATAN</b>													
7 01 03	<b>PROGRAM PEMBERDAYAAN MASYARAKAT DESA DAN KELURAHAN</b>	Persentase Partisipasi Aktif Masyarakat di Kecamatan Dalam Kegiatan Pembangunan	Persen		Persen	90 Persen	750,000,000						90 Persen	750,000,000	
7 01 03 2.02	<b>Kegiatan Pemberdayaan Kelurahan</b>	Jumlah Kegiatan Pemberdayaan Di Kelurahan	Kelurahan		Kelurahan	2 Kelurahan	750,000,000						2 Kelurahan	750,000,000	
7 01 03 2.02 02	Pembangunan Sarana dan Prasarana Kelurahan	Jumlah Paket Sarana Dan Prasarana Pelayanan Umum di Kelurahan Yang Terbangun				3 Paket	750,000,000	Kab. Maros, Camba, Cempaniga	Dana Transfer Umum- Dana Alokasi Umum	Memperkuat Infrastruktur Untuk Mendukung Pengembangan Ekonomi Dan Pelayanan Dasar	Optimalisasi Pelayanan Publik Melalui Penguatan Birokrasi Yang Berkinerja Tinggi	Masyarakat	3 Paket	750,000,000	KECAMATAN CAMBA
7		<b>UNSUR KEWILAYAHAN</b>													
7 01		<b>KECAMATAN</b>													
7 01 01	<b>PROGRAM PENUNJANG URUSAN PEMERINTAHAN DAERAH KABUPATEN/KOTA</b>	Persentase Layanan Penunjang Urusan Pemerintahan Daerah	100 Persen		83 Persen	100 Persen	2,975,495,247						100 Persen	6,359,470,800	



**Rencana Kerja Pemerintah Daerah (RKPD)  
Kabupaten Maros  
Tahun 2022**

Kode	Urusan/ Bidang Urusan/ Program/ Kegiatan/ Sub Kegiatan	Indikator Program/ Kegiatan/ Sub Kegiatan	Target Akhir Periode RPJMD	Realisasi Capaian RKPD Tahun 2020	Prakiraan Capaian Target RKPD Tahun 2021	Capaian Kinerja dan Kerangka Pendanaan						Kelompok Sasaran	Prakiraan Maju Rencana Tahun 2023		Perangkat Daerah Penanggung Jawab
						Target 2022	Pagu Indikatif	Lokasi	Sumber Dana	Prioritas			Target	Pagu Indikatif	
										Nasional	Daerah				
7 01 01 2.01	<b>Perencanaan, Penganggaran, dan Evaluasi Kinerja Perangkat Daerah</b>	Dokumen Laporan Hasil atas Pelaksanaan dan Verifikasi Keuangan	19 Dokumen		19 Dokumen	19 Dokumen	8,545,000						19 Dokumen	15,500,000	
7 01 01 2.01 01	Penyusunan Dokumen Perencanaan Perangkat Daerah	Jumlah Dokumen Perubahan RKA-PD				1 Dokumen	4,670,000	Kab. Maros, Mallawa, Sabila	Dana Transfer Umum- Dana Alokasi Umum			Terwujudnya Akuntabilitas Keuangan dan kinerja	1 Dokumen	6,000,000	KECAMATAN MALLAWA
7 01 01 2.01 02	Koordinasi dan Penyusunan Dokumen RKA-SKPD	Jumlah Dokumen RKA- PD				1 Dokumen	325,000	Kab. Maros, Mallawa, Sabila	Dana Transfer Umum- Dana Alokasi Umum			Terwujudnya Akuntabilitas Keuangan dan kinerja	1 Dokumen	1,200,000	KECAMATAN MALLAWA
7 01 01 2.01 03	Koordinasi dan Penyusunan Dokumen Perubahan RKA-SKPD	Jumlah Dokumen Renja Perangkat Daerah				2 Dokumen	800,000	Kab. Maros, Mallawa, Sabila	Dana Transfer Umum- Dana Alokasi Umum			Terwujudnya Akuntabilitas Keuangan dan kinerja	2 Dokumen	1,200,000	KECAMATAN MALLAWA
7 01 01 2.01 04	Koordinasi dan Penyusunan DPA-SKPD	Jumlah Dokumen Perencanaan Dan Pelaporan Perangkat Daerah				19 Dokumen	550,000	Kab. Maros, Mallawa, Sabila	Dana Transfer Umum- Dana Alokasi Umum			Terwujudnya Akuntabilitas Keuangan dan kinerja	19 Dokumen	1,600,000	KECAMATAN MALLAWA
7 01 01 2.01 05	Koordinasi dan Penyusunan Perubahan DPA-SKPD						750,000					Terwujudnya Akuntabilitas Keuangan dan kinerja		1,000,000	KECAMATAN MALLAWA
7 01 01 2.01 06	Koordinasi dan Penyusunan Laporan Capaian Kinerja dan Ikhtisar Realisasi Kinerja SKPD	Jumlah Dokumen SAKIP- PD				1 Dokumen	750,000	Kab. Maros, Mallawa, Sabila	Dana Transfer Umum- Dana Alokasi Umum			Terwujudnya Akuntabilitas Keuangan dan kinerja	1 Dokumen	2,000,000	KECAMATAN MALLAWA
7 01 01 2.01 07	Evaluasi Kinerja Perangkat Daerah	Jumlah Dokumen DPA- PD				1 Dokumen	700,000	Kab. Maros, Mallawa, Sabila	Dana Transfer Umum- Dana Alokasi Umum			Terwujudnya Akuntabilitas Keuangan dan kinerja	1 Dokumen	2,500,000	KECAMATAN MALLAWA
7 01 01 2.02	<b>Administrasi Keuangan Perangkat Daerah</b>	Jumlah Dokumen Laporan Pelaksanaan Administrasi Keuangan	71 Dokumen		71 Dokumen	71 Dokumen	2,644,872,997						71 Dokumen	5,677,942,800	
7 01 01 2.02 01	Penyediaan Gaji dan Tunjangan ASN	Jumlah Dokumen Laporan Pembayaran Gaji dan Tunjangan ASN				14 Dokumen	2,611,752,997	Kab. Maros, Mallawa, Sabila				Terwujudnya Akuntabilitas Keuangan dan kinerja	14 Dokumen	5,604,442,800	KECAMATAN MALLAWA
7 01 01 2.02 02	Penyediaan Administrasi Pelaksanaan Tugas ASN	Jumlah Dokumen Laporan Hasil Pelaksanaan Tugas ASN				12 Dokumen	12,000,000	Kab. Maros, Mallawa, Sabila				Terwujudnya Akuntabilitas Keuangan dan kinerja	12 Dokumen	12,000,000	KECAMATAN MALLAWA
7 01 01 2.02 03	Pelaksanaan Penatausahaan dan Pengujian/Verifikasi Keuangan SKPD	Jumlah Dokumen Laporan Atas Hasil Penatausahaan dan Verifikasi Keuangan PD				12 Dokumen	21,120,000	Kab. Maros, Mallawa, Sabila				Terwujudnya Akuntabilitas Keuangan dan kinerja	12 Dokumen	40,000,000	KECAMATAN MALLAWA
7 01 01 2.02 04	Koordinasi dan Pelaksanaan Akuntansi SKPD	Jumlah Dokumen Laporan Pelaksanaan Akuntansi PD				12 Dokumen	0	Kab. Maros, Mallawa, Sabila				Terwujudnya Akuntabilitas Keuangan dan kinerja	12 Dokumen	6,000,000	KECAMATAN MALLAWA
7 01 01 2.02 05	Koordinasi dan Penyusunan Laporan Keuangan Akhir Tahun SKPD	Jumlah Dokumen Laporan Keuangan Akhir Tahun PD				1 Dokumen	0	Kab. Maros, Mallawa, Sabila				Terwujudnya Akuntabilitas Keuangan dan kinerja	1 Dokumen	5,000,000	KECAMATAN MALLAWA

**Rencana Kerja Pemerintah Daerah (RKPD)  
Kabupaten Maros  
Tahun 2022**

Kode	Urusan/ Bidang Urusan/ Program/ Kegiatan/ Sub Kegiatan	Indikator Program/ Kegiatan/ Sub Kegiatan	Target Akhir Periode RPJMD	Realisasi Capaian RKPD Tahun 2020	Prakiraan Capaian Target RKPD Tahun 2021	Capaian Kinerja dan Kerangka Pendanaan						Kelompok Sasaran	Prakiraan Maju Rencana Tahun 2023		Perangkat Daerah Penanggung Jawab
						Target 2022	Pagu Indikatif	Lokasi	Sumber Dana	Prioritas			Target	Pagu Indikatif	
										Nasional	Daerah				
7 01 01 2.02 06	Pengelolaan dan Penyiapan Bahan Tanggapan Pemeriksaan	Jumlah Dokumen Laporan Hasil Penyiapan Bahan Tanggapan Pemeriksaan				1 Dokumen		Kab. Maros, Mallawa, Sabila				Terwujudnya Akuntabilitas Keuangan dan kinerja	1 Dokumen	4,000,000	KECAMATAN MALLAWA
7 01 01 2.02 07	Koordinasi dan Penyusunan Laporan Keuangan Bulanan/Triwulanan/Sem esteran SKPD	Jumlah Dokumen Laporan Keuangan Bulanan/Triwulanan/Semesteran PD				18 Dokumen		Kab. Maros, Mallawa, Sabila				Terwujudnya Akuntabilitas Keuangan dan kinerja	18 Dokumen	5,000,000	KECAMATAN MALLAWA
7 01 01 2.02 08	Penyusunan Pelaporan dan Analisis Prognosis Realisasi Anggaran	Jumlah Dokumen Laporan Hasil Analisis Prognosis Realisasi Anggaran PD				1 Dokumen		Kab. Maros, Mallawa, Sabila				Terwujudnya Akuntabilitas Keuangan dan kinerja	1 Dokumen	1,500,000	KECAMATAN MALLAWA
<b>7 01 01 2.03</b>	<b>Administrasi Barang Milik Daerah pada Perangkat Daerah</b>	Dokumen Laporan Pelaksanaan Administrasi Barang Milik Daerah pada perangkat Daerah	29 Dokumen		29 Dokumen	14 Dokumen							14 Dokumen	<b>12,500,000</b>	
7 01 01 2.03 01	Penyusunan Perencanaan Kebutuhan Barang Milik Daerah SKPD	Jumlah Dokumen Perencanaan Kebutuhan Barang Milik Daerah PD				1 Dokumen		Kab. Maros, Mallawa, Sabila	Dana Transfer Umum- Dana Alokasi Umum			Terwujudnya Pelayanan Publik yang Berkualitas dan Inovatif	1 Dokumen	4,000,000	KECAMATAN MALLAWA
7 01 01 2.03 02	Pengamanan Barang Milik Daerah SKPD	Jumlah Dokumen Laporan Hasil Pelaksanaan Pengamanan BMD-PD				12 Dokumen		Kab. Maros, Mallawa, Sabila	Dana Transfer Umum- Dana Alokasi Umum			Terwujudnya Pelayanan Publik yang Berkualitas dan Inovatif	12 Dokumen	2,000,000	KECAMATAN MALLAWA
7 01 01 2.03 06	Penatausahaan Barang Milik Daerah pada SKPD	Jumlah Dokumen Laporan Hasil Pelaksanaan Penatausahaan BMD - PD				1 Dokumen		Kab. Maros, Mallawa, Sabila	Dana Transfer Umum- Dana Alokasi Umum			Terwujudnya Pelayanan Publik yang Berkualitas dan Inovatif	1 Dokumen	6,500,000	KECAMATAN MALLAWA
<b>7 01 01 2.05</b>	<b>Administrasi Kepegawaian Perangkat Daerah</b>	Jumlah Aparatur PD Yang mendapatkan Layanan Administrasi Kepegawaian	39 Orang		39 Orang	39 Orang							39 Orang	<b>74,000,000</b>	
7 01 01 2.05 01	Peningkatan Sarana dan Prasarana Disiplin Pegawai	Jumlah Jenis Sarana Dan Prasarana Disiplin Pegawai				3 Jenis		Kab. Maros, Mallawa, Sabila				ASN	3 Jenis	10,000,000	KECAMATAN MALLAWA
7 01 01 2.05 02	Pengadaan Pakaian Dinas Beserta Atribut Kelengkapannya	Jumlah Pakaian Dinas PD Beserta Atribut Kelengkapannya				39 Steel	11,250,000	Kab. Maros, Mallawa, Sabila				ASN	39 Steel	40,000,000	KECAMATAN MALLAWA
7 01 01 2.05 03	Pendataan dan Pengolahan Administrasi Kepegawaian	Jumlah Dokumen Laporan Hasil Pelaksanaan Pendataan Dan Pengolahan Administrasi Kepegawaian				12 Dokumen		Kab. Maros, Mallawa, Sabila				ASN	12 Dokumen	16,000,000	KECAMATAN MALLAWA
7 01 01 2.05 04	Koordinasi dan Pelaksanaan Sistem Informasi Kepegawaian	Jumlah Dokumen Laporan Hasil Pelaksanaan Pengelolaan Sistem Informasi Kepegawaian PD				12 Dokumen		Kab. Maros, Mallawa, Sabila				ASN	12 Dokumen	6,000,000	KECAMATAN MALLAWA
7 01 01 2.05 09	Pendidikan dan Pelatihan Pegawai Berdasarkan Tugas dan Fungsi	Jumlah Aparatur PD Yang Mengikuti Diklat Berdasarkan Tugas Dan Fungsi				20 Orang		Kab. Maros, Mallawa, Sabila				ASN	20 Orang	2,000,000	KECAMATAN MALLAWA

**Rencana Kerja Pemerintah Daerah (RKPD)  
Kabupaten Maros  
Tahun 2022**

Kode	Urusan/ Bidang Urusan/ Program/ Kegiatan/ Sub Kegiatan	Indikator Program/ Kegiatan/ Sub Kegiatan	Target Akhir Periode RPJMD	Realisasi Capaian RKPD Tahun 2020	Prakiraan Capaian Target RKPD Tahun 2021	Capaian Kinerja dan Kerangka Pendanaan						Kelompok Sasaran	Prakiraan Maju Rencana Tahun 2023		Perangkat Daerah Penanggung Jawab
						Target 2022	Pagu Indikatif	Lokasi	Sumber Dana	Prioritas			Target	Pagu Indikatif	
										Nasional	Daerah				
7 01 01 2.06	<b>Administrasi Umum Perangkat Daerah</b>	Jumlah Jenis Layanan Administrasi Umum PD Yang Dilaksanakan	11 Jenis		11 Jenis	11 Jenis	212,927,250						11 Jenis	310,898,000	
7 01 01 2.06 01	Penyediaan Komponen Instalasi Listrik/Penerangan Bangunan Kantor	Jumlah Jenis Komponen Instalasi Listrik/Penerangan Bangunan Kantor				8 Jenis	2,665,750	Kab. Maros, Mallawa, Sabila			ASN	8 Jenis	12,290,000	KECAMATAN MALLAWA	
7 01 01 2.06 02	Penyediaan Peralatan dan Perlengkapan Kantor	Jumlah Jenis Peralatan dan Perlengkapan Kantor				5 Jenis	0				ASN	5 Jenis	20,000,000	KECAMATAN MALLAWA	
7 01 01 2.06 03	Penyediaan Peralatan Rumah Tangga	Jumlah Jenis Peralatan Rumah Tangga				5 Jenis	2,206,500				ASN	5 Jenis	9,500,000	KECAMATAN MALLAWA	
7 01 01 2.06 04	Penyediaan Bahan Logistik Kantor	Jumlah Jenis Bahan Logistik Kantor				2 Jenis	23,250,000				ASN	2 Jenis	130,000,000	KECAMATAN MALLAWA	
7 01 01 2.06 05	Penyediaan Barang Cetakan dan Penggandaan	Jumlah Jenis Barang Cetakan dan Penggandaan				5 Jenis	15,000,000				ASN	5 Jenis	25,000,000	KECAMATAN MALLAWA	
7 01 01 2.06 08	Fasilitas Kunjungan Tamu	Jumlah Tamu Yang Berkunjung dan Terfasilitasi				300 Orang	101,020,000		PENDAPATAN ASLI DAERAH (PAD)		ASN	300 Orang	24,108,000	KECAMATAN MALLAWA	
7 01 01 2.06 09	Penyelenggaraan Rapat Koordinasi dan Konsultasi SKPD	Jumlah Pelaksanaan Rapat Koordinasi dan Konsultasi Internal PD				150 Kali	68,785,000				ASN	150 Kali	90,000,000	KECAMATAN MALLAWA	
7 01 01 2.07	<b>Pengadaan Barang Milik Daerah Penunjang Urusan Pemerintah Daerah</b>	Jumlah Jenis BMD PD Penunjang Kebutuhan Pelaksanaan Urusan Pemerintahan Daerah	11 Jenis		11 Jenis	11 Jenis	0					11 Jenis	40,000,000		
7 01 01 2.07 05	Pengadaan Mebel	Jumlah Mebel				5 Unit	0				ASN	5 Unit	40,000,000	KECAMATAN MALLAWA	
7 01 01 2.08	<b>Penyediaan Jasa Penunjang Urusan Pemerintahan Daerah</b>	Jumlah jenis Jasa Penunjang Urusan Pemerintahan	4 Jenis		4 Jenis	4 Jenis	67,900,000					4 Jenis	117,630,000		
7 01 01 2.08 01	Penyediaan Jasa Surat Menyurat	Jumlah Surat Yang Terdistribusi				1000 Surat	0				ASN	1000 Surat	8,500,000	KECAMATAN MALLAWA	
7 01 01 2.08 02	Penyediaan Jasa Komunikasi, Sumber Daya Air dan Listrik	Jumlah Jasa Layanan Komunikasi, Sumber Daya Air, dan Listrik				12 Bulan	12,000,000				ASN	12 Bulan	12,290,000	KECAMATAN MALLAWA	
7 01 01 2.08 03	Penyediaan Jasa Peralatan dan Perlengkapan Kantor	Jumlah Jenis Jasa Peralatan dan Perlengkapan Kantor				5 Jenis	0				ASN	5 Jenis	20,000,000	KECAMATAN MALLAWA	
7 01 01 2.08 04	Penyediaan Jasa Pelayanan Umum Kantor	Jumlah Jenis Jasa Layanan Umum Kantor				5 Jenis	55,900,000				ASN	5 Jenis	76,840,000	KECAMATAN MALLAWA	
7 01 01 2.09	<b>Pemeliharaan Barang Milik Daerah Penunjang Urusan Pemerintahan Daerah</b>	Jumlah Jenis BMD PD Penunjang Kebutuhan Pelaksanaan Urusan Pemerintahan Daerah yang beda dalam kondisi Baik	11 Jenis		11 Jenis	11 Jenis	30,000,000					11 Jenis	111,000,000		
7 01 01 2.09 02	Penyediaan Jasa Pemeliharaan, Biaya Pemeliharaan, Pajak, dan Perizinan Kendaraan Dinas Operasional atau Lapangan	Jumlah Kendaraan Operasional/Lapangan Dalam Kondisi Baik				2 Unit	25,000,000	Kab. Maros, Mallawa, Sabila	PENDAPATAN ASLI DAERAH (PAD)		ASN	2 Unit	45,000,000	KECAMATAN MALLAWA	

**Rencana Kerja Pemerintah Daerah (RKPD)  
Kabupaten Maros  
Tahun 2022**

Kode	Urusan/ Bidang Urusan/ Program/ Kegiatan/ Sub Kegiatan	Indikator Program/ Kegiatan/ Sub Kegiatan	Target Akhir Periode RPJMD	Realisasi Capaian RKPD Tahun 2020	Prakiraan Capaian Target RKPD Tahun 2021	Capaian Kinerja dan Kerangka Pendanaan						Kelompok Sasaran	Prakiraan Maju Rencana Tahun 2023		Perangkat Daerah Penanggung Jawab
						Target 2022	Pagu Indikatif	Lokasi	Sumber Dana	Prioritas			Target	Pagu Indikatif	
										Nasional	Daerah				
7 01 01 2.09 06	Pemeliharaan Peralatan dan Mesin Lainnya	Jumlah Peralatan/Mesin Kebutuhan Kantor Dalam Kondisi Baik				3 Jenis	5,000,000					ASN	3 Jenis	11,000,000	KECAMATAN MALLAWA
7 01 01 2.09 11	Pemeliharaan/Rehabilitasi Sarana dan Prasarana Pendukung Gedung Kantor atau Bangunan Lainnya	Jumlah Jenis Sarana dan Prasarana Gedung Kantor/Bangunan Lainnya Dalam Kondisi Baik				2 Jenis	0					ASN	2 Jenis	55,000,000	KECAMATAN MALLAWA
7 01 02	<b>PROGRAM PENYELENGGARAAN PEMERINTAHAN DAN PELAYANAN PUBLIK</b>	persentase Partisipasi Masyarakat dalam kegiatan Ekonomi Masyarakat	Persen		Persen	100 Persen	<b>252,354,000</b>						100 Persen	<b>265,300,000</b>	
7 01 02 2.01	<b>Koordinasi Penyelenggaraan Kegiatan Pemerintahan di Tingkat Kecamatan</b>	Jumlah masyarakat dalam kegiatan peningkatan efektifitas keg pemerintahan di tingkat kecamatan	Kegiatan		Kegiatan	1 Kegiatan	<b>5,000,000</b>						1 Kegiatan	<b>5,000,000</b>	
7 01 02 2.01 02	Peningkatan Efektifitas Kegiatan Pemerintahan di Tingkat Kecamatan	Jumlah kegiatan Pemerintahan Yang Terkait Dengan Kewenangan lain Yang Dilaksanakan sesuai ketentuan berlaku				1 Kegiatan	5,000,000	Kab. Maros, Mallawa, Sabila	Dana Transfer Umum-Dana Alokasi Umum			Masyarakat dan Aparatur	1 Kegiatan	5,000,000	KECAMATAN MALLAWA
7 01 02 2.02	<b>Penyelenggaraan Urusan Pemerintahan yang tidak Dilaksanakan oleh Unit Kerja Perangkat Daerah yang ada di Kecamatan</b>	Jumlah kegiatan Pemerintahan Yang Terkait Dengan Kewenangan lain Yang Dilaksanakan sesuai ketentuan berlaku Jumlah Kelurahan yang Bina	Jenis kelurahan		Jenis kelurahan	7 Jenis 1 kelurahan	<b>238,800,000</b>						7 Jenis 1 kelurahan	<b>238,800,000</b>	
7 01 02 2.02 03	Peningkatan Efektifitas Pelaksanaan Pelayanan kepada Masyarakat di Wilayah Kecamatan	Jumlah Layanan Masyarakat Yang Terlaksana di Kecamatan				7 Jenis	238,800,000	Kab. Maros, Mallawa, Sabila	Dana Transfer Umum-Dana Alokasi Umum			Tokoh Masyarakat dan Aparatur	7 Jenis	238,800,000	KECAMATAN MALLAWA
7 01 02 2.04	<b>Pelaksanaan Urusan Pemerintahan yang Dilimpahkan kepada Camat</b>	Optimalisasi Pelayanan Publik Melalui Penguatan Birokrasi Yang Berkinerja Tinggi	Kegiatan		Kegiatan	1 Kegiatan	<b>8,554,000</b>						1 Kegiatan	<b>21,500,000</b>	
7 01 02 2.04 01	Pelaksanaan Urusan Pemerintahan yang terkait dengan Pelayanan Perizinan Non Usaha	Jumlah Dokumen Pemerintahan yang Terkait dengan Non perizinan				1 Kegiatan	2,471,000	Kab. Maros, Mallawa, Sabila	Dana Transfer Umum-Dana Alokasi Umum			Masyarakat dan Aparatur Kecamatan Mallawa	1 Kegiatan	6,000,000	KECAMATAN MALLAWA
7 01 02 2.04 02	Pelaksanaan Urusan Pemerintahan yang terkait dengan Nonperizinan	Jumlah Dokumen Pemerintahan yang Terkait dengan Pelayanan Perizinan Non Usaha				1 Kegiatan	2,333,000	Kab. Maros, Mallawa, Sabila	Dana Transfer Umum-Dana Alokasi Umum			Masyarakat dan Aparatur Kecamatan Mallawa	1 Kegiatan	5,500,000	KECAMATAN MALLAWA
7 01 02 2.04 03	Pelaksanaan Urusan Pemerintahan yang terkait dengan Kewenangan Lain yang Dilimpahkan	Jumlah kegiatan Pemerintahan Yang Terkait Dengan Kewenangan lain Yang Dilaksanakan sesuai ketentuan berlaku				1 Kegiatan	3,750,000	Kab. Maros, Mallawa, Sabila	Dana Transfer Umum-Dana Alokasi Umum			Masyarakat dan Aparatur Kecamatan Mallawa	1 Kegiatan	10,000,000	KECAMATAN MALLAWA
7 01 03	<b>PROGRAM PEMBERDAYAAN MASYARAKAT DESA DAN KELURAHAN</b>	Persentase Partisipasi Masyarakat Dalam Proses Pembangunan	Persen		Persen	100 Persen	<b>67,053,000</b>						100 Persen	<b>1,116,000,009</b>	

**Rencana Kerja Pemerintah Daerah (RKPD)  
Kabupaten Maros  
Tahun 2022**

Kode	Urusan/ Bidang Urusan/ Program/ Kegiatan/ Sub Kegiatan	Indikator Program/ Kegiatan/ Sub Kegiatan	Target Akhir Periode RPJMD	Realisasi Capaian RKPD Tahun 2020	Prakiraan Capaian Target RKPD Tahun 2021	Capaian Kinerja dan Kerangka Pendanaan					Kelompok Sasaran	Prakiraan Maju Rencana Tahun 2023		Perangkat Daerah Penanggung Jawab	
						Target 2022	Pagu Indikatif	Lokasi	Sumber Dana	Prioritas		Target	Pagu Indikatif		
										Nasional					Daerah
7 01 03 2.01	<b>Koordinasi Kegiatan Pemberdayaan Desa</b>	Jumlah Kegiatan Pemberdayaan Desa Yang Di Koordinasikan	Kegiatan		Kegiatan	4 Kegiatan	31,908,000						4 Kegiatan	115,000,000	
7 01 03 2.01 02	Sinkronisasi Program Kerja dan Kegiatan Pemberdayaan Masyarakat yang dilakukan oleh Pemerintah dan Swasta di Wilayah Kerja Kecamatan	Jumlah Kegiatan Masyarkat di Wilayah Kerja Kecamatan Yang Terintegrasi				2 Kegiatan	10,358,000	Kab. Maros, Mallawa, Sabila	Dana Transfer Umum-Dana Alokasi Umum			Masyarakat Desa dan Kelurahan	2 Kegiatan	30,000,000	KECAMATAN MALLAWA
7 01 03 2.01 03	Peningkatan Efektifitas Kegiatan Pemberdayaan Masyarakat di Wilayah Kecamatan	Jumlah Kegiatan Pemberdayaan Masyarakat Yang terlaksana di Wilayah Kecamatan				1 Kegiatan	21,550,000	Kab. Maros, Mallawa, Sabila	Dana Transfer Umum-Dana Alokasi Umum			Masyarakat Desa dan Kelurahan	1 Kegiatan	85,000,000	KECAMATAN MALLAWA
7 01 03 2.02	<b>Kegiatan Pemberdayaan Kelurahan</b>	Jumlah Kegiatan Pemberdayaan Di Kelurahan	Kegiatan		Kegiatan	4 Kegiatan	35,145,000						4 Kegiatan	1,001,000,009	
7 01 03 2.02 01	Peningkatan Partisipasi Masyarakat dalam Forum Musyawarah Perencanaan Pembangunan di Kelurahan	Jumlah Masyarakat Yang Berpartisipasi Dalam Forum Musyawarah Perencanaan Pembangunan di Kelurahan				500 Orang	35,145,000	Kab. Maros, Mallawa, Sabila	Dana Transfer Umum-Dana Alokasi Umum			Masyarakat Kelurahan	500 Orang	55,000,000	KECAMATAN MALLAWA
7 01 03 2.02 02	Pembangunan Sarana dan Prasarana Kelurahan	Jumlah paket Sarana Dan Prasarana Pelayanan Umum di Kelurahan Yang Terbangun				5 Paket	0	Kab. Maros, Mallawa, Sabila	Dana Transfer Umum-Dana Alokasi Umum			Masyarakat Kelurahan	5 Paket	700,000,000	KECAMATAN MALLAWA
7 01 03 2.02 03	Pemberdayaan Masyarakat di Kelurahan	Jumlah Kegiatan Pemberdayaan di Kelurahan				5 Kegiatan	0	Kab. Maros, Mallawa, Sabila	Dana Transfer Umum-Dana Alokasi Umum		Optimalisasi Pelayanan Publik Melalui Penguatan Birokrasi Yang Berkinerja Tinggi	Masyarakat Kelurahan	5 Kegiatan	236,000,009	KECAMATAN MALLAWA
7 01 03 2.02 04	Evaluasi Kelurahan	Jumlah Kelurahan yang dibina				1 Kelurahan	0	Kab. Maros, Mallawa, Sabila	Dana Transfer Umum-Dana Alokasi Umum			Masyarakat Kelurahan	1 Kelurahan	10,000,000	KECAMATAN MALLAWA
7 01 04	<b>PROGRAM KOORDINASI KETENTRAMAN DAN KETERTIBAN UMUM</b>	Persentase Penurunan Kasus Pelanggaran K3 dan Pelanggaran Perda di Wilayah Kecamatan	Persen		Persen	100 Persen	1,950,000						100 Persen	3,000,000	
7 01 04 2.03	<b>Koordinasi Upaya Penyelenggaraan Ketentraman dan Ketertiban Umum</b>	Jumlah Kegiatan Penanganan Ketenteraman Dan Ketertiban Yang Dilaksanakan	Kegiatan		Kegiatan	7 Kegiatan	1,950,000						7 Kegiatan	3,000,000	
7 01 04 2.03 01	Sinergitas dengan Kepolisian Negara Republik Indonesia, Tentara Nasional Indonesia dan Instansi Vertikal di Wilayah Kecamatan	Jumlah Penanganan Kasus Ketentraman dan Ketertiban Yang disinergikan dengan Kepolisian, Tentara Nasional Indonesia dan Instansi Vertikal di Wilayah Kecamatan				7 Kasus	1,950,000	Kab. Maros, Mallawa, Sabila	Dana Transfer Umum-Dana Alokasi Umum	Membangun Lingkungan Hidup, Meningkatkan Ketahanan Bencana Dan Perubahan Iklim	Optimalisasi Pelayanan Publik Melalui Penguatan Birokrasi Yang Berkinerja Tinggi	Meningkatnya Kualitas Masyarakat	7 Kasus	3,000,000	KECAMATAN MALLAWA

**Rencana Kerja Pemerintah Daerah (RKPD)  
Kabupaten Maros  
Tahun 2022**

Kode	Urusan/ Bidang Urusan/ Program/ Kegiatan/ Sub Kegiatan	Indikator Program/ Kegiatan/ Sub Kegiatan	Target Akhir Periode RPJMD	Realisasi Capaian RKPD Tahun 2020	Prakiraan Capaian Target RKPD Tahun 2021	Capaian Kinerja dan Kerangka Pendanaan						Kelompok Sasaran	Prakiraan Maju Rencana Tahun 2023		Perangkat Daerah Penanggung Jawab
						Target 2022	Pagu Indikatif	Lokasi	Sumber Dana	Prioritas			Target	Pagu Indikatif	
										Nasional	Daerah				
7 01 05	<b>PROGRAM PENYELENGGARAAN URUSAN PEMERINTAHAN UMUM</b>	Persentase Masyarakat di Wilayah Kecamatan yang mendapatkan Pembinaan Wawasan Kebangsaan dan Ketahanan Nasional	Persen		Persen	100 Persen	184,610,000						100 Persen	422,000,000	
7 01 05	2.01 <b>Penyelenggaraan Urusan Pemerintahan Umum sesuai Penugasan Kepala Daerah</b>	Jumlah Kegiatan Terkait urusan Pemerintahan Umum Yang Dilaksanakan Sesuai Ketentuan Berlaku	Kegiatan		Kegiatan	3 Kegiatan	184,610,000						3 Kegiatan	422,000,000	
7 01 05	2.01 01	Pembinaan Wawasan Kebangsaan dan Ketahanan Nasional dalam rangka Memantapkan Pengamalan Pancasila, Pelaksanaan Undang-Undang Dasar Negara Republik Indonesia Tahun 1945, Pelestarian Bhinneka Tunggal Ika serta Pemertahanan dan Pemeliharaan Keutuhan Negara Kesatuan Republik Indonesia	Jumlah Masyarakat dan Aparatur Sipil Negara di Kecamatan Yang Mendapatkan Pembinaan Wawasan Kebangsaan dan Ketahanan Nasional dalam Rangka Memantapkan Pengamalan Pancasila			400 Orang	59,800,000	Kab. Maros, Mallawa, Sabila	Dana Transfer Umum-Dana Alokasi Umum			Masyarakat dan Aparatur	400 Orang	250,000,000	KECAMATAN MALLAWA
7 01 05	2.01 02	Fasilitasi, Koordinasi dan Pembinaan (Bimtek, Sosialisasi, Konsultasi) Wawasan Kebangsaan dan Ketahanan Nasional	Jumlah Dokumen Kegiatan Fasilitasi dan Pembinaan Wawasan Kebangsaan dan Ketahanan Nasional Yang dilaksanakan			4 Dokumen	68,300,000		Dana Transfer Umum-Dana Alokasi Umum			Masyarakat dan Aparatur	4 Dokumen	80,000,000	KECAMATAN MALLAWA
7 01 05	2.01 04	Pembinaan Kerukunan Antarsuku dan Intrasuku, Umat Beragama, Ras, dan Golongan Lainnya Guna Mewujudkan Stabilitas Keamanan Lokal, Regional, dan Nasional	Jumlah Pembinaan yang dilaksanakan			2 Kegiatan	50,000,000	Kab. Maros, Mallawa, Sabila	Dana Transfer Umum-Dana Alokasi Umum			Masyarakat dan Aparatur	2 Kegiatan	85,000,000	KECAMATAN MALLAWA
7 01 05	2.01 08	Pelaksanaan Tugas Forum Koordinasi Pimpinan di Kecamatan	Jumlah Dokumen laporan Atas Hasil Pelaksanaan Tugas FORKOPIKAM			1 Dokumen	6,510,000	Kab. Maros, Mallawa, Sabila	Dana Transfer Umum-Dana Alokasi Umum			Masyarakat dan Aparatur	1 Dokumen	7,000,000	KECAMATAN MALLAWA
7 01 06	<b>PROGRAM PEMBINAAN DAN PENGAWASAN PEMERINTAHAN DESA</b>	Persentase Masyarakat di Wilayah Kecamatan yang mendapatkan Pembinaan Wawasan Kebangsaan dan Ketahanan Nasional	Persen		Persen	100 Persen	0						100 Persen	30,000,000	
7 01 06	2.01 <b>Fasilitasi, Rekomendasi dan Koordinasi Pembinaan dan Pengawasan Pemerintahan Desa</b>	Jumlah Desa Yang Menyelenggarakan Pemerintahan Desa Sesuai Ketentuan Peraturan Perundang-Undangan Berlaku	Desa		Desa	3 Desa	0						3 Desa	30,000,000	
7 01 06	2.01 03	Fasilitasi Pengelolaan Keuangan Desa dan Pendayagunaan Aset Desa	Jumlah Desa Yang Memiliki Pengelolaan Keuangan Desa dan Pendayagunaan Aset Desa sesuai dengan Aturan yang berlaku			3 Desa	0	Kab. Maros, Mallawa, Sabila	Dana Transfer Umum-Dana Alokasi Umum			Meningkatnya kualitas Lingkungan Hidup Daerah	3 Desa	30,000,000	KECAMATAN MALLAWA

**Rencana Kerja Pemerintah Daerah (RKPD)  
Kabupaten Maros  
Tahun 2022**

Kode	Urusan/ Bidang Urusan/ Program/ Kegiatan/ Sub Kegiatan	Indikator Program/ Kegiatan/ Sub Kegiatan	Target Akhir Periode RPJMD	Realisasi Capaian RKPD Tahun 2020	Prakiraan Capaian Target RKPD Tahun 2021	Capaian Kinerja dan Kerangka Pendanaan						Kelompok Sasaran	Prakiraan Maju Rencana Tahun 2023		Perangkat Daerah Penanggung Jawab				
						Target 2022	Pagu Indikatif	Lokasi	Sumber Dana	Prioritas			Target	Pagu Indikatif					
										Nasional	Daerah								
7																			
7	01																		
7	01	01																	
7	01	01	2.01																
7	01	01	2.01	01															
7	01	01	2.01	02															
7	01	01	2.01	03															
7	01	01	2.01	04															
7	01	01	2.01	05															
7	01	01	2.01	06															
7	01	01	2.01	07															
7	01	01	2.02																

**Rencana Kerja Pemerintah Daerah (RKPD)  
Kabupaten Maros  
Tahun 2022**

Kode	Urusan/ Bidang Urusan/ Program/ Kegiatan/ Sub Kegiatan	Indikator Program/ Kegiatan/ Sub Kegiatan	Target Akhir Periode RPJMD	Realisasi Capaian RKPD Tahun 2020	Prakiraan Capaian Target RKPD Tahun 2021	Capaian Kinerja dan Kerangka Pendanaan						Kelompok Sasaran	Prakiraan Maju Rencana Tahun 2023		Perangkat Daerah Penanggung Jawab
						Target 2022	Pagu Indikatif	Lokasi	Sumber Dana	Prioritas			Target	Pagu Indikatif	
										Nasional	Daerah				
7.01.01.2.02.01	Penyediaan Gaji dan Tunjangan ASN	Jumlah Dokumen Laporan Pembayaran Gaji dan Tunjangan ASN				14 Dokumen	5,842,879,074	Kab. Maros, Tanralili, Semua Kelurahan Kab. Maros, Tanralili, Borong	PENDAPATAN ASLI DAERAH (PAD) Dana Transfer Umum- Dana Alokasi Umum	Memperkuat Infrastruktur Untuk Mendukung Pengembangan Ekonomi Dan Pelayanan Dasar	Optimalisasi Pelayanan Publik Melalui Penguatan Birokrasi Yang Berkinerja Tinggi Optimalisasi Pelayanan Publik Melalui Penguatan Birokrasi Yang Berkinerja Tinggi Optimalisasi Pelayanan Publik Melalui Penguatan Birokrasi Yang Berkinerja Tinggi	Aparatur Kecamatan	14 Dokumen	6,913,951,051	KECAMATAN TANRALILI
7.01.01.2.02.02	Penyediaan Administrasi Pelaksanaan Tugas ASN	Jumlah Dokumen Laporan Hasil Pelaksanaan Tugas ASN				12 Dokumen	13,200,000	Kab. Maros, Tanralili, Borong	PENDAPATAN ASLI DAERAH (PAD) Dana Transfer Umum- Dana Alokasi Umum Dana Transfer Umum- Dana Alokasi Umum	Memperkuat Infrastruktur Untuk Mendukung Pengembangan Ekonomi Dan Pelayanan Dasar	Optimalisasi Pelayanan Publik Melalui Penguatan Birokrasi Yang Berkinerja Tinggi Optimalisasi Pelayanan Publik Melalui Penguatan Birokrasi Yang Berkinerja Tinggi Optimalisasi Pelayanan Publik Melalui Penguatan Birokrasi Yang Berkinerja Tinggi	Aparatur Kecamatan	12 Dokumen	13,500,000	KECAMATAN TANRALILI
7.01.01.2.02.03	Pelaksanaan Penatausahaan dan Pengujian/Verifikasi Keuangan SKPD	Jumlah Dokumen Laporan Atas Hasil Penatausahaan dan Verifikasi Keuangan PD				12 Dokumen	35,000,000	Kab. Maros, Tanralili, Borong	PENDAPATAN ASLI DAERAH (PAD) Dana Transfer Umum- Dana Alokasi Umum	Memperkuat Infrastruktur Untuk Mendukung Pengembangan Ekonomi Dan Pelayanan Dasar	Optimalisasi Pelayanan Publik Melalui Penguatan Birokrasi Yang Berkinerja Tinggi Optimalisasi Pelayanan Publik Melalui Penguatan Birokrasi Yang Berkinerja Tinggi Optimalisasi Pelayanan Publik Melalui Penguatan Birokrasi Yang Berkinerja Tinggi	Aparatur Kecamatan	12 Dokumen	35,000,000	KECAMATAN TANRALILI
7.01.01.2.02.04	Koordinasi dan Pelaksanaan Akuntansi SKPD	Jumlah Dokumen Laporan Pelaksanaan Akuntansi PD				12 Dokumen	20,000,000	Kab. Maros, Tanralili, Borong	PENDAPATAN ASLI DAERAH (PAD) Dana Transfer Umum- Dana Alokasi Umum Dana Transfer Umum- Dana Alokasi Umum	Memperkuat Infrastruktur Untuk Mendukung Pengembangan Ekonomi Dan Pelayanan Dasar	Optimalisasi Pelayanan Publik Melalui Penguatan Birokrasi Yang Berkinerja Tinggi Optimalisasi Pelayanan Publik Melalui Penguatan Birokrasi Yang Berkinerja Tinggi Optimalisasi Pelayanan Publik Melalui Penguatan Birokrasi Yang Berkinerja Tinggi	Aparatur Kecamatan	12 Dokumen	20,000,000	KECAMATAN TANRALILI



**Rencana Kerja Pemerintah Daerah (RKPD)  
Kabupaten Maros  
Tahun 2022**

Kode	Urusan/ Bidang Urusan/ Program/ Kegiatan/ Sub Kegiatan	Indikator Program/ Kegiatan/ Sub Kegiatan	Target Akhir Periode RPJMD	Realisasi Capaian RKPD Tahun 2020	Prakiraan Capaian Target RKPD Tahun 2021	Capaian Kinerja dan Kerangka Pendanaan						Kelompok Sasaran	Prakiraan Maju Rencana Tahun 2023		Perangkat Daerah Penanggung Jawab
						Target 2022	Pagu Indikatif	Lokasi	Sumber Dana	Prioritas			Target	Pagu Indikatif	
										Nasional	Daerah				
7.01.01.2.02.05	Koordinasi dan Penyusunan Laporan Keuangan Akhir Tahun SKPD	Jumlah Dokumen Laporan Keuangan Akhir Tahun PD				1 Dokumen	25,000,000	Kab. Maros, Tanralili, Borong	PENDAPATAN ASLI DAERAH (PAD) Dana Transfer Umum- Dana Alokasi Umum Dana Transfer Umum- Dana Alokasi Umum	Memperkuat Infrastruktur Untuk Mendukung Pengembangan Ekonomi Dan Pelayanan Dasar	Optimalisasi Pelayanan Publik Melalui Penguatan Birokrasi Yang Berkinerja Tinggi Optimalisasi Pelayanan Publik Melalui Penguatan Birokrasi Yang Berkinerja Tinggi Optimalisasi Pelayanan Publik Melalui Penguatan Birokrasi Yang Berkinerja Tinggi	Aparatur Kecamatan	1 Dokumen	25,000,000	KECAMATAN TANRALILI
7.01.01.2.02.06	Pengelolaan dan Penyiapan Bahan Tanggapan Pemeriksaan	Jumlah Dokumen Laporan Hasil Penyiapan Bahan Tanggapan Pemeriksaan				1 Dokumen	25,000,000	Kab. Maros, Tanralili, Borong	PENDAPATAN ASLI DAERAH (PAD) Dana Transfer Umum- Dana Alokasi Umum Dana Transfer Umum- Dana Alokasi Umum	Memperkuat Infrastruktur Untuk Mendukung Pengembangan Ekonomi Dan Pelayanan Dasar	Optimalisasi Pelayanan Publik Melalui Penguatan Birokrasi Yang Berkinerja Tinggi Optimalisasi Pelayanan Publik Melalui Penguatan Birokrasi Yang Berkinerja Tinggi Optimalisasi Pelayanan Publik Melalui Penguatan Birokrasi Yang Berkinerja Tinggi	Aparatur Kecamatan	1 Dokumen	25,000,000	KECAMATAN TANRALILI
7.01.01.2.02.07	Koordinasi dan Penyusunan Laporan Keuangan Bulanan/Triwulanan/Semesteran SKPD	Jumlah Dokumen Laporan Keuangan Bulanan/Triwulanan/Semesteran PD				18 Dokumen	10,497,000	Kab. Maros, Tanralili, Borong	PENDAPATAN ASLI DAERAH (PAD) Dana Transfer Umum- Dana Alokasi Umum Dana Transfer Umum- Dana Alokasi Umum	Memperkuat Infrastruktur Untuk Mendukung Pengembangan Ekonomi Dan Pelayanan Dasar	Optimalisasi Pelayanan Publik Melalui Penguatan Birokrasi Yang Berkinerja Tinggi Optimalisasi Pelayanan Publik Melalui Penguatan Birokrasi Yang Berkinerja Tinggi Optimalisasi Pelayanan Publik Melalui Penguatan Birokrasi Yang Berkinerja Tinggi	Aparatur Kecamatan	18 Dokumen	10,497,000	KECAMATAN TANRALILI
7.01.01.2.02.08	Penyusunan Pelaporan dan Analisis Prognosis Realisasi Anggaran	Jumlah Dokumen Laporan Hasil Analisis Prognosis Realisasi Anggaran PD				1 Dokumen	20,000,000	Kab. Maros, Tanralili, Borong	PENDAPATAN ASLI DAERAH (PAD) Dana Transfer Umum- Dana Alokasi Umum Dana Transfer Umum- Dana Alokasi Umum	Memperkuat Infrastruktur Untuk Mendukung Pengembangan Ekonomi Dan Pelayanan Dasar	Optimalisasi Pelayanan Publik Melalui Penguatan Birokrasi Yang Berkinerja Tinggi Optimalisasi Pelayanan Publik Melalui Penguatan Birokrasi Yang Berkinerja Tinggi Optimalisasi Pelayanan Publik Melalui Penguatan Birokrasi Yang Berkinerja Tinggi	Aparatur Kecamatan	1 Dokumen	20,000,000	KECAMATAN TANRALILI

**Rencana Kerja Pemerintah Daerah (RKPD)  
Kabupaten Maros  
Tahun 2022**

Kode	Urusan/ Bidang Urusan/ Program/ Kegiatan/ Sub Kegiatan	Indikator Program/ Kegiatan/ Sub Kegiatan	Target Akhir Periode RPJMD	Realisasi Capaian RKPD Tahun 2020	Prakiraan Capaian Target RKPD Tahun 2021	Capaian Kinerja dan Kerangka Pendanaan						Kelompok Sasaran	Prakiraan Maju Rencana Tahun 2023		Perangkat Daerah Penanggung Jawab
						Target 2022	Pagu Indikatif	Lokasi	Sumber Dana	Prioritas			Target	Pagu Indikatif	
										Nasional	Daerah				
7 01 01 2.03	<b>Administrasi Barang Milik Daerah pada Perangkat Daerah</b>	Jumlah Dokumen Laporan Pelaksanaan Administrasi Barang Milik Daerah pada Perangkat Daerah	Dokumen		Dokumen	29 Dokumen	17,500,000						29 Dokumen	17,500,000	
7 01 01 2.03 01	Penyusunan Perencanaan Kebutuhan Barang Milik Daerah SKPD	Jumlah Dokumen Perencanaan Kebutuhan Barang Milik Daerah PD				1 Dokumen	2,500,000	Kab. Maros, Tanralili, Borong	Dana Transfer Umum-Dana Alokasi Umum	Memperkuat Stabilitas Polhukhankam Dan Transformasi Pelayanan Publik	Optimalisasi Pelayanan Publik Melalui Penguatan Birokrasi Yang Berkinerja Tinggi	Aparatur Kecamatan	1 Dokumen	2,500,000	KECAMATAN TANRALILI
7 01 01 2.03 02	Pengamanan Barang Milik Daerah SKPD	Jumlah Dokumen Laporan Hasil Pelaksanaan Pengamanan BMD-PD				1 Dokumen	2,500,000	Kab. Maros, Tanralili, Borong	Dana Transfer Umum-Dana Alokasi Umum	Memperkuat Stabilitas Polhukhankam Dan Transformasi Pelayanan Publik	Optimalisasi Pelayanan Publik Melalui Penguatan Birokrasi Yang Berkinerja Tinggi	Aparatur Kecamatan	1 Dokumen	2,500,000	KECAMATAN TANRALILI
7 01 01 2.03 03	Koordinasi dan Penilaian Barang Milik Daerah SKPD	Jumlah Dokumen Laporan Hasil Pelaksanaan Penilaian BMD - PD				1 Dokumen	2,500,000	Kab. Maros, Tanralili, Borong	Dana Transfer Umum-Dana Alokasi Umum	Memperkuat Stabilitas Polhukhankam Dan Transformasi Pelayanan Publik	Optimalisasi Pelayanan Publik Melalui Penguatan Birokrasi Yang Berkinerja Tinggi	Aparatur Kecamatan	1 Dokumen	2,500,000	KECAMATAN TANRALILI
7 01 01 2.03 04	Pembinaan, Pengawasan, dan Pengendalian Barang Milik Daerah pada SKPD	Jumlah Dokumen Laporan Hasil Pembinaan, Pengawasan, dan Pengendalian BMD - PD				1 Dokumen	2,500,000	Kab. Maros, Tanralili, Borong	Dana Transfer Umum-Dana Alokasi Umum	Memperkuat Stabilitas Polhukhankam Dan Transformasi Pelayanan Publik	Optimalisasi Pelayanan Publik Melalui Penguatan Birokrasi Yang Berkinerja Tinggi	Aparatur Kecamatan	1 Dokumen	2,500,000	KECAMATAN TANRALILI
7 01 01 2.03 05	Rekonsiliasi dan Penyusunan Laporan Barang Milik Daerah pada SKPD	Jumlah Dokumen Laporan Hasil Pelaksanaan Rekonsiliasi BMD - PD				1 Dokumen	2,500,000	Kab. Maros, Tanralili, Borong	Dana Transfer Umum-Dana Alokasi Umum	Memperkuat Stabilitas Polhukhankam Dan Transformasi Pelayanan Publik	Optimalisasi Pelayanan Publik Melalui Penguatan Birokrasi Yang Berkinerja Tinggi	Aparatur Kecamatan	1 Dokumen	2,500,000	KECAMATAN TANRALILI
7 01 01 2.03 06	Penatausahaan Barang Milik Daerah pada SKPD	Jumlah Dokumen Laporan Hasil Pelaksanaan Penatausahaan BMD - PD				1 Dokumen	2,500,000	Kab. Maros, Tanralili, Borong	Dana Transfer Umum-Dana Alokasi Umum	Memperkuat Stabilitas Polhukhankam Dan Transformasi Pelayanan Publik	Optimalisasi Pelayanan Publik Melalui Penguatan Birokrasi Yang Berkinerja Tinggi	Aparatur Kecamatan	1 Dokumen	2,500,000	KECAMATAN TANRALILI
7 01 01 2.03 07	Pemanfaatan Barang Milik Daerah SKPD	Jumlah Dokumen Laporan Hasil Pelaksanaan Pemanfaatan BMD - PD				1 Dokumen	2,500,000	Kab. Maros, Tanralili, Borong	Dana Transfer Umum-Dana Alokasi Umum	Memperkuat Stabilitas Polhukhankam Dan Transformasi Pelayanan Publik	Optimalisasi Pelayanan Publik Melalui Penguatan Birokrasi Yang Berkinerja Tinggi	Aparatur Kecamatan	1 Dokumen	2,500,000	KECAMATAN TANRALILI
7 01 01 2.05	<b>Administrasi Kepegawaian Perangkat Daerah</b>	Jumlah Aparatur Kecamatan yang Mendapatkan Administrasi Kepegawaian Layanan	Orang		Orang	45 Orang	167,000,000						45 Orang	167,000,000	
7 01 01 2.05 01	Peningkatan Sarana dan Prasarana Disiplin Pegawai	Jumlah Jenis Sarana Dan Prasarana Disiplin Pegawai				2 jenis	20,000,000	Kab. Maros, Tanralili, Borong	Dana Transfer Umum-Dana Alokasi Umum	Meningkatkan Sumber Daya Manusia Yang Berkualitas Dan Berdaya Saing	Optimalisasi Pelayanan Publik Melalui Penguatan Birokrasi Yang Berkinerja Tinggi	Aparatur Kecamatan	2 jenis	20,000,000	KECAMATAN TANRALILI
7 01 01 2.05 02	Pengadaan Pakaian Dinas Beserta Atribut Kelengkapannya	Jumlah Pakaian Dinas PD Beserta Atribut Kelengkapannya				31 Steel	30,000,000	Kab. Maros, Tanralili, Borong	Dana Transfer Umum-Dana Alokasi Umum	Meningkatkan Sumber Daya Manusia Yang Berkualitas Dan Berdaya Saing	Optimalisasi Pelayanan Publik Melalui Penguatan Birokrasi Yang Berkinerja Tinggi	Aparatur Kecamatan	31 Steel	30,000,000	KECAMATAN TANRALILI

**Rencana Kerja Pemerintah Daerah (RKPD)  
Kabupaten Maros  
Tahun 2022**

Kode	Urusan/ Bidang Urusan/ Program/ Kegiatan/ Sub Kegiatan	Indikator Program/ Kegiatan/ Sub Kegiatan	Target Akhir Periode RPJMD	Realisasi Capaian RKPD Tahun 2020	Prakiraan Capaian Target RKPD Tahun 2021	Capaian Kinerja dan Kerangka Pendanaan						Kelompok Sasaran	Prakiraan Maju Rencana Tahun 2023		Perangkat Daerah Penanggung Jawab
						Target 2022	Pagu Indikatif	Lokasi	Sumber Dana	Prioritas			Target	Pagu Indikatif	
										Nasional	Daerah				
7.01.01.2.05.03	Pendataan dan Pengolahan Administrasi Kepegawaian	Jumlah Dokumen Laporan Hasil Pelaksanaan Pendataan Dan Pengolahan Administrasi Kepegawaian				12 Dokumen	24,000,000	Kab. Maros, Tanralili, Borong	Dana Transfer Umum-Dana Alokasi Umum	Meningkatkan Sumber Daya Manusia Yang Berkualitas Dan Berdaya Saing	Optimalisasi Pelayanan Publik Melalui Penguatan Birokrasi Yang Berkinerja Tinggi	Aparatur Kecamatan	12 Dokumen	24,000,000	KECAMATAN TANRALILI
7.01.01.2.05.04	Koordinasi dan Pelaksanaan Sistem Informasi Kepegawaian	Jumlah Dokumen Laporan Hasil Pelaksanaan Pengelolaan Sistem Informasi Kepegawaian PD				12 Dokumen	20,000,000	Kab. Maros, Tanralili, Borong	Dana Transfer Umum-Dana Alokasi Umum	Meningkatkan Sumber Daya Manusia Yang Berkualitas Dan Berdaya Saing	Optimalisasi Pelayanan Publik Melalui Penguatan Birokrasi Yang Berkinerja Tinggi	Aparatur Kecamatan	12 Dokumen	20,000,000	KECAMATAN TANRALILI
7.01.01.2.05.05	Monitoring, Evaluasi, dan Penilaian Kinerja Pegawai						20,000,000		Dana Transfer Umum-Dana Alokasi Umum	Meningkatkan Sumber Daya Manusia Yang Berkualitas Dan Berdaya Saing	Optimalisasi Pelayanan Publik Melalui Penguatan Birokrasi Yang Berkinerja Tinggi	Aparatur Kecamatan		20,000,000	KECAMATAN TANRALILI
7.01.01.2.05.09	Pendidikan dan Pelatihan Pegawai Berdasarkan Tugas dan Fungsi	Jumlah Aparatur PD Yang Mengikuti Diklat Berdasarkan Tugas Dan Fungsi				48 Orang	8,000,000	Kab. Maros, Tanralili, Borong	Dana Transfer Umum-Dana Alokasi Umum	Meningkatkan Sumber Daya Manusia Yang Berkualitas Dan Berdaya Saing	Optimalisasi Pelayanan Publik Melalui Penguatan Birokrasi Yang Berkinerja Tinggi	Aparatur Kecamatan	48 Orang	8,000,000	KECAMATAN TANRALILI
7.01.01.2.05.10	Sosialisasi Peraturan Perundang-Undangan	Jumlah Aparatur Yang Mengikuti Sosialisasi Peraturan Perundang-undangan				48 Orang	25,000,000	Kab. Maros, Tanralili, Borong	Dana Transfer Umum-Dana Alokasi Umum	Meningkatkan Sumber Daya Manusia Yang Berkualitas Dan Berdaya Saing	Optimalisasi Pelayanan Publik Melalui Penguatan Birokrasi Yang Berkinerja Tinggi	Aparatur Kecamatan	48 Orang	25,000,000	KECAMATAN TANRALILI
7.01.01.2.05.11	Bimbingan Teknis Implementasi Peraturan Perundang-Undangan	Jumlah Aparatur Yang Mengikuti Bimtek Implementasi Peraturan Perundang-undangan				48 Orang	20,000,000	Kab. Maros, Tanralili, Borong	Dana Transfer Umum-Dana Alokasi Umum	Meningkatkan Sumber Daya Manusia Yang Berkualitas Dan Berdaya Saing	Optimalisasi Pelayanan Publik Melalui Penguatan Birokrasi Yang Berkinerja Tinggi	Aparatur Kecamatan	48 Orang	20,000,000	KECAMATAN TANRALILI
<b>7.01.01.2.06</b>	<b>Administrasi Umum Perangkat Daerah</b>	Jumlah Jenis Layanan Administrasi Umum PD yang Dilaksanakan	Jenis		Jenis	11 Jenis	<b>530,000,000</b>						11 Jenis	<b>530,000,000</b>	
7.01.01.2.06.01	Penyediaan Komponen Instalasi Listrik/Penerangan Bangunan Kantor	Jumlah Jenis Komponen Instalasi Listrik/Penerangan Bangunan Kantor				25 jenis	5,000,000	Kab. Maros, Tanralili, Borong	Dana Transfer Umum-Dana Alokasi Umum	Memperkuat Stabilitas Polhukhankam Dan Transformasi Pelayanan Publik	Optimalisasi Pelayanan Publik Melalui Penguatan Birokrasi Yang Berkinerja Tinggi	Aparatur Kecamatan	25 jenis	5,000,000	KECAMATAN TANRALILI
7.01.01.2.06.02	Penyediaan Peralatan dan Perlengkapan Kantor	Jumlah Jenis Peralatan dan Perlengkapan Kantor				7 jenis	35,000,000	Kab. Maros, Tanralili, Borong	Dana Transfer Umum-Dana Alokasi Umum	Memperkuat Stabilitas Polhukhankam Dan Transformasi Pelayanan Publik	Optimalisasi Pelayanan Publik Melalui Penguatan Birokrasi Yang Berkinerja Tinggi	Aparatur Kecamatan	7 jenis	35,000,000	KECAMATAN TANRALILI
7.01.01.2.06.03	Penyediaan Peralatan Rumah Tangga	Jumlah Jenis Peralatan Rumah Tangga				20 jenis	30,000,000	Kab. Maros, Tanralili, Borong	Dana Transfer Umum-Dana Alokasi Umum	Memperkuat Stabilitas Polhukhankam Dan Transformasi Pelayanan Publik	Optimalisasi Pelayanan Publik Melalui Penguatan Birokrasi Yang Berkinerja Tinggi	Aparatur Kecamatan	20 jenis	30,000,000	KECAMATAN TANRALILI
7.01.01.2.06.04	Penyediaan Bahan Logistik Kantor	Jumlah Jenis Bahan Logistik Kantor				25 jenis	50,000,000	Kab. Maros, Tanralili, Borong	Dana Transfer Umum-Dana Alokasi Umum	Memperkuat Stabilitas Polhukhankam Dan Transformasi Pelayanan Publik	Optimalisasi Pelayanan Publik Melalui Penguatan Birokrasi Yang Berkinerja Tinggi	Aparatur Kecamatan	25 jenis	50,000,000	KECAMATAN TANRALILI

**Rencana Kerja Pemerintah Daerah (RKPD)**  
**Kabupaten Maros**  
**Tahun 2022**

Kode	Urusan/ Bidang Urusan/ Program/ Kegiatan/ Sub Kegiatan	Indikator Program/ Kegiatan/ Sub Kegiatan	Target Akhir Periode RPJMD	Realisasi Capaian RKPD Tahun 2020	Prakiraan Capaian Target RKPD Tahun 2021	Capaian Kinerja dan Kerangka Pendanaan						Kelompok Sasaran	Prakiraan Maju Rencana Tahun 2023		Perangkat Daerah Penanggung Jawab
						Target 2022	Pagu Indikatif	Lokasi	Sumber Dana	Prioritas			Target	Pagu Indikatif	
										Nasional	Daerah				
7.01.01.2.06.05	Penyediaan Barang Cetak dan Penggandaan	Jumlah Jenis Barang Cetak dan Penggandaan				3 jenis	30,000,000	Kab. Maros, Tanralili, Borong	Dana Transfer Umum-Dana Alokasi Umum	Memperkuat Stabilitas Polhukhankam Dan Transformasi Pelayanan Publik	Optimalisasi Pelayanan Publik Melalui Penguatan Birokrasi Yang Berkinerja Tinggi	Aparatur Kecamatan	3 jenis	30,000,000	KECAMATAN TANRALILI
7.01.01.2.06.06	Penyediaan Bahan Bacaan dan Peraturan Perundang-undangan	Jumlah Jenis Bahan Bacaan Dan Peraturan Perundang-undangan				5 jenis	25,000,000	Kab. Maros, Tanralili, Borong	Dana Transfer Umum-Dana Alokasi Umum	Memperkuat Stabilitas Polhukhankam Dan Transformasi Pelayanan Publik	Optimalisasi Pelayanan Publik Melalui Penguatan Birokrasi Yang Berkinerja Tinggi	Aparatur Kecamatan	5 jenis	25,000,000	KECAMATAN TANRALILI
7.01.01.2.06.07	Penyediaan Bahan/Material	Jumlah Jenis Bahan/Material				15 jenis	25,000,000	Kab. Maros, Tanralili, Borong	Dana Transfer Umum-Dana Alokasi Umum	Memperkuat Stabilitas Polhukhankam Dan Transformasi Pelayanan Publik	Optimalisasi Pelayanan Publik Melalui Penguatan Birokrasi Yang Berkinerja Tinggi	Aparatur Kecamatan	15 jenis	25,000,000	KECAMATAN TANRALILI
7.01.01.2.06.08	Fasilitasi Kunjungan Tamu	Jumlah Tamu Yang Berkunjung dan Terfasilitasi				400 Orang	130,000,000	Kab. Maros, Tanralili, Semua Kelurahan Kab. Maros, Tanralili, Borong	Dana Transfer Umum-Dana Alokasi Umum	Memperkuat Stabilitas Polhukhankam Dan Transformasi Pelayanan Publik	Optimalisasi Pelayanan Publik Melalui Penguatan Birokrasi Yang Berkinerja Tinggi	Aparatur Kecamatan	400 Orang	130,000,000	KECAMATAN TANRALILI
7.01.01.2.06.09	Penyelenggaraan Rapat Koordinasi dan Konsultasi SKPD	Jumlah Pelaksanaan Rapat Koordinasi dan Konsultasi Internal PD				270 Kali	150,000,000	Kab. Maros, Tanralili, Borong	Dana Transfer Umum-Dana Alokasi Umum	Memperkuat Stabilitas Polhukhankam Dan Transformasi Pelayanan Publik	Optimalisasi Pelayanan Publik Melalui Penguatan Birokrasi Yang Berkinerja Tinggi	Aparatur Kecamatan	270 Kali	150,000,000	KECAMATAN TANRALILI
7.01.01.2.06.10	Penatausahaan Arsip Dinamis pada SKPD	Jumlah Dokumen Yang di arsipkan				12 Dokumen	20,000,000	Kab. Maros, Tanralili, Borong	Dana Transfer Umum-Dana Alokasi Umum	Memperkuat Stabilitas Polhukhankam Dan Transformasi Pelayanan Publik	Optimalisasi Pelayanan Publik Melalui Penguatan Birokrasi Yang Berkinerja Tinggi	Aparatur Kecamatan	12 Dokumen	20,000,000	KECAMATAN TANRALILI
7.01.01.2.06.11	Dukungan Pelaksanaan Sistem Pemerintahan Berbasis Elektronik pada SKPD	Jumlah Sistem Elektronik/Aplikasi PD				8 Sistem	30,000,000	Kab. Maros, Tanralili, Borong	Dana Transfer Umum-Dana Alokasi Umum	Memperkuat Stabilitas Polhukhankam Dan Transformasi Pelayanan Publik	Optimalisasi Pelayanan Publik Melalui Penguatan Birokrasi Yang Berkinerja Tinggi	Aparatur Kecamatan	8 Sistem	30,000,000	KECAMATAN TANRALILI
7.01.01.2.07	<b>Pengadaan Barang Milik Daerah Penunjang Urusan Pemerintah Daerah</b>	Jumlah Jenis BMD PD Penunjang Kebutuhan Pelaksanaan Urusan Pemerintahan Daerah	Jenis		Jenis	4 Jenis	<b>600,000,000</b>						4 Jenis	<b>600,000,000</b>	
7.01.01.2.07.05	Pengadaan Mebel	Jumlah Pelaksanaan Rapat Koordinasi dan Konsultasi Internal PD				5 Unit	50,000,000	Kab. Maros, Tanralili, Borong	Dana Transfer Umum-Dana Alokasi Umum	Memperkuat Infrastruktur Untuk Mendukung Pengembangan Ekonomi Dan Pelayanan Dasar	Optimalisasi Pelayanan Publik Melalui Penguatan Birokrasi Yang Berkinerja Tinggi	Aparatur Kecamatan	5 Unit	50,000,000	KECAMATAN TANRALILI
7.01.01.2.07.06	Pengadaan Peralatan dan Mesin Lainnya	Jumlah Peralatan/Mesin Kebutuhan Kantor				2 Unit	50,000,000	Kab. Maros, Tanralili, Borong	Dana Transfer Umum-Dana Alokasi Umum	Memperkuat Infrastruktur Untuk Mendukung Pengembangan Ekonomi Dan Pelayanan Dasar	Optimalisasi Pelayanan Publik Melalui Penguatan Birokrasi Yang Berkinerja Tinggi	Aparatur Kecamatan	2 Unit	50,000,000	KECAMATAN TANRALILI

**Rencana Kerja Pemerintah Daerah (RKPD)  
Kabupaten Maros  
Tahun 2022**

Kode	Urusan/ Bidang Urusan/ Program/ Kegiatan/ Sub Kegiatan	Indikator Program/ Kegiatan/ Sub Kegiatan	Target Akhir Periode RPJMD	Realisasi Capaian RKPD Tahun 2020	Prakiraan Capaian Target RKPD Tahun 2021	Capaian Kinerja dan Kerangka Pendanaan						Kelompok Sasaran	Prakiraan Maju Rencana Tahun 2023		Perangkat Daerah Penanggung Jawab
						Target 2022	Pagu Indikatif	Lokasi	Sumber Dana	Prioritas			Target	Pagu Indikatif	
										Nasional	Daerah				
7 01 01 2.07 09	Pengadaan Gedung Kantor atau Bangunan Lainnya	Jumlah Gedung Kantor/Bangunan Lainnya				1 Unit	300,000,000	Kab. Maros, Tanralili, Borong	Dana Transfer Umum-Dana Alokasi Umum	Memperkuat Infrastruktur Untuk Mendukung Pengembangan Ekonomi Dan Pelayanan Dasar	Optimalisasi Pelayanan Publik Melalui Penguatan Birokrasi Yang Berkinerja Tinggi	Aparatur Kecamatan	1 Unit	300,000,000	KECAMATAN TANRALILI
7 01 01 2.07 10	Pengadaan Sarana dan Prasarana Gedung Kantor atau Bangunan Lainnya	Jumlah Jenis Sarana dan Prasarana Gedung Kantor/Bangunan Lainnya				13 jenis	200,000,000	Kab. Maros, Tanralili, Borong	Dana Transfer Umum-Dana Alokasi Umum	Memperkuat Infrastruktur Untuk Mendukung Pengembangan Ekonomi Dan Pelayanan Dasar	Optimalisasi Pelayanan Publik Melalui Penguatan Birokrasi Yang Berkinerja Tinggi	Aparatur Kecamatan	13 jenis	200,000,000	KECAMATAN TANRALILI
7 01 01 2.08	<b>Penyediaan Jasa Penunjang Urusan Pemerintahan Daerah</b>	Jumlah Jenis Jasa Penunjang Urusan Pemerintahan Daerah	Jenis		Jenis	4 Jenis	<b>257,000,000</b>						4 Jenis	<b>257,000,000</b>	
7 01 01 2.08 01	Penyediaan Jasa Surat Menyurat	Jumlah Surat Yang Terdistribusi				1000 Surat	20,000,000	Kab. Maros, Tanralili, Borong	Dana Transfer Umum-Dana Alokasi Umum	Memperkuat Stabilitas Polhukhankam Dan Transformasi Pelayanan Publik	Optimalisasi Pelayanan Publik Melalui Penguatan Birokrasi Yang Berkinerja Tinggi	Aparatur Kecamatan	1000 Surat	20,000,000	KECAMATAN TANRALILI
7 01 01 2.08 02	Penyediaan Jasa Komunikasi, Sumber Daya Air dan Listrik	Jumlah Jasa Layanan Komunikasi, Sumber Daya Air, dan Listrik				12 Bulan	12,000,000	Kab. Maros, Tanralili, Borong	Dana Transfer Umum-Dana Alokasi Umum	Memperkuat Stabilitas Polhukhankam Dan Transformasi Pelayanan Publik	Optimalisasi Pelayanan Publik Melalui Penguatan Birokrasi Yang Berkinerja Tinggi	Aparatur Kecamatan	12 Bulan	12,000,000	KECAMATAN TANRALILI
7 01 01 2.08 03	Penyediaan Jasa Peralatan dan Perlengkapan Kantor	Jumlah Jenis Jasa Peralatan dan Perlengkapan Kantor				20 jenis	25,000,000	Kab. Maros, Tanralili, Borong	Dana Transfer Umum-Dana Alokasi Umum	Memperkuat Stabilitas Polhukhankam Dan Transformasi Pelayanan Publik	Optimalisasi Pelayanan Publik Melalui Penguatan Birokrasi Yang Berkinerja Tinggi	Aparatur Kecamatan	20 jenis	25,000,000	KECAMATAN TANRALILI
7 01 01 2.08 04	Penyediaan Jasa Pelayanan Umum Kantor	Jumlah Jenis Jasa Layanan Umum Kantor				3 Jenis	200,000,000	Kab. Maros, Tanralili, Borong	Dana Transfer Umum-Dana Alokasi Umum	Memperkuat Stabilitas Polhukhankam Dan Transformasi Pelayanan Publik	Optimalisasi Pelayanan Publik Melalui Penguatan Birokrasi Yang Berkinerja Tinggi	Aparatur Kecamatan	3 Jenis	200,000,000	KECAMATAN TANRALILI
7 01 01 2.09	<b>Pemeliharaan Barang Milik Daerah Penunjang Urusan Pemerintahan Daerah</b>	Jumlah Jenis BMD PD Penunjang Kebutuhan Pelaksanaan Urusan Pemerintahan Daerah	Jenis		Jenis	4 Jenis	<b>50,000,000</b>						4 Jenis	<b>50,000,000</b>	
7 01 01 2.09 06	Pemeliharaan Peralatan dan Mesin Lainnya	Jumlah Peralatan/Mesin Kebutuhan Kantor Dalam Kondisi Baik				30 Unit	20,000,000	Kab. Maros, Tanralili, Borong	Dana Transfer Umum-Dana Alokasi Umum	Meningkatkan Sumber Daya Manusia Yang Berkualitas Dan Berdaya Saing	Optimalisasi Pelayanan Publik Melalui Penguatan Birokrasi Yang Berkinerja Tinggi	Aparatur Kecamatan	30 Unit	20,000,000	KECAMATAN TANRALILI
7 01 01 2.09 09	Pemeliharaan/Rehabilitasi Gedung Kantor dan Bangunan Lainnya	Jumlah Gedung Kantor/Bangunan Lainnya Dalam Kondisi Baik				2 Unit	30,000,000	Kab. Maros, Tanralili, Borong	Dana Transfer Umum-Dana Alokasi Umum	Meningkatkan Sumber Daya Manusia Yang Berkualitas Dan Berdaya Saing	Optimalisasi Pelayanan Publik Melalui Penguatan Birokrasi Yang Berkinerja Tinggi	Aparatur Kecamatan	2 Unit	30,000,000	KECAMATAN TANRALILI
7 01 02	<b>PROGRAM PENYELENGGARAAN PEMERINTAHAN DAN PELAYANAN PUBLIK</b>	Persentase Kepuasan Masyarakat Terhadap Pelayanan Publik di Kecamatan	Persen		Persen	90 Persen	<b>200,000,000</b>						90 Persen	<b>200,000,000</b>	

**Rencana Kerja Pemerintah Daerah (RKPD)  
Kabupaten Maros  
Tahun 2022**

Kode	Urusan/ Bidang Urusan/ Program/ Kegiatan/ Sub Kegiatan	Indikator Program/ Kegiatan/ Sub Kegiatan	Target Akhir Periode RPJMD	Realisasi Capaian RKPD Tahun 2020	Prakiraan Capaian Target RKPD Tahun 2021	Capaian Kinerja dan Kerangka Pendanaan						Kelompok Sasaran	Prakiraan Maju Rencana Tahun 2023		Perangkat Daerah Penanggung Jawab
						Target 2022	Pagu Indikatif	Lokasi	Sumber Dana	Prioritas			Target	Pagu Indikatif	
										Nasional	Daerah				
7 01 02 2.01	<b>Koordinasi Penyelenggaraan Kegiatan Pemerintahan di Tingkat Kecamatan</b>	Jumlah Kegiatan Pemerintahan di Tingkat Kecamatan	Kegiatan		Kegiatan	1 Kegiatan	30,000,000						1 Kegiatan	30,000,000	
7 01 02 2.01 02	Peningkatan Efektifitas Kegiatan Pemerintahan di Tingkat Kecamatan	Jumlah masyarakat dalam kegiatan peningkatan efektifitas keg pemerintahan di tingkat kecamatan				200 Orang	30,000,000	Kab. Maros, Tanralili, Borong	PENDAPATAN ASLI DAERAH (PAD)	Memperkuat Stabilitas Polhukhankam Dan Transformasi Pelayanan Publik	Peningkatan Kualitas Permukiman Masyarakat Dan Lingkungan Hidup Secara Berkelanjutan	Aparatur dan Masyarakat	200 Orang	30,000,000	KECAMATAN TANRALILI
7 01 02 2.02	<b>Penyelenggaraan Urusan Pemerintahan yang tidak Dilaksanakan oleh Unit Kerja Perangkat Daerah yang ada di Kecamatan</b>	JUmlah Kegiatan Urusan Pemerintahan yang dilaksanakan di Kecamatan	Kegiatan		Kegiatan	1 Kegiatan	130,000,000						1 Kegiatan	130,000,000	
7 01 02 2.02 03	Peningkatan Efektifitas Pelaksanaan Pelayanan kepada Masyarakat di Wilayah Kecamatan	Jumlah Layanan Masyarakat Yang Terlaksana di Kecamatan				4 Layanan	130,000,000	Kab. Maros, Tanralili, Borong	PENDAPATAN ASLI DAERAH (PAD)	Memperkuat Infrastruktur Untuk Mendukung Pengembangan Ekonomi Dan Pelayanan Dasar	Optimalisasi Pelayanan Publik Melalui Penguatan Birokrasi Yang Berkinerja Tinggi	Masyarakat Kecamatan	4 Layanan	130,000,000	KECAMATAN TANRALILI
7 01 02 2.04	<b>Pelaksanaan Urusan Pemerintahan yang Dilimpahkan kepada Camat</b>	Jumlah Urusan Pemerintahan yang di Delegasikan Kepada Camat dan Terlaksana Sesuai Ketentuan Berlaku	Urusan		Urusan	3 Urusan	40,000,000						3 Urusan	40,000,000	
7 01 02 2.04 01	Pelaksanaan Urusan Pemerintahan yang terkait dengan Pelayanan Perizinan Non Usaha	Jumlah Dokumen Pemerintahan yang Terkait dengan Pelayanan Perizinan Non Usaha				4 Layanan	10,000,000	Kab. Maros, Tanralili, Borong	PENDAPATAN ASLI DAERAH (PAD)	Memperkuat Stabilitas Polhukhankam Dan Transformasi Pelayanan Publik	Optimalisasi Pelayanan Publik Melalui Penguatan Birokrasi Yang Berkinerja Tinggi	Aparatur dan Masyarakat	4 Layanan	10,000,000	KECAMATAN TANRALILI
7 01 02 2.04 02	Pelaksanaan Urusan Pemerintahan yang terkait dengan Nonperizinan	Jumlah Dokumen Pemerintahan yang Terkait dengan Non perizinan				13 Layanan	10,000,000	Kab. Maros, Tanralili, Borong	PENDAPATAN ASLI DAERAH (PAD)	Memperkuat Stabilitas Polhukhankam Dan Transformasi Pelayanan Publik	Optimalisasi Pelayanan Publik Melalui Penguatan Birokrasi Yang Berkinerja Tinggi	Aparatur dan Masyarakat	13 Layanan	10,000,000	KECAMATAN TANRALILI
7 01 02 2.04 03	Pelaksanaan Urusan Pemerintahan yang terkait dengan Kewenangan Lain yang Dilimpahkan	Jumlah kegiatan Pemerintahan Yang Terkait Dengan Kewenangan lain Yang Dilaksanakan sesuai ketentuan berlaku				1 Kegiatan	20,000,000	Kab. Maros, Tanralili, Borong	PENDAPATAN ASLI DAERAH (PAD)	Memperkuat Stabilitas Polhukhankam Dan Transformasi Pelayanan Publik	Optimalisasi Pelayanan Publik Melalui Penguatan Birokrasi Yang Berkinerja Tinggi	Aparatur dan Masyarakat	1 Kegiatan	20,000,000	KECAMATAN TANRALILI
7 01 03	<b>PROGRAM PEMBERDAYAAN MASYARAKAT DESA DAN KELURAHAN</b>	Persentase Partisipasi Aktif Masyarakat di Kecamatan	Persen		Persen	90 Persen	250,000,000						90 Persen	250,000,000	
7 01 03 2.01	<b>Koordinasi Kegiatan Pemberdayaan Desa</b>	Jumlah Kegiatan Pemberdayaan Masyarakat Jumlah Kegiatan Pemberdayaan Masyarakat di Wilayah Kerja Kecamatan yang Terintegrasi	Kegiatan Kegiatan		Kegiatan Kegiatan	2 Kegiatan 2 Kegiatan	150,000,000						2 Kegiatan 2 Kegiatan	150,000,000	

**Rencana Kerja Pemerintah Daerah (RKPD)  
Kabupaten Maros  
Tahun 2022**

Kode	Urusan/ Bidang Urusan/ Program/ Kegiatan/ Sub Kegiatan	Indikator Program/ Kegiatan/ Sub Kegiatan	Target Akhir Periode RPJMD	Realisasi Capaian RKPD Tahun 2020	Prakiraan Capaian Target RKPD Tahun 2021	Capaian Kinerja dan Kerangka Pendanaan						Kelompok Sasaran	Prakiraan Maju Rencana Tahun 2023		Perangkat Daerah Penanggung Jawab
						Target 2022	Pagu Indikatif	Lokasi	Sumber Dana	Prioritas			Target	Pagu Indikatif	
										Nasional	Daerah				
7 01 03 2.01 02	Sinkronisasi Program Kerja dan Kegiatan Pemberdayaan Masyarakat yang dilakukan oleh Pemerintah dan Swasta di Wilayah Kerja Kecamatan	Jumlah Kegiatan Pemberdayaan Masyarakat di Wilayah Kerja Kecamatan Yang Terintegrasi				2 Kegiatan	70,000,000	Kab. Maros, Tanralili, Borong	PENDAPATAN ASLI DAERAH (PAD)	Meningkatkan Sumber Daya Manusia Yang Berkualitas Dan Berdaya Saing	Peningkatan Ketahanan Ekonomi Masyarakat	Aparatur dan Masyarakat	2 Kegiatan	70,000,000	KECAMATAN TANRALILI
7 01 03 2.01 03	Peningkatan Efektifitas Kegiatan Pemberdayaan Masyarakat di Wilayah Kecamatan	Jumlah Kegiatan Pemberdayaan Masyarakat Yang terlaksana di Wilayah Kecamatan				2 Kegiatan	80,000,000	Kab. Maros, Tanralili, Borong	PENDAPATAN ASLI DAERAH (PAD)	Meningkatkan Sumber Daya Manusia Yang Berkualitas Dan Berdaya Saing	Peningkatan Kualitas SDM	Aparatur dan Masyarakat	2 Kegiatan	80,000,000	KECAMATAN TANRALILI
7 01 03 2.02	<b>Kegiatan Pemberdayaan Kelurahan</b>	Jumlah Kegiatan Pemberdayaan di Kelurahan Jumlah Kelurahan yang di Bina Jumlah Paket Sarana dan Prasarana Pelayanan Umum di Kelurahan yang Terbangun	Kelurahan Kelurahan Paket			1 Kelurahan 1 Kelurahan 4 Paket	<b>100,000,000</b>						1 Kelurahan 1 Kelurahan 4 Paket	<b>100,000,000</b>	
7 01 03 2.02 01	Peningkatan Partisipasi Masyarakat dalam Forum Musyawarah Perencanaan Pembangunan di Kelurahan	Jumlah Masyarakat Yang Berpartisipasi Dalam Forum Musyawarah Perencanaan Pembangunan di Kelurahan				500 Orang	50,000,000	Kab. Maros, Tanralili, Borong	PENDAPATAN ASLI DAERAH (PAD)	Memperkuat Infrastruktur Untuk Mendukung Pengembangan Ekonomi Dan Pelayanan Dasar	Peningkatan Kualitas SDM	Masyarakat	500 Orang	50,000,000	KECAMATAN TANRALILI
7 01 03 2.02 04	Evaluasi Kelurahan	Jumlah Kelurahan yang di bina				1 Kelurahan	50,000,000	Kab. Maros, Tanralili, Borong	PENDAPATAN ASLI DAERAH (PAD)	Memperkuat Infrastruktur Untuk Mendukung Pengembangan Ekonomi Dan Pelayanan Dasar	Optimalisasi Pelayanan Publik Melalui Penguatan Birokrasi Yang Berkinerja Tinggi	Masyarakat	1 Kelurahan	50,000,000	KECAMATAN TANRALILI
7 01 04	<b>PROGRAM KOORDINASI KETENTERAMAN DAN KETERTIBAN UMUM</b>	ersentase Penurunan Kasus	Persen		Persen	90 Persen	<b>20,000,000</b>						90 Persen	<b>30,000,000</b>	
7 01 04 2.03	<b>Koordinasi Upaya Penyelenggaraan Ketenteraman dan Ketertiban Umum</b>	n Ketenteraman Dan Jumlah Kegiatan Penangana Ketertiban Yang Dilaksanakan	Kegiatan		Kegiatan	1 Kegiatan	<b>20,000,000</b>						1 Kegiatan	<b>30,000,000</b>	
7 01 04 2.03 01	Sinergitas dengan Kepolisian Negara Republik Indonesia, Tentara Nasional Indonesia dan Instansi Vertikal di Wilayah Kecamatan	Jumlah masyarakat yang mengikuti keg Sinergitas dengan Kepolisian Negara Republik Indonesia, Tentara Nasional Indonesia dan Instansi Sinergitas dengan Kepolisian Negara Republikertikal di Wilayah Kecamatan				200 Orang	20,000,000	Kab. Maros, Tanralili, Borong	PENDAPATAN ASLI DAERAH (PAD)	Memperkuat Stabilitas Polhukhankam Dan Transformasi Pelayanan Publik	Peningkatan Ketahanan Ekonomi Masyarakat	Aparatur dan Masyarakat Kecamatan Tanralili	200 Orang	30,000,000	KECAMATAN TANRALILI
7 01 05	<b>PROGRAM PENYELENGGARAAN URUSAN PEMERINTAHAN UMUM</b>	Persentase Masyarakat di Wilayah Kecamatan yang Mendapatkan Pembinaan Wawasan Kebangsaan dan Ketahanan Nasional	Persen		Persen	90 Persen	<b>460,000,000</b>						90 Persen	<b>460,000,000</b>	

**Rencana Kerja Pemerintah Daerah (RKPD)  
Kabupaten Maros  
Tahun 2022**

Kode	Urusan/ Bidang Urusan/ Program/ Kegiatan/ Sub Kegiatan	Indikator Program/ Kegiatan/ Sub Kegiatan	Target Akhir Periode RPJMD	Realisasi Capaian RKPD Tahun 2020	Prakiraan Capaian Target RKPD Tahun 2021	Capaian Kinerja dan Kerangka Pendanaan					Kelompok Sasaran	Prakiraan Maju Rencana Tahun 2023		Perangkat Daerah Penanggung Jawab	
						Target 2022	Pagu Indikatif	Lokasi	Sumber Dana	Prioritas		Target	Pagu Indikatif		
										Nasional					Daerah
7 01 05 2.01	<b>Penyelenggaraan Urusan Pemerintahan Umum sesuai Penugasan Kepala Daerah</b>	Jumlah Kegiatan Terkait Urusan Pemerintahan Umum Yang Dilaksanakan Sesuai Ketentuan Berlaku	Kegiatan		Kegiatan	3 Kegiatan	<b>460,000,000</b>					3 Kegiatan	<b>460,000,000</b>		
7 01 05 2.01 01	Pembinaan Wawasan Kebangsaan dan Ketahanan Nasional dalam rangka Memantapkan Pengamalan Pancasila, Pelaksanaan Undang- Undang Dasar Negara Republik Indonesia Tahun 1945, Pelestarian Bhinneka Tunggal Ika serta Pemertahanan dan Pemeliharaan Keutuhan Negara Kesatuan Republik Indonesia	Pembinaan Wawasan Kebangsaan dan Ketahanan Nasional dalam Rangka Memantapkan Pengamalan Pancasila, Pelaksanaan UUD Negara Republik Indonesia Tahun 1945, Pelestarian Bhineka Tunggal Ika serta Pemertahanan dan pemeliharaan Keutuhan NKRI				2 Kegiatan	150,000,000	Kab. Maros, Tanralili, Borong	PENDAPATAN ASLI DAERAH (PAD)	Mengembangkan Wilayah Untuk Mengurangi Kesenjangan Dan Menjamin Pemerataan	Optimalisasi Pelayanan Publik Melalui Penguatan Birokrasi Yang Berkinerja Tinggi	Aparatur dan Masyarakat	2 Kegiatan	150,000,000	KECAMATAN TANRALILI
7 01 05 2.01 02	Fasilitasi, Koordinasi dan Pembinaan (Bimtek, Sosialisasi, Konsultasi) Wawasan Kebangsaan dan Ketahanan Nasional	Jumlah Dokumen Kegiatan Fasilitasi dan Pembinaan Wawasan Kebangsaan dan Ketahanan Nasional Yang dilaksanakan				4 Dokumen	150,000,000	Kab. Maros, Tanralili, Borong	PENDAPATAN ASLI DAERAH (PAD)	Mengembangkan Wilayah Untuk Mengurangi Kesenjangan Dan Menjamin Pemerataan	Peningkatan Ketahanan Ekonomi Masyarakat	Aparatur dan Masyarakat	4 Dokumen	150,000,000	KECAMATAN TANRALILI
7 01 05 2.01 04	Pembinaan Kerukunan Antarsuku dan Intrasuku, Umat Beragama, Ras, dan Golongan Lainnya Guna Mewujudkan Stabilitas Keamanan Lokal, Regional, dan Nasional	jumlah kegiatan yang dilaksanakan				2 Kegiatan	150,000,000	Kab. Maros, Tanralili, Borong	PENDAPATAN ASLI DAERAH (PAD)	Mengembangkan Wilayah Untuk Mengurangi Kesenjangan Dan Menjamin Pemerataan	Peningkatan Kualitas SDM	Aparatur dan Masyarakat	2 Kegiatan	150,000,000	KECAMATAN TANRALILI
7 01 05 2.01 08	Pelaksanaan Tugas Forum Koordinasi Pimpinan di Kecamatan	Jumlah Dokumen laporan Atas Hasil Pelaksanaan Tugas FORKOPIKAM				4 Dokumen	10,000,000	Kab. Maros, Tanralili, Borong	PENDAPATAN ASLI DAERAH (PAD)	Mengembangkan Wilayah Untuk Mengurangi Kesenjangan Dan Menjamin Pemerataan	Peningkatan Ketahanan Ekonomi Masyarakat	Aparatur dan Masyarakat	4 Dokumen	10,000,000	KECAMATAN TANRALILI
7 01 06	<b>PROGRAM PEMBINAAN DAN PENGAWASAN PEMERINTAHAN DESA</b>	Persentase Desa yang Menyelenggarakan Administrasi Pemerintahan Desa Sesuai Dengan Peraturan Perundang-undangan	Persen		Persen	90 Persen	<b>25,000,000</b>						90 Persen	<b>25,000,000</b>	
7 01 06 2.01	<b>Fasilitasi, Rekomendasi dan Koordinasi Pembinaan dan Pengawasan Pemerintahan Desa</b>	Jumlah Desa yang Memiliki Pengelolaan Keuangan Desa dan Pendayagunaan Aset Desa Sesuai Dengan Aturan yang Berlaku	Desa		Desa	7 Desa	<b>25,000,000</b>						7 Desa	<b>25,000,000</b>	
7 01 06 2.01 03	Fasilitasi Pengelolaan Keuangan Desa dan Pendayagunaan Aset Desa	Jumlah Desa Yang Memiliki Pengelolaan Keuangan Desa dan Pendayagunaan Aset Desa sesuai dengan Aturan yang berlaku				7 Desa	25,000,000	Kab. Maros, Tanralili, Borong	PENDAPATAN ASLI DAERAH (PAD)	Memperkuat Infrastruktur Untuk Mendukung Pengembangan Ekonomi Dan Pelayanan Dasar	Peningkatan Kualitas Permukiman Masyarakat Dan Lingkungan Hidup Secara Berkelanjutan	Aparatur dan Masyarakat	7 Desa	25,000,000	KECAMATAN TANRALILI
7	<b>UNSUR KEWILAYAHAN</b>														
7 01	<b>KECAMATAN</b>														



**Rencana Kerja Pemerintah Daerah (RKPD)  
Kabupaten Maros  
Tahun 2022**

Kode	Urusan/ Bidang Urusan/ Program/ Kegiatan/ Sub Kegiatan	Indikator Program/ Kegiatan/ Sub Kegiatan	Target Akhir Periode RPJMD	Realisasi Capaian RKPD Tahun 2020	Prakiraan Capaian Target RKPD Tahun 2021	Capaian Kinerja dan Kerangka Pendanaan						Kelompok Sasaran	Prakiraan Maju Rencana Tahun 2023		Perangkat Daerah Penanggung Jawab
						Target 2022	Pagu Indikatif	Lokasi	Sumber Dana	Prioritas			Target	Pagu Indikatif	
										Nasional	Daerah				
7 01 03	<b>PROGRAM PEMBERDAYAAN MASYARAKAT DESA DAN KELURAHAN</b>	persentase partisipasi aktif Masyarakat dikecamatan dalam kegiatan Pembangunan	Persen		Persen	90 Persen	<b>920,000,000</b>						90 Persen	<b>920,000,000</b>	
7 01 03	<b>Kegiatan Pemberdayaan Kelurahan</b>	Jumlah Kegiatan Pemberdayaan Di Kelurahan	Kelurahan		Kelurahan	1 Kelurahan	<b>920,000,000</b>						1 Kelurahan	<b>920,000,000</b>	
7 01 03	2.02	Pembangunan Sarana dan Prasarana Kelurahan	Jumlah paket Sarana Dan Prasarana Pelayanan Umum di Kelurahan Yang Terbangun			4 Paket	800,000,000	Kab. Maros, Tanralili, Borong	PENDAPATAN ASLI DAERAH (PAD)	Memperkuat Infrastruktur Untuk Mendukung Pengembangan Ekonomi Dan Pelayanan Dasar	Optimalisasi Pelayanan Publik Melalui Penguatan Birokrasi Yang Berkinerja Tinggi	Aparatur dan Masyarakat	4 Paket	800,000,000	KECAMATAN TANRALILI
7 01 03	2.02	Pemberdayaan Masyarakat di Kelurahan	Jumlah Kelurahan Yang Di Bina			1 Kelurahan	120,000,000	Kab. Maros, Tanralili, Borong	PENDAPATAN ASLI DAERAH (PAD) Dana Transfer Umum- Dana Alokasi Umum	Memperkuat Infrastruktur Untuk Mendukung Pengembangan Ekonomi Dan Pelayanan Dasar	Optimalisasi Pelayanan Publik Melalui Penguatan Birokrasi Yang Berkinerja Tinggi Optimalisasi Pelayanan Publik Melalui Penguatan Birokrasi Yang Berkinerja Tinggi	Aparatur dan Masyarakat	1 Kelurahan	120,000,000	KECAMATAN TANRALILI
7															
7															
7 01 01	<b>PROGRAM PENUNJANG URUSAN PEMERINTAHAN DAERAH KABUPATEN/KOTA</b>	Persentase Layanan Penunjang Urusan Pemerintahan Daerah	100 Persen		83 Persen	100 Persen	<b>3,806,230,718</b>						100 Persen	<b>3,806,230,718</b>	
7 01 01	2.01	<b>Perencanaan, Penganggaran, dan Evaluasi Kinerja Perangkat Daerah</b>	Jumlah Dokumen Perencanaan Dan Pelaporan Perangkat Daerah		19 Dokumen	19 Dokumen	<b>17,300,000</b>						19 Dokumen	<b>17,300,000</b>	
7 01 01	2.01	01	Penyusunan Dokumen Perencanaan Perangkat Daerah	Jumlah Dokumen Perencanaan Dan Pelaporan Perangkat Daerah		2 Dokumen	5,000,000	Kab. Maros, Bontoa, Bontoa	Dana Transfer Umum- Dana Alokasi Umum	Meningkatkan Sumber Daya Manusia Yang Berkualitas Dan Berdaya Saing	Optimalisasi Pelayanan Publik Melalui Penguatan Birokrasi Yang Berkinerja Tinggi	Aparatur	2 Dokumen	5,000,000	KECAMATAN BONTOA
7 01 01	2.01	02	Koordinasi dan Penyusunan Dokumen RKA-SKPD	Jumlah Dokumen RKA-PD		1 Dokumen	1,540,000	Kab. Maros, Bontoa, Bontoa	Dana Transfer Umum- Dana Alokasi Umum	Meningkatkan Sumber Daya Manusia Yang Berkualitas Dan Berdaya Saing	Optimalisasi Pelayanan Publik Melalui Penguatan Birokrasi Yang Berkinerja Tinggi	Aparatur	1 Dokumen	1,540,000	KECAMATAN BONTOA
7 01 01	2.01	03	Koordinasi dan Penyusunan Dokumen Perubahan RKA-SKPD	Jumlah Dokumen Perubahan RKA-PD		1 Dokumen	2,500,000	Kab. Maros, Bontoa, Bontoa	Dana Transfer Umum- Dana Alokasi Umum	Meningkatkan Sumber Daya Manusia Yang Berkualitas Dan Berdaya Saing	Optimalisasi Pelayanan Publik Melalui Penguatan Birokrasi Yang Berkinerja Tinggi	Aparatur	1 Dokumen	2,500,000	KECAMATAN BONTOA
7 01 01	2.01	04	Koordinasi dan Penyusunan DPA-SKPD	Jumlah Dokumen DPA-PD		1 Dokumen	2,500,000	Kab. Maros, Bontoa, Bontoa	Dana Transfer Umum- Dana Alokasi Umum	Meningkatkan Sumber Daya Manusia Yang Berkualitas Dan Berdaya Saing	Optimalisasi Pelayanan Publik Melalui Penguatan Birokrasi Yang Berkinerja Tinggi	Aparatur	1 Dokumen	2,500,000	KECAMATAN BONTOA
7 01 01	2.01	05	Koordinasi dan Penyusunan Perubahan DPA-SKPD	Jumlah Dokumen Perubahan DPA-PD		1 Dokumen	1,570,000	Kab. Maros, Bontoa, Bontoa	Dana Transfer Umum- Dana Alokasi Umum	Meningkatkan Sumber Daya Manusia Yang Berkualitas Dan Berdaya Saing	Optimalisasi Pelayanan Publik Melalui Penguatan Birokrasi Yang Berkinerja Tinggi	Aparatur	1 Dokumen	1,570,000	KECAMATAN BONTOA

**Rencana Kerja Pemerintah Daerah (RKPD)  
Kabupaten Maros  
Tahun 2022**

Kode	Urusan/ Bidang Urusan/ Program/ Kegiatan/ Sub Kegiatan	Indikator Program/ Kegiatan/ Sub Kegiatan	Target Akhir Periode RPJMD	Realisasi Capaian RKP Tahun 2020	Prakiraan Capaian Target RKP Tahun 2021	Capaian Kinerja dan Kerangka Pendanaan						Kelompok Sasaran	Prakiraan Maju Rencana Tahun 2023		Perangkat Daerah Penanggung Jawab
						Target 2022	Pagu Indikatif	Lokasi	Sumber Dana	Prioritas			Target	Pagu Indikatif	
										Nasional	Daerah				
7.01.01.2.01.06	Koordinasi dan Penyusunan Laporan Capaian Kinerja dan Ikhtisar Realisasi Kinerja SKPD	Jumlah Dokumen SAKIP - PD				1 Dokumen	1,690,000	Kab. Maros, Bontoa, Bontoa	Dana Transfer Umum-Dana Alokasi Umum	Meningkatkan Sumber Daya Manusia Yang Berkualitas Dan Berdaya Saing	Optimalisasi Pelayanan Publik Melalui Penguatan Birokrasi Yang Berkualitas Tinggi	Aparatur	1 Dokumen	1,690,000	KECAMATAN BONTOA
7.01.01.2.01.07	Evaluasi Kinerja Perangkat Daerah	Jumlah Dokumen Laporan Kinerja (LAPKIN) Perangkat Daerah				12 Dokumen	2,500,000	Kab. Maros, Bontoa, Bontoa	Dana Transfer Umum-Dana Alokasi Umum	Meningkatkan Sumber Daya Manusia Yang Berkualitas Dan Berdaya Saing	Optimalisasi Pelayanan Publik Melalui Penguatan Birokrasi Yang Berkualitas Tinggi	Aparatur	12 Dokumen	2,500,000	KECAMATAN BONTOA
<b>7.01.01.2.02</b>	<b>Administrasi Keuangan Perangkat Daerah</b>	Jumlah Dokumen Laporan Pelaksanaan Administrasi Keuangan	71 Dokumen		71 Dokumen	71 Dokumen	<b>2,880,970,718</b>						71 Dokumen	<b>2,880,970,718</b>	
7.01.01.2.02.01	Penyediaan Gaji dan Tunjangan ASN	Jumlah Dokumen Laporan Pembayaran Gaji dan Tunjangan ASN				14 Dokumen	2,837,520,718	Kab. Maros, Bontoa, Bontoa	Dana Transfer Umum-Dana Alokasi Umum	Meningkatkan Sumber Daya Manusia Yang Berkualitas Dan Berdaya Saing	Optimalisasi Pelayanan Publik Melalui Penguatan Birokrasi Yang Berkualitas Tinggi	Aparatur	14 Dokumen	2,837,520,718	KECAMATAN BONTOA
7.01.01.2.02.02	Penyediaan Administrasi Pelaksanaan Tugas ASN	Jumlah Dokumen Laporan Hasil Pelaksanaan Tugas ASN				12 Dokumen	2,500,000	Kab. Maros, Bontoa, Bontoa	Dana Transfer Umum-Dana Alokasi Umum	Meningkatkan Sumber Daya Manusia Yang Berkualitas Dan Berdaya Saing	Optimalisasi Pelayanan Publik Melalui Penguatan Birokrasi Yang Berkualitas Tinggi	Aparatur	12 Dokumen	2,500,000	KECAMATAN BONTOA
7.01.01.2.02.03	Pelaksanaan Penatausahaan dan Pengujian/Verifikasi Keuangan SKPD	Jumlah Dokumen Laporan Atas Hasil Penatausahaan dan Verifikasi Keuangan PD				12 Dokumen	30,000,000	Kab. Maros, Bontoa, Bontoa	Dana Transfer Umum-Dana Alokasi Umum	Meningkatkan Sumber Daya Manusia Yang Berkualitas Dan Berdaya Saing	Optimalisasi Pelayanan Publik Melalui Penguatan Birokrasi Yang Berkualitas Tinggi	Aparatur	12 Dokumen	30,000,000	KECAMATAN BONTOA
7.01.01.2.02.04	Koordinasi dan Pelaksanaan Akuntansi SKPD	Jumlah Dokumen Laporan Pelaksanaan Akuntansi PD				12 Dokumen	2,850,000	Kab. Maros, Bontoa, Bontoa	Dana Transfer Umum-Dana Alokasi Umum	Meningkatkan Sumber Daya Manusia Yang Berkualitas Dan Berdaya Saing	Optimalisasi Pelayanan Publik Melalui Penguatan Birokrasi Yang Berkualitas Tinggi	Aparatur	12 Dokumen	2,850,000	KECAMATAN BONTOA
7.01.01.2.02.05	Koordinasi dan Penyusunan Laporan Keuangan Akhir Tahun SKPD	Jumlah Dokumen Laporan Keuangan Akhir Tahun PD				1 Dokumen	1,500,000	Kab. Maros, Bontoa, Bontoa	Dana Transfer Umum-Dana Alokasi Umum	Meningkatkan Sumber Daya Manusia Yang Berkualitas Dan Berdaya Saing	Optimalisasi Pelayanan Publik Melalui Penguatan Birokrasi Yang Berkualitas Tinggi	Aparatur	1 Dokumen	1,500,000	KECAMATAN BONTOA
7.01.01.2.02.06	Pengelolaan dan Penyiapan Bahan Tanggapan Pemeriksaan	Jumlah Dokumen Laporan Hasil Penyiapan Bahan Tanggapan Pemeriksaan				1 Dokumen	1,500,000	Kab. Maros, Bontoa, Bontoa	Dana Transfer Umum-Dana Alokasi Umum	Meningkatkan Sumber Daya Manusia Yang Berkualitas Dan Berdaya Saing	Optimalisasi Pelayanan Publik Melalui Penguatan Birokrasi Yang Berkualitas Tinggi	Aparatur	1 Dokumen	1,500,000	KECAMATAN BONTOA
7.01.01.2.02.07	Koordinasi dan Penyusunan Laporan Keuangan Bulanan/Triwulanan/Semesteran SKPD	Jumlah Dokumen Laporan Keuangan Bulanan/Triwulanan/Semesteran PD				18 Dokumen	3,600,000	Kab. Maros, Bontoa, Bontoa	Dana Transfer Umum-Dana Alokasi Umum	Meningkatkan Sumber Daya Manusia Yang Berkualitas Dan Berdaya Saing	Optimalisasi Pelayanan Publik Melalui Penguatan Birokrasi Yang Berkualitas Tinggi	Aparatur	18 Dokumen	3,600,000	KECAMATAN BONTOA
7.01.01.2.02.08	Penyusunan Pelaporan dan Analisis Prognosis Realisasi Anggaran	Jumlah Dokumen Laporan Hasil Analisis Prognosis Realisasi Anggaran PD				1 Dokumen	1,500,000	Kab. Maros, Bontoa, Bontoa	Dana Transfer Umum-Dana Alokasi Umum	Meningkatkan Sumber Daya Manusia Yang Berkualitas Dan Berdaya Saing	Optimalisasi Pelayanan Publik Melalui Penguatan Birokrasi Yang Berkualitas Tinggi	Aparatur	1 Dokumen	1,500,000	KECAMATAN BONTOA
<b>7.01.01.2.03</b>	<b>Administrasi Barang Milik Daerah pada Perangkat Daerah</b>	Jumlah Dokumen Laporan Pelaksanaan Administrasi Barang Milik Daerah pada Perangkat Daerah	Dokumen		Dokumen	29 Dokumen	<b>17,500,000</b>						29 Dokumen	<b>17,500,000</b>	

**Rencana Kerja Pemerintah Daerah (RKPD)  
Kabupaten Maros  
Tahun 2022**

Kode	Urusan/ Bidang Urusan/ Program/ Kegiatan/ Sub Kegiatan	Indikator Program/ Kegiatan/ Sub Kegiatan	Target Akhir Periode RPJMD	Realisasi Capaian RKPD Tahun 2020	Prakiraan Capaian Target RKPD Tahun 2021	Capaian Kinerja dan Kerangka Pendanaan						Kelompok Sasaran	Prakiraan Maju Rencana Tahun 2023		Perangkat Daerah Penanggung Jawab
						Target 2022	Pagu Indikatif	Lokasi	Sumber Dana	Prioritas			Target	Pagu Indikatif	
										Nasional	Daerah				
7.01.01.2.03.01	Penyusunan Perencanaan Kebutuhan Barang Milik Daerah SKPD	Jumlah Dokumen Perencanaan Kebutuhan Barang Milik Daerah PD				1 Dokumen	2,500,000	Kab. Maros, Bontoa, Bontoa	Dana Transfer Umum- Dana Alokasi Umum	Meningkatkan Sumber Daya Manusia Yang Berkualitas Dan Berdaya Saing	Optimalisasi Pelayanan Publik Melalui Penguatan Birokrasi Yang Berkinerja Tinggi	Aparatur	1 Dokumen	2,500,000	KECAMATAN BONTOA
7.01.01.2.03.02	Pengamanan Barang Milik Daerah SKPD	Jumlah Dokumen Laporan Hasil Pelaksanaan Pengamanan BMD-PD				12 Dokumen	2,500,000	Kab. Maros, Bontoa, Bontoa	Dana Transfer Umum- Dana Alokasi Umum	Meningkatkan Sumber Daya Manusia Yang Berkualitas Dan Berdaya Saing	Optimalisasi Pelayanan Publik Melalui Penguatan Birokrasi Yang Berkinerja Tinggi	Aparatur	12 Dokumen	2,500,000	KECAMATAN BONTOA
7.01.01.2.03.03	Koordinasi dan Penilaian Barang Milik Daerah SKPD	Jumlah Dokumen Laporan Hasil Pelaksanaan Penilaian BMD - PD				1 Dokumen	2,500,000	Kab. Maros, Bontoa, Bontoa	Dana Transfer Umum- Dana Alokasi Umum	Meningkatkan Sumber Daya Manusia Yang Berkualitas Dan Berdaya Saing	Optimalisasi Pelayanan Publik Melalui Penguatan Birokrasi Yang Berkinerja Tinggi	Aparatur	1 Dokumen	2,500,000	KECAMATAN BONTOA
7.01.01.2.03.04	Pembinaan, Pengawasan, dan Pengendalian Barang Milik Daerah pada SKPD	Jumlah Dokumen Laporan Hasil Pembinaan, Pengawasan, dan Pengendalian BMD - PD				12 Dokumen	2,500,000	Kab. Maros, Bontoa, Bontoa	Dana Transfer Umum- Dana Alokasi Umum	Meningkatkan Sumber Daya Manusia Yang Berkualitas Dan Berdaya Saing	Optimalisasi Pelayanan Publik Melalui Penguatan Birokrasi Yang Berkinerja Tinggi	Aparatur	12 Dokumen	2,500,000	KECAMATAN BONTOA
7.01.01.2.03.05	Rekonsiliasi dan Penyusunan Laporan Barang Milik Daerah pada SKPD	Jumlah Dokumen Laporan Hasil Pelaksanaan Rekonsiliasi BMD - PD				1 Dokumen	2,500,000	Kab. Maros, Bontoa, Bontoa	Dana Transfer Umum- Dana Alokasi Umum	Meningkatkan Sumber Daya Manusia Yang Berkualitas Dan Berdaya Saing	Optimalisasi Pelayanan Publik Melalui Penguatan Birokrasi Yang Berkinerja Tinggi	Aparatur	1 Dokumen	2,500,000	KECAMATAN BONTOA
7.01.01.2.03.06	Penatausahaan Barang Milik Daerah pada SKPD	Jumlah Dokumen Laporan Hasil Pelaksanaan Penatausahaan BMD - PD				1 Dokumen	2,500,000	Kab. Maros, Bontoa, Bontoa	Dana Transfer Umum- Dana Alokasi Umum	Meningkatkan Sumber Daya Manusia Yang Berkualitas Dan Berdaya Saing	Optimalisasi Pelayanan Publik Melalui Penguatan Birokrasi Yang Berkinerja Tinggi	Aparatur	1 Dokumen	2,500,000	KECAMATAN BONTOA
7.01.01.2.03.07	Pemanfaatan Barang Milik Daerah SKPD	Jumlah Dokumen Laporan Hasil Pelaksanaan Pemanfaatan BMD - PD				1 Dokumen	2,500,000	Kab. Maros, Bontoa, Bontoa	Dana Transfer Umum- Dana Alokasi Umum	Meningkatkan Sumber Daya Manusia Yang Berkualitas Dan Berdaya Saing	Optimalisasi Pelayanan Publik Melalui Penguatan Birokrasi Yang Berkinerja Tinggi	Aparatur	1 Dokumen	2,500,000	KECAMATAN BONTOA
<b>7.01.01.2.05</b>	<b>Administrasi Kepegawaian Perangkat Daerah</b>	Jumlah Aparatur PD Yang Mendapatkan Layanan Administrasi Kepegawaian	42 Orang		42 Orang	42 Orang	<b>101,400,000</b>						42 Orang	<b>101,400,000</b>	
7.01.01.2.05.01	Peningkatan Sarana dan Prasarana Disiplin Pegawai	Jumlah Jenis Sarana Dan Prasarana Disiplin Pegawai				4 Jenis	15,000,000	Kab. Maros, Bontoa, Bontoa	Dana Transfer Umum- Dana Alokasi Umum	Meningkatkan Sumber Daya Manusia Yang Berkualitas Dan Berdaya Saing	Optimalisasi Pelayanan Publik Melalui Penguatan Birokrasi Yang Berkinerja Tinggi	Aparatur	4 Jenis	15,000,000	KECAMATAN BONTOA
7.01.01.2.05.02	Pengadaan Pakaian Dinas Beserta Atribut Kelengkapannya	Jumlah Pakaian Dinas PD Beserta Atribut Kelengkapannya				45 Pasang	50,000,000	Kab. Maros, Bontoa, Bontoa	Dana Transfer Umum- Dana Alokasi Umum	Meningkatkan Sumber Daya Manusia Yang Berkualitas Dan Berdaya Saing	Optimalisasi Pelayanan Publik Melalui Penguatan Birokrasi Yang Berkinerja Tinggi	Aparatur	45 Pasang	50,000,000	KECAMATAN BONTOA
7.01.01.2.05.04	Koordinasi dan Pelaksanaan Sistem Informasi Kepegawaian						3,500,000		Dana Transfer Umum- Dana Alokasi Umum	Meningkatkan Sumber Daya Manusia Yang Berkualitas Dan Berdaya Saing	Optimalisasi Pelayanan Publik Melalui Penguatan Birokrasi Yang Berkinerja Tinggi	Aparatur		3,500,000	KECAMATAN BONTOA
7.01.01.2.05.05	Monitoring, Evaluasi, dan Penilaian Kinerja Pegawai	Jumlah Dokumen Laporan Hasil Penilaian Kinerja Pegawai				12 Dokumen	3,500,000	Kab. Maros, Bontoa, Bontoa	Dana Transfer Umum- Dana Alokasi Umum	Meningkatkan Sumber Daya Manusia Yang Berkualitas Dan Berdaya Saing	Optimalisasi Pelayanan Publik Melalui Penguatan Birokrasi Yang Berkinerja Tinggi	Aparatur	12 Dokumen	3,500,000	KECAMATAN BONTOA

**Rencana Kerja Pemerintah Daerah (RKPD)  
Kabupaten Maros  
Tahun 2022**

Kode	Urusan/ Bidang Urusan/ Program/ Kegiatan/ Sub Kegiatan	Indikator Program/ Kegiatan/ Sub Kegiatan	Target Akhir Periode RPJMD	Realisasi Capaian RKPD Tahun 2020	Prakiraan Capaian Target RKPD Tahun 2021	Capaian Kinerja dan Kerangka Pendanaan						Kelompok Sasaran	Prakiraan Maju Rencana Tahun 2023		Perangkat Daerah Penanggung Jawab
						Target 2022	Pagu Indikatif	Lokasi	Sumber Dana	Prioritas			Target	Pagu Indikatif	
										Nasional	Daerah				
7.01.01.2.05.09	Pendidikan dan Pelatihan Pegawai Berdasarkan Tugas dan Fungsi	Jumlah Aparatur PD Yang Mengikuti Diklat Berdasarkan Tugas Dan Fungsi				42 Orang	12,600,000	Kab. Maros, Bontoa, Bontoa	Dana Transfer Umum-Dana Alokasi Umum	Meningkatkan Sumber Daya Manusia Yang Berkualitas Dan Berdaya Saing	Optimalisasi Pelayanan Publik Melalui Penguatan Birokrasi Yang Berkinerja Tinggi	Aparatur	42 Orang	12,600,000	KECAMATAN BONTOA
7.01.01.2.05.10	Sosialisasi Peraturan Perundang-Undangan	Jumlah Aparatur Yang Mengikuti Sosialisasi Peraturan Perundang-undangan				42 Orang	8,400,000	Kab. Maros, Bontoa, Bontoa	Dana Transfer Umum-Dana Alokasi Umum	Meningkatkan Sumber Daya Manusia Yang Berkualitas Dan Berdaya Saing	Optimalisasi Pelayanan Publik Melalui Penguatan Birokrasi Yang Berkinerja Tinggi	Aparatur	42 Orang	8,400,000	KECAMATAN BONTOA
7.01.01.2.05.11	Bimbingan Teknis Implementasi Peraturan Perundang-Undangan	Jumlah Aparatur Yang Mengikuti Bimtek Implementasi Peraturan Perundang-undangan				42 Orang	8,400,000	Kab. Maros, Bontoa, Bontoa	Dana Transfer Umum-Dana Alokasi Umum	Meningkatkan Sumber Daya Manusia Yang Berkualitas Dan Berdaya Saing	Optimalisasi Pelayanan Publik Melalui Penguatan Birokrasi Yang Berkinerja Tinggi	Aparatur	42 Orang	8,400,000	KECAMATAN BONTOA
<b>7.01.01.2.06</b>	<b>Administrasi Umum Perangkat Daerah</b>	Jumlah Jenis Layanan Administrasi Umum PD Yang Dilaksanakan	11 Jenis		11 Jenis	11 Jenis	<b>240,500,000</b>						11 Jenis	<b>240,500,000</b>	
7.01.01.2.06.01	Penyediaan Komponen Instalasi Listrik/Penerangan Bangunan Kantor	Jumlah Jenis Komponen Instalasi Listrik/Penerangan Bangunan Kantor				10 Jenis	7,000,000	Kab. Maros, Bontoa, Bontoa	Dana Transfer Umum-Dana Alokasi Umum	Memperkuat Stabilitas Polhukhankam Dan Transformasi Pelayanan Publik	Optimalisasi Pelayanan Publik Melalui Penguatan Birokrasi Yang Berkinerja Tinggi	Aparatur dan Masyarakat	10 Jenis	7,000,000	KECAMATAN BONTOA
7.01.01.2.06.02	Penyediaan Peralatan dan Perlengkapan Kantor	Jumlah Jenis Peralatan dan Perlengkapan Kantor				10 Jenis	15,000,000	Kab. Maros, Bontoa, Bontoa	Dana Transfer Umum-Dana Alokasi Umum	Memperkuat Stabilitas Polhukhankam Dan Transformasi Pelayanan Publik	Optimalisasi Pelayanan Publik Melalui Penguatan Birokrasi Yang Berkinerja Tinggi	Aparatur dan Masyarakat	10 Jenis	15,000,000	KECAMATAN BONTOA
7.01.01.2.06.03	Penyediaan Peralatan Rumah Tangga	Jumlah Jenis Peralatan Rumah Tangga				16 Jenis	7,500,000	Kab. Maros, Bontoa, Bontoa	Dana Transfer Umum-Dana Alokasi Umum	Memperkuat Stabilitas Polhukhankam Dan Transformasi Pelayanan Publik	Optimalisasi Pelayanan Publik Melalui Penguatan Birokrasi Yang Berkinerja Tinggi	Aparatur dan Masyarakat	16 Jenis	7,500,000	KECAMATAN BONTOA
7.01.01.2.06.04	Penyediaan Bahan Logistik Kantor	Jumlah Jenis Bahan Logistik Kantor				34 Jenis	24,000,000	Kab. Maros, Bontoa, Bontoa	Dana Transfer Umum-Dana Alokasi Umum	Memperkuat Stabilitas Polhukhankam Dan Transformasi Pelayanan Publik	Optimalisasi Pelayanan Publik Melalui Penguatan Birokrasi Yang Berkinerja Tinggi	Aparatur dan Masyarakat	34 Jenis	24,000,000	KECAMATAN BONTOA
7.01.01.2.06.05	Penyediaan Barang Cetak dan Penggandaan	Jumlah Jenis Barang Cetak dan Penggandaan				4 Jenis	15,000,000	Kab. Maros, Bontoa, Bontoa	Dana Transfer Umum-Dana Alokasi Umum	Memperkuat Stabilitas Polhukhankam Dan Transformasi Pelayanan Publik	Optimalisasi Pelayanan Publik Melalui Penguatan Birokrasi Yang Berkinerja Tinggi	Aparatur dan Masyarakat	4 Jenis	15,000,000	KECAMATAN BONTOA
7.01.01.2.06.06	Penyediaan Bahan Bacaan dan Peraturan Perundang-undangan	Jumlah Jenis Bahan Bacaan Dan Peraturan Perundang-undangan				10 Jenis	10,000,000	Kab. Maros, Bontoa, Bontoa	Dana Transfer Umum-Dana Alokasi Umum	Memperkuat Stabilitas Polhukhankam Dan Transformasi Pelayanan Publik	Optimalisasi Pelayanan Publik Melalui Penguatan Birokrasi Yang Berkinerja Tinggi	Aparatur dan Masyarakat	10 Jenis	10,000,000	KECAMATAN BONTOA
7.01.01.2.06.07	Penyediaan Bahan/Material	Jumlah Jenis Bahan/Material				20 Jenis	15,000,000	Kab. Maros, Bontoa, Bontoa	Dana Transfer Umum-Dana Alokasi Umum	Memperkuat Stabilitas Polhukhankam Dan Transformasi Pelayanan Publik	Optimalisasi Pelayanan Publik Melalui Penguatan Birokrasi Yang Berkinerja Tinggi	Aparatur dan Masyarakat	20 Jenis	15,000,000	KECAMATAN BONTOA
7.01.01.2.06.08	Fasilitasi Kunjungan Tamu	Jumlah Tamu Yang Berkunjung dan Terfasilitasi				2000 Orang	30,000,000	Kab. Maros, Bontoa, Bontoa	Dana Transfer Umum-Dana Alokasi Umum	Memperkuat Stabilitas Polhukhankam Dan Transformasi Pelayanan Publik	Optimalisasi Pelayanan Publik Melalui Penguatan Birokrasi Yang Berkinerja Tinggi	Aparatur dan Masyarakat	2000 Orang	30,000,000	KECAMATAN BONTOA

**Rencana Kerja Pemerintah Daerah (RKPD)  
Kabupaten Maros  
Tahun 2022**

Kode	Urusan/ Bidang Urusan/ Program/ Kegiatan/ Sub Kegiatan	Indikator Program/ Kegiatan/ Sub Kegiatan	Target Akhir Periode RPJMD	Realisasi Capaian RKPD Tahun 2020	Prakiraan Capaian Target RKPD Tahun 2021	Capaian Kinerja dan Kerangka Pendanaan						Kelompok Sasaran	Prakiraan Maju Rencana Tahun 2023		Perangkat Daerah Penanggung Jawab
						Target 2022	Pagu Indikatif	Lokasi	Sumber Dana	Prioritas			Target	Pagu Indikatif	
										Nasional	Daerah				
7.01.01.2.06.09	Penyelenggaraan Rapat Koordinasi dan Konsultasi SKPD	Jumlah Pelaksanaan Rapat Koordinasi dan Konsultasi Internal PD				504 Kali	87,000,000	Kab. Maros, Bontoa, Bontoa	Dana Transfer Umum-Dana Alokasi Umum	Memperkuat Stabilitas Polhukhankam Dan Transformasi Pelayanan Publik	Optimalisasi Pelayanan Publik Melalui Penguatan Birokrasi Yang Berkinerja Tinggi	Aparatur dan Masyarakat	504 Kali	87,000,000	KECAMATAN BONTOA
7.01.01.2.06.10	Penatausahaan Arsip Dinamis pada SKPD	Jumlah Dokumen Yang di arsipkan				2 Dokumen	15,000,000	Kab. Maros, Bontoa, Bontoa	Dana Transfer Umum-Dana Alokasi Umum	Memperkuat Stabilitas Polhukhankam Dan Transformasi Pelayanan Publik	Optimalisasi Pelayanan Publik Melalui Penguatan Birokrasi Yang Berkinerja Tinggi	Aparatur dan Masyarakat	2 Dokumen	15,000,000	KECAMATAN BONTOA
7.01.01.2.06.11	Dukungan Pelaksanaan Sistem Pemerintahan Berbasis Elektronik pada SKPD	Jumlah Sistem Elektronik/Aplikasi PD				2 Sistem	15,000,000	Kab. Maros, Bontoa, Bontoa	Dana Transfer Umum-Dana Alokasi Umum	Memperkuat Stabilitas Polhukhankam Dan Transformasi Pelayanan Publik	Optimalisasi Pelayanan Publik Melalui Penguatan Birokrasi Yang Berkinerja Tinggi	Aparatur dan Masyarakat	2 Sistem	15,000,000	KECAMATAN BONTOA
<b>7.01.01.2.07</b>	<b>Pengadaan Barang Milik Daerah Penunjang Urusan Pemerintah Daerah</b>	Jumlah Jenis BMD PD Penunjang Kebutuhan Pelaksanaan Urusan Pemerintahan Daerah	3 Jenis		3 Jenis	3 Jenis	<b>250,000,000</b>						3 Jenis	<b>250,000,000</b>	
7.01.01.2.07.01	Pengadaan Kendaraan Perorangan Dinas atau Kendaraan Dinas Jabatan	Jumlah Kendaraan Dinas/Jabatan				2 Unit	105,000,000	Kab. Maros, Bontoa, Bontoa	Dana Transfer Umum-Dana Alokasi Umum	Memperkuat Infrastruktur Untuk Mendukung Pengembangan Ekonomi Dan Pelayanan Dasar	Optimalisasi Pelayanan Publik Melalui Penguatan Birokrasi Yang Berkinerja Tinggi	Aparatur	2 Unit	105,000,000	KECAMATAN BONTOA
7.01.01.2.07.05	Pengadaan Mebel	Jumlah Mebel				6 Jenis	50,000,000	Kab. Maros, Bontoa, Bontoa	Dana Transfer Umum-Dana Alokasi Umum	Memperkuat Infrastruktur Untuk Mendukung Pengembangan Ekonomi Dan Pelayanan Dasar	Optimalisasi Pelayanan Publik Melalui Penguatan Birokrasi Yang Berkinerja Tinggi	Aparatur	6 Jenis	50,000,000	KECAMATAN BONTOA
7.01.01.2.07.06	Pengadaan Peralatan dan Mesin Lainnya	Jumlah Peralatan/Mesin Kebutuhan Kantor				10 Jenis	95,000,000	Kab. Maros, Bontoa, Bontoa	Dana Transfer Umum-Dana Alokasi Umum	Memperkuat Infrastruktur Untuk Mendukung Pengembangan Ekonomi Dan Pelayanan Dasar	Optimalisasi Pelayanan Publik Melalui Penguatan Birokrasi Yang Berkinerja Tinggi	Aparatur	10 Jenis	95,000,000	KECAMATAN BONTOA
<b>7.01.01.2.08</b>	<b>Penyediaan Jasa Penunjang Urusan Pemerintahan Daerah</b>	Jumlah Jenis Jasa Penunjang Urusan Pemerintahan Daerah	4 Jenis		4 Jenis	4 Jenis	<b>168,020,000</b>						4 Jenis	<b>168,020,000</b>	
7.01.01.2.08.01	Penyediaan Jasa Surat Menyurat	Jumlah Surat Yang Terdistribusi				1000 Surat	12,120,000	Kab. Maros, Bontoa, Bontoa	Dana Transfer Umum-Dana Alokasi Umum	Meningkatkan Sumber Daya Manusia Yang Berkualitas Dan Berdaya Saing	Optimalisasi Pelayanan Publik Melalui Penguatan Birokrasi Yang Berkinerja Tinggi	Aparatur dan Masyarakat	1000 Surat	12,120,000	KECAMATAN BONTOA
7.01.01.2.08.03	Penyediaan Jasa Peralatan dan Perlengkapan Kantor	Jumlah Jenis Jasa Peralatan dan Perlengkapan Kantor				1 Jenis	2,500,000	Kab. Maros, Bontoa, Bontoa	Dana Transfer Umum-Dana Alokasi Umum	Meningkatkan Sumber Daya Manusia Yang Berkualitas Dan Berdaya Saing	Optimalisasi Pelayanan Publik Melalui Penguatan Birokrasi Yang Berkinerja Tinggi	Aparatur dan Masyarakat	1 Jenis	2,500,000	KECAMATAN BONTOA
7.01.01.2.08.04	Penyediaan Jasa Pelayanan Umum Kantor	Jumlah Jenis Jasa Layanan Umum Kantor				5 Jenis	153,400,000	Kab. Maros, Bontoa, Bontoa	Dana Transfer Umum-Dana Alokasi Umum	Meningkatkan Sumber Daya Manusia Yang Berkualitas Dan Berdaya Saing	Optimalisasi Pelayanan Publik Melalui Penguatan Birokrasi Yang Berkinerja Tinggi	Aparatur dan Masyarakat	5 Jenis	153,400,000	KECAMATAN BONTOA

**Rencana Kerja Pemerintah Daerah (RKPD)  
Kabupaten Maros  
Tahun 2022**

Kode	Urusan/ Bidang Urusan/ Program/ Kegiatan/ Sub Kegiatan	Indikator Program/ Kegiatan/ Sub Kegiatan	Target Akhir Periode RPJMD	Realisasi Capaian RKPD Tahun 2020	Prakiraan Capaian Target RKPD Tahun 2021	Capaian Kinerja dan Kerangka Pendanaan						Kelompok Sasaran	Prakiraan Maju Rencana Tahun 2023		Perangkat Daerah Penanggung Jawab
						Target 2022	Pagu Indikatif	Lokasi	Sumber Dana	Prioritas			Target	Pagu Indikatif	
										Nasional	Daerah				
7 01 01 2.09	<b>Pemeliharaan Barang Milik Daerah Penunjang Urusan Pemerintahan Daerah</b>	Jumlah Jenis BMD PD Penunjang Kebutuhan Pelaksanaan Urusan Pemerintahan Daerah Yang berda Dalam Kondisi Baik	4 Jenis		4 Jenis	4 Jenis	130,540,000						4 Jenis	130,540,000	
7 01 01 2.09 01	Penyediaan Jasa Pemeliharaan, Biaya Pemeliharaan dan Pajak Kendaraan Perorangan Dinas atau Kendaraan Dinas Jabatan	Jumlah Kendaraan Dinas/Jabatan Dalam Kondisi Baik				2 Unit	24,000,000	Kab. Maros, Bontoa, Bontoa	Dana Transfer Umum-Dana Alokasi Umum	Memperkuat Infrastruktur Untuk Mendukung Pengembangan Ekonomi Dan Pelayanan Dasar	Optimalisasi Pelayanan Publik Melalui Penguatan Birokrasi Yang Berkinerja Tinggi	Aparatur	2 Unit	24,000,000	KECAMATAN BONTOA
7 01 01 2.09 05	Pemeliharaan Mebel	Jumlah Mebel Dalam Kondisi Baik				6 Unit	15,000,000	Kab. Maros, Bontoa, Bontoa	Dana Transfer Umum-Dana Alokasi Umum	Memperkuat Infrastruktur Untuk Mendukung Pengembangan Ekonomi Dan Pelayanan Dasar	Optimalisasi Pelayanan Publik Melalui Penguatan Birokrasi Yang Berkinerja Tinggi	Aparatur	6 Unit	15,000,000	KECAMATAN BONTOA
7 01 01 2.09 06	Pemeliharaan Peralatan dan Mesin Lainnya	Jumlah Peralatan/Mesin Kebutuhan Kantor Dalam Kondisi Baik				8 Unit	17,000,000	Kab. Maros, Bontoa, Bontoa	Dana Transfer Umum-Dana Alokasi Umum	Memperkuat Infrastruktur Untuk Mendukung Pengembangan Ekonomi Dan Pelayanan Dasar	Optimalisasi Pelayanan Publik Melalui Penguatan Birokrasi Yang Berkinerja Tinggi	Aparatur	8 Unit	17,000,000	KECAMATAN BONTOA
7 01 01 2.09 09	Pemeliharaan/Rehabilitasi Gedung Kantor dan Bangunan Lainnya	Jumlah Gedung Kantor/Bangunan Lainnya Dalam Kondisi Baik				1 Unit	74,540,000	Kab. Maros, Bontoa, Bontoa	Dana Transfer Umum-Dana Alokasi Umum	Memperkuat Infrastruktur Untuk Mendukung Pengembangan Ekonomi Dan Pelayanan Dasar	Optimalisasi Pelayanan Publik Melalui Penguatan Birokrasi Yang Berkinerja Tinggi	Aparatur	1 Unit	74,540,000	KECAMATAN BONTOA
7 01 02	<b>PROGRAM PENYELENGGARAAN PEMERINTAHAN DAN PELAYANAN PUBLIK</b>	Persentase Kepuasan Masyarakat Terhadap Pelayanan Publik di Kecamatan	Persen		Persen	90 Persen	490,200,000						90 Persen	490,200,000	
7 01 02 2.01	<b>Koordinasi Penyelenggaraan Kegiatan Pemerintahan di Tingkat Kecamatan</b>	Jumlah masyarakat dalam kegiatan pemerintahan di tingkat kecamatan	Orang		Orang	200 Orang	75,000,000						200 Orang	75,000,000	
7 01 02 2.01 02	Peningkatan Efektifitas Kegiatan Pemerintahan di Tingkat Kecamatan	Jumlah masyarakat dalam kegiatan peningkatan efektifitas kegiatan pemerintahan di tingkat kecamatan				200 Orang	75,000,000	Kab. Maros, Bontoa, Bontoa	PENDAPATAN ASLI DAERAH (PAD)	Meningkatkan Sumber Daya Manusia Yang Berkualitas Dan Berdaya Saing	Peningkatan Kualitas Permukiman Masyarakat Dan Lingkungan Hidup Secara Berkelanjutan	Masyarakat	200 Orang	75,000,000	KECAMATAN BONTOA
7 01 02 2.02	<b>Penyelenggaraan Urusan Pemerintahan yang tidak Dilaksanakan oleh Unit Kerja Perangkat Daerah yang ada di Kecamatan</b>	Jumlah Kegiatan Urusan Pemerintahan Yang Dilaksanakan Di Kecamatan	Kegiatan		Kegiatan	1 Kegiatan	365,200,000						1 Kegiatan	365,200,000	
7 01 02 2.02 03	Peningkatan Efektifitas Pelaksanaan Pelayanan kepada Masyarakat di Wilayah Kecamatan	Jumlah Layanan Masyarakat Yang Terlaksana di Kecamatan				4 Layanan	365,200,000	Kab. Maros, Bontoa, Bontoa	PENDAPATAN ASLI DAERAH (PAD)	Meningkatkan Sumber Daya Manusia Yang Berkualitas Dan Berdaya Saing	Optimalisasi Pelayanan Publik Melalui Penguatan Birokrasi Yang Berkinerja Tinggi	Masyarakat	4 Layanan	365,200,000	KECAMATAN BONTOA

**Rencana Kerja Pemerintah Daerah (RKPD)  
Kabupaten Maros  
Tahun 2022**

Kode	Urusan/ Bidang Urusan/ Program/ Kegiatan/ Sub Kegiatan	Indikator Program/ Kegiatan/ Sub Kegiatan	Target Akhir Periode RPJMD	Realisasi Capaian RKPD Tahun 2020	Prakiraan Capaian Target RKPD Tahun 2021	Capaian Kinerja dan Kerangka Pendanaan						Kelompok Sasaran	Prakiraan Maju Rencana Tahun 2023		Perangkat Daerah Penanggung Jawab
						Target 2022	Pagu Indikatif	Lokasi	Sumber Dana	Prioritas			Target	Pagu Indikatif	
										Nasional	Daerah				
7 01 02 2.04	<b>Pelaksanaan Urusan Pemerintahan yang Dilimpahkan kepada Camat</b>	Jumlah Urusan Pemerintahan Yang Di Delegasikan Kepada Camat Dan Terlaksana Sesuai Ketentuan Berlaku	Urusan		Urusan	3 Urusan	50,000,000						3 Urusan	50,000,000	
7 01 02 2.04 01	Pelaksanaan Urusan Pemerintahan yang terkait dengan Pelayanan Perizinan Non Usaha	Jumlah Dokumen Pemerintahan yang Terkait dengan Pelayanan Perizinan Non Usaha				4 Dokumen	6,000,000	Kab. Maros, Bontoa, Bontoa	PENDAPATAN ASLI DAERAH (PAD)	Meningkatkan Sumber Daya Manusia Yang Berkualitas Dan Berdaya Saing	Optimalisasi Pelayanan Publik Melalui Penguatan Birokrasi Yang Berkinerja Tinggi	Masyarakat	4 Dokumen	6,000,000	KECAMATAN BONTOA
7 01 02 2.04 02	Pelaksanaan Urusan Pemerintahan yang terkait dengan Nonperizinan	Jumlah Dokumen Pemerintahan yang Terkait dengan Non perizinan				13 Dokumen	8,000,000	Kab. Maros, Bontoa, Bontoa	PENDAPATAN ASLI DAERAH (PAD)	Meningkatkan Sumber Daya Manusia Yang Berkualitas Dan Berdaya Saing	Optimalisasi Pelayanan Publik Melalui Penguatan Birokrasi Yang Berkinerja Tinggi	Masyarakat	13 Dokumen	8,000,000	KECAMATAN BONTOA
7 01 02 2.04 03	Pelaksanaan Urusan Pemerintahan yang terkait dengan Kewenangan Lain yang Dilimpahkan	Jumlah kegiatan Pemerintahan Yang Terkait Dengan Kewenangan lain Yang Dilaksanakan sesuai ketentuan berlaku				1 Kegiatan	36,000,000	Kab. Maros, Bontoa, Bontoa	PENDAPATAN ASLI DAERAH (PAD)	Meningkatkan Sumber Daya Manusia Yang Berkualitas Dan Berdaya Saing	Optimalisasi Pelayanan Publik Melalui Penguatan Birokrasi Yang Berkinerja Tinggi	Masyarakat	1 Kegiatan	36,000,000	KECAMATAN BONTOA
7 01 03	<b>PROGRAM PEMBERDAYAAN MASYARAKAT DESA DAN KELURAHAN</b>	Persentase Partisipasi Aktif Masyarakat di Kecamatan Dalam Kegiatan Pembangunan	Persen		Persen	90 Persen	130,000,000						90 Persen	130,000,000	
7 01 03 2.01	<b>Koordinasi Kegiatan Pemberdayaan Desa</b>	Jumlah Kegiatan Pemberdayaan Desa Yang Di Koordinasikan	Desa		Desa	8 Desa	120,000,000						8 Desa	120,000,000	
7 01 03 2.01 02	Sinkronisasi Program Kerja dan Kegiatan Pemberdayaan Masyarakat yang dilakukan oleh Pemerintah dan Swasta di Wilayah Kerja Kecamatan	Jumlah Kegiatan Pemberdayaan Masyarkat di Wilayah Kerja Kecamatan Yang Terintegrasi				2 Kegiatan	45,000,000	Kab. Maros, Bontoa, Bontoa	PENDAPATAN ASLI DAERAH (PAD)	Meningkatkan Sumber Daya Manusia Yang Berkualitas Dan Berdaya Saing	Peningkatan Ketahanan Ekonomi Masyarakat	Masyarakat	2 Kegiatan	45,000,000	KECAMATAN BONTOA
7 01 03 2.01 03	Peningkatan Efektifitas Kegiatan Pemberdayaan Masyarakat di Wilayah Kecamatan	Jumlah Kegiatan Pemberdayaan Masyarakat Yang terlaksana di Wilayah Kecamatan				2 Kegiatan	75,000,000	Kab. Maros, Bontoa, Bontoa	PENDAPATAN ASLI DAERAH (PAD)	Meningkatkan Sumber Daya Manusia Yang Berkualitas Dan Berdaya Saing	Peningkatan Kualitas SDM	Masyarakat	2 Kegiatan	75,000,000	KECAMATAN BONTOA
7 01 03 2.02	<b>Kegiatan Pemberdayaan Kelurahan</b>	Jumlah Kegiatan Pemberdayaan Di Kelurahan Yang Di Koordinasikan	Kegiatan		Kegiatan	2 Kegiatan	10,000,000						2 Kegiatan	10,000,000	
7 01 03 2.02 04	Evaluasi Kelurahan	Jumlah Kelurahan yang di bina				1 Kelurahan	10,000,000	Kab. Maros, Bontoa, Bontoa	PENDAPATAN ASLI DAERAH (PAD)	Memperkuat Infrastruktur Untuk Mendukung Pengembangan Ekonomi Dan Pelayanan Dasar	Optimalisasi Pelayanan Publik Melalui Penguatan Birokrasi Yang Berkinerja Tinggi	Aparatur dan Masyarakat	1 Kelurahan	10,000,000	KECAMATAN BONTOA
7 01 04	<b>PROGRAM KOORDINASI KETERTAMAN DAN KETERTIBAN UMUM</b>	Persentase Penurunan Kasus Pelanggaran K3 dan Pelanggaran Perda di Wilayah Kecamatan Bontoa	Persen		Persen	90 Persen	10,000,000						90 Persen	10,000,000	

**Rencana Kerja Pemerintah Daerah (RKPD)  
Kabupaten Maros  
Tahun 2022**

Kode	Urusan/ Bidang Urusan/ Program/ Kegiatan/ Sub Kegiatan	Indikator Program/ Kegiatan/ Sub Kegiatan	Target Akhir Periode RPJMD	Realisasi Capaian RKPD Tahun 2020	Prakiraan Capaian Target RKPD Tahun 2021	Capaian Kinerja dan Kerangka Pendanaan						Kelompok Sasaran	Prakiraan Maju Rencana Tahun 2023		Perangkat Daerah Penanggung Jawab
						Target 2022	Pagu Indikatif	Lokasi	Sumber Dana	Prioritas			Target	Pagu Indikatif	
										Nasional	Daerah				
7 01 04 2.03	<b>Koordinasi Upaya Penyelenggaraan Ketenteraman dan Ketertiban Umum</b>	Jumlah Kegiatan Penanganan Ketenteraman Dan Ketertiban Yang Dilaksanakan	Kegiatan		Kegiatan	1 Kegiatan	10,000,000						1 Kegiatan	10,000,000	
7 01 04 2.03 01	Sinergitas dengan Kepolisian Negara Republik Indonesia, Tentara Nasional Indonesia dan Instansi Vertikal di Wilayah Kecamatan	Jumlah masyarakat yang mengikuti kegiatan Sinergitas dengan Kepolisian Negara Republik Indonesia, Tentara Nasional Indonesia dan Instansi Sinergitas dengan Kepolisian Negara Republikertikal di Wilayah Kecamatan				200 Orang	10,000,000	Kab. Maros, Bontoa, Bontoa	PENDAPATAN ASLI DAERAH (PAD)	Memperkuat Stabilitas Polhukhankam Dan Transformasi Pelayanan Publik	Peningkatan Ketahanan Ekonomi Masyarakat	Aparat dan Masyarakat	200 Orang	10,000,000	KECAMATAN BONTOA
7 01 05	<b>PROGRAM PENYELENGGARAAN URUSAN PEMERINTAHAN UMUM</b>	Persentase Masyarakat di Wilayah Kecamatan yang mendapatkan Pembinaan Wawasan Kebangsaan dan Ketahanan Nasional	Persen		Persen	90 Persen	335,000,000						90 Persen	335,000,000	
7 01 05 2.01	<b>Penyelenggaraan Urusan Pemerintahan Umum sesuai Penugasan Kepala Daerah</b>	Jumlah Kegiatan Terkait urusan Pemerintahan Umum Yang Dilaksanakan Sesuai Ketentuan Berlaku	Kegiatan		Kegiatan	3 Kegiatan	335,000,000						3 Kegiatan	335,000,000	
7 01 05 2.01 01	Pembinaan Wawasan Kebangsaan dan Ketahanan Nasional dalam rangka Memantapkan Pengamalan Pancasila, Pelaksanaan Undang-Undang Dasar Negara Republik Indonesia Tahun 1945, Pelestarian Bhinneka Tunggal Ika serta Pemertahanan dan Pemeliharaan Keutuhan Negara Kesatuan Republik Indonesia	jumlah kegiatan yang dilaksanakan				2 Kegiatan	150,000,000	Kab. Maros, Bontoa, Bontoa	PENDAPATAN ASLI DAERAH (PAD)	Memperkuat Ketahanan Ekonomi Untuk Pertumbuhan Yang Berkualitas dan Berkeadilan	Optimalisasi Pelayanan Publik Melalui Penguatan Birokrasi Yang Berkinerja Tinggi	Aparatur dan Masyarakat	2 Kegiatan	150,000,000	KECAMATAN BONTOA
7 01 05 2.01 02	Fasilitasi, Koordinasi dan Pembinaan (Bimtek, Sosialisasi, Konsultasi) Wawasan Kebangsaan dan Ketahanan Nasional	Jumlah Dokumen Kegiatan Fasilitasi dan Pembinaan Wawasan Kebangsaan dan Ketahanan Nasional Yang dilaksanakan				4 Dokumen	95,000,000	Kab. Maros, Bontoa, Bontoa	PENDAPATAN ASLI DAERAH (PAD)	Memperkuat Ketahanan Ekonomi Untuk Pertumbuhan Yang Berkualitas dan Berkeadilan	Peningkatan Ketahanan Ekonomi Masyarakat	Aparatur dan Masyarakat	4 Dokumen	95,000,000	KECAMATAN BONTOA
7 01 05 2.01 04	Pembinaan Kerukunan Antarsuku dan Intrasuku, Umat Beragama, Ras, dan Golongan Lainnya Guna Mewujudkan Stabilitas Keamanan Lokal, Regional, dan Nasional	jumlah kegiatan yang dilaksanakan				2 Kegiatan	75,000,000	Kab. Maros, Bontoa, Bontoa	PENDAPATAN ASLI DAERAH (PAD)	Memperkuat Ketahanan Ekonomi Untuk Pertumbuhan Yang Berkualitas dan Berkeadilan	Peningkatan Kualitas SDM	Aparatur dan Masyarakat	2 Kegiatan	75,000,000	KECAMATAN BONTOA
7 01 05 2.01 08	Pelaksanaan Tugas Forum Koordinasi Pimpinan di Kecamatan	Jumlah Dokumen laporan Atas Hasil Pelaksanaan Tugas FORKOPIMCAM				4 Dokumen	15,000,000	Kab. Maros, Bontoa, Bontoa	PENDAPATAN ASLI DAERAH (PAD)	Memperkuat Ketahanan Ekonomi Untuk Pertumbuhan Yang Berkualitas dan Berkeadilan	Peningkatan Ketahanan Ekonomi Masyarakat	Aparatur dan Masyarakat	4 Dokumen	15,000,000	KECAMATAN BONTOA



**Rencana Kerja Pemerintah Daerah (RKPD)  
Kabupaten Maros  
Tahun 2022**

Kode	Urusan/ Bidang Urusan/ Program/ Kegiatan/ Sub Kegiatan	Indikator Program/ Kegiatan/ Sub Kegiatan	Target Akhir Periode RPJMD	Realisasi Capaian RKPD Tahun 2020	Prakiraan Capaian Target RKPD Tahun 2021	Capaian Kinerja dan Kerangka Pendanaan						Kelompok Sasaran	Prakiraan Maju Rencana Tahun 2023		Perangkat Daerah Penanggung Jawab
						Target 2022	Pagu Indikatif	Lokasi	Sumber Dana	Prioritas			Target	Pagu Indikatif	
										Nasional	Daerah				
7 01 06	<b>PROGRAM PEMBINAAN DAN PENGAWASAN PEMERINTAHAN DESA</b>	Persentase Desa Yang Menyelenggarakan Administrasi Pemerintahan Desa Sesuai Ketentuan Peraturan Perundang - Undangan	Persen		Persen	90 Persen	30,000,000						90 Persen	30,000,000	
7 01 06 2.01	<b>Fasilitasi, Rekomendasi dan Koordinasi Pembinaan dan Pengawasan Pemerintahan Desa</b>	Jumlah Desa Yang Memiliki Pengelolaan Keuangan Desa dan Pendayagunaan Aset Desa sesuai dengan Aturan yang berlaku	Desa		Desa	8 Desa	30,000,000						8 Desa	30,000,000	
7 01 06 2.01 03	Fasilitasi Pengelolaan Keuangan Desa dan Pendayagunaan Aset Desa	Jumlah Desa Yang Memiliki Pengelolaan Keuangan Desa dan Pendayagunaan Aset Desa sesuai dengan Aturan yang berlaku				8 Desa	30,000,000	Kab. Maros, Bontoa, Bontoa	PENDAPATAN ASLI DAERAH (PAD)	Memperkuat Infrastruktur Untuk Mendukung Pengembangan Ekonomi Dan Pelayanan Dasar	Peningkatan Kualitas Permukiman Masyarakat Dan Lingkungan Hidup Secara Berkelanjutan	Aparatur	8 Desa	30,000,000	KECAMATAN BONTOA
7		<b>UNSUR KEWILAYAHAN</b>													
7 01		<b>KECAMATAN</b>													
7 01 03	<b>PROGRAM PEMBERDAYAAN MASYARAKAT DESA DAN KELURAHAN</b>	Persentase Partisipasi Aktif Masyarakat di Kecamatan Dalam Kegiatan Pembangunan	Persen		Persen	90 Persen	700,000,000						90 Persen	700,000,000	
7 01 03 2.02	<b>Kegiatan Pemberdayaan Kelurahan</b>	Jumlah Kegiatan Pemberdayaan Di Kelurahan	Kegiatan		Kegiatan	2 Kegiatan	700,000,000						2 Kegiatan	700,000,000	
7 01 03 2.02 02	Pembangunan Sarana dan Prasarana Kelurahan						700,000,000		PENDAPATAN ASLI DAERAH (PAD)	Memperkuat Infrastruktur Untuk Mendukung Pengembangan Ekonomi Dan Pelayanan Dasar	Peningkatan Kualitas Permukiman Masyarakat Dan Lingkungan Hidup Secara Berkelanjutan	Aparatur dan Masyarakat		700,000,000	KECAMATAN BONTOA
7		<b>UNSUR KEWILAYAHAN</b>													
7 01		<b>KECAMATAN</b>													
7 01 01	<b>PROGRAM PENUNJANG URUSAN PEMERINTAHAN DAERAH KABUPATEN/KOTA</b>	Persentase layanan penunjang urusan pemerintahan daerah	persen		persen	100 persen	11,278,000,000						100 persen	11,329,000,000	
7 01 01 2.01	<b>Perencanaan, Penganggaran, dan Evaluasi Kinerja Perangkat Daerah</b>	Jumlah dokumen perencanaan dan pelaporan perangkat daerah	Dokumen		Dokumen	19 Dokumen	35,000,000						19 Dokumen	35,000,000	
7 01 01 2.01 01	Penyusunan Dokumen Perencanaan Perangkat Daerah	Jumlah Dokumen Renja Perangkat Daerah				2 Dokumen	5,000,000	Kab. Maros, Turikale, Pettuadde	Dana Transfer Umum- Dana Alokasi Umum		Optimalisasi Pelayanan Publik Melalui Penguatan Birokrasi Yang Berkinerja Tinggi	Aparatur Kecamatan	2 Dokumen	5,000,000	KECAMATAN TURIKALE
7 01 01 2.01 02	Koordinasi dan Penyusunan Dokumen RKA-SKPD	Jumlah Dokumen RKA- PD				1 Dokumen	5,000,000	Kab. Maros, Turikale, Pettuadde	Dana Transfer Umum- Dana Alokasi Umum		Optimalisasi Pelayanan Publik Melalui Penguatan Birokrasi Yang Berkinerja Tinggi	Aparatur Kecamatan	1 Dokumen	5,000,000	KECAMATAN TURIKALE

**Rencana Kerja Pemerintah Daerah (RKPD)  
Kabupaten Maros  
Tahun 2022**

Kode	Urusan/ Bidang Urusan/ Program/ Kegiatan/ Sub Kegiatan	Indikator Program/ Kegiatan/ Sub Kegiatan	Target Akhir Periode RPJMD	Realisasi Capaian RKPD Tahun 2020	Prakiraan Capaian Target RKPD Tahun 2021	Capaian Kinerja dan Kerangka Pendanaan						Kelompok Sasaran	Prakiraan Maju Rencana Tahun 2023		Perangkat Daerah Penanggung Jawab
						Target 2022	Pagu Indikatif	Lokasi	Sumber Dana	Prioritas			Target	Pagu Indikatif	
										Nasional	Daerah				
7 01 01 2.01 03	Koordinasi dan Penyusunan Dokumen Perubahan RKA-SKPD	Jumlah Dokumen Perubahan RKA-PD				1 Dokumen	5,000,000	Kab. Maros, Turikale, Pettuadae	Dana Transfer Umum-Dana Alokasi Umum			Aparatur Kecamatan	1 Dokumen	5,000,000	KECAMATAN TURIKALE
7 01 01 2.01 04	Koordinasi dan Penyusunan DPA-SKPD	Jumlah Dokumen DPA-PD				1 Dokumen	5,000,000	Kab. Maros, Turikale, Pettuadae	Dana Transfer Umum-Dana Alokasi Umum			Aparatur Kecamatan	1 Dokumen	5,000,000	KECAMATAN TURIKALE
7 01 01 2.01 05	Koordinasi dan Penyusunan Perubahan DPA-SKPD	Jumlah Dokumen Perubahan DPA-PD				1 Dokumen	5,000,000	Kab. Maros, Turikale, Pettuadae	Dana Transfer Umum-Dana Alokasi Umum			Aparatur Kecamatan	1 Dokumen	5,000,000	KECAMATAN TURIKALE
7 01 01 2.01 06	Koordinasi dan Penyusunan Laporan Capaian Kinerja dan Ikhtisar Realisasi Kinerja SKPD	jumlah dokumen SAKIP-PD				1 Dokumen	5,000,000	Kab. Maros, Turikale, Pettuadae	Dana Transfer Umum-Dana Alokasi Umum			Aparatur Kecamatan	1 Dokumen	5,000,000	KECAMATAN TURIKALE
7 01 01 2.01 07	Evaluasi Kinerja Perangkat Daerah	Jumlah Dokumen LAPKIN PD				12 Dokumen	5,000,000	Kab. Maros, Turikale, Pettuadae	Dana Transfer Umum-Dana Alokasi Umum			Aparatur Kecamatan	12 Dokumen	5,000,000	KECAMATAN TURIKALE
<b>7 01 01 2.02</b>	<b>Administrasi Keuangan Perangkat Daerah</b>	Jumlah Dokumen Laporan Pelaksanaan Administrasi Keuangan	Dokumen		Dokumen	71 Dokumen	<b>10,072,000,000</b>						71 Dokumen	<b>10,073,000,000</b>	
7 01 01 2.02 01	Penyediaan Gaji dan Tunjangan ASN	Jumlah Dokumen Laporan Pembayaran Gaji Dan Tunjangan				14 Dokumen	10,000,000,000	Kab. Maros, Turikale, Pettuadae	Dana Transfer Umum-Dana Alokasi Umum	Meningkatkan Sumber Daya Manusia Yang Berkualitas Dan Berdaya Saing	Optimalisasi Pelayanan Publik Melalui Penguatan Birokrasi Yang Berkinerja Tinggi	Aparatur Kecamatan	14 Dokumen	10,000,000,000	KECAMATAN TURIKALE
7 01 01 2.02 03	Pelaksanaan Penatausahaan dan Pengujian/Verifikasi Keuangan SKPD	Jumlah Dokumen Laporan Hasil Penatausahaan DAN Verifikasi Keuangan				12 Dokumen	50,000,000	Kab. Maros, Turikale, Pettuadae	Dana Transfer Umum - Dana Alokasi Umum			Aparatur Kecamatan	12 Dokumen	50,000,000	KECAMATAN TURIKALE
7 01 01 2.02 04	Koordinasi dan Pelaksanaan Akuntansi SKPD	Jumlah Dokumen Laporan Pelaksanaan Akuntansi PD				12 Dokumen	5,000,000	Kab. Maros, Turikale, Pettuadae	Dana Transfer Umum - Dana Alokasi Umum	Meningkatkan Sumber Daya Manusia Yang Berkualitas Dan Berdaya Saing		Aparatur Kecamatan	12 Dokumen	5,000,000	KECAMATAN TURIKALE
7 01 01 2.02 05	Koordinasi dan Penyusunan Laporan Keuangan Akhir Tahun SKPD	Jumlah Dokumen Laporan Keuangan Akhir Tahun				1 Dokumen	5,000,000	Kab. Maros, Turikale, Pettuadae	Dana Transfer Umum - Dana Alokasi Umum	Meningkatkan Sumber Daya Manusia Yang Berkualitas Dan Berdaya Saing		Aparatur Kecamatan	1 Dokumen	6,000,000	KECAMATAN TURIKALE
7 01 01 2.02 07	Koordinasi dan Penyusunan Laporan Keuangan Bulanan/Triwulan/Semester/abn PD	Jumlah Dokumen Laporan Keuangan Bulanan/Triwulan/Semester/abn PD				18 Dokumen	12,000,000	Kab. Maros, Turikale, Pettuadae	Dana Transfer Umum - Dana Alokasi Umum			Aparatur Kecamatan	18 Dokumen	12,000,000	KECAMATAN TURIKALE
<b>7 01 01 2.05</b>	<b>Administrasi Kepegawaian Perangkat Daerah</b>	Jumlah Aparatur Kecamatan Yang Mendapatkan Administrasi Kepegawaian	Orang		Orang	150 Orang	<b>109,000,000</b>						150 Orang	<b>109,000,000</b>	
7 01 01 2.05 02	Pengadaan Pakaian Dinas Beserta Atribut Kelengkapannya	Jumlah pakaian dinas PD beserta atribut kelengkapannya				120 steel	85,000,000	Kab. Maros, Turikale, Pettuadae	Dana Transfer Umum-Dana Alokasi Umum	Memperkuat Infrastruktur Untuk Mendukung Pengembangan Ekonomi Dan Pelayanan Dasar	Optimalisasi Pelayanan Publik Melalui Penguatan Birokrasi Yang Berkinerja Tinggi	Aparatur Kecamatan	120 steel	85,000,000	KECAMATAN TURIKALE

**Rencana Kerja Pemerintah Daerah (RKPD)  
Kabupaten Maros  
Tahun 2022**

Kode	Urusan/ Bidang Urusan/ Program/ Kegiatan/ Sub Kegiatan	Indikator Program/ Kegiatan/ Sub Kegiatan	Target Akhir Periode RPJMD	Realisasi Capaian RKPD Tahun 2020	Prakiraan Capaian Target RKPD Tahun 2021	Capaian Kinerja dan Kerangka Pendanaan						Kelompok Sasaran	Prakiraan Maju Rencana Tahun 2023		Perangkat Daerah Penanggung Jawab
						Target 2022	Pagu Indikatif	Lokasi	Sumber Dana	Prioritas			Target	Pagu Indikatif	
										Nasional	Daerah				
7 01 01 2.05 03	Pendataan dan Pengolahan Administrasi Kepegawaian	Jumlah dokumen laporan hasil pelaksanaan pendataan dan pengelolaan administrasi kepegawaian				12 Dokumen	24,000,000	Kab. Maros, Turikale, Pettuadae	Dana Transfer Umum-Dana Alokasi Umum	Memperkuat Infrastruktur Untuk Mendukung Pengembangan Ekonomi Dan Pelayanan Dasar		Aparatur Kecamatan	12 Dokumen	24,000,000	KECAMATAN TURIKALE
<b>7 01 01 2.06</b>	<b>Administrasi Umum Perangkat Daerah</b>	Jumlah Jenis LAYanan Administrasi Umum PD Yang Di Laksanakan	Jenis		Jenis	11 Jenis	<b>298,000,000</b>						11 Jenis	<b>298,000,000</b>	
7 01 01 2.06 01	Penyediaan Komponen Instalasi Listrik/Penerangan Bangunan Kantor	Jumlah Jenis Komponen Instalasi Listrik/Penerangan Bangunan Kantor				4 Jenis	10,000,000	Kab. Maros, Turikale, Pettuadae	Dana Transfer Umum-Dana Alokasi Umum			Aparatur Kecamatan	4 Jenis	10,000,000	KECAMATAN TURIKALE
7 01 01 2.06 03	Penyediaan Peralatan Rumah Tangga	Jumlah Jenis Peralatan Rumah Tangga				17 Jenis	8,000,000	Kab. Maros, Turikale, Pettuadae	Dana Transfer Umum-Dana Alokasi Umum	Meningkatkan Sumber Daya Manusia Yang Berkualitas Dan Berdaya Saing		Aparatur Kecamatan	17 Jenis	8,000,000	KECAMATAN TURIKALE
7 01 01 2.06 04	Penyediaan Bahan Logistik Kantor	Jumlah jenis logistik kantor yang terdedia				40 Jenis	50,000,000	Kab. Maros, Turikale, Pettuadae	Dana Transfer Umum-Dana Alokasi Umum	Optimalisasi Pelayanan Publik Melalui Penguatan Birokrasi Yang Berkinerja Tinggi		Aparatur Kecamatan	40 Jenis	50,000,000	KECAMATAN TURIKALE
7 01 01 2.06 05	Penyediaan Barang Cetak dan Penggandaan	Jumlah jenis barang cetak dan penggandaan				4 Jenis	20,000,000	Kab. Maros, Turikale, Pettuadae	Dana Transfer Umum-Dana Alokasi Umum	Meningkatkan Sumber Daya Manusia Yang Berkualitas Dan Berdaya Saing		Aparatur Kecamatan	4 Jenis	20,000,000	KECAMATAN TURIKALE
7 01 01 2.06 08	Fasilitasi Kunjungan Tamu	Jumlah tamu yang berkunjung dan terfasilitasi				600 orang	60,000,000	Kab. Maros, Turikale, Pettuadae	Dana Transfer Umum-Dana Alokasi Umum			Aparatur Kecamatan	600 orang	60,000,000	KECAMATAN TURIKALE
7 01 01 2.06 09	Penyelenggaraan Rapat Koordinasi dan Konsultasi SKPD	Jumlah pelaksanaan rapat koordinasi dan konsultasi internal PD				150 kali	150,000,000	Kab. Maros, Turikale, Pettuadae	Dana Transfer Umum-Dana Alokasi Umum			Aparatur Kecamatan	150 kali	150,000,000	KECAMATAN TURIKALE
<b>7 01 01 2.07</b>	<b>Pengadaan Barang Milik Daerah Penunjang Urusan Pemerintah Daerah</b>	Jumlah Jenis BMD PD Penunjang Kebutuhan Pelaksanaan Urusan Pemerintah Daerah	Jenis		Jenis	5 Jenis	<b>300,000,000</b>						5 Jenis	<b>350,000,000</b>	
7 01 01 2.07 05	Pengadaan Mebel	Jumlah mebel				5 Jenis	150,000,000	Kab. Maros, Turikale, Pettuadae	Dana Transfer Umum-Dana Alokasi Umum			Aparatur Kecamatan	5 Jenis	150,000,000	KECAMATAN TURIKALE
7 01 01 2.07 06	Pengadaan Peralatan dan Mesin Lainnya	Jumlah peralatan/mesin kebutuhan kantor				10 Jenis	150,000,000	Kab. Maros, Turikale, Pettuadae	Dana Transfer Umum-Dana Alokasi Umum			Aparatur Kecamatan	10 Jenis	200,000,000	KECAMATAN TURIKALE
<b>7 01 01 2.08</b>	<b>Penyediaan Jasa Penunjang Urusan Pemerintahan Daerah</b>	Jenis jumlah jasa penunjang penunjang urusan pemerintahan	Jenis		Jenis	4 Jenis	<b>419,000,000</b>						4 Jenis	<b>419,000,000</b>	
7 01 01 2.08 01	Penyediaan Jasa Surat Menyurat	Jumlah surat yang terdistribusi				1200 surat	20,000,000	Kab. Maros, Turikale, Pettuadae	Dana Transfer Umum-Dana Alokasi Umum			Aparatur Kecamatan	1200 surat	20,000,000	KECAMATAN TURIKALE
7 01 01 2.08 02	Penyediaan Jasa Komunikasi, Sumber Daya Air dan Listrik	Jumlah Jenis Layanan Kominikasi, Sumber daya Air, Dan Listrik				12 Bulan	24,000,000	Kab. Maros, Turikale, Pettuadae	Dana Transfer Umum-Dana Alokasi Umum			Aparatur Kecamatan	12 Bulan	24,000,000	KECAMATAN TURIKALE
7 01 01 2.08 03	Penyediaan Jasa Peralatan dan Perlengkapan Kantor	Jumlah jenis jasa peralatan dan perlengkapan kantor				10 Jenis	25,000,000	Kab. Maros, Turikale, Pettuadae	Dana Transfer Umum-Dana Alokasi Umum			Aparatur Kecamatan	10 Jenis	25,000,000	KECAMATAN TURIKALE

**Rencana Kerja Pemerintah Daerah (RKPD)  
Kabupaten Maros  
Tahun 2022**

Kode	Urusan/ Bidang Urusan/ Program/ Kegiatan/ Sub Kegiatan	Indikator Program/ Kegiatan/ Sub Kegiatan	Target Akhir Periode RPJMD	Realisasi Capaian RKPD Tahun 2020	Prakiraan Capaian Target RKPD Tahun 2021	Capaian Kinerja dan Kerangka Pendanaan						Kelompok Sasaran	Prakiraan Maju Rencana Tahun 2023		Perangkat Daerah Penanggung Jawab
						Target 2022	Pagu Indikatif	Lokasi	Sumber Dana	Prioritas			Target	Pagu Indikatif	
										Nasional	Daerah				
7 01 01 2.08 04	Penyediaan Jasa Pelayanan Umum Kantor	Jumlah Jenis Layanan Umum Kantor				4 Jenis	350,000,000	Kab. Maros, Turikale, Pettuadae	Dana Transfer Umum-Dana Alokasi Umum			Aparatur Kecamatan	4 Jenis	350,000,000	KECAMATAN TURIKALE
7 01 01 2.09	<b>Pemeliharaan Barang Milik Daerah Penunjang Urusan Pemerintahan Daerah</b>	Jenis jumlah BMD PD penunjang kebutuhan pelaksana urusan pemerintah daerah yang berada dalam kondisi baik	Jenis		Jenis	11 Jenis	<b>45,000,000</b>						11 Jenis	<b>45,000,000</b>	
7 01 01 2.09 06	Pemeliharaan Peralatan dan Mesin Lainnya	Jumlah Peralatan/Mesin Kebutuhan Kantor Dalam Kondisi Baik				10 Jenis	25,000,000	Kab. Maros, Turikale, Pettuadae	Dana Transfer Umum-Dana Alokasi Umum			Aparatur Kecamatan	10 Jenis	25,000,000	KECAMATAN TURIKALE
7 01 01 2.09 09	Pemeliharaan/Rehabilitasi Gedung Kantor dan Bangunan Lainnya	Jumlah gedung kantor /bangunan lainnya dalam kondisi baik				1 unit	20,000,000	Kab. Maros, Turikale, Pettuadae	Dana Transfer Umum-Dana Alokasi Umum	Meningkatkan Sumber Daya Manusia Yang Berkualitas Dan Berdaya Saing		Aparatur Kecamatan	1 unit	20,000,000	KECAMATAN TURIKALE
7 01 02	<b>PROGRAM PENYELENGGARAAN PEMERINTAHAN DAN PELAYANAN PUBLIK</b>	Persentase Kepuasan Masyarakat Terhadap Pelayanan Publik di Kecamatan	persen		persen	90 persen	<b>3,035,000,000</b>						90 persen	<b>3,035,000,000</b>	
7 01 02 2.01	<b>Koordinasi Penyelenggaraan Kegiatan Pemerintahan di Tingkat Kecamatan</b>	Jumlah kegiatan pemerintahan di tingkat Kecamatan	Kegiatan		Kegiatan	1 Kegiatan	<b>500,000,000</b>						1 Kegiatan	<b>500,000,000</b>	
7 01 02 2.01 02	Peningkatan Efektifitas Kegiatan Pemerintahan di Tingkat Kecamatan	Jumlah Masyarakat dalam kegiatan Peningkatan Efektifitas Kegiatan Pemerintah di Tingkat Kecamatan				200 orang	500,000,000	Kab. Maros, Turikale, Pettuadae	PENDAPATAN ASLI DAERAH (PAD)	Memperkuat Stabilitas Polhukhankam Dan Transformasi Pelayanan Publik		Aparatur dan Masyarakat	200 orang	500,000,000	KECAMATAN TURIKALE
7 01 02 2.02	<b>Penyelenggaraan Urusan Pemerintahan yang tidak Dilaksanakan oleh Unit Kerja Perangkat Daerah yang ada di Kecamatan</b>	Jumlah kegiatan urusan pemerintahan yang dilaksanakan di Kecamatan	k		k	1 k	<b>2,500,000,000</b>						1 k	<b>2,500,000,000</b>	
7 01 02 2.02 03	Peningkatan Efektifitas Pelaksanaan Pelayanan kepada Masyarakat di Wilayah Kecamatan	Jumlah Layanan Masyarakat yang terlaksana di Kecamatan				5 Layanan	2,500,000,000	Kab. Maros, Turikale, Pettuadae	PENDAPATAN ASLI DAERAH (PAD)	Memperkuat Infrastruktur Untuk Mendukung Pengembangan Ekonomi Dan Pelayanan Dasar		Masyarakat Kecamatan	5 Layanan	2,500,000,000	KECAMATAN TURIKALE
7 01 02 2.04	<b>Pelaksanaan Urusan Pemerintahan yang Dilimpahkan kepada Camat</b>	Jumlah urusan pemerintahan yang dilegaskan kepada Camat dan terlaksana yang sesuai dengan ketentuan yang berlaku	Urusan		Urusan	3 Urusan	<b>35,000,000</b>						3 Urusan	<b>35,000,000</b>	
7 01 02 2.04 01	Pelaksanaan Urusan Pemerintahan yang terkait dengan Pelayanan Perizinan Non Usaha	Jumlah Dokumen Pemerintahan yang terkait dengan Pelayanan Perizinan Non Usaha				4 Layanan	10,000,000	Kab. Maros, Turikale, Pettuadae	PENDAPATAN ASLI DAERAH (PAD)			Aparatur dan Masyarakat	4 Layanan	10,000,000	KECAMATAN TURIKALE
7 01 02 2.04 02	Pelaksanaan Urusan Pemerintahan yang terkait dengan Nonperizinan	Jumlah Dokumen Pemerintahan yang terkait dengan Nonperizinan				13 Layanan	10,000,000	Kab. Maros, Turikale, Pettuadae	PENDAPATAN ASLI DAERAH (PAD)			Aparatur dan Masyarakat	13 Layanan	10,000,000	KECAMATAN TURIKALE

**Rencana Kerja Pemerintah Daerah (RKPD)  
Kabupaten Maros  
Tahun 2022**

Kode	Urusan/ Bidang Urusan/ Program/ Kegiatan/ Sub Kegiatan	Indikator Program/ Kegiatan/ Sub Kegiatan	Target Akhir Periode RPJMD	Realisasi Capaian RKPD Tahun 2020	Prakiraan Capaian Target RKPD Tahun 2021	Capaian Kinerja dan Kerangka Pendanaan						Kelompok Sasaran	Prakiraan Maju Rencana Tahun 2023		Perangkat Daerah Penanggung Jawab
						Target 2022	Pagu Indikatif	Lokasi	Sumber Dana	Prioritas			Target	Pagu Indikatif	
										Nasional	Daerah				
7 01 02 2.04 03	Pelaksanaan Urusan Pemerintahan yang terkait dengan Kewenangan Lain yang Dilimpahkan	Jumlah Kegiatan Pemerintahan yang Terkait dengan Kewenangan Lain yang dilaksanakan sesuai Ketentuan Berlaku				1 Kegiatan	15,000,000	Kab. Maros, Turikale, Pettuadae	PENDAPATAN ASLI DAERAH (PAD)			Aparatur dan Masyarakat	1 Kegiatan	15,000,000	KECAMATAN TURIKALE
7 01 03	<b>PROGRAM PEMBERDAYAAN MASYARAKAT DESA DAN KELURAHAN</b>	Persentase Partisipasi Aktif Masyarakat di Kecamatan Dalam Kegiatan Pembangunan	persen		persen	90 persen	<b>269,000,000</b>						90 persen	<b>269,000,000</b>	
7 01 03 2.01	<b>Koordinasi Kegiatan Pemberdayaan Desa</b>	Jumlah kegiatan pemberdayaan masyarakat yang terlaksana di wilayah kecamatan	Kegiatan		Kegiatan	2 Kegiatan	<b>175,000,000</b>						2 Kegiatan	<b>175,000,000</b>	
7 01 03 2.01 02	Sinkronisasi Program Kerja dan Kegiatan Pemberdayaan Masyarakat yang dilakukan oleh Pemerintah dan Swasta di Wilayah Kerja Kecamatan	Jumlah kegiatan pemberdayaan masyarakat di wilayah kecamatan yang terintegrasi				2 Kegiatan	75,000,000	Kab. Maros, Turikale, Pettuadae	PENDAPATAN ASLI DAERAH (PAD)			Aparatur dan Masyarakat	2 Kegiatan	75,000,000	KECAMATAN TURIKALE
7 01 03 2.01 03	Peningkatan Efektifitas Kegiatan Pemberdayaan Masyarakat di Wilayah Kecamatan	Jumlah kegiatan pemberdayaan masyarakat yang terlaksana di wilayah kecamatan				7 Kelurahan	100,000,000	Kab. Maros, Turikale, Pettuadae	PENDAPATAN ASLI DAERAH (PAD)			Aparatur dan Masyarakat	7 Kelurahan	100,000,000	KECAMATAN TURIKALE
7 01 03 2.02	<b>Kegiatan Pemberdayaan Kelurahan</b>	Jumlah Kelurahan yang di bina	Kelurahan		Kelurahan	7 Kelurahan	<b>94,000,000</b>						7 Kelurahan	<b>94,000,000</b>	
7 01 03 2.02 01	Peningkatan Partisipasi Masyarakat dalam Forum Musyawarah Perencanaan Pembangunan di Kelurahan	Jumlah masyarakat yang berpartisipasi dalam forum masyarakat perencanaan pembangunan di Kelurahan				500 orang	80,000,000	Kab. Maros, Turikale, Pettuadae	PENDAPATAN ASLI DAERAH (PAD)			Masyarakat	500 orang	80,000,000	KECAMATAN TURIKALE
7 01 03 2.02 04	Evaluasi Kelurahan	Jumlah kelurahan yang dibina				7 Kelurahan	14,000,000	Kab. Maros, Turikale, Pettuadae	PENDAPATAN ASLI DAERAH (PAD)			Masyarakat	7 Kelurahan	14,000,000	KECAMATAN TURIKALE
7 01 04	<b>PROGRAM KOORDINASI KETENTERAMAN DAN KETERTIBAN UMUM</b>	Persentase Penurunan Kasus Pelanggaran K3 dan Pelanggaran Perda di Wilayah Kecamatan	Persen		Persen	100 Persen	<b>20,000,000</b>						100 Persen	<b>20,000,000</b>	
7 01 04 2.01	<b>Koordinasi Upaya Penyelenggaraan Ketenteraman dan Ketertiban Umum</b>	Jumlah Kegiatan Penanganan Ketenteraman Dan Ketertiban Yang Dilaksanakan	Orang		Orang	200 Orang	<b>20,000,000</b>						200 Orang	<b>20,000,000</b>	
7 01 04 2.01 01	Sinergitas dengan Kepolisian Negara Republik Indonesia, Tentara Nasional Indonesia dan Instansi Vertikal di Wilayah Kecamatan	Jumlah masyarakat yang mengikuti sinergitas dengan kepolisian NKRI, TNI dan instansi /sinergitas dengan kepolisian Negeri Republik Indonesia di wilayah Kecamatan				200 orang	20,000,000	Kab. Maros, Turikale, Pettuadae	PENDAPATAN ASLI DAERAH (PAD)	Memperkuat Stabilitas Polhukhankam Dan Transformasi Pelayanan Publik		0	200 orang	20,000,000	KECAMATAN TURIKALE

**Rencana Kerja Pemerintah Daerah (RKPD)  
Kabupaten Maros  
Tahun 2022**

Kode	Urusan/ Bidang Urusan/ Program/ Kegiatan/ Sub Kegiatan	Indikator Program/ Kegiatan/ Sub Kegiatan	Target Akhir Periode RPJMD	Realisasi Capaian RKPD Tahun 2020	Prakiraan Capaian Target RKPD Tahun 2021	Capaian Kinerja dan Kerangka Pendanaan						Kelompok Sasaran	Prakiraan Maju Rencana Tahun 2023		Perangkat Daerah Penanggung Jawab
						Target 2022	Pagu Indikatif	Lokasi	Sumber Dana	Prioritas			Target	Pagu Indikatif	
										Nasional	Daerah				
7 01 05	<b>PROGRAM PENYELENGGARAAN URUSAN PEMERINTAHAN UMUM</b>	Persentase wilayah kecamatan yang mendapatkan pembinaan wawasan kebangsaan dan ketahanan nasional	persen		persen	90 persen	360,000,000						90 persen	360,000,000	
7 01 05	2.01 <b>Penyelenggaraan Urusan Pemerintahan Umum sesuai Penugasan Kepala Daerah</b>	Jumlah kegiatan terkait urusan pemerintahan umum yang dilaksanakan sesuai ketentuan yang berlaku	Kegiatan		Kegiatan	3 Kegiatan	360,000,000						3 Kegiatan	360,000,000	
7 01 05	2.01 01	Pembinaan Wawasan Kebangsaan dan Ketahanan Nasional dalam rangka Memantapkan Pengamalan Pancasila, Pelaksanaan Undang-Undang Dasar Negara Republik Indonesia Tahun 1945, Pelestarian Bhinneka Tunggal Ika serta Pemertahanan dan Pemeliharaan Keutuhan Negara Kesatuan Republik Indonesia	Jumlah Kegiatan yang dilaksanakan			7 Kegiatan	150,000,000	Kab. Maros, Turikale, Pettuadae	PENDAPATAN ASLI DAERAH (PAD)			Aparatur dan masyarakat	7 Kegiatan	150,000,000	KECAMATAN TURIKALE
7 01 05	2.01 02	Fasilitasi, Koordinasi dan Pembinaan (Bimtek, Sosialisasi, Konsultasi) Wawasan Kebangsaan dan Ketahanan Nasional	Jumlah dokumen Kegiatan Fasilitasi, Koordinasi dan Pembinaan (Bimtek, Sosialisasi, Konsultasi) Wawasan Kebangsaan dan Ketahanan Nasional yang dilaksanakan			4 Dokumen	100,000,000	Kab. Maros, Turikale, Pettuadae	PENDAPATAN ASLI DAERAH (PAD)	Mengembangkan Wilayah Untuk Mengurangi Kesenjangan Dan Menjamin Pemerataan		Aparatur dan masyarakat	4 Dokumen	100,000,000	KECAMATAN TURIKALE
7 01 05	2.01 04	Pembinaan Kerukunan Antarsuku dan Intrasuku, Umat Beragama, Ras, dan Golongan Lainnya Guna Mewujudkan Stabilitas Keamanan Lokal, Regional, dan Nasional	Jumlah Kegiatan Pembinaan Kerukunan Antarsuku dan Intrasuku, Umat Beragama, Ras, dan Golongan Lainnya Guna Mewujudkan Stabilitas Keamanan Lokal, Regional, dan Nasional			2 Kegiatan	100,000,000	Kab. Maros, Turikale, Pettuadae	PENDAPATAN ASLI DAERAH (PAD)			Aparatur dan masyarakat	2 Kegiatan	100,000,000	KECAMATAN TURIKALE
7 01 05	2.01 08	Pelaksanaan Tugas Forum Koordinasi Pimpinan di Kecamatan	Jumlah dokumen laporan atas hasil pelaksanaan tugas Forkopincam			4 Dokumen	10,000,000	Kab. Maros, Turikale, Pettuadae	PENDAPATAN ASLI DAERAH (PAD)			Aparatur dan masyarakat	4 Dokumen	10,000,000	KECAMATAN TURIKALE
7															
7	01														
7 01 02	<b>PROGRAM PENYELENGGARAAN PEMERINTAHAN DAN PELAYANAN PUBLIK</b>	Persentase kepuasan masyarakat terhadap pelayanan publik	persen		persen	90 persen	120,000,000						90 persen	120,000,000	
7 01 02	2.01 <b>Koordinasi Penyelenggaraan Kegiatan Pemerintahan di Tingkat Kecamatan</b>	Jumlah kegiatan pemerintahan di tingkat kecamatan	Kegiatan		Kegiatan	1 Kegiatan	120,000,000						1 Kegiatan	120,000,000	

**Rencana Kerja Pemerintah Daerah (RKPD)  
Kabupaten Maros  
Tahun 2022**

Kode	Urusan/ Bidang Urusan/ Program/ Kegiatan/ Sub Kegiatan	Indikator Program/ Kegiatan/ Sub Kegiatan	Target Akhir Periode RPJMD	Realisasi Capaian RKPD Tahun 2020	Prakiraan Capaian Target RKPD Tahun 2021	Capaian Kinerja dan Kerangka Pendanaan						Kelompok Sasaran	Prakiraan Maju Rencana Tahun 2023		Perangkat Daerah Penanggung Jawab
						Target 2022	Pagu Indikatif	Lokasi	Sumber Dana	Prioritas			Target	Pagu Indikatif	
										Nasional	Daerah				
7 01 02 2.01 02	Peningkatan Efektifitas Kegiatan Pemerintahan di Tingkat Kecamatan	Jumlah Masyarakat dalam kegiatan Peningkatan Efektifitas Kegiatan Pemerintah di Tingkat Kecamatan				1 Kelurahan	120,000,000	Kab. Maros, Turikale, Pettuadae	PENDAPATAN ASLI DAERAH (PAD)		Optimalisasi Pelayanan Publik Melalui Penguatan Birokrasi Yang Berkinerja Tinggi	Aparatur dan masyarakat	1 Kelurahan	120,000,000	KECAMATAN TURIKALE
7 01 03	<b>PROGRAM PEMBERDAYAAN MASYARAKAT DESA DAN KELURAHAN</b>	Persentase Partisipasi Aktif Masyarakat di Kecamatan Dalam Kegiatan Pembangunan	Persen		Persen	100 Persen	<b>820,000,000</b>						100 Persen	<b>820,000,000</b>	
7 01 03 2.02	<b>Kegiatan Pemberdayaan Kelurahan</b>	Jumlah Kegiatan Pemberdayaan Kelurahan Jumlah Paket Sarana Dan Perasarana Umum Di Kelurahan Yang Terbangun	Kelurahan Paket		Kelurahan Paket	7 Kelurahan 46 Paket	<b>820,000,000</b>						7 Kelurahan 46 Paket	<b>820,000,000</b>	
7 01 03 2.02 02	Pembangunan Sarana dan Prasarana Kelurahan	Jumlah paket sarana dan prasarana pelayanan urusan di kelurahan yang terbangun				20 paket	700,000,000	Kab. Maros, Turikale, Pettuadae	PENDAPATAN ASLI DAERAH (PAD)		Peningkatan Kualitas Permukiman Masyarakat Dan Lingkungan Hidup Secara Berkelanjutan	Aparatur Dan Masyarakat	20 paket	700,000,000	KECAMATAN TURIKALE
7 01 03 2.02 03	Pemberdayaan Masyarakat di Kelurahan	Jumlah kegiatan pemberdayaan di kelurahan				1 Kelurahan	120,000,000	Kab. Maros, Turikale, Pettuadae	PENDAPATAN ASLI DAERAH (PAD)		Optimalisasi Pelayanan Publik Melalui Penguatan Birokrasi Yang Berkinerja Tinggi	Aparatur Dan Masyarakat	1 Kelurahan	120,000,000	KECAMATAN TURIKALE
7	<b>UNSUR KEWILAYAHAN</b>														
7 01	<b>KECAMATAN</b>														
7 01 02	<b>PROGRAM PENYELENGGARAAN PEMERINTAHAN DAN PELAYANAN PUBLIK</b>	Persentase kepuasan masyarakat terhadap pelayanan publik	persen		persen	90 persen	<b>120,000,000</b>						90 persen	<b>120,000,000</b>	
7 01 02 2.01	<b>Koordinasi Penyelenggaraan Kegiatan Pemerintahan di Tingkat Kecamatan</b>	Jumlah kegiatan pemerintahan di tingkat kecamatan	Kegiatan		Kegiatan	1 Kegiatan	<b>120,000,000</b>						1 Kegiatan	<b>120,000,000</b>	
7 01 02 2.01 02	Peningkatan Efektifitas Kegiatan Pemerintahan di Tingkat Kecamatan	Jumlah Masyarakat dalam kegiatan Peningkatan Efektifitas Kegiatan Pemerintah di Tingkat Kecamatan				1 Kelurahan	120,000,000	Kab. Maros, Turikale, Pettuadae	PENDAPATAN ASLI DAERAH (PAD)		Optimalisasi Pelayanan Publik Melalui Penguatan Birokrasi Yang Berkinerja Tinggi	Aparatur dan Masyarakat	1 Kelurahan	120,000,000	KECAMATAN TURIKALE
7 01 03	<b>PROGRAM PEMBERDAYAAN MASYARAKAT DESA DAN KELURAHAN</b>	Persentase Partisipasi Aktif Masyarakat di Kecamatan Dalam Kegiatan Pembangunan	Persen		Persen	100 Persen	<b>820,000,000</b>						100 Persen	<b>820,000,000</b>	
7 01 03 2.02	<b>Kegiatan Pemberdayaan Kelurahan</b>	Jumlah Kegiatan Pemberdayaan Kelurahan Jumla Sarana Dan Perasarana Pelayanan Umum Di Kelurahan Yang terbangun	Kelurahan Paket		Kelurahan Paket	7 Kelurahan 46 Paket	<b>820,000,000</b>						7 Kelurahan 46 Paket	<b>820,000,000</b>	

**Rencana Kerja Pemerintah Daerah (RKPD)  
Kabupaten Maros  
Tahun 2022**

Kode	Urusan/ Bidang Urusan/ Program/ Kegiatan/ Sub Kegiatan	Indikator Program/ Kegiatan/ Sub Kegiatan	Target Akhir Periode RPJMD	Realisasi Capaian RKPD Tahun 2020	Prakiraan Capaian Target RKPD Tahun 2021	Capaian Kinerja dan Kerangka Pendanaan						Kelompok Sasaran	Prakiraan Maju Rencana Tahun 2023		Perangkat Daerah Penanggung Jawab
						Target 2022	Pagu Indikatif	Lokasi	Sumber Dana	Prioritas			Target	Pagu Indikatif	
										Nasional	Daerah				
7 01 03 2.02 02	Pembangunan Sarana dan Prasarana Kelurahan	Jumlah paket sarana dan prasarana pelayanan urusan di kelurahan yang terbangun				20 paket	700,000,000	Kab. Maros, Turikale, Pettuadæ	PENDAPATAN ASLI DAERAH (PAD)	Memperkuat Infrastruktur Untuk Mendukung Pengembangan Ekonomi Dan Pelayanan Dasar	Peningkatan Kualitas Permukiman Masyarakat Dan Lingkungan Hidup Secara Berkelanjutan	Aparatur Dan Masyarakat	20 paket	700,000,000	KECAMATAN TURIKALE
7 01 03 2.02 03	Pemberdayaan Masyarakat di Kelurahan	Jumlah kegiatan pemberdayaan di kelurahan				1 Kelurahan	120,000,000	Kab. Maros, Turikale, Pettuadæ	PENDAPATAN ASLI DAERAH (PAD)	Memperkuat Infrastruktur Untuk Mendukung Pengembangan Ekonomi Dan Pelayanan Dasar	Optimalisasi Pelayanan Publik Melalui Penguatan Birokrasi Yang Berkinerja Tinggi	Aparatur Dan Masyarakat	1 Kelurahan	120,000,000	KECAMATAN TURIKALE
7															
7	01														
7	01 02														
7	01 02	2.01													
7	01 02	2.01 02													
7	01 03														
7	01 03	2.02													
7	01 03	2.02 02													
7	01 03	2.02 03													
7															
7	01														
7	01 02														
7	01 02	2.01													
7	01 02	2.01 02													
7	01 03														
7	01 03	2.02													
7	01 03	2.02 02													
7	01 03	2.02 03													
7															
7	01														
7	01 02														



**Rencana Kerja Pemerintah Daerah (RKPD)  
Kabupaten Maros  
Tahun 2022**

Kode	Urusan/ Bidang Urusan/ Program/ Kegiatan/ Sub Kegiatan	Indikator Program/ Kegiatan/ Sub Kegiatan	Target Akhir Periode RPJMD	Realisasi Capaian RKPD Tahun 2020	Prakiraan Capaian Target RKPD Tahun 2021	Capaian Kinerja dan Kerangka Pendanaan						Kelompok Sasaran	Prakiraan Maju Rencana Tahun 2023		Perangkat Daerah Penanggung Jawab
						Target 2022	Pagu Indikatif	Lokasi	Sumber Dana	Prioritas			Target	Pagu Indikatif	
										Nasional	Daerah				
7 01 02 2.01	Koordinasi Penyelenggaraan Kegiatan Pemerintahan di Tingkat Kecamatan	Jumlah kegiatan pemerintahan di tingkat kecamatan	Kegiatan		Kegiatan	1 Kegiatan	120,000,000						1 Kegiatan	120,000,000	
7 01 02 2.01 02	Peningkatan Efektifitas Kegiatan Pemerintahan di Tingkat Kecamatan	Jumlah Masyarakat dalam kegiatan Peningkatan Efektifitas Kegiatan Pemerintah di Tingkat Kecamatan				1 Kelurahan	120,000,000	Kab. Maros, Turikale, Pettuadæ	PENDAPATAN ASLI DAERAH (PAD)	Memperkuat Stabilitas Polhukhankam Dan Transformasi Pelayanan Publik	Optimalisasi Pelayanan Publik Melalui Penguatan Birokrasi Yang Berkinerja Tinggi	Aparatur dan Masyarakat	1 Kelurahan	120,000,000	KECAMATAN TURIKALE
7 01 03	PROGRAM PEMBERDAYAAN MASYARAKAT DESA DAN KELURAHAN	Persentase Partisipasi Aktif Masyarakat di Kecamatan Dalam Kegiatan Pembangunan	Persen		Persen	100 Persen	820,000,000						100 Persen	820,000,000	
7 01 03 2.02	Kegiatan Pemberdayaan Kelurahan	Jumlah Kegiatan Pemberdayaan Kelurahan Jumlah Paket Sarana Dan Perasarana Umum Di Kelurahan Yang Terbangun	Kelurahan Kelurahan		Kelurahan Kelurahan	7 Kelurahan 7 Kelurahan	820,000,000						7 Kelurahan 7 Kelurahan	820,000,000	
7 01 03 2.02 02	Pembangunan Sarana dan Prasarana Kelurahan	Jumlah paket sarana dan prasarana pelayanan urusan di kelurahan yang terbangun				20 paket	700,000,000	Kab. Maros, Turikale, Pettuadæ	PENDAPATAN ASLI DAERAH (PAD)		Peningkatan Kualitas Permukiman Masyarakat Dan Lingkungan Hidup Secara Berkelanjutan	Aparatur Dan Masyarakat	20 paket	700,000,000	KECAMATAN TURIKALE
7 01 03 2.02 03	Pemberdayaan Masyarakat di Kelurahan	Jumlah kegiatan pemberdayaan di kelurahan				1 Kelurahan	120,000,000	Kab. Maros, Turikale, Pettuadæ	PENDAPATAN ASLI DAERAH (PAD)		Optimalisasi Pelayanan Publik Melalui Penguatan Birokrasi Yang Berkinerja Tinggi	Aparatur Dan Masyarakat	1 Kelurahan	120,000,000	KECAMATAN TURIKALE
7	<b>UNSUR KEWILAYAHAN</b>														
7 01	<b>KECAMATAN</b>														
7 01 02	PROGRAM PENYELENGGARAAN PEMERINTAHAN DAN PELAYANAN PUBLIK	Persentase kepuasan masyarakat terhadap pelayanan publik	persen		persen	90 persen	120,000,000						90 persen	120,000,000	
7 01 02 2.01	Koordinasi Penyelenggaraan Kegiatan Pemerintahan di Tingkat Kecamatan	Jumlah kegiatan pemerintahan di tingkat kecamatan	Kegiatan		Kegiatan	1 Kegiatan	120,000,000						1 Kegiatan	120,000,000	
7 01 02 2.01 02	Peningkatan Efektifitas Kegiatan Pemerintahan di Tingkat Kecamatan	Jumlah Masyarakat dalam kegiatan Peningkatan Efektifitas Kegiatan Pemerintah di Tingkat Kecamatan				1 Kelurahan	120,000,000	Kab. Maros, Turikale, Pettuadæ	PENDAPATAN ASLI DAERAH (PAD)	Memperkuat Stabilitas Polhukhankam Dan Transformasi Pelayanan Publik	Optimalisasi Pelayanan Publik Melalui Penguatan Birokrasi Yang Berkinerja Tinggi	Aparatur dan Masyarakat	1 Kelurahan	120,000,000	KECAMATAN TURIKALE
7 01 03	PROGRAM PEMBERDAYAAN MASYARAKAT DESA DAN KELURAHAN	Persentase Partisipasi Aktif Masyarakat di Kecamatan Dalam Kegiatan Pembangunan	Persen		Persen	100 Persen	820,000,000						100 Persen	820,000,000	
7 01 03 2.02	Kegiatan Pemberdayaan Kelurahan	Jumlah Kegiatan Pemberdayaan Kelurahan Jumlah Paket Sarana Dan Prasarana Pelayanan Umum Di Kelurahan Yang Terbangun	Kelurahan Paket		Kelurahan Paket	7 Kelurahan 46 Paket	820,000,000						7 Kelurahan 46 Paket	820,000,000	

**Rencana Kerja Pemerintah Daerah (RKPD)  
Kabupaten Maros  
Tahun 2022**

Kode	Urusan/ Bidang Urusan/ Program/ Kegiatan/ Sub Kegiatan	Indikator Program/ Kegiatan/ Sub Kegiatan	Target Akhir Periode RPJMD	Realisasi Capaian RKPD Tahun 2020	Prakiraan Capaian Target RKPD Tahun 2021	Capaian Kinerja dan Kerangka Pendanaan						Kelompok Sasaran	Prakiraan Maju Rencana Tahun 2023		Perangkat Daerah Penanggung Jawab
						Target 2022	Pagu Indikatif	Lokasi	Sumber Dana	Prioritas			Target	Pagu Indikatif	
										Nasional	Daerah				
7 01 03 2.02 02	Pembangunan Sarana dan Prasarana Kelurahan	Jumlah paket sarana dan prasarana pelayanan urusan di kelurahan yang terbangun				20 paket	700,000,000	Kab. Maros, Turikale, Pettuadae	PENDAPATAN ASLI DAERAH (PAD)		Peningkatan Kualitas Permukiman Masyarakat Dan Lingkungan Hidup Secara Berkelanjutan	Aparatur Dan Masyarakat	20 paket	700,000,000	KECAMATAN TURIKALE
7 01 03 2.02 03	Pemberdayaan Masyarakat di Kelurahan	Jumlah kegiatan pemberdayaan di kelurahan				1 Kelurahan	120,000,000	Kab. Maros, Turikale, Pettuadae	PENDAPATAN ASLI DAERAH (PAD)		Optimalisasi Pelayanan Publik Melalui Penguatan Birokrasi Yang Berkinerja Tinggi	Aparatur Dan Masyarakat	1 Kelurahan	120,000,000	KECAMATAN TURIKALE
7															
7															
7 01 02	<b>PROGRAM PENYELENGGARAAN PEMERINTAHAN DAN PELAYANAN PUBLIK</b>	Persentase kepuasan masyarakat terhadap pelayanan publik	persen		persen	90 persen	<b>120,000,000</b>						90 persen	<b>120,000,000</b>	
7 01 02 2.01	<b>Koordinasi Penyelenggaraan Kegiatan Pemerintahan di Tingkat Kecamatan</b>	Jumlah kegiatan pemerintahan di tingkat kecamatan	Kegiatan		Kegiatan	1 Kegiatan	<b>120,000,000</b>						1 Kegiatan	<b>120,000,000</b>	
7 01 02 2.01 02	Peningkatan Efektifitas Kegiatan Pemerintahan di Tingkat Kecamatan	Jumlah Masyarakat dalam kegiatan Peningkatan Efektifitas Kegiatan Pemerintah di Tingkat Kecamatan				1 Kelurahan	120,000,000	Kab. Maros, Turikale, Pettuadae	PENDAPATAN ASLI DAERAH (PAD)		Optimalisasi Pelayanan Publik Melalui Penguatan Birokrasi Yang Berkinerja Tinggi	Aparatur dan Masyarakat	1 Kelurahan	120,000,000	KECAMATAN TURIKALE
7 01 03	<b>PROGRAM PEMBERDAYAAN MASYARAKAT DESA DAN KELURAHAN</b>	Persentase Partisipasi Aktif Masyarakat di Kecamatan Dalam Kegiatan Pembangunan	Persen		Persen	100 Persen	<b>820,000,000</b>						100 Persen	<b>820,000,000</b>	
7 01 03 2.02	<b>Kegiatan Pemberdayaan Kelurahan</b>	Jumlah Kegiatan Pemberdayaan Kelurahan Jumlah Paket Sarana Dan Perasarana Umum Di Kelurahan Yang Terbangun	Kelurahan Kelurahan		Kelurahan Kelurahan	7 Kelurahan 7 Kelurahan	<b>820,000,000</b>						7 Kelurahan 7 Kelurahan	<b>820,000,000</b>	
7 01 03 2.02 02	Pembangunan Sarana dan Prasarana Kelurahan	Jumlah paket sarana dan prasarana pelayanan urusan di kelurahan yang terbangun				20 paket	700,000,000	Kab. Maros, Turikale, Pettuadae	PENDAPATAN ASLI DAERAH (PAD)	Memperkuat Infrastruktur Untuk Mendukung Pengembangan Ekonomi Dan Pelayanan Dasar	Peningkatan Kualitas Permukiman Masyarakat Dan Lingkungan Hidup Secara Berkelanjutan	Aparatur Dan Masyarakat	20 paket	700,000,000	KECAMATAN TURIKALE
7 01 03 2.02 03	Pemberdayaan Masyarakat di Kelurahan	Jumlah kegiatan pemberdayaan di kelurahan				1 Kelurahan	120,000,000	Kab. Maros, Turikale, Pettuadae	PENDAPATAN ASLI DAERAH (PAD)	Memperkuat Infrastruktur Untuk Mendukung Pengembangan Ekonomi Dan Pelayanan Dasar	Optimalisasi Pelayanan Publik Melalui Penguatan Birokrasi Yang Berkinerja Tinggi	Aparatur Dan Masyarakat	1 Kelurahan	120,000,000	KECAMATAN TURIKALE
7															
7															
7 01 02	<b>PROGRAM PENYELENGGARAAN PEMERINTAHAN DAN PELAYANAN PUBLIK</b>	Persentase kepuasan masyarakat terhadap pelayanan publik	persen		persen	90 persen	<b>120,000,000</b>						90 persen	<b>120,000,000</b>	

**Rencana Kerja Pemerintah Daerah (RKPD)  
Kabupaten Maros  
Tahun 2022**

Kode	Urusan/ Bidang Urusan/ Program/ Kegiatan/ Sub Kegiatan	Indikator Program/ Kegiatan/ Sub Kegiatan	Target Akhir Periode RPJMD	Realisasi Capaian RKPD Tahun 2020	Prakiraan Capaian Target RKPD Tahun 2021	Capaian Kinerja dan Kerangka Pendanaan						Kelompok Sasaran	Prakiraan Maju Rencana Tahun 2023		Perangkat Daerah Penanggung Jawab
						Target 2022	Pagu Indikatif	Lokasi	Sumber Dana	Prioritas			Target	Pagu Indikatif	
										Nasional	Daerah				
7 01 02 2.01	Koordinasi Penyelenggaraan Kegiatan Pemerintahan di Tingkat Kecamatan	Jumlah kegiatan pemerintahan di tingkat kecamatan	Kegiatan		Kegiatan	1 Kegiatan	120,000,000						1 Kegiatan	120,000,000	
7 01 02 2.01 02	Peningkatan Efektifitas Kegiatan Pemerintahan di Tingkat Kecamatan	Jumlah Masyarakat dalam kegiatan Peningkatan Efektifitas Kegiatan Pemerintah di Tingkat Kecamatan				1 Kelurahan	120,000,000	Kab. Maros, Turikale, Pettuadde	PENDAPATAN ASLI DAERAH (PAD)	Memperkuat Stabilitas Polhukhankam Dan Transformasi Pelayanan Publik	Optimalisasi Pelayanan Publik Melalui Penguatan Birokrasi Yang Berkinerja Tinggi	Aparatur dan Masyarakat	1 Kelurahan	120,000,000	KECAMATAN TURIKALE
7 01 03	<b>PROGRAM PEMBERDAYAAN MASYARAKAT DESA DAN KELURAHAN</b>	Persentase Partisipasi Aktif Masyarakat di Kecamatan Dalam Kegiatan Pembangunan	Persen		Persen	100 Persen	820,000,000						100 Persen	820,000,000	
7 01 03 2.02	<b>Kegiatan Pemberdayaan Kelurahan</b>	Jumlah Kegiatan Pemberdayaan Kelurahan Jumlah Paket Sarana Dan Perasarana Umum Di Kelurahan Yang Terbangun	Kelurahan Kelurahan		Kelurahan Kelurahan	7 Kelurahan 7 Kelurahan	820,000,000						7 Kelurahan 7 Kelurahan	820,000,000	
7 01 03 2.02 02	Pembangunan Sarana dan Prasarana Kelurahan	Jumlah paket sarana dan prasarana pelayanan urusan di kelurahan yang terbangun				20 paket	700,000,000	Kab. Maros, Turikale, Pettuadde	PENDAPATAN ASLI DAERAH (PAD)		Peningkatan Kualitas Permukiman Masyarakat Dan Lingkungan Hidup Secara Berkelanjutan	Aparatur Dan Masyarakat	20 paket	700,000,000	KECAMATAN TURIKALE
7 01 03 2.02 03	Pemberdayaan Masyarakat di Kelurahan	Jumlah kegiatan pemberdayaan di kelurahan				1 Kelurahan	120,000,000	Kab. Maros, Turikale, Pettuadde	PENDAPATAN ASLI DAERAH (PAD)		Optimalisasi Pelayanan Publik Melalui Penguatan Birokrasi Yang Berkinerja Tinggi	Aparatur Dan Masyarakat	1 Kelurahan	120,000,000	KECAMATAN TURIKALE
7	<b>UNSUR KEWILAYAHAN</b>														
7 01	<b>KECAMATAN</b>														
7 01 01	<b>PROGRAM PENUNJANG URUSAN PEMERINTAHAN DAERAH KABUPATEN/KOTA</b>	Persentase Layanan Penunjang urusan Pemerintahan Daerah	persen		persen	100 persen	4,910,104,000						100 persen	4,910,104,000	
7 01 01 2.01	<b>Perencanaan, Penganggaran, dan Evaluasi Kinerja Perangkat Daerah</b>	Jumlah Dokumen Perencanaan Dan Pelaporan Perangkat Daerah	Dokumen		Dokumen	19 Dokumen	17,500,000						19 Dokumen	17,500,000	
7 01 01 2.01 01	Penyusunan Dokumen Perencanaan Perangkat Daerah	Jumlah Dokumen Renja Perangkat Daerah				2 Dokumen	5,000,000	Kab. Maros, Marusu, Temmapaduae	Dana Transfer Umum-Dana Alokasi Umum	Memperkuat Stabilitas Polhukhankam Dan Transformasi Pelayanan Publik	Optimalisasi Pelayanan Publik Melalui Penguatan Birokrasi Yang Berkinerja Tinggi	Aparatur Kecamatan	2 Dokumen	5,000,000	KECAMATAN MARUSU
7 01 01 2.01 02	Koordinasi dan Penyusunan Dokumen RKA-SKPD	Jumlah Dokumen RKA-PD				1 Dokumen	1,500,000	Kab. Maros, Marusu, Temmapaduae	Dana Transfer Umum-Dana Alokasi Umum	Memperkuat Stabilitas Polhukhankam Dan Transformasi Pelayanan Publik	Optimalisasi Pelayanan Publik Melalui Penguatan Birokrasi Yang Berkinerja Tinggi	Aparatur Kecamatan	1 Dokumen	1,500,000	KECAMATAN MARUSU
7 01 01 2.01 03	Koordinasi dan Penyusunan Dokumen Perubahan RKA-SKPD	Jumlah Dokumen Perubahan RKA-PD				1 Dokumen	2,500,000	Kab. Maros, Marusu, Temmapaduae	Dana Transfer Umum-Dana Alokasi Umum	Memperkuat Stabilitas Polhukhankam Dan Transformasi Pelayanan Publik	Optimalisasi Pelayanan Publik Melalui Penguatan Birokrasi Yang Berkinerja Tinggi	Aparatur Kecamatan	1 Dokumen	2,500,000	KECAMATAN MARUSU

**Rencana Kerja Pemerintah Daerah (RKPD)  
Kabupaten Maros  
Tahun 2022**

Kode	Urusan/ Bidang Urusan/ Program/ Kegiatan/ Sub Kegiatan	Indikator Program/ Kegiatan/ Sub Kegiatan	Target Akhir Periode RPJMD	Realisasi Capaian RKPD Tahun 2020	Prakiraan Capaian Target RKPD Tahun 2021	Capaian Kinerja dan Kerangka Pendanaan						Kelompok Sasaran	Prakiraan Maju Rencana Tahun 2023		Perangkat Daerah Penanggung Jawab
						Target 2022	Pagu Indikatif	Lokasi	Sumber Dana	Prioritas			Target	Pagu Indikatif	
										Nasional	Daerah				
7.01.01.2.01.04	Koordinasi dan Penyusunan DPA-SKPD	Jumlah Dokumen DPA-PD				1 Dokumen	2,500,000	Kab. Maros, Marusu, Temmapaduae	Dana Transfer Umum-Dana Alokasi Umum	Memperkuat Stabilitas Polhukhankam Dan Transformasi Pelayanan Publik	Optimalisasi Pelayanan Publik Melalui Penguatan Birokrasi Yang Berkinerja Tinggi	Aparatur Kecamatan	1 Dokumen	2,500,000	KECAMATAN MARUSU
7.01.01.2.01.05	Koordinasi dan Penyusunan Perubahan DPA-SKPD	Jumlah Dokumen Perubahan DPA-PD				1 Dokumen	1,500,000	Kab. Maros, Marusu, Temmapaduae	Dana Transfer Umum-Dana Alokasi Umum	Memperkuat Stabilitas Polhukhankam Dan Transformasi Pelayanan Publik	Optimalisasi Pelayanan Publik Melalui Penguatan Birokrasi Yang Berkinerja Tinggi	Aparatur Kecamatan	1 Dokumen	1,500,000	KECAMATAN MARUSU
7.01.01.2.01.06	Koordinasi dan Penyusunan Laporan Capaian Kinerja dan Ikhtisar Realisasi Kinerja SKPD	Jumlah Dokumen SAKIP - PD				1 Dokumen	2,000,000	Kab. Maros, Marusu, Temmapaduae	Dana Transfer Umum-Dana Alokasi Umum	Memperkuat Stabilitas Polhukhankam Dan Transformasi Pelayanan Publik	Optimalisasi Pelayanan Publik Melalui Penguatan Birokrasi Yang Berkinerja Tinggi	Aparatur Kecamatan	1 Dokumen	2,000,000	KECAMATAN MARUSU
7.01.01.2.01.07	Evaluasi Kinerja Perangkat Daerah	Jumlah Dokumen Laporan Kinerja (LAPKIN) Perangkat Daerah				12 Dokumen	2,500,000	Kab. Maros, Marusu, Temmapaduae	Dana Transfer Umum-Dana Alokasi Umum	Memperkuat Stabilitas Polhukhankam Dan Transformasi Pelayanan Publik	Optimalisasi Pelayanan Publik Melalui Penguatan Birokrasi Yang Berkinerja Tinggi	Aparatur Kecamatan	12 Dokumen	2,500,000	KECAMATAN MARUSU
<b>7.01.01.2.02</b>	<b>Administrasi Keuangan Perangkat Daerah</b>	Jumlah Dokumen Laporan Pelaksanaan Administrasi Keuangan	Dokumen		Dokumen	71 Dokumen	<b>3,115,600,000</b>						71 Dokumen	<b>3,115,600,000</b>	
7.01.01.2.02.01	Penyediaan Gaji dan Tunjangan ASN	Jumlah Dokumen Laporan Pembayaran Gaji dan Tunjangan ASN				14 Dokumen	3,000,000,000	Kab. Maros, Marusu, Temmapaduae	Dana Transfer Umum-Dana Alokasi Umum	Meningkatkan Sumber Daya Manusia Yang Berkualitas Dan Berdaya Saing	Optimalisasi Pelayanan Publik Melalui Penguatan Birokrasi Yang Berkinerja Tinggi	Aparatur Kecamatan	14 Dokumen	3,000,000,000	KECAMATAN MARUSU
7.01.01.2.02.02	Penyediaan Administrasi Pelaksanaan Tugas ASN	Jumlah Dokumen Laporan Hasil Pelaksanaan Tugas ASN				12 Dokumen	3,000,000	Kab. Maros, Marusu, Temmapaduae	Dana Transfer Umum-Dana Alokasi Umum	Meningkatkan Sumber Daya Manusia Yang Berkualitas Dan Berdaya Saing	Optimalisasi Pelayanan Publik Melalui Penguatan Birokrasi Yang Berkinerja Tinggi	Aparatur Kecamatan	12 Dokumen	3,000,000	KECAMATAN MARUSU
7.01.01.2.02.03	Pelaksanaan Penatausahaan dan Pengujian/Verifikasi Keuangan SKPD	Jumlah Dokumen Laporan Atas Hasil Penatausahaan dan Verifikasi Keuangan PD				12 Dokumen	100,000,000	Kab. Maros, Marusu, Temmapaduae	Dana Transfer Umum-Dana Alokasi Umum	Meningkatkan Sumber Daya Manusia Yang Berkualitas Dan Berdaya Saing	Optimalisasi Pelayanan Publik Melalui Penguatan Birokrasi Yang Berkinerja Tinggi	Aparatur Kecamatan	12 Dokumen	100,000,000	KECAMATAN MARUSU
7.01.01.2.02.04	Koordinasi dan Pelaksanaan Akuntansi SKPD	Jumlah Dokumen Laporan Pelaksanaan Akuntansi PD				12 Dokumen	3,000,000	Kab. Maros, Marusu, Temmapaduae	Dana Transfer Umum-Dana Alokasi Umum	Meningkatkan Sumber Daya Manusia Yang Berkualitas Dan Berdaya Saing	Optimalisasi Pelayanan Publik Melalui Penguatan Birokrasi Yang Berkinerja Tinggi	Aparatur Kecamatan	12 Dokumen	3,000,000	KECAMATAN MARUSU
7.01.01.2.02.05	Koordinasi dan Penyusunan Laporan Keuangan Akhir Tahun SKPD	Jumlah Dokumen Laporan Keuangan Akhir Tahun PD				1 Dokumen	3,000,000	Kab. Maros, Marusu, Temmapaduae	Dana Transfer Umum-Dana Alokasi Umum	Meningkatkan Sumber Daya Manusia Yang Berkualitas Dan Berdaya Saing	Optimalisasi Pelayanan Publik Melalui Penguatan Birokrasi Yang Berkinerja Tinggi	Aparatur Kecamatan	1 Dokumen	3,000,000	KECAMATAN MARUSU
7.01.01.2.02.06	Pengelolaan dan Penyiapan Bahan Tanggapan Pemeriksaan	Jumlah Dokumen Laporan Hasil Penyiapan Bahan Tanggapan Pemeriksaan				1 Dokumen	1,500,000	Kab. Maros, Marusu, Temmapaduae	Dana Transfer Umum-Dana Alokasi Umum	Meningkatkan Sumber Daya Manusia Yang Berkualitas Dan Berdaya Saing	Optimalisasi Pelayanan Publik Melalui Penguatan Birokrasi Yang Berkinerja Tinggi	Aparatur Kecamatan	1 Dokumen	1,500,000	KECAMATAN MARUSU
7.01.01.2.02.07	Koordinasi dan Penyusunan Laporan Keuangan Bulanan/Triwulanan/Semesteran SKPD	Jumlah Dokumen Laporan Keuangan Bulanan/Triwulanan/Semesteran PD				18 Dokumen	3,600,000	Kab. Maros, Marusu, Temmapaduae	Dana Transfer Umum-Dana Alokasi Umum	Meningkatkan Sumber Daya Manusia Yang Berkualitas Dan Berdaya Saing	Optimalisasi Pelayanan Publik Melalui Penguatan Birokrasi Yang Berkinerja Tinggi	Aparatur Kecamatan	18 Dokumen	3,600,000	KECAMATAN MARUSU

**Rencana Kerja Pemerintah Daerah (RKPD)  
Kabupaten Maros  
Tahun 2022**

Kode	Urusan/ Bidang Urusan/ Program/ Kegiatan/ Sub Kegiatan	Indikator Program/ Kegiatan/ Sub Kegiatan	Target Akhir Periode RPJMD	Realisasi Capaian RKPD Tahun 2020	Prakiraan Capaian Target RKPD Tahun 2021	Capaian Kinerja dan Kerangka Pendanaan						Kelompok Sasaran	Prakiraan Maju Rencana Tahun 2023		Perangkat Daerah Penanggung Jawab
						Target 2022	Pagu Indikatif	Lokasi	Sumber Dana	Prioritas			Target	Pagu Indikatif	
										Nasional	Daerah				
7.01.01.2.02.08	Penyusunan Pelaporan dan Analisis Prognosis Realisasi Anggaran	Jumlah Dokumen Laporan Hasil Analisis Prognosis Realisasi Anggaran PD				1 Dokumen	1,500,000	Kab. Maros, Marusu, Temmapaduae	Dana Transfer Umum-Dana Alokasi Umum	Meningkatkan Sumber Daya Manusia Yang Berkualitas Dan Berdaya Saing	Optimalisasi Pelayanan Publik Melalui Penguatan Birokrasi Yang Berkinerja Tinggi	Aparatur Kecamatan	1 Dokumen	1,500,000	KECAMATAN MARUSU
<b>7.01.01.2.03</b>	<b>Administrasi Barang Milik Daerah pada Perangkat Daerah</b>	Jumlah Dokumen Laporan Pelaksanaan Administrasi Barang Milik Daerah pada Perangkat Daerah	Dokumen		Dokumen	29 Dokumen	<b>17,500,000</b>						29 Dokumen	<b>17,500,000</b>	
7.01.01.2.03.01	Penyusunan Perencanaan Kebutuhan Barang Milik Daerah SKPD	Jumlah Dokumen Perencanaan Kebutuhan Barang Milik Daerah PD				1 Dokumen	2,500,000	Semua Kab/Kota, Semua Kecamatan, Semua Kelurahan	Dana Transfer Umum-Dana Alokasi Umum	Meningkatkan Sumber Daya Manusia Yang Berkualitas Dan Berdaya Saing	Optimalisasi Pelayanan Publik Melalui Penguatan Birokrasi Yang Berkinerja Tinggi	Aparatur Kecamatan	1 Dokumen	2,500,000	KECAMATAN MARUSU
7.01.01.2.03.02	Pengamanan Barang Milik Daerah SKPD	Jumlah barang milik daerah yang diamankan				15 Jenis	2,500,000	Kab. Maros, Marusu, Temmapaduae	Dana Transfer Umum-Dana Alokasi Umum	Meningkatkan Sumber Daya Manusia Yang Berkualitas Dan Berdaya Saing	Optimalisasi Pelayanan Publik Melalui Penguatan Birokrasi Yang Berkinerja Tinggi	Aparatur Kecamatan	15 Jenis	2,500,000	KECAMATAN MARUSU
7.01.01.2.03.03	Koordinasi dan Penilaian Barang Milik Daerah SKPD	Jumlah Dokumen Laporan Hasil Pelaksanaan Penilaian BMD - PD				1 Dokumen	2,500,000	Kab. Maros, Marusu, Temmapaduae	Dana Transfer Umum-Dana Alokasi Umum	Meningkatkan Sumber Daya Manusia Yang Berkualitas Dan Berdaya Saing	Optimalisasi Pelayanan Publik Melalui Penguatan Birokrasi Yang Berkinerja Tinggi	Aparatur Kecamatan	1 Dokumen	2,500,000	KECAMATAN MARUSU
7.01.01.2.03.04	Pembinaan, Pengawasan, dan Pengendalian Barang Milik Daerah pada SKPD	Jumlah Dokumen Laporan Hasil Pembinaan, Pengawasan, dan Pengendalian BMD - PD				12 Dokumen	2,500,000	Kab. Maros, Marusu, Temmapaduae	Dana Transfer Umum-Dana Alokasi Umum	Meningkatkan Sumber Daya Manusia Yang Berkualitas Dan Berdaya Saing	Optimalisasi Pelayanan Publik Melalui Penguatan Birokrasi Yang Berkinerja Tinggi	Aparatur Kecamatan	12 Dokumen	2,500,000	KECAMATAN MARUSU
7.01.01.2.03.05	Rekonsiliasi dan Penyusunan Laporan Barang Milik Daerah pada SKPD	Jumlah Dokumen Laporan Hasil Pelaksanaan Rekonsiliasi BMD - PD				1 Dokumen	2,500,000	Kab. Maros, Marusu, Temmapaduae	Dana Transfer Umum-Dana Alokasi Umum	Meningkatkan Sumber Daya Manusia Yang Berkualitas Dan Berdaya Saing	Optimalisasi Pelayanan Publik Melalui Penguatan Birokrasi Yang Berkinerja Tinggi	Aparatur Kecamatan	1 Dokumen	2,500,000	KECAMATAN MARUSU
7.01.01.2.03.06	Penatausahaan Barang Milik Daerah pada SKPD	Jumlah Dokumen Laporan Hasil Pelaksanaan Penatausahaan BMD - PD				1 Dokumen	2,500,000	Kab. Maros, Marusu, Temmapaduae	Dana Transfer Umum-Dana Alokasi Umum	Meningkatkan Sumber Daya Manusia Yang Berkualitas Dan Berdaya Saing	Optimalisasi Pelayanan Publik Melalui Penguatan Birokrasi Yang Berkinerja Tinggi	Aparatur Kecamatan	1 Dokumen	2,500,000	KECAMATAN MARUSU
7.01.01.2.03.07	Pemanfaatan Barang Milik Daerah SKPD	Jumlah Dokumen Laporan Hasil Pelaksanaan Pemanfaatan BMD - PD				1 Dokumen	2,500,000	Kab. Maros, Marusu, Temmapaduae	Dana Transfer Umum-Dana Alokasi Umum	Meningkatkan Sumber Daya Manusia Yang Berkualitas Dan Berdaya Saing	Optimalisasi Pelayanan Publik Melalui Penguatan Birokrasi Yang Berkinerja Tinggi	Aparatur Kecamatan	1 Dokumen	2,500,000	KECAMATAN MARUSU
<b>7.01.01.2.05</b>	<b>Administrasi Kepegawaian Perangkat Daerah</b>	Jumlah Aparatur PD Yang Mendapatkan Layanan Administrasi Kepegawaian	Orang		Orang	30 Orang	<b>154,004,000</b>						30 Orang	<b>154,004,000</b>	
7.01.01.2.05.01	Peningkatan Sarana dan Prasarana Disiplin Pegawai	Jumlah Jenis Sarana Dan Prasarana Disiplin Pegawai				1 Jenis	19,500,000	Kab. Maros, Marusu, Temmapaduae	Dana Transfer Umum-Dana Alokasi Umum	Meningkatkan Sumber Daya Manusia Yang Berkualitas Dan Berdaya Saing	Optimalisasi Pelayanan Publik Melalui Penguatan Birokrasi Yang Berkinerja Tinggi	Aparatur Kecamatan	1 Jenis	19,500,000	KECAMATAN MARUSU

**Rencana Kerja Pemerintah Daerah (RKPD)  
Kabupaten Maros  
Tahun 2022**

Kode	Urusan/ Bidang Urusan/ Program/ Kegiatan/ Sub Kegiatan	Indikator Program/ Kegiatan/ Sub Kegiatan	Target Akhir Periode RPJMD	Realisasi Capaian RKPD Tahun 2020	Prakiraan Capaian Target RKPD Tahun 2021	Capaian Kinerja dan Kerangka Pendanaan						Kelompok Sasaran	Prakiraan Maju Rencana Tahun 2023		Perangkat Daerah Penanggung Jawab
						Target 2022	Pagu Indikatif	Lokasi	Sumber Dana	Prioritas			Target	Pagu Indikatif	
										Nasional	Daerah				
7.01.01.2.05.02	Pengadaan Pakaian Dinas Beserta Atribut Kelengkapannya	Jumlah Pakaian Dinas PD Beserta Atribut Kelengkapannya				30 Steel	50,000,000	Kab. Maros, Marusu, Temmapaduae	Dana Transfer Umum-Dana Alokasi Umum	Meningkatkan Sumber Daya Manusia Yang Berkualitas Dan Berdaya Saing	Optimalisasi Pelayanan Publik Melalui Penguatan Birokrasi Yang Berkinerja Tinggi	Aparatur Kecamatan	30 Steel	50,000,000	KECAMATAN MARUSU
7.01.01.2.05.03	Pendataan dan Pengolahan Administrasi Kepegawaian	Jumlah Dokumen Laporan Hasil Pelaksanaan Pendataan Dan Pengolahan Administrasi Kepegawaian				12 Dokumen	24,504,000	Kab. Maros, Marusu, Temmapaduae	Dana Transfer Umum-Dana Alokasi Umum	Meningkatkan Sumber Daya Manusia Yang Berkualitas Dan Berdaya Saing	Optimalisasi Pelayanan Publik Melalui Penguatan Birokrasi Yang Berkinerja Tinggi	Aparatur Kecamatan	12 Dokumen	24,504,000	KECAMATAN MARUSU
7.01.01.2.05.04	Koordinasi dan Pelaksanaan Sistem Informasi Kepegawaian	Jumlah Dokumen Laporan Hasil Pelaksanaan Pengelolaan Sistem Informasi Kepegawaian PD				12 Dokumen	15,000,000	Kab. Maros, Marusu, Temmapaduae	Dana Transfer Umum-Dana Alokasi Umum	Meningkatkan Sumber Daya Manusia Yang Berkualitas Dan Berdaya Saing	Optimalisasi Pelayanan Publik Melalui Penguatan Birokrasi Yang Berkinerja Tinggi	Aparatur Kecamatan	12 Dokumen	15,000,000	KECAMATAN MARUSU
7.01.01.2.05.05	Monitoring, Evaluasi, dan Penilaian Kinerja Pegawai	Jumlah Dokumen Laporan Hasil Penilaian Kinerja Pegawai				12 Dokumen	15,000,000	Kab. Maros, Marusu, Temmapaduae	Dana Transfer Umum-Dana Alokasi Umum	Meningkatkan Sumber Daya Manusia Yang Berkualitas Dan Berdaya Saing	Optimalisasi Pelayanan Publik Melalui Penguatan Birokrasi Yang Berkinerja Tinggi	Aparatur Kecamatan	12 Dokumen	15,000,000	KECAMATAN MARUSU
7.01.01.2.05.09	Pendidikan dan Pelatihan Pegawai Berdasarkan Tugas dan Fungsi	Jumlah Aparatur PD Yang Mengikuti Diklat Berdasarkan Tugas Dan Fungsi				30 Orang	10,000,000	Kab. Maros, Marusu, Temmapaduae	Dana Transfer Umum-Dana Alokasi Umum	Meningkatkan Sumber Daya Manusia Yang Berkualitas Dan Berdaya Saing	Optimalisasi Pelayanan Publik Melalui Penguatan Birokrasi Yang Berkinerja Tinggi	Aparatur Kecamatan	30 Orang	10,000,000	KECAMATAN MARUSU
7.01.01.2.05.10	Sosialisasi Peraturan Perundang-Undangan	Jumlah Aparatur Yang Mengikuti Sosialisasi Peraturan Perundang-undangan				30 Orang	10,000,000	Kab. Maros, Marusu, Temmapaduae	Dana Transfer Umum-Dana Alokasi Umum	Meningkatkan Sumber Daya Manusia Yang Berkualitas Dan Berdaya Saing	Optimalisasi Pelayanan Publik Melalui Penguatan Birokrasi Yang Berkinerja Tinggi	Aparatur Kecamatan	30 Orang	10,000,000	KECAMATAN MARUSU
7.01.01.2.05.11	Bimbingan Teknis Implementasi Peraturan Perundang-Undangan	Jumlah Aparatur Yang Mengikuti Bimtek Implementasi Peraturan Perundang-undangan				30 Orang	10,000,000	Kab. Maros, Marusu, Temmapaduae	Dana Transfer Umum-Dana Alokasi Umum	Meningkatkan Sumber Daya Manusia Yang Berkualitas Dan Berdaya Saing	Optimalisasi Pelayanan Publik Melalui Penguatan Birokrasi Yang Berkinerja Tinggi	Aparatur Kecamatan	30 Orang	10,000,000	KECAMATAN MARUSU
<b>7.01.01.2.06</b>	<b>Administrasi Umum Perangkat Daerah</b>	Jumlah Jenis Layanan Administrasi Umum PD Yang Dilaksanakan	Dokumen		Dokumen	11 Dokumen	<b>460,000,000</b>						11 Dokumen	<b>460,000,000</b>	
7.01.01.2.06.01	Penyediaan Komponen Instalasi Listrik/Penerangan Bangunan Kantor	Jumlah Jenis Komponen Instalasi Listrik/Penerangan Bangunan Kantor				7 Jenis	15,000,000	Kab. Maros, Marusu, Temmapaduae	Dana Transfer Umum-Dana Alokasi Umum	Meningkatkan Sumber Daya Manusia Yang Berkualitas Dan Berdaya Saing	Optimalisasi Pelayanan Publik Melalui Penguatan Birokrasi Yang Berkinerja Tinggi	Aparatur Kecamatan	7 Jenis	15,000,000	KECAMATAN MARUSU
7.01.01.2.06.02	Penyediaan Peralatan dan Perlengkapan Kantor	Jumlah Jenis Peralatan dan Perlengkapan Kantor				7 Jenis	100,000,000	Kab. Maros, Marusu, Temmapaduae	Dana Transfer Umum-Dana Alokasi Umum	Meningkatkan Sumber Daya Manusia Yang Berkualitas Dan Berdaya Saing	Optimalisasi Pelayanan Publik Melalui Penguatan Birokrasi Yang Berkinerja Tinggi	Aparatur Kecamatan	7 Jenis	100,000,000	KECAMATAN MARUSU
7.01.01.2.06.03	Penyediaan Peralatan Rumah Tangga	Jumlah Jenis Peralatan Rumah Tangga				15 Jenis	10,000,000	Kab. Maros, Marusu, Temmapaduae	Dana Transfer Umum-Dana Alokasi Umum	Meningkatkan Sumber Daya Manusia Yang Berkualitas Dan Berdaya Saing	Optimalisasi Pelayanan Publik Melalui Penguatan Birokrasi Yang Berkinerja Tinggi	Aparatur Kecamatan	15 Jenis	10,000,000	KECAMATAN MARUSU
7.01.01.2.06.04	Penyediaan Bahan Logistik Kantor	Jumlah Jenis Bahan Logistik Kantor				10 Jenis	50,000,000	Kab. Maros, Marusu, Temmapaduae	Dana Transfer Umum-Dana Alokasi Umum	Meningkatkan Sumber Daya Manusia Yang Berkualitas Dan Berdaya Saing	Optimalisasi Pelayanan Publik Melalui Penguatan Birokrasi Yang Berkinerja Tinggi	Aparatur Kecamatan	10 Jenis	50,000,000	KECAMATAN MARUSU

**Rencana Kerja Pemerintah Daerah (RKPD)**  
**Kabupaten Maros**  
**Tahun 2022**

Kode	Urusan/ Bidang Urusan/ Program/ Kegiatan/ Sub Kegiatan	Indikator Program/ Kegiatan/ Sub Kegiatan	Target Akhir Periode RPJMD	Realisasi Capaian RKPD Tahun 2020	Prakiraan Capaian Target RKPD Tahun 2021	Capaian Kinerja dan Kerangka Pendanaan						Kelompok Sasaran	Prakiraan Maju Rencana Tahun 2023		Perangkat Daerah Penanggung Jawab
						Target 2022	Pagu Indikatif	Lokasi	Sumber Dana	Prioritas			Target	Pagu Indikatif	
										Nasional	Daerah				
7 01 01 2.06 05	Penyediaan Barang Cetak dan Penggandaan	Jumlah Jenis Barang Cetak dan Penggandaan				5 Jenis	15,000,000	Kab. Maros, Marusu, Temmapaduae	Dana Transfer Umum-Dana Alokasi Umum	Meningkatkan Sumber Daya Manusia Yang Berkualitas Dan Berdaya Saing	Optimalisasi Pelayanan Publik Melalui Penguatan Birokrasi Yang Berkinerja Tinggi	Aparatur Kecamatan	5 Jenis	15,000,000	KECAMATAN MARUSU
7 01 01 2.06 06	Penyediaan Bahan Bacaan dan Peraturan Perundang-undangan	Jumlah Jenis Bahan Bacaan Dan Peraturan Perundang-undangan				10 Jenis	5,000,000	Kab. Maros, Marusu, Temmapaduae	Dana Transfer Umum-Dana Alokasi Umum	Meningkatkan Sumber Daya Manusia Yang Berkualitas Dan Berdaya Saing	Optimalisasi Pelayanan Publik Melalui Penguatan Birokrasi Yang Berkinerja Tinggi	Aparatur Kecamatan	10 Jenis	5,000,000	KECAMATAN MARUSU
7 01 01 2.06 07	Penyediaan Bahan/Material	Jumlah Jenis Bahan/Material				7 Jenis	5,000,000	Kab. Maros, Marusu, Temmapaduae	Dana Transfer Umum-Dana Alokasi Umum	Meningkatkan Sumber Daya Manusia Yang Berkualitas Dan Berdaya Saing	Optimalisasi Pelayanan Publik Melalui Penguatan Birokrasi Yang Berkinerja Tinggi	Aparatur Kecamatan	7 Jenis	5,000,000	KECAMATAN MARUSU
7 01 01 2.06 08	Fasilitasi Kunjungan Tamu	Jumlah Tamu Yang Berkunjung dan Terfasilitasi				8690 Orang	100,000,000	Kab. Maros, Marusu, Temmapaduae	Dana Transfer Umum-Dana Alokasi Umum	Meningkatkan Sumber Daya Manusia Yang Berkualitas Dan Berdaya Saing	Optimalisasi Pelayanan Publik Melalui Penguatan Birokrasi Yang Berkinerja Tinggi	Aparatur Kecamatan	8690 Orang	100,000,000	KECAMATAN MARUSU
7 01 01 2.06 09	Penyelenggaraan Rapat Koordinasi dan Konsultasi SKPD	Jumlah Pelaksanaan Rapat Koordinasi dan Konsultasi Internal PD				350 Kali	150,000,000	Kab. Maros, Marusu, Temmapaduae	Dana Transfer Umum-Dana Alokasi Umum	Meningkatkan Sumber Daya Manusia Yang Berkualitas Dan Berdaya Saing	Optimalisasi Pelayanan Publik Melalui Penguatan Birokrasi Yang Berkinerja Tinggi	Aparatur Kecamatan	350 Kali	150,000,000	KECAMATAN MARUSU
7 01 01 2.06 10	Penatausahaan Arsip Dinamis pada SKPD	Penatausahaan Arsip Dinamis pada SKPD				12 Dokumen	5,000,000	Kab. Maros, Marusu, Temmapaduae	Dana Transfer Umum-Dana Alokasi Umum	Meningkatkan Sumber Daya Manusia Yang Berkualitas Dan Berdaya Saing	Optimalisasi Pelayanan Publik Melalui Penguatan Birokrasi Yang Berkinerja Tinggi	Aparatur Kecamatan	12 Dokumen	5,000,000	KECAMATAN MARUSU
7 01 01 2.06 11	Dukungan Pelaksanaan Sistem Pemerintahan Berbasis Elektronik pada SKPD	Jumlah Sistem Elektronik/Aplikasi PD				1 Sistem	5,000,000	Kab. Maros, Marusu, Temmapaduae	Dana Transfer Umum-Dana Alokasi Umum	Meningkatkan Sumber Daya Manusia Yang Berkualitas Dan Berdaya Saing	Optimalisasi Pelayanan Publik Melalui Penguatan Birokrasi Yang Berkinerja Tinggi	Aparatur Kecamatan	1 Sistem	5,000,000	KECAMATAN MARUSU
<b>7 01 01 2.07</b>	<b>Pengadaan Barang Milik Daerah Penunjang Urusan Pemerintah Daerah</b>	Jumlah Jenis BMD PD Penunjang Kebutuhan Pelaksanaan Urusan Pemerintahan Daerah	Jenis		Jenis	4 Jenis	<b>905,000,000</b>						4 Jenis	<b>905,000,000</b>	
7 01 01 2.07 01	Pengadaan Kendaraan Perorangan Dinas atau Kendaraan Dinas Jabatan	Jumlah Kendaraan Dinas/Jabatan				3 Unit	105,000,000	Kab. Maros, Marusu, Temmapaduae	Dana Transfer Umum-Dana Alokasi Umum	Memperkuat Infrastruktur Untuk Mendukung Pengembangan Ekonomi Dan Pelayanan Dasar	Optimalisasi Pelayanan Publik Melalui Penguatan Birokrasi Yang Berkinerja Tinggi	Aparatur Kecamatan	3 Unit	105,000,000	KECAMATAN MARUSU
7 01 01 2.07 05	Pengadaan Mebel	Jumlah Mebel				3 Jenis	100,000,000	Kab. Maros, Marusu, Temmapaduae	PENDAPATAN ASLI DAERAH (PAD)	Memperkuat Infrastruktur Untuk Mendukung Pengembangan Ekonomi Dan Pelayanan Dasar	Optimalisasi Pelayanan Publik Melalui Penguatan Birokrasi Yang Berkinerja Tinggi	Aparatur Kecamatan	3 Jenis	100,000,000	KECAMATAN MARUSU
7 01 01 2.07 06	Pengadaan Peralatan dan Mesin Lainnya	Jumlah Peralatan/Mesin Kebutuhan Kantor				5 Jenis	200,000,000	Kab. Maros, Marusu, Temmapaduae	Dana Transfer Umum-Dana Alokasi Umum	Memperkuat Infrastruktur Untuk Mendukung Pengembangan Ekonomi Dan Pelayanan Dasar	Optimalisasi Pelayanan Publik Melalui Penguatan Birokrasi Yang Berkinerja Tinggi	Aparatur Kecamatan	5 Jenis	200,000,000	KECAMATAN MARUSU

**Rencana Kerja Pemerintah Daerah (RKPD)  
Kabupaten Maros  
Tahun 2022**

Kode	Urusan/ Bidang Urusan/ Program/ Kegiatan/ Sub Kegiatan	Indikator Program/ Kegiatan/ Sub Kegiatan	Target Akhir Periode RPJMD	Realisasi Capaian RKPD Tahun 2020	Prakiraan Capaian Target RKPD Tahun 2021	Capaian Kinerja dan Kerangka Pendanaan						Kelompok Sasaran	Prakiraan Maju Rencana Tahun 2023		Perangkat Daerah Penanggung Jawab
						Target 2022	Pagu Indikatif	Lokasi	Sumber Dana	Prioritas			Target	Pagu Indikatif	
										Nasional	Daerah				
7.01.01.2.07.11	Pengadaan Sarana dan Prasarana Pendukung Gedung Kantor atau Bangunan Lainnya	Jumlah Jenis Sarana dan Prasarana Pendukung Gedung Kantor/Bangunan Lainnya				1 Jenis	500,000,000	Kab. Maros, Marusu, Temmapaduae	Dana Transfer Umum-Dana Alokasi Umum	Memperkuat Infrastruktur Untuk Mendukung Pengembangan Ekonomi Dan Pelayanan Dasar	Optimalisasi Pelayanan Publik Melalui Penguatan Birokrasi Yang Berkinerja Tinggi	Aparatur Kecamatan	1 Jenis	500,000,000	KECAMATAN MARUSU
<b>7.01.01.2.08</b>	<b>Penyediaan Jasa Penunjang Urusan Pemerintahan Daerah</b>	Jumlah Jenis Jasa Penunjang Urusan Pemerintahan Daerah	Jenis		Jenis	4 Jenis	<b>177,500,000</b>						4 Jenis	<b>177,500,000</b>	
7.01.01.2.08.01	Penyediaan Jasa Surat Menyurat	Jumlah Surat Yang Terdistribusi				1000 Surat	13,000,000	Kab. Maros, Marusu, Temmapaduae	Dana Transfer Umum-Dana Alokasi Umum	Meningkatkan Sumber Daya Manusia Yang Berkualitas Dan Berdaya Saing	Optimalisasi Pelayanan Publik Melalui Penguatan Birokrasi Yang Berkinerja Tinggi	Aparatur Kecamatan	1000 Surat	13,000,000	KECAMATAN MARUSU
7.01.01.2.08.02	Penyediaan Jasa Komunikasi, Sumber Daya Air dan Listrik	Jumlah Jasa Layanan Komunikasi, Sumber Daya Air, dan Listrik				12 Bulan	12,000,000	Kab. Maros, Marusu, Temmapaduae	Dana Transfer Umum-Dana Alokasi Umum	Meningkatkan Sumber Daya Manusia Yang Berkualitas Dan Berdaya Saing	Optimalisasi Pelayanan Publik Melalui Penguatan Birokrasi Yang Berkinerja Tinggi	Aparatur Kecamatan	12 Bulan	12,000,000	KECAMATAN MARUSU
7.01.01.2.08.03	Penyediaan Jasa Peralatan dan Perlengkapan Kantor	Jumlah Jenis Jasa Peralatan dan Perlengkapan Kantor				1 Jenis	2,500,000	Kab. Maros, Marusu, Temmapaduae	Dana Transfer Umum-Dana Alokasi Umum	Meningkatkan Sumber Daya Manusia Yang Berkualitas Dan Berdaya Saing	Optimalisasi Pelayanan Publik Melalui Penguatan Birokrasi Yang Berkinerja Tinggi	Aparatur Kecamatan	1 Jenis	2,500,000	KECAMATAN MARUSU
7.01.01.2.08.04	Penyediaan Jasa Pelayanan Umum Kantor	Jumlah Jenis Jasa Layanan Umum Kantor				2 Jenis	150,000,000	Kab. Maros, Marusu, Temmapaduae	Dana Transfer Umum-Dana Alokasi Umum	Meningkatkan Sumber Daya Manusia Yang Berkualitas Dan Berdaya Saing	Optimalisasi Pelayanan Publik Melalui Penguatan Birokrasi Yang Berkinerja Tinggi	Aparatur Kecamatan	2 Jenis	150,000,000	KECAMATAN MARUSU
<b>7.01.01.2.09</b>	<b>Pemeliharaan Barang Milik Daerah Penunjang Urusan Pemerintahan Daerah</b>	Jumlah Jenis BMD PD Penunjang Kebutuhan Pelaksanaan Urusan Pemerintahan Daerah Yang berda Dalam Kondisi Baik	Jenis		Jenis	11 Jenis	<b>63,000,000</b>						11 Jenis	<b>63,000,000</b>	
7.01.01.2.09.01	Penyediaan Jasa Pemeliharaan, Biaya Pemeliharaan dan Pajak Kendaraan Perorangan Dinas atau Kendaraan Dinas Jabatan	Jumlah Kendaraan Dinas/Jabatan Dalam Kondisi Baik				4 unit	20,000,000	Kab. Maros, Marusu, Temmapaduae	Dana Transfer Umum-Dana Alokasi Umum	Meningkatkan Sumber Daya Manusia Yang Berkualitas Dan Berdaya Saing	Optimalisasi Pelayanan Publik Melalui Penguatan Birokrasi Yang Berkinerja Tinggi	Aparatur Kecamatan	4 unit	20,000,000	KECAMATAN MARUSU
7.01.01.2.09.05	Pemeliharaan Mebel	Jumlah Mebel Dalam Kondisi Baik				4 Jenis	3,000,000	Kab. Maros, Marusu, Temmapaduae	Dana Transfer Umum-Dana Alokasi Umum	Meningkatkan Sumber Daya Manusia Yang Berkualitas Dan Berdaya Saing	Optimalisasi Pelayanan Publik Melalui Penguatan Birokrasi Yang Berkinerja Tinggi	Aparatur Kecamatan	4 Jenis	3,000,000	KECAMATAN MARUSU
7.01.01.2.09.06	Pemeliharaan Peralatan dan Mesin Lainnya	Jumlah Peralatan/Mesin Kebutuhan Kantor Dalam Kondisi Baik				30 unit	30,000,000	Kab. Maros, Marusu, Temmapaduae	Dana Transfer Umum-Dana Alokasi Umum	Meningkatkan Sumber Daya Manusia Yang Berkualitas Dan Berdaya Saing	Optimalisasi Pelayanan Publik Melalui Penguatan Birokrasi Yang Berkinerja Tinggi	Aparatur Kecamatan	30 unit	30,000,000	KECAMATAN MARUSU
7.01.01.2.09.11	Pemeliharaan/Rehabilitasi Sarana dan Prasarana Pendukung Gedung Kantor atau Bangunan Lainnya	Jumlah Jenis Sarana dan Prasarana Pendukung Gedung Kantor/Bangunan Lainnya Dalam Kondisi Baik				4 Jenis	10,000,000	Kab. Maros, Marusu, Temmapaduae	Dana Transfer Umum-Dana Alokasi Umum	Meningkatkan Sumber Daya Manusia Yang Berkualitas Dan Berdaya Saing	Optimalisasi Pelayanan Publik Melalui Penguatan Birokrasi Yang Berkinerja Tinggi	Aparatur Kecamatan	4 Jenis	10,000,000	KECAMATAN MARUSU



**Rencana Kerja Pemerintah Daerah (RKPD)  
Kabupaten Maros  
Tahun 2022**

Kode	Urusan/ Bidang Urusan/ Program/ Kegiatan/ Sub Kegiatan	Indikator Program/ Kegiatan/ Sub Kegiatan	Target Akhir Periode RPJMD	Realisasi Capaian RKPD Tahun 2020	Prakiraan Capaian Target RKPD Tahun 2021	Capaian Kinerja dan Kerangka Pendanaan						Kelompok Sasaran	Prakiraan Maju Rencana Tahun 2023		Perangkat Daerah Penanggung Jawab
						Target 2022	Pagu Indikatif	Lokasi	Sumber Dana	Prioritas			Target	Pagu Indikatif	
										Nasional	Daerah				
7 01 02	<b>PROGRAM PENYELENGGARAAN PEMERINTAHAN DAN PELAYANAN PUBLIK</b>	Persentase Kepuasan Masyarakat Terhadap Pelayanan Publik di Kecamatan	persen		persen	90 persen	69,000,000						90 persen	69,000,000	
7 01 02	2.01 <b>Koordinasi Penyelenggaraan Kegiatan Pemerintahan di Tingkat Kecamatan</b>	Jumlah Kegiatan Pemerintahan di Tingkat Kecamatan	kegiatan		kegiatan	1 kegiatan	35,000,000						1 kegiatan	35,000,000	
7 01 02	2.01 02	Peningkatan Efektifitas Kegiatan Pemerintahan di Tingkat Kecamatan	jumlah desa yang dibina			7 Desa	35,000,000	Kab. Maros, Marusu, Temmapaduae	PENDAPATAN ASLI DAERAH (PAD)	Memperkuat Stabilitas Polhukhankam Dan Transformasi Pelayanan Publik	Peningkatan Kualitas Permukiman Masyarakat Dan Lingkungan Hidup Secara Berkelanjutan	Aparatur dan Masyarakat	7 Desa	35,000,000	KECAMATAN MARUSU
7 01 02	2.04 <b>Pelaksanaan Urusan Pemerintahan yang Dilimpahkan kepada Camat</b>	Jumlah Urusan Pemerintahan Yang Di Delegasikan Kepada Camat Dan Terlaksana Sesuai Ketentuan Berlaku.	kegiatan		kegiatan	3 kegiatan	34,000,000						3 kegiatan	34,000,000	
7 01 02	2.04 01	Pelaksanaan Urusan Pemerintahan yang terkait dengan Pelayanan Perizinan Non Usaha	jumlah dokumen pemerintahan yang terkait dengan pelayanan perizinan non usaha			4 Dokumen	7,000,000	Kab. Maros, Marusu, Temmapaduae	PENDAPATAN ASLI DAERAH (PAD)	Memperkuat Stabilitas Polhukhankam Dan Transformasi Pelayanan Publik	Optimalisasi Pelayanan Publik Melalui Penguatan Birokrasi Yang Berkinerja Tinggi	Aparatur	4 Dokumen	7,000,000	KECAMATAN MARUSU
7 01 02	2.04 02	Pelaksanaan Urusan Pemerintahan yang terkait dengan Nonperizinan	Jumlah Dokumen Pemerintahan yang Terkait dengan Non perizinan			13 Layanan	7,000,000	Kab. Maros, Marusu, Temmapaduae	PENDAPATAN ASLI DAERAH (PAD)	Memperkuat Stabilitas Polhukhankam Dan Transformasi Pelayanan Publik	Optimalisasi Pelayanan Publik Melalui Penguatan Birokrasi Yang Berkinerja Tinggi	Aparatur	13 Layanan	7,000,000	KECAMATAN MARUSU
7 01 02	2.04 03	Pelaksanaan Urusan Pemerintahan yang terkait dengan Kewenangan Lain yang Dilimpahkan	Jumlah kegiatan Pemerintahan Yang Terkait Dengan Kewenangan lain Yang Dilaksanakan sesuai ketentuan berlaku			1 Kegiatan	20,000,000	Kab. Maros, Marusu, Temmapaduae	PENDAPATAN ASLI DAERAH (PAD)	Memperkuat Stabilitas Polhukhankam Dan Transformasi Pelayanan Publik	Optimalisasi Pelayanan Publik Melalui Penguatan Birokrasi Yang Berkinerja Tinggi	Aparatur	1 Kegiatan	20,000,000	KECAMATAN MARUSU
7 01 03	<b>PROGRAM PEMBERDAYAAN MASYARAKAT DESA DAN KELURAHAN</b>	Persentase Partisipasi Aktif Masyarakat di Kecamatan Dalam Kegiatan Pembangunan	persen		persen	90 persen	235,000,000						90 persen	235,000,000	
7 01 03	2.01 <b>Koordinasi Kegiatan Pemberdayaan Desa</b>	Jumlah Kegiatan Pemberdayaan Desa Yang Di Koordinasikan	kegiatan		kegiatan	2 kegiatan	235,000,000						2 kegiatan	235,000,000	
7 01 03	2.01 01	Peningkatan Partisipasi Masyarakat dalam Forum Musyawarah Perencanaan Pembangunan di Desa	Jumlah masyarakat yang berpartisipasi dalam pembangunan desa			500 Orang	35,000,000	Kab. Maros, Marusu, Temmapaduae	PENDAPATAN ASLI DAERAH (PAD)		Peningkatan Kualitas SDM	Masyarakat	500 Orang	35,000,000	KECAMATAN MARUSU
7 01 03	2.01 02	Sinkronisasi Program Kerja dan Kegiatan Pemberdayaan Masyarakat yang dilakukan oleh Pemerintah dan Swasta di Wilayah Kerja Kecamatan	Jumlah Kegiatan Pemberdayaan Masyarkat di Wilayah Kerja Kecamatan Yang Terintegrasi			3 Kegiatan	100,000,000	Kab. Maros, Marusu, Temmapaduae	PENDAPATAN ASLI DAERAH (PAD)		Peningkatan Ketahanan Ekonomi Masyarakat	Masyarakat	3 Kegiatan	100,000,000	KECAMATAN MARUSU

**Rencana Kerja Pemerintah Daerah (RKPD)  
Kabupaten Maros  
Tahun 2022**

Kode	Urusan/ Bidang Urusan/ Program/ Kegiatan/ Sub Kegiatan	Indikator Program/ Kegiatan/ Sub Kegiatan	Target Akhir Periode RPJMD	Realisasi Capaian RKPD Tahun 2020	Prakiraan Capaian Target RKPD Tahun 2021	Capaian Kinerja dan Kerangka Pendanaan						Kelompok Sasaran	Prakiraan Maju Rencana Tahun 2023		Perangkat Daerah Penanggung Jawab
						Target 2022	Pagu Indikatif	Lokasi	Sumber Dana	Prioritas			Target	Pagu Indikatif	
										Nasional	Daerah				
7 01 03 2.01 03	Peningkatan Efektifitas Kegiatan Pemberdayaan Masyarakat di Wilayah Kecamatan	Jumlah Kegiatan Pemberdayaan Masyarakat Yang terlaksana di Wilayah Kecamatan				2 Kegiatan	100,000,000	Kab. Maros, Marusu, Temmapaduae	PENDAPATAN ASLI DAERAH (PAD)		Peningkatan Kualitas SDM	Masyarakat	2 Kegiatan	100,000,000	KECAMATAN MARUSU
7 01 04	<b>PROGRAM KOORDINASI KETENTRAMAN DAN KETERTIBAN UMUM</b>	Persentase Penurunan Kasus Pelanggaran K3 dan Pelanggaran Perda di Wilayah Kecamatan	Persen		Persen	100 Persen	<b>10,000,000</b>						100 Persen	<b>10,000,000</b>	
7 01 04 2.01	<b>Koordinasi Upaya Penyelenggaraan Ketenteraman dan Ketertiban Umum</b>	Jumlah Kegiatan Penyelenggaraan Ketenteraman dan Ketertiban Umum	Kegiatan		Kegiatan	3 Kegiatan	<b>10,000,000</b>						3 Kegiatan	<b>10,000,000</b>	
7 01 04 2.01 01	Sinergitas dengan Kepolisian Negara Republik Indonesia, Tentara Nasional Indonesia dan Instansi Vertikal di Wilayah Kecamatan	Jumlah masyarakat yang mengikuti keg Sinergitas dengan Kepolisian Negara Republik Indonesia, Tentara Nasional Indonesia dan Instansi Sinergitas dengan Kepolisian				200 Orang	10,000,000	Kab. Maros, Marusu, Temmapaduae	PENDAPATAN ASLI DAERAH (PAD)	Memperkuat Stabilitas Polhukhankam Dan Transformasi Pelayanan Publik	Peningkatan Ketahanan Ekonomi Masyarakat	Masyarakat Kecamatan Marusu	200 Orang	10,000,000	KECAMATAN MARUSU
7 01 05	<b>PROGRAM PENYELENGGARAAN URUSAN PEMERINTAHAN UMUM</b>	Persentase Masyarakat di Wilayah Kecamatan yang mendapatkan Pembinaan Wawasan Kebangsaan dan Ketahanan Nasional	persen		persen	90 persen	<b>347,000,000</b>						90 persen	<b>347,000,000</b>	
7 01 05 2.01	<b>Penyelenggaraan Urusan Pemerintahan Umum sesuai Penugasan Kepala Daerah</b>	Jumlah kegiatan yang terkait urusan pemerintahan umum di wilayah kecamatan	kegiatan		kegiatan	4 kegiatan	<b>347,000,000</b>						4 kegiatan	<b>347,000,000</b>	
7 01 05 2.01 01	Pembinaan Wawasan Kebangsaan dan Ketahanan Nasional dalam rangka Memantapkan Pengamalan Pancasila, Pelaksanaan Undang-Undang Dasar Negara Republik Indonesia Tahun 1945, Pelestarian Bhinneka Tunggal Ika serta Pemertahanan dan Pemeliharaan Keutuhan Negara Kesatuan Republik Indonesia	jumlah kegiatan yang dilaksanakan				2 Kegiatan	120,000,000	Kab. Maros, Marusu, Temmapaduae	PENDAPATAN ASLI DAERAH (PAD)	Mengembangkan Wilayah Untuk Mengurangi Kesenjangan Dan Menjamin Pemerataan	Optimalisasi Pelayanan Publik Melalui Penguatan Birokrasi Yang Berkinerja Tinggi	Aparatur dan Masyarakat	2 Kegiatan	120,000,000	KECAMATAN MARUSU
7 01 05 2.01 02	Fasilitasi, Koordinasi dan Pembinaan (Bimtek, Sosialisasi, Konsultasi) Wawasan Kebangsaan dan Ketahanan Nasional	Jumlah Dokumen Kegiatan Fasilitasi dan Pembinaan Wawasan Kebangsaan dan Ketahanan Nasional Yang dilaksanakan				4 Dokumen	120,000,000	Kab. Maros, Marusu, Temmapaduae	PENDAPATAN ASLI DAERAH (PAD)	Mengembangkan Wilayah Untuk Mengurangi Kesenjangan Dan Menjamin Pemerataan	Peningkatan Ketahanan Ekonomi Masyarakat	Aparatur dan Masyarakat	4 Dokumen	120,000,000	KECAMATAN MARUSU
7 01 05 2.01 04	Pembinaan Kerukunan Antarsuku dan Intrasuku, Umat Beragama, Ras, dan Golongan Lainnya Guna Mewujudkan Stabilitas Keamanan Lokal, Regional, dan Nasional	jumlah kegiatan yang dilaksanakan				2 Kegiatan	100,000,000	Kab. Maros, Marusu, Temmapaduae	PENDAPATAN ASLI DAERAH (PAD)	Mengembangkan Wilayah Untuk Mengurangi Kesenjangan Dan Menjamin Pemerataan	Peningkatan Kualitas SDM	Aparatur dan Masyarakat	2 Kegiatan	100,000,000	KECAMATAN MARUSU

**Rencana Kerja Pemerintah Daerah (RKPD)  
Kabupaten Maros  
Tahun 2022**

Kode	Urusan/ Bidang Urusan/ Program/ Kegiatan/ Sub Kegiatan	Indikator Program/ Kegiatan/ Sub Kegiatan	Target Akhir Periode RPJMD	Realisasi Capaian RKPD Tahun 2020	Prakiraan Capaian Target RKPD Tahun 2021	Capaian Kinerja dan Kerangka Pendanaan						Kelompok Sasaran	Prakiraan Maju Rencana Tahun 2023		Perangkat Daerah Penanggung Jawab
						Target 2022	Pagu Indikatif	Lokasi	Sumber Dana	Prioritas			Target	Pagu Indikatif	
										Nasional	Daerah				
7 01 05 2.01 08	Pelaksanaan Tugas Forum Koordinasi Pimpinan di Kecamatan	Pelaksanaan Tugas Forum Koordinasi Pimpinan di Kecamatan				1 Kegiatan	7,000,000	Kab. Maros, Marusu, Temmapaduae	PENDAPATAN ASLI DAERAH (PAD)	Mengembangkan Wilayah Untuk Mengurangi Kesenjangan Dan Menjamin Pemerataan	Peningkatan Ketahanan Ekonomi Masyarakat	Aparatur dan Masyarakat	1 Kegiatan	7,000,000	KECAMATAN MARUSU
7 01 06	<b>PROGRAM PEMBINAAN DAN PENGAWASAN PEMERINTAHAN DESA</b>	Persentase Desa Yang Menyelenggarakan Administrasi Pemerintahan Desa Sesuai Ketentuan Peraturan Perundang - Undangan	persen		persen	90 persen	<b>30,000,000</b>						90 persen	<b>30,000,000</b>	
7 01 06 2.01	<b>Fasilitasi, Rekomendasi dan Koordinasi Pembinaan dan Pengawasan Pemerintahan Desa</b>	Jumlah Desa Yang Menyelenggarakan Pemerintahan Desa Sesuai Ketentuan Peraturan Perundang-Undangan Berlaku	Dessa		Dessa	7 Dessa	<b>30,000,000</b>						7 Dessa	<b>30,000,000</b>	
7 01 06 2.01 03	Fasilitasi Pengelolaan Keuangan Desa dan Pendayagunaan Aset Desa	Jumlah Desa Yang Memiliki Pengelolaan Keuangan Desa dan Pendayagunaan Aset Desa sesuai dengan Aturan yang berlaku				7 Desa	30,000,000	Kab. Maros, Marusu, Temmapaduae	PENDAPATAN ASLI DAERAH (PAD)	Memperkuat Infrastruktur Untuk Mendukung Pengembangan Ekonomi Dan Pelayanan Dasar	Peningkatan Kualitas Permukiman Masyarakat Dan Lingkungan Hidup Secara Berkelanjutan	Masyarakat	7 Desa	30,000,000	KECAMATAN MARUSU
7	<b>UNSUR KEWILAYAHAN</b>														
7 01	<b>KECAMATAN</b>														
7 01 01	<b>PROGRAM PENUNJANG URUSAN PEMERINTAHAN DAERAH KABUPATEN/KOTA</b>	Persentase Layanan Penunjang Urusan Pemerintahan Daerah	Persen		Persen	100 Persen	<b>6,720,022,603</b>						100 Persen	<b>6,720,022,603</b>	
7 01 01 2.01	<b>Perencanaan, Penganggaran, dan Evaluasi Kinerja Perangkat Daerah</b>	Jumlah Dokumen Perencanaan Dan Pelaporan Perangkat Daerah	Dokumen		Dokumen	19 Dokumen	<b>49,000,000</b>						19 Dokumen	<b>49,000,000</b>	
7 01 01 2.01 01	Penyusunan Dokumen Perencanaan Perangkat Daerah	Jumlah Dokumen Renja Perangkat Daerah				2 Dokumen	5,000,000	Kab. Maros, Lau, Maccini Baji	Dana Transfer Umum- Dana Alokasi Umum	Memperkuat Stabilitas Polhukhankam Dan Transformasi Pelayanan Publik	Optimalisasi Pelayanan Publik Melalui Penguatan Birokrasi Yang Berkinerja Tinggi	Masyarakat kecamatan lau	2 Dokumen	5,000,000	KECAMATAN LAU
7 01 01 2.01 02	Koordinasi dan Penyusunan Dokumen RKA-SKPD						6,000,000		PENDAPATAN ASLI DAERAH (PAD)	Memperkuat Stabilitas Polhukhankam Dan Transformasi Pelayanan Publik	Optimalisasi Pelayanan Publik Melalui Penguatan Birokrasi Yang Berkinerja Tinggi	Masyarakat kecamatan lau		6,000,000	KECAMATAN LAU
7 01 01 2.01 03	Koordinasi dan Penyusunan Dokumen Perubahan RKA-SKPD	Jumlah dokumen penyusunan RKA-SKPD				1 Dokumen	6,000,000	Kab. Maros, Lau, Maccini Baji	PENDAPATAN ASLI DAERAH (PAD)	Memperkuat Stabilitas Polhukhankam Dan Transformasi Pelayanan Publik	Optimalisasi Pelayanan Publik Melalui Penguatan Birokrasi Yang Berkinerja Tinggi	Masyarakat kecamatan lau	1 Dokumen	6,000,000	KECAMATAN LAU
7 01 01 2.01 04	Koordinasi dan Penyusunan DPA-SKPD						6,000,000					Masyarakat kecamatan lau		6,000,000	KECAMATAN LAU
7 01 01 2.01 05	Koordinasi dan Penyusunan Perubahan DPA-SKPD						6,000,000					Masyarakat kecamatan lau		6,000,000	KECAMATAN LAU

**Rencana Kerja Pemerintah Daerah (RKPD)  
Kabupaten Maros  
Tahun 2022**

Kode	Urusan/ Bidang Urusan/ Program/ Kegiatan/ Sub Kegiatan	Indikator Program/ Kegiatan/ Sub Kegiatan	Target Akhir Periode RPJMD	Realisasi Capaian RKPD Tahun 2020	Prakiraan Capaian Target RKPD Tahun 2021	Capaian Kinerja dan Kerangka Pendanaan						Kelompok Sasaran	Prakiraan Maju Rencana Tahun 2023		Perangkat Daerah Penanggung Jawab
						Target 2022	Pagu Indikatif	Lokasi	Sumber Dana	Prioritas			Target	Pagu Indikatif	
										Nasional	Daerah				
7 01 01 2.01 06	Koordinasi dan Penyusunan Laporan Capaian Kinerja dan Ikhtisar Realisasi Kinerja SKPD						12,000,000					Masyarakat kecamatan lau		12,000,000	KECAMATAN LAU
7 01 01 2.01 07	Evaluasi Kinerja Perangkat Daerah						8,000,000					Masyarakat kecamatan lau		8,000,000	KECAMATAN LAU
<b>7 01 01 2.02</b>	<b>Administrasi Keuangan Perangkat Daerah</b>	"Jumlah Dokumen Laporan Pelaksanaan Administrasi Keuangan	Dokumen		Dokumen	71 Dokumen	<b>4,625,822,603</b>						71 Dokumen	<b>4,625,822,603</b>	
7 01 01 2.02 01	Penyediaan Gaji dan Tunjangan ASN						4,507,822,603					ASN Kelurahan dan Kecamatan Lau		4,507,822,603	KECAMATAN LAU
7 01 01 2.02 02	Penyediaan Administrasi Pelaksanaan Tugas ASN						30,000,000					ASN Kelurahan dan Kecamatan Lau		30,000,000	KECAMATAN LAU
7 01 01 2.02 03	Pelaksanaan Penatausahaan dan Pengujian/Verifikasi Keuangan SKPD						30,000,000					ASN Kelurahan dan Kecamatan Lau		30,000,000	KECAMATAN LAU
7 01 01 2.02 04	Koordinasi dan Pelaksanaan Akuntansi SKPD						24,000,000					ASN Kelurahan dan Kecamatan Lau		24,000,000	KECAMATAN LAU
7 01 01 2.02 05	Koordinasi dan Penyusunan Laporan Keuangan Akhir Tahun SKPD						5,000,000					ASN Kelurahan dan Kecamatan Lau		5,000,000	KECAMATAN LAU
7 01 01 2.02 06	Pengelolaan dan Penyiapan Bahan Tanggapan Pemeriksaan						6,000,000					ASN Kelurahan dan Kecamatan Lau		6,000,000	KECAMATAN LAU
7 01 01 2.02 07	Koordinasi dan Penyusunan Laporan Keuangan Bulanan/Triwulanan/Semesteran SKPD						18,000,000					ASN Kelurahan dan Kecamatan Lau		18,000,000	KECAMATAN LAU
7 01 01 2.02 08	Penyusunan Pelaporan dan Analisis Prognosis Realisasi Anggaran						5,000,000					ASN Kelurahan dan Kecamatan Lau		5,000,000	KECAMATAN LAU
<b>7 01 01 2.03</b>	<b>Administrasi Barang Milik Daerah pada Perangkat Daerah</b>	Jumlah Dokumen Laporan Pelaksanaan Administrasi Barang Milik Daerah pada Perangkat Daerah	Dokumen		Dokumen	14 Dokumen	<b>24,000,000</b>						14 Dokumen	<b>24,000,000</b>	
7 01 01 2.03 01	Penyusunan Perencanaan Kebutuhan Barang Milik Daerah SKPD						12,000,000					ASN Kelurahan dan Kecamatan Lau		12,000,000	KECAMATAN LAU
7 01 01 2.03 02	Pengamanan Barang Milik Daerah SKPD						6,000,000					ASN Kelurahan dan Kecamatan Lau		6,000,000	KECAMATAN LAU
7 01 01 2.03 06	Penatausahaan Barang Milik Daerah pada SKPD	Jumlah Dokumen Laporan Hasil Pelaksanaan Penatausahaan BMD - PD				1 Dokumen	6,000,000	Kab. Maros, Lau, Maccini Baji		Memperkuat Stabilitas Polhukhankam Dan Transformasi Pelayanan Publik	Optimalisasi Pelayanan Publik Melalui Penguatan Birokrasi Yang Berkinerja Tinggi	ASN Kelurahan dan Kecamatan Lau	1 Dokumen	6,000,000	KECAMATAN LAU
<b>7 01 01 2.05</b>	<b>Administrasi Kepegawaian Perangkat Daerah</b>	Jumlah Aparatur PD Yang Mendapatkan Layanan Administrasi Kepegawaian	Orang		Orang	80 Orang	<b>143,000,000</b>						80 Orang	<b>143,000,000</b>	

**Rencana Kerja Pemerintah Daerah (RKPD)  
Kabupaten Maros  
Tahun 2022**

Kode	Urusan/ Bidang Urusan/ Program/ Kegiatan/ Sub Kegiatan	Indikator Program/ Kegiatan/ Sub Kegiatan	Target Akhir Periode RPJMD	Realisasi Capaian RKPD Tahun 2020	Prakiraan Capaian Target RKPD Tahun 2021	Capaian Kinerja dan Kerangka Pendanaan						Kelompok Sasaran	Prakiraan Maju Rencana Tahun 2023		Perangkat Daerah Penanggung Jawab
						Target 2022	Pagu Indikatif	Lokasi	Sumber Dana	Prioritas			Target	Pagu Indikatif	
										Nasional	Daerah				
7 01 01 2.05 01	Peningkatan Sarana dan Prasarana Disiplin Pegawai						35,000,000					ASN Kelurahan dan Kecamatan Lau		35,000,000	KECAMATAN LAU
7 01 01 2.05 02	Pengadaan Pakaian Dinas Beserta Atribut Kelengkapannya						50,000,000					ASN Kelurahan dan Kecamatan Lau		50,000,000	KECAMATAN LAU
7 01 01 2.05 03	Pendataan dan Pengolahan Administrasi Kepegawaian						35,000,000					ASN Kelurahan dan Kecamatan Lau		35,000,000	KECAMATAN LAU
7 01 01 2.05 09	Pendidikan dan Pelatihan Pegawai Berdasarkan Tugas dan Fungsi						15,000,000					ASN Kelurahan dan Kecamatan Lau		15,000,000	KECAMATAN LAU
7 01 01 2.05 11	Bimbingan Teknis Implementasi Peraturan Perundang-Undangan						8,000,000					ASN Kelurahan dan Kecamatan Lau		8,000,000	KECAMATAN LAU
<b>7 01 01 2.06</b>	<b>Administrasi Umum Perangkat Daerah</b>	Jumlah Jenis Layanan Administrasi Umum PD Yang Dilaksanakan	Jenis		Jenis	10 Jenis	<b>359,000,000</b>						10 Jenis	<b>359,000,000</b>	
7 01 01 2.06 01	Penyediaan Komponen Instalasi Listrik/Penerangan Bangunan Kantor						8,000,000					ASN Kelurahan dan Kecamatan Lau		8,000,000	KECAMATAN LAU
7 01 01 2.06 02	Penyediaan Peralatan dan Perlengkapan Kantor						30,000,000					ASN Kelurahan dan Kecamatan Lau		30,000,000	KECAMATAN LAU
7 01 01 2.06 03	Penyediaan Peralatan Rumah Tangga						45,000,000					ASN Kelurahan dan Kecamatan Lau		45,000,000	KECAMATAN LAU
7 01 01 2.06 04	Penyediaan Bahan Logistik Kantor						32,000,000					ASN Kelurahan dan Kecamatan Lau		32,000,000	KECAMATAN LAU
7 01 01 2.06 05	Penyediaan Barang Cetak dan Penggandaan						12,000,000					ASN Kelurahan dan Kecamatan Lau		12,000,000	KECAMATAN LAU
7 01 01 2.06 07	Penyediaan Bahan/Material						30,000,000					ASN Kelurahan dan Kecamatan Lau		30,000,000	KECAMATAN LAU
7 01 01 2.06 08	Fasilitas Kunjungan Tamu	Jumlah Jenis makanan Dan Minuman Yang tersedia				1 Tahun	50,000,000	Kab. Maros, Lau, Maccini Baji			Optimalisasi Pelayanan Publik Melalui Penguatan Birokrasi Yang Berkinerja Tinggi	ASN Kelurahan dan Kecamatan Lau	1 Tahun	50,000,000	KECAMATAN LAU
7 01 01 2.06 09	Penyelenggaraan Rapat Koordinasi dan Konsultasi SKPD						120,000,000					ASN Kelurahan dan Kecamatan Lau		120,000,000	KECAMATAN LAU
7 01 01 2.06 10	Penatausahaan Arsip Dinamis pada SKPD						12,000,000					ASN Kelurahan dan Kecamatan Lau		12,000,000	KECAMATAN LAU
7 01 01 2.06 11	Dukungan Pelaksanaan Sistem Pemerintahan Berbasis Elektronik pada SKPD						20,000,000					ASN Kelurahan dan Kecamatan Lau		20,000,000	KECAMATAN LAU
<b>7 01 01 2.07</b>	<b>Pengadaan Barang Milik Daerah Penunjang Urusan Pemerintah Daerah</b>	Jumlah Jenis BMD PD Penunjang Kebutuhan Pelaksanaan Urusan Pemerintahan Daerah	Jenis		Jenis	7 Jenis	<b>960,000,000</b>						7 Jenis	<b>960,000,000</b>	

**Rencana Kerja Pemerintah Daerah (RKPD)  
Kabupaten Maros  
Tahun 2022**

Kode	Urusan/ Bidang Urusan/ Program/ Kegiatan/ Sub Kegiatan	Indikator Program/ Kegiatan/ Sub Kegiatan	Target Akhir Periode RPJMD	Realisasi Capaian RKPD Tahun 2020	Prakiraan Capaian Target RKPD Tahun 2021	Capaian Kinerja dan Kerangka Pendanaan						Kelompok Sasaran	Prakiraan Maju Rencana Tahun 2023		Perangkat Daerah Penanggung Jawab
						Target 2022	Pagu Indikatif	Lokasi	Sumber Dana	Prioritas			Target	Pagu Indikatif	
										Nasional	Daerah				
7 01 01 2.07 01	Pengadaan Kendaraan Perorangan Dinas atau Kendaraan Dinas Jabatan						150,000,000					Masyarakat Kecamatan Lau		150,000,000	KECAMATAN LAU
7 01 01 2.07 02	Pengadaan Kendaraan Dinas Operasional atau Lapangan						50,000,000					Masyarakat Kecamatan Lau		50,000,000	KECAMATAN LAU
7 01 01 2.07 05	Pengadaan Mebel						150,000,000					Masyarakat Kecamatan Lau		150,000,000	KECAMATAN LAU
7 01 01 2.07 06	Pengadaan Peralatan dan Mesin Lainnya						20,000,000					Masyarakat Kecamatan Lau		20,000,000	KECAMATAN LAU
7 01 01 2.07 07	Pengadaan Aset Tetap Lainnya						200,000,000					Masyarakat Kecamatan Lau		200,000,000	KECAMATAN LAU
7 01 01 2.07 10	Pengadaan Sarana dan Prasarana Gedung Kantor atau Bangunan Lainnya						190,000,000					Masyarakat Kecamatan Lau		190,000,000	KECAMATAN LAU
7 01 01 2.07 11	Pengadaan Sarana dan Prasarana Pendukung Gedung Kantor atau Bangunan Lainnya						200,000,000					Masyarakat Kecamatan Lau		200,000,000	KECAMATAN LAU
<b>7 01 01 2.08</b>	<b>Penyediaan Jasa Penunjang Urusan Pemerintahan Daerah</b>	Jumlah Jenis Jasa Penunjang Urusan Pemerintahan Daerah	Jenis		Jenis	3 Jenis	<b>233,000,000</b>						3 Jenis	<b>233,000,000</b>	
7 01 01 2.08 01	Penyediaan Jasa Surat Menyurat						9,000,000					Masyarakat Kecamatan Lau		9,000,000	KECAMATAN LAU
7 01 01 2.08 03	Penyediaan Jasa Peralatan dan Perlengkapan Kantor						24,000,000					Masyarakat Kecamatan Lau		24,000,000	KECAMATAN LAU
7 01 01 2.08 04	Penyediaan Jasa Pelayanan Umum Kantor						200,000,000					Masyarakat Kecamatan Lau		200,000,000	KECAMATAN LAU
<b>7 01 01 2.09</b>	<b>Pemeliharaan Barang Milik Daerah Penunjang Urusan Pemerintahan Daerah</b>	Jumlah Jenis BMD PD Penunjang Kebutuhan Pelaksanaan Urusan Pemerintahan Daerah Yang berda Dalam Kondisi Baik	Jenis		Jenis	5 Jenis	<b>326,200,000</b>						5 Jenis	<b>326,200,000</b>	
7 01 01 2.09 01	Penyediaan Jasa Pemeliharaan, Biaya Pemeliharaan dan Pajak Kendaraan Perorangan Dinas atau Kendaraan Dinas Jabatan						12,000,000					ASN Kelurahan dan Kecamatan Lau		12,000,000	KECAMATAN LAU
7 01 01 2.09 06	Pemeliharaan Peralatan dan Mesin Lainnya						24,800,000					ASN Kelurahan dan Kecamatan Lau		24,800,000	KECAMATAN LAU
7 01 01 2.09 07	Pemeliharaan Aset Tetap Lainnya						45,000,000					ASN Kelurahan dan Kecamatan Lau		45,000,000	KECAMATAN LAU
7 01 01 2.09 09	Pemeliharaan/Rehabilitasi Gedung Kantor dan Bangunan Lainnya						54,400,000					ASN Kelurahan dan Kecamatan Lau		54,400,000	KECAMATAN LAU
7 01 01 2.09 10	Pemeliharaan/Rehabilitasi Sarana dan Prasarana Gedung Kantor atau Bangunan Lainnya						190,000,000					ASN Kelurahan dan Kecamatan Lau		190,000,000	KECAMATAN LAU

**Rencana Kerja Pemerintah Daerah (RKPD)  
Kabupaten Maros  
Tahun 2022**

Kode	Urusan/ Bidang Urusan/ Program/ Kegiatan/ Sub Kegiatan	Indikator Program/ Kegiatan/ Sub Kegiatan	Target Akhir Periode RPJMD	Realisasi Capaian RKPD Tahun 2020	Prakiraan Capaian Target RKPD Tahun 2021	Capaian Kinerja dan Kerangka Pendanaan						Kelompok Sasaran	Prakiraan Maju Rencana Tahun 2023		Perangkat Daerah Penanggung Jawab
						Target 2022	Pagu Indikatif	Lokasi	Sumber Dana	Prioritas			Target	Pagu Indikatif	
										Nasional	Daerah				
7 01 02	<b>PROGRAM PENYELENGGARAAN PEMERINTAHAN DAN PELAYANAN PUBLIK</b>	penyelenggaraan pemerintahan di tingkat Kecamatan	Persen		Persen	90 Persen	1,761,000,000						90 Persen	1,761,000,000	
7 01 02	2.01 <b>Koordinasi Penyelenggaraan Kegiatan Pemerintahan di Tingkat Kecamatan</b>	Tersedianya penyelenggaraan pemerintahan di tingkat Kecamatan	Kegiatan		Kegiatan	2 Kegiatan	300,000,000						2 Kegiatan	300,000,000	
7 01 02	2.01 02	Peningkatan Efektifitas Kegiatan Pemerintahan di Tingkat Kecamatan					300,000,000				Masyarakat Kecamatan Lau			300,000,000	KECAMATAN LAU
7 01 02	2.02 <b>Penyelenggaraan Urusan Pemerintahan yang tidak Dilaksanakan oleh Unit Kerja Perangkat Daerah yang ada di Kecamatan</b>	Tersedianya urusan pemerintahan yang tidak dilaksanakan oleh Unit kerja Perangkat Daerah	Jenis		Jenis	1 Jenis	1,437,000,000						1 Jenis	1,437,000,000	
7 01 02	2.02 03	Peningkatan Efektifitas Pelaksanaan Pelayanan kepada Masyarakat di Wilayah Kecamatan					1,437,000,000				Masyarakat Kecamatan Lau			1,437,000,000	KECAMATAN LAU
7 01 02	2.04 <b>Pelaksanaan Urusan Pemerintahan yang Dilimpahkan kepada Camat</b>	Tersedianya Urusan Pemerintahan yang Dilimpahkan kepada Camat	Jenis		Jenis	3 Jenis	24,000,000						3 Jenis	24,000,000	
7 01 02	2.04 01	Pelaksanaan Urusan Pemerintahan yang terkait dengan Pelayanan Perizinan Non Usaha					6,000,000				Masyarakat Kecamatan Lau			6,000,000	KECAMATAN LAU
7 01 02	2.04 02	Pelaksanaan Urusan Pemerintahan yang terkait dengan Nonperizinan					8,000,000				Masyarakat Kecamatan Lau			8,000,000	KECAMATAN LAU
7 01 02	2.04 03	Pelaksanaan Urusan Pemerintahan yang terkait dengan Kewenangan Lain yang Dilimpahkan					10,000,000				Masyarakat Kecamatan Lau			10,000,000	KECAMATAN LAU
7 01 03	<b>PROGRAM PEMBERDAYAAN MASYARAKAT DESA DAN KELURAHAN</b>	Presentase Partisipasi Aktif Masyarakat di Kecamatan Dalam Kegiatan Pembangunan	Persen		Persen	90 Persen	179,000,000						90 Persen	179,000,000	
7 01 03	2.01 <b>Koordinasi Kegiatan Pemberdayaan Desa</b>	Tersedianya Kegiatan Pemberdayaan desa	Jenis		Jenis	2 Jenis	145,000,000						2 Jenis	145,000,000	
7 01 03	2.01 02	Sinkronisasi Program Kerja dan Kegiatan Pemberdayaan Masyarakat yang dilakukan oleh Pemerintah dan Swasta di Wilayah Kerja Kecamatan					45,000,000				Masyarakat Kecamatan Lau			45,000,000	KECAMATAN LAU
7 01 03	2.01 03	Peningkatan Efektifitas Kegiatan Pemberdayaan Masyarakat di Wilayah Kecamatan					100,000,000				Masyarakat Kecamatan Lau			100,000,000	KECAMATAN LAU

**Rencana Kerja Pemerintah Daerah (RKPD)  
Kabupaten Maros  
Tahun 2022**

Kode	Urusan/ Bidang Urusan/ Program/ Kegiatan/ Sub Kegiatan	Indikator Program/ Kegiatan/ Sub Kegiatan	Target Akhir Periode RPJMD	Realisasi Capaian RPKD Tahun 2020	Prakiraan Capaian Target RKPD Tahun 2021	Capaian Kinerja dan Kerangka Pendanaan						Kelompok Sasaran	Prakiraan Maju Rencana Tahun 2023		Perangkat Daerah Penanggung Jawab
						Target 2022	Pagu Indikatif	Lokasi	Sumber Dana	Prioritas			Target	Pagu Indikatif	
										Nasional	Daerah				
7 01 03 2.02	<b>Kegiatan Pemberdayaan Kelurahan</b>	Jumlah Kegiatan Pemberdayaan Di Kelurahan	Jenis		Jenis	4 Jenis	<b>34,000,000</b>						4 Jenis	<b>34,000,000</b>	
7 01 03 2.02 01	Peningkatan Partisipasi Masyarakat dalam Forum Musyawarah Perencanaan Pembangunan di Kelurahan						30,000,000					Masyarakat Kecamatan Lau		30,000,000	KECAMATAN LAU
7 01 03 2.02 04	Evaluasi Kelurahan						4,000,000					Masyarakat Kecamatan Lau		4,000,000	KECAMATAN LAU
7 01 04	<b>PROGRAM KOORDINASI KETENTERAMAN DAN KETERTIBAN UMUM</b>	Persentase Penyelesaian Pelanggaran K3 Presentase Penyelesaian Pelanggaran K3	Persen Persen		Persen Persen	100 Persen 90 Persen	<b>9,000,000</b>						100 Persen 90 Persen	<b>9,000,000</b>	
7 01 04 2.03	<b>Koordinasi Upaya Penyelenggaraan Ketenteraman dan Ketertiban Umum</b>	Jumlah Kegiatan Penanganan Ketenteraman Dan Ketertiban Yang Dilaksanakan	Kegiatan		Kegiatan	1 Kegiatan	<b>9,000,000</b>						1 Kegiatan	<b>9,000,000</b>	
7 01 04 2.03 01	Sinergitas dengan Kepolisian Negara Republik Indonesia, Tentara Nasional Indonesia dan Instansi Vertikal di Wilayah Kecamatan						9,000,000					Masyarakat Kecamatan Lau		9,000,000	KECAMATAN LAU
7 01 05	<b>PROGRAM PENYELENGGARAAN URUSAN PEMERINTAHAN UMUM</b>	Persentase Masyarakat di Wilayah Kecamatan yang mendapatkan Pembinaan Wawasan Kebangsaan dan Ketahanan Nasional	Persen		Persen	90 Persen	<b>293,000,000</b>						90 Persen	<b>293,000,000</b>	
7 01 05 2.01	<b>Penyelenggaraan Urusan Pemerintahan Umum sesuai Penugasan Kepala Daerah</b>	Tersedianya urusan pemerintahan umum sesuai penugasan kepala Daerah	Kegiatan		Kegiatan	4 Kegiatan	<b>293,000,000</b>						4 Kegiatan	<b>293,000,000</b>	
7 01 05 2.01 01	Pembinaan Wawasan Kebangsaan dan Ketahanan Nasional dalam rangka Memantapkan Pengamalan Pancasila, Pelaksanaan Undang-Undang Dasar Negara Republik Indonesia Tahun 1945, Pelestarian Bhinneka Tunggal Ika serta Pemertahanan dan Pemeliharaan Keutuhan Negara Kesatuan Republik Indonesia						90,000,000					Masyarakat Kecamatan Lau		90,000,000	KECAMATAN LAU
7 01 05 2.01 02	Fasilitasi, Koordinasi dan Pembinaan (Bimtek, Sosialisasi, Konsultasi) Wawasan Kebangsaan dan Ketahanan Nasional						83,000,000					Masyarakat Kecamatan Lau		83,000,000	KECAMATAN LAU



**Rencana Kerja Pemerintah Daerah (RKPD)  
Kabupaten Maros  
Tahun 2022**

Kode	Urusan/ Bidang Urusan/ Program/ Kegiatan/ Sub Kegiatan	Indikator Program/ Kegiatan/ Sub Kegiatan	Target Akhir Periode RPJMD	Realisasi Capaian RKPD Tahun 2020	Prakiraan Capaian Target RKPD Tahun 2021	Capaian Kinerja dan Kerangka Pendanaan						Kelompok Sasaran	Prakiraan Maju Rencana Tahun 2023		Perangkat Daerah Penanggung Jawab
						Target 2022	Pagu Indikatif	Lokasi	Sumber Dana	Prioritas			Target	Pagu Indikatif	
										Nasional	Daerah				
7 01 05 2.01 04	Pembinaan Kerukunan Antarsuku dan Intrasuku, Umat Beragama, Ras, dan Golongan Lainnya Guna Mewujudkan Stabilitas Keamanan Lokal, Regional, dan Nasional						90,000,000					Masyarakat Kecamatan Lau		90,000,000	KECAMATAN LAU
7 01 05 2.01 08	Pelaksanaan Tugas Forum Koordinasi Pimpinan di Kecamatan						30,000,000					Masyarakat Kecamatan Lau		30,000,000	KECAMATAN LAU
7 01 06	<b>PROGRAM PEMBINAAN DAN PENGAWASAN PEMERINTAHAN DESA</b>	Persentase Desa Yang Menyelenggarakan Administrasi Pemerintahan Desa Sesuai Ketentuan Peraturan Perundang - Undangan	Persen		Persen	90 Persen	<b>12,000,000</b>						90 Persen	<b>12,000,000</b>	
7 01 06 2.01	<b>Fasilitas, Rekomendasi dan Koordinasi Pembinaan dan Pengawasan Pemerintahan Desa</b>	"Tersedianya Fasilitas, Rekomendasi dan Pengawasan Pemerintahan Desa	Kegiatan		Kegiatan	1 Kegiatan	<b>12,000,000</b>						1 Kegiatan	<b>12,000,000</b>	
7 01 06 2.01 03	Fasilitasi Pengelolaan Keuangan Desa dan Pendayagunaan Aset Desa						12,000,000					Masyarakat Kecamatan Lau		12,000,000	KECAMATAN LAU
7	<b>UNSUR KEWILAYAHAN</b>														
7 01	<b>KECAMATAN</b>														
7 01 03	<b>PROGRAM PEMBERDAYAAN MASYARAKAT DESA DAN KELURAHAN</b>	0Persentase Partisipasi Aktif Masyarakat di Kecamatan Dalam Kegiatan Pembangunan	Persen		Persen	90 Persen	<b>786,000,000</b>						90 Persen	<b>786,000,000</b>	
7 01 03 2.02	<b>Kegiatan Pemberdayaan Kelurahan</b>	Jumlah Kegiatan Pemberdayaan Di Kelurahan	Jenis		Jenis	4 Jenis	<b>786,000,000</b>						4 Jenis	<b>786,000,000</b>	
7 01 03 2.02 02	Pembangunan Sarana dan Prasarana Kelurahan						714,000,000					Masyarakat Kecamatan Lau		714,000,000	KECAMATAN LAU
7 01 03 2.02 03	Pemberdayaan Masyarakat di Kelurahan						72,000,000					Masyarakat Kecamatan Lau		72,000,000	KECAMATAN LAU
7	<b>UNSUR KEWILAYAHAN</b>														
7 01	<b>KECAMATAN</b>														
7 01 03	<b>PROGRAM PEMBERDAYAAN MASYARAKAT DESA DAN KELURAHAN</b>	Persentase Partisipasi Aktif Masyarakat di Kecamatan Dalam Kegiatan Pembangunan	Persen		Persen	90 Persen	<b>786,000,000</b>						90 Persen	<b>786,000,000</b>	
7 01 03 2.02	<b>Kegiatan Pemberdayaan Kelurahan</b>	Jumlah Kegiatan Pemberdayaan Di Kelurahan	Jenis		Jenis	4 Jenis	<b>786,000,000</b>						4 Jenis	<b>786,000,000</b>	
7 01 03 2.02 02	Pembangunan Sarana dan Prasarana Kelurahan						714,000,000					Masyarakat Kecamatan Lau		714,000,000	KECAMATAN LAU
7 01 03 2.02 03	Pemberdayaan Masyarakat di Kelurahan						72,000,000					Masyarakat Kecamatan Lau		72,000,000	KECAMATAN LAU
7	<b>UNSUR KEWILAYAHAN</b>														
7 01	<b>KECAMATAN</b>														

**Rencana Kerja Pemerintah Daerah (RKPD)  
Kabupaten Maros  
Tahun 2022**

Kode	Urusan/ Bidang Urusan/ Program/ Kegiatan/ Sub Kegiatan	Indikator Program/ Kegiatan/ Sub Kegiatan	Target Akhir Periode RPJMD	Realisasi Capaian RKPD Tahun 2020	Prakiraan Capaian Target RKPD Tahun 2021	Capaian Kinerja dan Kerangka Pendanaan						Kelompok Sasaran	Prakiraan Maju Rencana Tahun 2023		Perangkat Daerah Penanggung Jawab
						Target 2022	Pagu Indikatif	Lokasi	Sumber Dana	Prioritas			Target	Pagu Indikatif	
										Nasional	Daerah				
7 01 03	<b>PROGRAM PEMBERDAYAAN MASYARAKAT DESA DAN KELURAHAN</b>	Persentase Partisipasi Aktif Masyarakat di Kecamatan Dalam Kegiatan Pembangunan	Persen		Persen	90 Persen	<b>786,000,000</b>						90 Persen	<b>786,000,000</b>	
7 01 03 2.02	<b>Kegiatan Pemberdayaan Kelurahan</b>	Jumlah Kegiatan Pemberdayaan Di Kelurahan	Jenis		Jenis	4 Jenis	<b>786,000,000</b>						4 Jenis	<b>786,000,000</b>	
7 01 03 2.02 02	Pembangunan Sarana dan Prasarana Kelurahan						714,000,000					Masyarakat Kecamatan Lau		714,000,000	KECAMATAN LAU
7 01 03 2.02 03	Pemberdayaan Masyarakat di Kelurahan						72,000,000					Masyarakat Kecamatan Lau		72,000,000	KECAMATAN LAU
7	<b>UNSUR KEWILAYAHAN</b>														
7 01	<b>KECAMATAN</b>														
7 01 03	<b>PROGRAM PEMBERDAYAAN MASYARAKAT DESA DAN KELURAHAN</b>	Persentase Partisipasi Aktif Masyarakat di Kecamatan Dalam Kegiatan Pembangunan	Persen		Persen	90 Persen	<b>786,000,000</b>						90 Persen	<b>786,000,000</b>	
7 01 03 2.02	<b>Kegiatan Pemberdayaan Kelurahan</b>	Jumlah Kegiatan Pemberdayaan Di Kelurahan	Jenis		Jenis	4 Jenis	<b>786,000,000</b>						4 Jenis	<b>786,000,000</b>	
7 01 03 2.02 02	Pembangunan Sarana dan Prasarana Kelurahan						714,000,000					Masyarakat Kecamatan Lau		714,000,000	KECAMATAN LAU
7 01 03 2.02 03	Pemberdayaan Masyarakat di Kelurahan						72,000,000					Masyarakat Kecamatan Lau		72,000,000	KECAMATAN LAU
7	<b>UNSUR KEWILAYAHAN</b>														
7 01	<b>KECAMATAN</b>														
7 01 01	<b>PROGRAM PENUNJANG URUSAN PEMERINTAHAN DAERAH KABUPATEN/KOTA</b>	Persentase Layanan Penunjang Urusan Pemerintahan Daerah0	Persen		Persen	100 Persen	<b>2,936,308,092</b>						100 Persen	<b>2,936,308,092</b>	
7 01 01 2.01	<b>Perencanaan, Penganggaran, dan Evaluasi Kinerja Perangkat Daerah</b>	Jumlah Dokumen Perencanaan Dan Pelaporan Perangkat Daerah	Dokumen		Dokumen	19 Dokumen	<b>27,000,000</b>						19 Dokumen	<b>27,000,000</b>	
7 01 01 2.01 01	Penyusunan Dokumen Perencanaan Perangkat Daerah	Jumlah Dokumen Renja Perangkat Daerah				2 Dokumen	5,000,000	Kab. Maros, Cenrana, Lompocoe	Dana Transfer Umum-Dana Alokasi Umum	Memperkuat Infrastruktur Untuk Mendukung Pengembangan Ekonomi Dan Pelayanan Dasar	Optimalisasi Pelayanan Publik Melalui Penguatan Birokrasi Yang Berkinerja Tinggi Optimalisasi Pelayanan Publik Melalui Penguatan Birokrasi Yang Berkinerja Tinggi	Aparatur Kecamatan	2 Dokumen	5,000,000	KECAMATAN CENRANA
7 01 01 2.01 02	Koordinasi dan Penyusunan Dokumen RKA-SKPD	Jumlah Dokumen RKA-PD				1 Dokumen	3,000,000	Kab. Maros, Cenrana, Lompocoe	Dana Transfer Umum-Dana Alokasi Umum	Memperkuat Infrastruktur Untuk Mendukung Pengembangan Ekonomi Dan Pelayanan Dasar	Optimalisasi Pelayanan Publik Melalui Penguatan Birokrasi Yang Berkinerja Tinggi	Aparatur Kecamatan	1 Dokumen	3,000,000	KECAMATAN CENRANA
7 01 01 2.01 03	Koordinasi dan Penyusunan Dokumen Perubahan RKA-SKPD	Jumlah Dokumen Perubahan RKA-PD				1 Dokumen	3,000,000	Kab. Maros, Cenrana, Lompocoe	Dana Transfer Umum-Dana Alokasi Umum	Memperkuat Infrastruktur Untuk Mendukung Pengembangan Ekonomi Dan Pelayanan Dasar	Optimalisasi Pelayanan Publik Melalui Penguatan Birokrasi Yang Berkinerja Tinggi	Aparatur Kecamatan	1 Dokumen	3,000,000	KECAMATAN CENRANA

**Rencana Kerja Pemerintah Daerah (RKPD)  
Kabupaten Maros  
Tahun 2022**

Kode	Urusan/ Bidang Urusan/ Program/ Kegiatan/ Sub Kegiatan	Indikator Program/ Kegiatan/ Sub Kegiatan	Target Akhir Periode RPJMD	Realisasi Capaian RKPD Tahun 2020	Prakiraan Capaian Target RKPD Tahun 2021	Capaian Kinerja dan Kerangka Pendanaan						Kelompok Sasaran	Prakiraan Maju Rencana Tahun 2023		Perangkat Daerah Penanggung Jawab
						Target 2022	Pagu Indikatif	Lokasi	Sumber Dana	Prioritas			Target	Pagu Indikatif	
										Nasional	Daerah				
7.01.01.2.01.04	Koordinasi dan Penyusunan DPA-SKPD	Jumlah Dokumen DPA-PD				1 Dokumen	3,000,000	Kab. Maros, Cenrana, Limpoccoe	Dana Transfer Umum-Dana Alokasi Umum	Memperkuat Infrastruktur Untuk Mendukung Pengembangan Ekonomi Dan Pelayanan Dasar	Optimalisasi Pelayanan Publik Melalui Penguatan Birokrasi Yang Berkinerja Tinggi	Aparatur Kecamatan	1 Dokumen	3,000,000	KECAMATAN CENRANA
7.01.01.2.01.05	Koordinasi dan Penyusunan Perubahan DPA-SKPD	Jumlah Dokumen Perubahan DPA-PD				1 Dokumen	3,000,000	Kab. Maros, Cenrana, Limpoccoe	Dana Transfer Umum-Dana Alokasi Umum	Memperkuat Infrastruktur Untuk Mendukung Pengembangan Ekonomi Dan Pelayanan Dasar	Optimalisasi Pelayanan Publik Melalui Penguatan Birokrasi Yang Berkinerja Tinggi	Aparatur Kecamatan	1 Dokumen	3,000,000	KECAMATAN CENRANA
7.01.01.2.01.06	Koordinasi dan Penyusunan Laporan Capaian Kinerja dan Ikhtisar Realisasi Kinerja SKPD	Jumlah Dokumen SAKIP - PD				1 Dokumen	5,000,000	Kab. Maros, Cenrana, Limpoccoe	Dana Transfer Umum-Dana Alokasi Umum	Memperkuat Infrastruktur Untuk Mendukung Pengembangan Ekonomi Dan Pelayanan Dasar	Optimalisasi Pelayanan Publik Melalui Penguatan Birokrasi Yang Berkinerja Tinggi	Aparatur Kecamatan	1 Dokumen	5,000,000	KECAMATAN CENRANA
7.01.01.2.01.07	Evaluasi Kinerja Perangkat Daerah	Jumlah Dokumen Laporan Kinerja (LAPKIN) Perangkat Daerah				12 Dokumen	5,000,000	Kab. Maros, Cenrana, Limpoccoe	Dana Transfer Umum-Dana Alokasi Umum	Memperkuat Infrastruktur Untuk Mendukung Pengembangan Ekonomi Dan Pelayanan Dasar	Optimalisasi Pelayanan Publik Melalui Penguatan Birokrasi Yang Berkinerja Tinggi	Aparatur Kecamatan	12 Dokumen	5,000,000	KECAMATAN CENRANA
<b>7.01.01.2.02</b>	<b>Administrasi Keuangan Perangkat Daerah</b>	Jumlah Dokumen Laporan Pelaksanaan Administrasi Keuangan	Dokumen		Dokumen	71 Dokumen	<b>2,082,372,092</b>						71 Dokumen	<b>2,082,372,092</b>	
7.01.01.2.02.01	Penyediaan Gaji dan Tunjangan ASN	Persentase Layanan Penunjang urusan Pemerintahan Daerah				12 Bulan	2,010,162,092	Kab. Maros, Cenrana, Limpoccoe	Dana Transfer Umum-Dana Alokasi Umum	Memperkuat Infrastruktur Untuk Mendukung Pengembangan Ekonomi Dan Pelayanan Dasar	Optimalisasi Pelayanan Publik Melalui Penguatan Birokrasi Yang Berkinerja Tinggi	Aparatur Kecamatan	12 Bulan	2,010,162,092	KECAMATAN CENRANA
7.01.01.2.02.02	Penyediaan Administrasi Pelaksanaan Tugas ASN						3,000,000					Aparatur Kecamatan		3,000,000	KECAMATAN CENRANA
7.01.01.2.02.03	Pelaksanaan Penatausahaan dan Pengujian/Verifikasi Keuangan SKPD	Jumlah Dokumen Laporan Atas Hasil Penatausahaan dan Verifikasi Keuangan PD				12 Dokumen	58,800,000	Kab. Maros, Cenrana, Limpoccoe	Dana Transfer Umum-Dana Alokasi Umum Dana Transfer Umum-Dana Alokasi Umum Dana Transfer Umum-Dana Alokasi Umum	Memperkuat Infrastruktur Untuk Mendukung Pengembangan Ekonomi Dan Pelayanan Dasar	Optimalisasi Pelayanan Publik Melalui Penguatan Birokrasi Yang Berkinerja Tinggi Optimalisasi Pelayanan Publik Melalui Penguatan Birokrasi Yang Berkinerja Tinggi Optimalisasi Pelayanan Publik Melalui Penguatan Birokrasi Yang Berkinerja Tinggi	Aparatur Kecamatan	12 Dokumen	58,800,000	KECAMATAN CENRANA
7.01.01.2.02.04	Koordinasi dan Pelaksanaan Akuntansi SKPD	Jumlah Dokumen Laporan Pelaksanaan Akuntansi PD				12 Dokumen	1,500,000	Semua Kab/Kota, Semua Kecamatan, Semua Kelurahan	Dana Transfer Umum-Dana Alokasi Umum	Memperkuat Infrastruktur Untuk Mendukung Pengembangan Ekonomi Dan Pelayanan Dasar	Optimalisasi Pelayanan Publik Melalui Penguatan Birokrasi Yang Berkinerja Tinggi	Aparatur Kecamatan	12 Dokumen	1,500,000	KECAMATAN CENRANA

**Rencana Kerja Pemerintah Daerah (RKPD)  
Kabupaten Maros  
Tahun 2022**

Kode	Urusan/ Bidang Urusan/ Program/ Kegiatan/ Sub Kegiatan	Indikator Program/ Kegiatan/ Sub Kegiatan	Target Akhir Periode RPJMD	Realisasi Capaian RKPD Tahun 2020	Prakiraan Capaian Target RKPD Tahun 2021	Capaian Kinerja dan Kerangka Pendanaan						Kelompok Sasaran	Prakiraan Maju Rencana Tahun 2023		Perangkat Daerah Penanggung Jawab
						Target 2022	Pagu Indikatif	Lokasi	Sumber Dana	Prioritas			Target	Pagu Indikatif	
										Nasional	Daerah				
7.01.01.2.02.05	Koordinasi dan Penyusunan Laporan Keuangan Akhir Tahun SKPD	Jumlah Dokumen Laporan Keuangan Akhir Tahun PD				1 Dokumen	2,410,000	Kab. Maros, Cenrana, Lompocoe	Dana Transfer Umum-Dana Alokasi Umum	Memperkuat Infrastruktur Untuk Mendukung Pengembangan Ekonomi Dan Pelayanan Dasar	Optimalisasi Pelayanan Publik Melalui Penguatan Birokrasi Yang Berkinerja Tinggi	Aparatur Kecamatan	1 Dokumen	2,410,000	KECAMATAN CENRANA
7.01.01.2.02.06	Pengelolaan dan Penyiapan Bahan Tanggapan Pemeriksaan	Jumlah Dokumen Laporan Hasil Penyiapan Bahan Tanggapan Pemeriksaan				1 Dokumen	1,500,000	Kab. Maros, Cenrana, Lompocoe	Dana Transfer Umum-Dana Alokasi Umum	Memperkuat Infrastruktur Untuk Mendukung Pengembangan Ekonomi Dan Pelayanan Dasar	Optimalisasi Pelayanan Publik Melalui Penguatan Birokrasi Yang Berkinerja Tinggi	Aparatur Kecamatan	1 Dokumen	1,500,000	KECAMATAN CENRANA
7.01.01.2.02.07	Koordinasi dan Penyusunan Laporan Keuangan Bulanan/Triwulanan/Semesteran SKPD						3,500,000					Aparatur Kecamatan		3,500,000	KECAMATAN CENRANA
7.01.01.2.02.08	Penyusunan Pelaporan dan Analisis Prognosis Realisasi Anggaran	Jumlah Dokumen Laporan Hasil Analisis Prognosis Realisasi Anggaran PD				1 Dokumen	1,500,000	Kab. Maros, Cenrana, Lompocoe	Dana Transfer Umum-Dana Alokasi Umum	Memperkuat Infrastruktur Untuk Mendukung Pengembangan Ekonomi Dan Pelayanan Dasar	Optimalisasi Pelayanan Publik Melalui Penguatan Birokrasi Yang Berkinerja Tinggi	Aparatur Kecamatan	1 Dokumen	1,500,000	KECAMATAN CENRANA
<b>7.01.01.2.03</b>	<b>Administrasi Barang Milik Daerah pada Perangkat Daerah</b>	Jumlah Dokumen Laporan Pelaksanaan Administrasi Barang Milik Daerah pada Perangkat Daerah	Dokumen		Dokumen	29 Dokumen	<b>17,500,000</b>						29 Dokumen	<b>17,500,000</b>	
7.01.01.2.03.01	Penyusunan Perencanaan Kebutuhan Barang Milik Daerah SKPD	Jumlah Dokumen Perencanaan Kebutuhan Barang Milik Daerah PD				1 Dokumen	2,500,000	Kab. Maros, Cenrana, Lompocoe	Dana Transfer Umum-Dana Alokasi Umum	Memperkuat Infrastruktur Untuk Mendukung Pengembangan Ekonomi Dan Pelayanan Dasar	Optimalisasi Pelayanan Publik Melalui Penguatan Birokrasi Yang Berkinerja Tinggi	Aparatur Kecamatan	1 Dokumen	2,500,000	KECAMATAN CENRANA
7.01.01.2.03.02	Pengamanan Barang Milik Daerah SKPD	Jumlah Dokumen Laporan Hasil Pelaksanaan Pengamanan BMD-PD				12 Dokumen	2,500,000	Kab. Maros, Cenrana, Lompocoe	Dana Transfer Umum-Dana Alokasi Umum	Memperkuat Infrastruktur Untuk Mendukung Pengembangan Ekonomi Dan Pelayanan Dasar	Optimalisasi Pelayanan Publik Melalui Penguatan Birokrasi Yang Berkinerja Tinggi	Aparatur Kecamatan	12 Dokumen	2,500,000	KECAMATAN CENRANA
7.01.01.2.03.03	Koordinasi dan Penilaian Barang Milik Daerah SKPD	Jumlah Dokumen Laporan Hasil Pelaksanaan Penilaian BMD - PD				1 Dokumen	2,500,000	Kab. Maros, Cenrana, Lompocoe	Dana Transfer Umum-Dana Alokasi Umum	Memperkuat Infrastruktur Untuk Mendukung Pengembangan Ekonomi Dan Pelayanan Dasar	Optimalisasi Pelayanan Publik Melalui Penguatan Birokrasi Yang Berkinerja Tinggi	Aparatur Kecamatan	1 Dokumen	2,500,000	KECAMATAN CENRANA
7.01.01.2.03.04	Pembinaan, Pengawasan, dan Pengendalian Barang Milik Daerah pada SKPD	Jumlah Dokumen Laporan Hasil Pembinaan, Pengawasan, dan Pengendalian BMD - PD				12 Dokumen	2,500,000	Kab. Maros, Cenrana, Lompocoe	Dana Transfer Umum-Dana Alokasi Umum	Memperkuat Infrastruktur Untuk Mendukung Pengembangan Ekonomi Dan Pelayanan Dasar	Optimalisasi Pelayanan Publik Melalui Penguatan Birokrasi Yang Berkinerja Tinggi	Aparatur Kecamatan	12 Dokumen	2,500,000	KECAMATAN CENRANA
7.01.01.2.03.05	Rekonsiliasi dan Penyusunan Laporan Barang Milik Daerah pada SKPD	Jumlah Dokumen Laporan Hasil Pelaksanaan Rekonsiliasi BMD - PD				1 Dokumen	2,500,000	Kab. Maros, Cenrana, Lompocoe	Dana Transfer Umum-Dana Alokasi Umum	Memperkuat Infrastruktur Untuk Mendukung Pengembangan Ekonomi Dan Pelayanan Dasar	Optimalisasi Pelayanan Publik Melalui Penguatan Birokrasi Yang Berkinerja Tinggi	Aparatur Kecamatan	1 Dokumen	2,500,000	KECAMATAN CENRANA

**Rencana Kerja Pemerintah Daerah (RKPD)  
Kabupaten Maros  
Tahun 2022**

Kode	Urusan/ Bidang Urusan/ Program/ Kegiatan/ Sub Kegiatan	Indikator Program/ Kegiatan/ Sub Kegiatan	Target Akhir Periode RPJMD	Realisasi Capaian RKPD Tahun 2020	Prakiraan Capaian Target RKPD Tahun 2021	Capaian Kinerja dan Kerangka Pendanaan						Kelompok Sasaran	Prakiraan Maju Rencana Tahun 2023		Perangkat Daerah Penanggung Jawab
						Target 2022	Pagu Indikatif	Lokasi	Sumber Dana	Prioritas			Target	Pagu Indikatif	
										Nasional	Daerah				
7 01 01 2.03 06	Penatausahaan Barang Milik Daerah pada SKPD	Jumlah Dokumen Laporan Hasil Pelaksanaan Penatausahaan BMD - PD				1 Dokumen	2,500,000	Kab. Maros, Cenrana, Limpoccoe	Dana Transfer Umum-Dana Alokasi Umum	Memperkuat Infrastruktur Untuk Mendukung Pengembangan Ekonomi Dan Pelayanan Dasar	Optimalisasi Pelayanan Publik Melalui Penguatan Birokrasi Yang Berkinerja Tinggi	Aparatur Kecamatan	1 Dokumen	2,500,000	KECAMATAN CENRANA
7 01 01 2.03 07	Pemanfaatan Barang Milik Daerah SKPD	Jumlah Dokumen Laporan Hasil Pelaksanaan Pemanfaatan BMD - PD				1 Dokumen	2,500,000	Kab. Maros, Cenrana, Limpoccoe	Dana Transfer Umum-Dana Alokasi Umum	Memperkuat Infrastruktur Untuk Mendukung Pengembangan Ekonomi Dan Pelayanan Dasar	Optimalisasi Pelayanan Publik Melalui Penguatan Birokrasi Yang Berkinerja Tinggi	Aparatur Kecamatan	1 Dokumen	2,500,000	KECAMATAN CENRANA
<b>7 01 01 2.05</b>	<b>Administrasi Kepegawaian Perangkat Daerah</b>	Jumlah Aparatur PD Yang Mendapatkan Layanan Administrasi Kepegawaian	Orang		Orang	30 Orang	<b>125,000,000</b>						30 Orang	<b>125,000,000</b>	
7 01 01 2.05 01	Peningkatan Sarana dan Prasarana Disiplin Pegawai	Jumlah Jenis Sarana Dan Prasarana Disiplin Pegawai				3 Jenis	25,000,000	Kab. Maros, Cenrana, Limpoccoe	Dana Transfer Umum-Dana Alokasi Umum	Meningkatkan Sumber Daya Manusia Yang Berkualitas Dan Berdaya Saing	Optimalisasi Pelayanan Publik Melalui Penguatan Birokrasi Yang Berkinerja Tinggi	Aparatur Kecamatan	3 Jenis	25,000,000	KECAMATAN CENRANA
7 01 01 2.05 02	Pengadaan Pakaian Dinas Beserta Atribut Kelengkapannya	Jumlah Pakaian Dinas PD Beserta Atribut Kelengkapannya				30 Steel	15,000,000	Kab. Maros, Cenrana, Limpoccoe	Dana Transfer Umum-Dana Alokasi Umum	Meningkatkan Sumber Daya Manusia Yang Berkualitas Dan Berdaya Saing	Optimalisasi Pelayanan Publik Melalui Penguatan Birokrasi Yang Berkinerja Tinggi	Aparatur Kecamatan	30 Steel	15,000,000	KECAMATAN CENRANA
7 01 01 2.05 03	Pendataan dan Pengolahan Administrasi Kepegawaian	Jumlah Dokumen Laporan Hasil Pelaksanaan Pendataan Dan Pengolahan Administrasi Kepegawaian				12 Dokumen	25,000,000	Kab. Maros, Cenrana, Limpoccoe	Dana Transfer Umum-Dana Alokasi Umum	Meningkatkan Sumber Daya Manusia Yang Berkualitas Dan Berdaya Saing	Optimalisasi Pelayanan Publik Melalui Penguatan Birokrasi Yang Berkinerja Tinggi	Aparatur Kecamatan	12 Dokumen	25,000,000	KECAMATAN CENRANA
7 01 01 2.05 04	Koordinasi dan Pelaksanaan Sistem Informasi Kepegawaian	Jumlah Dokumen Laporan Hasil Pelaksanaan Pengelolaan Sistem Informasi Kepegawaian PD				12 Dokumen	10,000,000	Kab. Maros, Cenrana, Limpoccoe	Dana Transfer Umum-Dana Alokasi Umum	Meningkatkan Sumber Daya Manusia Yang Berkualitas Dan Berdaya Saing	Optimalisasi Pelayanan Publik Melalui Penguatan Birokrasi Yang Berkinerja Tinggi	Aparatur Kecamatan	12 Dokumen	10,000,000	KECAMATAN CENRANA
7 01 01 2.05 05	Monitoring, Evaluasi, dan Penilaian Kinerja Pegawai	Jumlah Dokumen Laporan Hasil Penilaian Kinerja Pegawai				12 Dokumen	15,000,000	Kab. Maros, Cenrana, Limpoccoe	Dana Transfer Umum-Dana Alokasi Umum	Meningkatkan Sumber Daya Manusia Yang Berkualitas Dan Berdaya Saing	Optimalisasi Pelayanan Publik Melalui Penguatan Birokrasi Yang Berkinerja Tinggi	Aparatur Kecamatan	12 Dokumen	15,000,000	KECAMATAN CENRANA
7 01 01 2.05 09	Pendidikan dan Pelatihan Pegawai Berdasarkan Tugas dan Fungsi	Jumlah Aparatur PD Yang Mengikuti Diklat Berdasarkan Tugas Dan Fungsi				30 Orang	15,000,000	Kab. Maros, Cenrana, Limpoccoe	Dana Transfer Umum-Dana Alokasi Umum	Meningkatkan Sumber Daya Manusia Yang Berkualitas Dan Berdaya Saing	Optimalisasi Pelayanan Publik Melalui Penguatan Birokrasi Yang Berkinerja Tinggi	Aparatur Kecamatan	30 Orang	15,000,000	KECAMATAN CENRANA
7 01 01 2.05 10	Sosialisasi Peraturan Perundang-Undangan	Jumlah Aparatur Yang Mengikuti Sosialisasi Peraturan Perundang-undangan				30 Orang	10,000,000	Kab. Maros, Cenrana, Limpoccoe	Dana Transfer Umum-Dana Alokasi Umum	Meningkatkan Sumber Daya Manusia Yang Berkualitas Dan Berdaya Saing	Optimalisasi Pelayanan Publik Melalui Penguatan Birokrasi Yang Berkinerja Tinggi	Aparatur Kecamatan	30 Orang	10,000,000	KECAMATAN CENRANA
7 01 01 2.05 11	Bimbingan Teknis Implementasi Peraturan Perundang-Undangan	Jumlah Aparatur Yang Mengikuti Bimtek Implementasi Peraturan Perundang-undangan				30 Orang	10,000,000	Kab. Maros, Cenrana, Limpoccoe	Dana Transfer Umum-Dana Alokasi Umum	Meningkatkan Sumber Daya Manusia Yang Berkualitas Dan Berdaya Saing	Optimalisasi Pelayanan Publik Melalui Penguatan Birokrasi Yang Berkinerja Tinggi	Aparatur Kecamatan	30 Orang	10,000,000	KECAMATAN CENRANA
<b>7 01 01 2.06</b>	<b>Administrasi Umum Perangkat Daerah</b>	Jumlah Jenis Layanan Administrasi Umum PD Yang Dilaksanakan	Jenis		Jenis	11 Jenis	<b>269,496,000</b>						11 Jenis	<b>269,496,000</b>	

**Rencana Kerja Pemerintah Daerah (RKPD)  
Kabupaten Maros  
Tahun 2022**

Kode	Urusan/ Bidang Urusan/ Program/ Kegiatan/ Sub Kegiatan	Indikator Program/ Kegiatan/ Sub Kegiatan	Target Akhir Periode RPJMD	Realisasi Capaian RKPD Tahun 2020	Prakiraan Capaian Target RKPD Tahun 2021	Capaian Kinerja dan Kerangka Pendanaan						Kelompok Sasaran	Prakiraan Maju Rencana Tahun 2023		Perangkat Daerah Penanggung Jawab
						Target 2022	Pagu Indikatif	Lokasi	Sumber Dana	Prioritas			Target	Pagu Indikatif	
										Nasional	Daerah				
7 01 01 2.06 01	Penyediaan Komponen Instalasi Listrik/Penerangan Bangunan Kantor	Jumlah Jenis Komponen Instalasi Listrik/Penerangan Bangunan Kantor				10 Jenis	10,000,000	Kab. Maros, Cenrana, Limpoccoe	Dana Transfer Umum-Dana Alokasi Umum	Memperkuat Stabilitas Polhukhankam Dan Transformasi Pelayanan Publik	Optimalisasi Pelayanan Publik Melalui Penguatan Birokrasi Yang Berkinerja Tinggi	Aparatur Kecamatan	10 Jenis	10,000,000	KECAMATAN CENRANA
7 01 01 2.06 02	Penyediaan Peralatan dan Perlengkapan Kantor	Jumlah Jenis Peralatan dan Perlengkapan Kantor				25 Jenis	15,000,000	Kab. Maros, Cenrana, Limpoccoe	Dana Transfer Umum-Dana Alokasi Umum	Memperkuat Stabilitas Polhukhankam Dan Transformasi Pelayanan Publik	Optimalisasi Pelayanan Publik Melalui Penguatan Birokrasi Yang Berkinerja Tinggi	Aparatur Kecamatan	25 Jenis	15,000,000	KECAMATAN CENRANA
7 01 01 2.06 03	Penyediaan Peralatan Rumah Tangga	Jumlah Jenis Peralatan Rumah Tangga				25 Jenis	10,000,000	Kab. Maros, Cenrana, Limpoccoe	Dana Transfer Umum-Dana Alokasi Umum	Memperkuat Stabilitas Polhukhankam Dan Transformasi Pelayanan Publik	Optimalisasi Pelayanan Publik Melalui Penguatan Birokrasi Yang Berkinerja Tinggi	Aparatur Kecamatan	25 Jenis	10,000,000	KECAMATAN CENRANA
7 01 01 2.06 04	Penyediaan Bahan Logistik Kantor	Persentase Layanan Penunjang Urusan Pemerintahan Daerah				5 Jenis	26,070,000	Kab. Maros, Cenrana, Limpoccoe	Dana Transfer Umum-Dana Alokasi Umum	Memperkuat Stabilitas Polhukhankam Dan Transformasi Pelayanan Publik	Optimalisasi Pelayanan Publik Melalui Penguatan Birokrasi Yang Berkinerja Tinggi	Aparatur Kecamatan	5 Jenis	26,070,000	KECAMATAN CENRANA
7 01 01 2.06 05	Penyediaan Barang Cetakan dan Penggandaan	Persentase Layanan Penunjang Urusan Pemerintahan Daerah				2 Jenis	15,000,000	Kab. Maros, Cenrana, Limpoccoe	Dana Transfer Umum-Dana Alokasi Umum	Memperkuat Stabilitas Polhukhankam Dan Transformasi Pelayanan Publik	Optimalisasi Pelayanan Publik Melalui Penguatan Birokrasi Yang Berkinerja Tinggi	Aparatur Kecamatan	2 Jenis	15,000,000	KECAMATAN CENRANA
7 01 01 2.06 06	Penyediaan Bahan Bacaan dan Peraturan Perundang-undangan	Jumlah Jenis Bahan Bacaan Dan Peraturan Perundang-undangan				5 Jenis	5,000,000	Kab. Maros, Cenrana, Semua Kelurahan	Dana Transfer Umum-Dana Alokasi Umum	Memperkuat Stabilitas Polhukhankam Dan Transformasi Pelayanan Publik	Optimalisasi Pelayanan Publik Melalui Penguatan Birokrasi Yang Berkinerja Tinggi	Aparatur Kecamatan	5 Jenis	5,000,000	KECAMATAN CENRANA
7 01 01 2.06 07	Penyediaan Bahan/Material	Jumlah Jenis Bahan/Material				8 Jenis	5,000,000	Kab. Maros, Cenrana, Limpoccoe	Dana Transfer Umum-Dana Alokasi Umum	Memperkuat Stabilitas Polhukhankam Dan Transformasi Pelayanan Publik	Optimalisasi Pelayanan Publik Melalui Penguatan Birokrasi Yang Berkinerja Tinggi	Aparatur Kecamatan	8 Jenis	5,000,000	KECAMATAN CENRANA
7 01 01 2.06 08	Fasilitas Kunjungan Tamu	Jumlah Tamu Yang Berkunjung dan Terfasilitasi				1200 Orang	80,100,000	Kab. Maros, Cenrana, Limpoccoe	Dana Transfer Umum-Dana Alokasi Umum	Memperkuat Stabilitas Polhukhankam Dan Transformasi Pelayanan Publik	Optimalisasi Pelayanan Publik Melalui Penguatan Birokrasi Yang Berkinerja Tinggi	Aparatur Kecamatan	1200 Orang	80,100,000	KECAMATAN CENRANA
7 01 01 2.06 09	Penyelenggaraan Rapat Koordinasi dan Konsultasi SKPD	Persentase Layanan Penunjang Urusan Pemerintahan Daerah				255 Kali	93,326,000	Kab. Maros, Cenrana, Limpoccoe	Dana Transfer Umum-Dana Alokasi Umum	Memperkuat Stabilitas Polhukhankam Dan Transformasi Pelayanan Publik	Optimalisasi Pelayanan Publik Melalui Penguatan Birokrasi Yang Berkinerja Tinggi	Aparatur Kecamatan	255 Kali	93,326,000	KECAMATAN CENRANA
7 01 01 2.06 10	Penatausahaan Arsip Dinamis pada SKPD	Jumlah Dokumen Yang di arsipkan				12 Dokumen	5,000,000	Kab. Maros, Cenrana, Limpoccoe	Dana Transfer Umum-Dana Alokasi Umum	Memperkuat Stabilitas Polhukhankam Dan Transformasi Pelayanan Publik	Optimalisasi Pelayanan Publik Melalui Penguatan Birokrasi Yang Berkinerja Tinggi	Aparatur Kecamatan	12 Dokumen	5,000,000	KECAMATAN CENRANA
7 01 01 2.06 11	Dukungan Pelaksanaan Sistem Pemerintahan Berbasis Elektronik pada SKPD	Jumlah Sistem Elektronik/Aplikasi PD				8 Sistem	5,000,000	Kab. Maros, Cenrana, Limpoccoe	Dana Transfer Umum-Dana Alokasi Umum	Memperkuat Stabilitas Polhukhankam Dan Transformasi Pelayanan Publik	Optimalisasi Pelayanan Publik Melalui Penguatan Birokrasi Yang Berkinerja Tinggi	Aparatur Kecamatan	8 Sistem	5,000,000	KECAMATAN CENRANA
<b>7 01 01 2.07</b>	<b>Pengadaan Barang Milik Daerah Penunjang Urusan Pemerintah Daerah</b>	Jumlah Jenis BMD PD Penunjang Kebutuhan Pelaksanaan Urusan Pemerintahan Daerah Yang berda Dalam Kondisi Baik	Jenis		Jenis	4 Jenis	<b>250,000,000</b>						4 Jenis	<b>250,000,000</b>	

**Rencana Kerja Pemerintah Daerah (RKPD)  
Kabupaten Maros  
Tahun 2022**

Kode	Urusan/ Bidang Urusan/ Program/ Kegiatan/ Sub Kegiatan	Indikator Program/ Kegiatan/ Sub Kegiatan	Target Akhir Periode RPJMD	Realisasi Capaian RKPD Tahun 2020	Prakiraan Capaian Target RKPD Tahun 2021	Capaian Kinerja dan Kerangka Pendanaan						Kelompok Sasaran	Prakiraan Maju Rencana Tahun 2023		Perangkat Daerah Penanggung Jawab
						Target 2022	Pagu Indikatif	Lokasi	Sumber Dana	Prioritas			Target	Pagu Indikatif	
										Nasional	Daerah				
7.01.01.2.07.01	Pengadaan Kendaraan Perorangan Dinas atau Kendaraan Dinas Jabatan	Jumlah Kendaraan Dinas/Jabatan				4 Unit	140,000,000	Kab. Maros, Cenrana, Limpoccoe	Dana Transfer Umum-Dana Alokasi Umum	Memperkuat Infrastruktur Untuk Mendukung Pengembangan Ekonomi Dan Pelayanan Dasar	Optimalisasi Pelayanan Publik Melalui Penguatan Birokrasi Yang Berkinerja Tinggi	Aparatur Kecamatan	4 Unit	140,000,000	KECAMATAN CENRANA
7.01.01.2.07.05	Pengadaan Mebel	Jumlah Mebel				10 Unit	60,000,000	Kab. Maros, Cenrana, Limpoccoe	Dana Transfer Umum-Dana Alokasi Umum	Memperkuat Infrastruktur Untuk Mendukung Pengembangan Ekonomi Dan Pelayanan Dasar	Optimalisasi Pelayanan Publik Melalui Penguatan Birokrasi Yang Berkinerja Tinggi	Aparatur Kecamatan	10 Unit	60,000,000	KECAMATAN CENRANA
7.01.01.2.07.06	Pengadaan Peralatan dan Mesin Lainnya	Jumlah Peralatan/Mesin Kebutuhan Kantor				4 Unit	50,000,000	Kab. Maros, Cenrana, Limpoccoe	Pendapatan Transfer Antar Daerah	Memperkuat Infrastruktur Untuk Mendukung Pengembangan Ekonomi Dan Pelayanan Dasar	Optimalisasi Pelayanan Publik Melalui Penguatan Birokrasi Yang Berkinerja Tinggi	Aparatur Kecamatan	4 Unit	50,000,000	KECAMATAN CENRANA
<b>7.01.01.2.08</b>	<b>Penyediaan Jasa Penunjang Urusan Pemerintahan Daerah</b>	Jumlah Jenis Jasa Penunjang Urusan Pemerintahan Daerah	Jenis		Jenis	4 Jenis	<b>105,120,000</b>						4 Jenis	<b>105,120,000</b>	
7.01.01.2.08.01	Penyediaan Jasa Surat Menyurat	Persentase Layanan Penunjang Urusan Pemerintahan Daerah				1000 surat	12,120,000	Kab. Maros, Cenrana, Limpoccoe	Dana Transfer Umum-Dana Alokasi Umum	Memperkuat Infrastruktur Untuk Mendukung Pengembangan Ekonomi Dan Pelayanan Dasar	Optimalisasi Pelayanan Publik Melalui Penguatan Birokrasi Yang Berkinerja Tinggi	Aparatur Kecamatan	1000 surat	12,120,000	KECAMATAN CENRANA
7.01.01.2.08.02	Penyediaan Jasa Komunikasi, Sumber Daya Air dan Listrik	Jumlah Jasa Layanan Komunikasi, Sumber Daya Air, dan Listrik				12 Bulan	18,000,000	Kab. Maros, Cenrana, Limpoccoe	Dana Transfer Umum-Dana Alokasi Umum	Memperkuat Infrastruktur Untuk Mendukung Pengembangan Ekonomi Dan Pelayanan Dasar	Optimalisasi Pelayanan Publik Melalui Penguatan Birokrasi Yang Berkinerja Tinggi	Aparatur Kecamatan	12 Bulan	18,000,000	KECAMATAN CENRANA
7.01.01.2.08.03	Penyediaan Jasa Peralatan dan Perlengkapan Kantor	Jumlah Jenis Jasa Peralatan dan Perlengkapan Kantor				2 Jenis	15,000,000	Kab. Maros, Cenrana, Limpoccoe	Dana Transfer Umum-Dana Alokasi Umum	Memperkuat Infrastruktur Untuk Mendukung Pengembangan Ekonomi Dan Pelayanan Dasar	Optimalisasi Pelayanan Publik Melalui Penguatan Birokrasi Yang Berkinerja Tinggi	Aparatur Kecamatan	2 Jenis	15,000,000	KECAMATAN CENRANA
7.01.01.2.08.04	Penyediaan Jasa Pelayanan Umum Kantor	Persentase Layanan Penunjang Urusan Pemerintahan Daerah				2 Jenis	60,000,000	Kab. Maros, Cenrana, Limpoccoe	Dana Transfer Umum-Dana Alokasi Umum	Memperkuat Infrastruktur Untuk Mendukung Pengembangan Ekonomi Dan Pelayanan Dasar	Optimalisasi Pelayanan Publik Melalui Penguatan Birokrasi Yang Berkinerja Tinggi	Aparatur Kecamatan	2 Jenis	60,000,000	KECAMATAN CENRANA
<b>7.01.01.2.09</b>	<b>Pemeliharaan Barang Milik Daerah Penunjang Urusan Pemerintahan Daerah</b>	Jumlah Jenis BMD PD Penunjang Kebutuhan Pelaksanaan Urusan Pemerintahan Daerah	Jenis		Jenis	4 Jenis	<b>59,820,000</b>						4 Jenis	<b>59,820,000</b>	
7.01.01.2.09.06	Pemeliharaan Peralatan dan Mesin Lainnya	Persentase Layanan Penunjang Urusan Pemerintahan Daerah				4 Jenis	34,820,000	Kab. Maros, Cenrana, Limpoccoe	Dana Transfer Umum-Dana Alokasi Umum	Memperkuat Infrastruktur Untuk Mendukung Pengembangan Ekonomi Dan Pelayanan Dasar	Optimalisasi Pelayanan Publik Melalui Penguatan Birokrasi Yang Berkinerja Tinggi	Aparatur Kecamatan	4 Jenis	34,820,000	KECAMATAN CENRANA
7.01.01.2.09.09	Pemeliharaan/Rehabilitasi Gedung Kantor dan Bangunan Lainnya	Jumlah Gedung Kantor/Bangunan Lainnya Dalam Kondisi Baik				1 Unit	25,000,000	Kab. Maros, Cenrana, Limpoccoe	Dana Transfer Umum-Dana Alokasi Umum	Memperkuat Infrastruktur Untuk Mendukung Pengembangan Ekonomi Dan Pelayanan Dasar	Optimalisasi Pelayanan Publik Melalui Penguatan Birokrasi Yang Berkinerja Tinggi	Aparatur Kecamatan	1 Unit	25,000,000	KECAMATAN CENRANA

**Rencana Kerja Pemerintah Daerah (RKPD)  
Kabupaten Maros  
Tahun 2022**

Kode	Urusan/ Bidang Urusan/ Program/ Kegiatan/ Sub Kegiatan	Indikator Program/ Kegiatan/ Sub Kegiatan	Target Akhir Periode RPJMD	Realisasi Capaian RKPD Tahun 2020	Prakiraan Capaian Target RKPD Tahun 2021	Capaian Kinerja dan Kerangka Pendanaan						Kelompok Sasaran	Prakiraan Maju Rencana Tahun 2023		Perangkat Daerah Penanggung Jawab
						Target 2022	Pagu Indikatif	Lokasi	Sumber Dana	Prioritas			Target	Pagu Indikatif	
										Nasional	Daerah				
7 01 02	<b>PROGRAM PENYELENGGARAAN PEMERINTAHAN DAN PELAYANAN PUBLIK</b>	Persentase Kepuasan Masyarakat Terhadap Pelayanan Publik di Kecamatan	Persen		Persen	90 Persen	60,000,000						90 Persen	60,000,000	
7 01 02 2.01	<b>Koordinasi Penyelenggaraan Kegiatan Pemerintahan di Tingkat Kecamatan</b>	Jumlah masyarakat dalam kegiatan peningkatan efektifitas keg pemerintahan di tingkat kecamatan	Kegiatan		Kegiatan	1 Kegiatan	30,000,000						1 Kegiatan	30,000,000	
7 01 02 2.01 02	Peningkatan Efektifitas Kegiatan Pemerintahan di Tingkat Kecamatan	Jumlah masyarakat dalam kegiatan peningkatan efektifitas keg pemerintahan di tingkat kecamatan				250 Orang	30,000,000	Kab. Maros, Cenrana, Limpoccoe	PENDAPATAN ASLI DAERAH (PAD)	Memperkuat Stabilitas Polhukhankam Dan Transformasi Pelayanan Publik	Peningkatan Kualitas Permukiman Masyarakat Dan Lingkungan Hidup Secara Berkelanjutan	Aparatur Dan Masyarakat	250 Orang	30,000,000	KECAMATAN CENRANA
7 01 02 2.04	<b>Pelaksanaan Urusan Pemerintahan yang Dilimpahkan kepada Camat</b>	Jumlah Urusan Pemerintahan Yang Di Delegasikan Kepada Camat Dan Terlaksana Sesuai Ketentuan Berlaku.	Urusan		Urusan	3 Urusan	30,000,000						3 Urusan	30,000,000	
7 01 02 2.04 01	Pelaksanaan Urusan Pemerintahan yang terkait dengan Pelayanan Perizinan Non Usaha	Jumlah Dokumen Pemerintahan yang Terkait dengan Pelayanan Perizinan Non Usaha				4 Layanan	10,000,000	Kab. Maros, Cenrana, Limpoccoe	PENDAPATAN ASLI DAERAH (PAD)	Memperkuat Stabilitas Polhukhankam Dan Transformasi Pelayanan Publik	Optimalisasi Pelayanan Publik Melalui Penguatan Birokrasi Yang Berkinerja Tinggi	Aparatur Dan Masyarakat	4 Layanan	10,000,000	KECAMATAN CENRANA
7 01 02 2.04 02	Pelaksanaan Urusan Pemerintahan yang terkait dengan Nonperizinan	Jumlah Dokumen Pemerintahan yang Terkait dengan Non perizinan				13 Layanan	10,000,000	Kab. Maros, Cenrana, Limpoccoe	PENDAPATAN ASLI DAERAH (PAD)	Memperkuat Stabilitas Polhukhankam Dan Transformasi Pelayanan Publik	Optimalisasi Pelayanan Publik Melalui Penguatan Birokrasi Yang Berkinerja Tinggi	Aparatur Dan Masyarakat	13 Layanan	10,000,000	KECAMATAN CENRANA
7 01 02 2.04 03	Pelaksanaan Urusan Pemerintahan yang terkait dengan Kewenangan Lain yang Dilimpahkan	Jumlah kegiatan Pemerintahan Yang Terkait Dengan Kewenangan lain Yang Dilaksanakan sesuai ketentuan berlaku				1 Kegiatan	10,000,000	Kab. Maros, Cenrana, Limpoccoe	PENDAPATAN ASLI DAERAH (PAD)	Memperkuat Stabilitas Polhukhankam Dan Transformasi Pelayanan Publik	Optimalisasi Pelayanan Publik Melalui Penguatan Birokrasi Yang Berkinerja Tinggi	Aparatur Dan Masyarakat	1 Kegiatan	10,000,000	KECAMATAN CENRANA
7 01 03	<b>PROGRAM PEMBERDAYAAN MASYARAKAT DESA DAN KELURAHAN</b>	Persentase Partisipasi Aktif Masyarakat di Kecamatan Dalam Kegiatan Pembangunan	Persen		Persen	90 Persen	154,396,000						90 Persen	154,396,000	
7 01 03 2.01	<b>Koordinasi Kegiatan Pemberdayaan Desa</b>	Jumlah Kegiatan Pemberdayaan Masyarakat Yang terlaksana di Wilayah Kecamatan Jumlah Kegiatan Pemberdayaan Masyarkat di Wilayah Kerja Kecamatan Yang Terintegrasi Jumlah Masyarakat Yang Berpartisipasi Dalam Forum Musywarah Perencanaan Pembangunan di Desa	Kegiatan Kegiatan orang		Kegiatan Kegiatan orang	2 Kegiatan 2 Kegiatan 500 orang	154,396,000						2 Kegiatan 2 Kegiatan 500 orang	154,396,000	



**Rencana Kerja Pemerintah Daerah (RKPD)  
Kabupaten Maros  
Tahun 2022**

Kode	Urusan/ Bidang Urusan/ Program/ Kegiatan/ Sub Kegiatan	Indikator Program/ Kegiatan/ Sub Kegiatan	Target Akhir Periode RPJMD	Realisasi Capaian RKPD Tahun 2020	Prakiraan Capaian Target RKPD Tahun 2021	Capaian Kinerja dan Kerangka Pendanaan						Kelompok Sasaran	Prakiraan Maju Rencana Tahun 2023		Perangkat Daerah Penanggung Jawab
						Target 2022	Pagu Indikatif	Lokasi	Sumber Dana	Prioritas			Target	Pagu Indikatif	
										Nasional	Daerah				
7 01 03 2.01 01	Peningkatan Partisipasi Masyarakat dalam Forum Musyawarah Perencanaan Pembangunan di Desa	Persentase Partisipasi Aktif Masyarakat di Kecamatan dalam Kegiatan pembangunan				500 orang	35,000,000	Kab. Maros, Cenrana, Limpoccoe	PENDAPATAN ASLI DAERAH (PAD)	Meningkatkan Sumber Daya Manusia Yang Berkualitas Dan Berdaya Saing	Peningkatan Kualitas SDM	Aparatur dan Masyarakat	500 orang	35,000,000	KECAMATAN CENRANA
7 01 03 2.01 02	Sinkronisasi Program Kerja dan Kegiatan Pemberdayaan Masyarakat yang dilakukan oleh Pemerintah dan Swasta di Wilayah Kerja Kecamatan	Persentase Partisipasi Aktif Masyarakat di Kecamatan dalam Kegiatan pembangunan				2 kegiatan	45,075,000	Kab. Maros, Cenrana, Limpoccoe	PENDAPATAN ASLI DAERAH (PAD)	Meningkatkan Sumber Daya Manusia Yang Berkualitas Dan Berdaya Saing	Peningkatan Ketahanan Ekonomi Masyarakat	Aparatur dan Masyarakat	2 kegiatan	45,075,000	KECAMATAN CENRANA
7 01 03 2.01 03	Peningkatan Efektifitas Kegiatan Pemberdayaan Masyarakat di Wilayah Kecamatan	Persentase Partisipasi Aktif Masyarakat di Kecamatan dalam Kegiatan pembangunan				2 kegiatan	74,321,000	Kab. Maros, Cenrana, Limpoccoe	PENDAPATAN ASLI DAERAH (PAD)	Meningkatkan Sumber Daya Manusia Yang Berkualitas Dan Berdaya Saing	Peningkatan Kualitas SDM	Aparatur dan Masyarakat	2 kegiatan	74,321,000	KECAMATAN CENRANA
7 01 04	<b>PROGRAM KOORDINASI KETENTERAMAN DAN KETERTIBAN UMUM</b>	Persentase Penurunan Kasus Pelanggaran K3 dan Pelanggaran Perda di Wilayah Kecamatan	Persen		Persen	90 Persen	<b>20,000,000</b>						90 Persen	<b>20,000,000</b>	
7 01 04 2.01	<b>Koordinasi Upaya Penyelenggaraan Ketenteraman dan Ketertiban Umum</b>	Jumlah Kegiatan Penanganan Ketenteraman Dan Ketertiban Yang Dilaksanakan  Jumlah masyarakat yang mengikuti keg Sinergitas dengan Kepolisian Negara Republik Indonesia, Tentara Nasional Indonesia dan Instansi Sinergitas dengan Kepolisian Negara Republikertikal di Wilayah Kecamatan	Kegiatan Kegiatan		Kegiatan Kegiatan	3 Kegiatan 1 Kegiatan	<b>20,000,000</b>						3 Kegiatan 1 Kegiatan	<b>20,000,000</b>	
7 01 04 2.01 01	Sinergitas dengan Kepolisian Negara Republik Indonesia, Tentara Nasional Indonesia dan Instansi Vertikal di Wilayah Kecamatan	Persentase Penurunan Kasus pelanggaran K3 dan Pelanggaran Perda di Wilayah Kecamatan				200 orang	20,000,000	Kab. Maros, Cenrana, Limpoccoe	PENDAPATAN ASLI DAERAH (PAD)	Memperkuat Stabilitas Polhukhankam Dan Transformasi Pelayanan Publik	Peningkatan Ketahanan Ekonomi Masyarakat	Masyarakat Kecamatan Cenrana	200 orang	20,000,000	KECAMATAN CENRANA
7 01 05	<b>PROGRAM PENYELENGGARAAN URUSAN PEMERINTAHAN UMUM</b>	Persentase Masyarakat di Wilayah Kecamatan yang mendapatkan Pembinaan Wawasan Kebangsaan dan Ketahanan Nasional	Persen		Persen	90 Persen	<b>267,000,000</b>						90 Persen	<b>267,000,000</b>	
7 01 05 2.01	<b>Penyelenggaraan Urusan Pemerintahan Umum sesuai Penugasan Kepala Daerah</b>	Jumlah Kegiatan Terkait urusan Pemerintahan Umum Yang Dilaksanakan Sesuai Ketentuan Berlaku	Kegiatan		Kegiatan	3 Kegiatan	<b>267,000,000</b>						3 Kegiatan	<b>267,000,000</b>	

**Rencana Kerja Pemerintah Daerah (RKPD)  
Kabupaten Maros  
Tahun 2022**

Kode	Urusan/ Bidang Urusan/ Program/ Kegiatan/ Sub Kegiatan	Indikator Program/ Kegiatan/ Sub Kegiatan	Target Akhir Periode RPJMD	Realisasi Capaian RKPD Tahun 2020	Prakiraan Capaian Target RKPD Tahun 2021	Capaian Kinerja dan Kerangka Pendanaan						Kelompok Sasaran	Prakiraan Maju Rencana Tahun 2023		Perangkat Daerah Penanggung Jawab
						Target 2022	Pagu Indikatif	Lokasi	Sumber Dana	Prioritas			Target	Pagu Indikatif	
										Nasional	Daerah				
7 01 05 2.01 01	Pembinaan Wawasan Kebangsaan dan Ketahanan Nasional dalam rangka Memantapkan Pengamalan Pancasila, Pelaksanaan Undang-Undang Dasar Negara Republik Indonesia Tahun 1945, Pelestarian Bhinneka Tunggal Ika serta Pemertahanan dan Pemeliharaan Keutuhan Negara Kesatuan Republik Indonesia	jumlah kegiatan yang dilaksanakan				2 Kegiatan	100,000,000	Kab. Maros, Cenrana, Limpoccoe	PENDAPATAN ASLI DAERAH (PAD)	Mengembangkan Wilayah Untuk Mengurangi Kesenjangan Dan Menjamin Pemerataan	Optimalisasi Pelayanan Publik Melalui Penguatan Birokrasi Yang Berkinerja Tinggi	Aparatur dan Masyarakat	2 Kegiatan	100,000,000	KECAMATAN CENRANA
7 01 05 2.01 02	Fasilitasi, Koordinasi dan Pembinaan (Bimtek, Sosialisasi, Konsultasi) Wawasan Kebangsaan dan Ketahanan Nasional	Jumlah Dokumen Kegiatan Fasilitasi dan Pembinaan Wawasan Kebangsaan dan Ketahanan Nasional Yang dilaksanakan				1 Dokumen	60,000,000	Kab. Maros, Cenrana, Limpoccoe	PENDAPATAN ASLI DAERAH (PAD)	Mengembangkan Wilayah Untuk Mengurangi Kesenjangan Dan Menjamin Pemerataan	Peningkatan Ketahanan Ekonomi Masyarakat	Aparatur dan Masyarakat	1 Dokumen	60,000,000	KECAMATAN CENRANA
7 01 05 2.01 04	Pembinaan Kerukunan Antarsuku dan Intrasuku, Umat Beragama, Ras, dan Golongan Lainnya Guna Mewujudkan Stabilitas Keamanan Lokal, Regional, dan Nasional	Persentase Masyarakat di Wilayah kecamatan Yang Mendapatkan Pembinaan Wawasan Kebangsaan dan Ketahanan Nasional				2 kegiatan	100,000,000		PENDAPATAN ASLI DAERAH (PAD)	Mengembangkan Wilayah Untuk Mengurangi Kesenjangan Dan Menjamin Pemerataan	Peningkatan Kualitas SDM	Aparatur dan Masyarakat	2 kegiatan	100,000,000	KECAMATAN CENRANA
7 01 05 2.01 08	Pelaksanaan Tugas Forum Koordinasi Pimpinan di Kecamatan	Jumlah Dokumen laporan Atas Hasil Pelaksanaan Tugas FORKOPIKAM				4 Dokumen	7,000,000	Kab. Maros, Cenrana, Limpoccoe	PENDAPATAN ASLI DAERAH (PAD)	Mengembangkan Wilayah Untuk Mengurangi Kesenjangan Dan Menjamin Pemerataan	Peningkatan Ketahanan Ekonomi Masyarakat	Aparatur dan Masyarakat	4 Dokumen	7,000,000	KECAMATAN CENRANA
7 01 06	<b>PROGRAM PEMBINAAN DAN PENGAWASAN PEMERINTAHAN DESA</b>	Persentase Desa Yang Menyelenggarakan Administrasi Pemerintahan Desa Sesuai Ketentuan Peraturan Perundang - Undangan	Persen		Persen	90 Persen	<b>20,000,000</b>						90 Persen	<b>20,000,000</b>	
7 01 06 2.01	<b>Fasilitasi, Rekomendasi dan Koordinasi Pembinaan dan Pengawasan Pemerintahan Desa</b>	Jumlah Desa Yang Menyelenggarakan Pemerintahan Desa Sesuai Ketentuan Peraturan Perundang-Undangan Berlaku	Desa		Desa	7 Desa	<b>20,000,000</b>						7 Desa	<b>20,000,000</b>	
7 01 06 2.01 03	Fasilitasi Pengelolaan Keuangan Desa dan Pendayagunaan Aset Desa	Persentase Desa yang Menyelenggarakan Administrasi Pemerintahan Desa Sesuai Ketentuan Peraturan Perundang - Undangan				7 Desa	20,000,000	Kab. Maros, Cenrana, Limpoccoe	PENDAPATAN ASLI DAERAH (PAD)	Memperkuat Infrastruktur Untuk Mendukung Pengembangan Ekonomi Dan Pelayanan Dasar	Peningkatan Kualitas Permukiman Masyarakat Dan Lingkungan Hidup Secara Berkelanjutan	Aparatur dan Masyarakat	7 Desa	20,000,000	KECAMATAN CENRANA
7	<b>UNSUR KEWILAYAHAN</b>														
7 01	<b>KECAMATAN</b>														



**Rencana Kerja Pemerintah Daerah (RKPD)**  
**Kabupaten Maros**  
**Tahun 2022**

Kode	Urusan/ Bidang Urusan/ Program/ Kegiatan/ Sub Kegiatan	Indikator Program/ Kegiatan/ Sub Kegiatan	Target Akhir Periode RPJMD	Realisasi Capaian RKPD Tahun 2020	Prakiraan Capaian Target RKPD Tahun 2021	Capaian Kinerja dan Kerangka Pendanaan						Kelompok Sasaran	Prakiraan Maju Rencana Tahun 2023		Perangkat Daerah Penanggung Jawab
						Target 2022	Pagu Indikatif	Lokasi	Sumber Dana	Prioritas			Target	Pagu Indikatif	
										Nasional	Daerah				
7.01.01.2.01.07	Evaluasi Kinerja Perangkat Daerah	Jumlah Dokumen Laporan Kinerja (LAPKIN) Perangkat Daerah				12 Dokumen	2,000,000	Kab. Maros, Moncong Loe, Semua Kelurahan	Dana Transfer Umum-Dana Alokasi Umum		Optimalisasi Pelayanan Publik Melalui Penguatan Birokrasi Yang Berkinerja Tinggi	Aparatur	12 Dokumen	2,000,000	KECAMATAN MONCONGLOE
<b>7.01.01.2.02</b>	<b>Administrasi Keuangan Perangkat Daerah</b>	Jumlah Dokumen Laporan Keuangan Bulanan/Triwulanan/Semesteran PD	Dokumen		Dokumen	18 Dokumen	<b>2,167,444,306</b>						18 Dokumen	<b>2,167,444,306</b>	
7.01.01.2.02.01	Penyediaan Gaji dan Tunjangan ASN	Jumlah Dokumen Laporan Pembayaran Gaji dan Tunjangan ASN				20 dokumen	2,135,654,306	Kab. Maros, Moncong Loe, Semua Kelurahan	Dana Transfer Umum-Dana Alokasi Umum	Meningkatkan Sumber Daya Manusia Yang Berkualitas Dan Berdaya Saing	Optimalisasi Pelayanan Publik Melalui Penguatan Birokrasi Yang Berkinerja Tinggi	ASN Kecamatan Moncongloe	20 dokumen	2,135,654,306	KECAMATAN MONCONGLOE
7.01.01.2.02.03	Pelaksanaan Penatausahaan dan Pengujian/Verifikasi Keuangan SKPD	Jumlah Dokumen Laporan Atas Hasil Penatausahaan dan Verifikasi Keuangan PD				12 Dokumen	31,790,000	Kab. Maros, Moncong Loe, Semua Kelurahan	Dana Transfer Umum-Dana Alokasi Umum	Meningkatkan Sumber Daya Manusia Yang Berkualitas Dan Berdaya Saing	Optimalisasi Pelayanan Publik Melalui Penguatan Birokrasi Yang Berkinerja Tinggi	ASN Kecamatan Moncongloe	12 Dokumen	31,790,000	KECAMATAN MONCONGLOE
7.01.01.2.02.05	Koordinasi dan Penyusunan Laporan Keuangan Akhir Tahun SKPD	Jumlah Dokumen Laporan Keuangan Akhir Tahun PD				1 Dokumen	0	Kab. Maros, Moncong Loe, Semua Kelurahan	Dana Transfer Umum-Dana Alokasi Umum	Meningkatkan Sumber Daya Manusia Yang Berkualitas Dan Berdaya Saing	Optimalisasi Pelayanan Publik Melalui Penguatan Birokrasi Yang Berkinerja Tinggi	ASN Kecamatan Moncongloe	1 Dokumen	0	KECAMATAN MONCONGLOE
7.01.01.2.02.07	Koordinasi dan Penyusunan Laporan Keuangan Bulanan/Triwulanan/Semesteran SKPD	Jumlah Dokumen Laporan Keuangan Bulanan/Triwulanan/Semesteran PD				18 Dokumen	0	Kab. Maros, Moncong Loe, Semua Kelurahan		Meningkatkan Sumber Daya Manusia Yang Berkualitas Dan Berdaya Saing	Optimalisasi Pelayanan Publik Melalui Penguatan Birokrasi Yang Berkinerja Tinggi	ASN Kecamatan Moncongloe	18 Dokumen	0	KECAMATAN MONCONGLOE
<b>7.01.01.2.03</b>	<b>Administrasi Barang Milik Daerah pada Perangkat Daerah</b>	Jumlah Dokumen Laporan Hasil Pelaksanaan Rekonsiliasi BMD - PD	Dokumen		Dokumen	1 Dokumen	<b>0</b>						1 Dokumen	<b>0</b>	
7.01.01.2.03.01	Penyusunan Perencanaan Kebutuhan Barang Milik Daerah SKPD	Jumlah Dokumen Perencanaan Kebutuhan Barang Milik Daerah PD				1 Dokumen	0	Kab. Maros, Moncong Loe, Semua Kelurahan		Meningkatkan Sumber Daya Manusia Yang Berkualitas Dan Berdaya Saing	Optimalisasi Pelayanan Publik Melalui Penguatan Birokrasi Yang Berkinerja Tinggi	Aparatur ASN	1 Dokumen	0	KECAMATAN MONCONGLOE
7.01.01.2.03.03	Koordinasi dan Penilaian Barang Milik Daerah SKPD	Jumlah Dokumen Laporan Hasil Pelaksanaan Penilaian BMD - PD				1 Dokumen	0	Kab. Maros, Moncong Loe, Semua Kelurahan		Meningkatkan Sumber Daya Manusia Yang Berkualitas Dan Berdaya Saing	Optimalisasi Pelayanan Publik Melalui Penguatan Birokrasi Yang Berkinerja Tinggi	Aparatur ASN	1 Dokumen	0	KECAMATAN MONCONGLOE
7.01.01.2.03.05	Rekonsiliasi dan Penyusunan Laporan Barang Milik Daerah pada SKPD	Jumlah Dokumen Laporan Hasil Pelaksanaan Rekonsiliasi BMD - PD				1 Dokumen	0	Kab. Maros, Moncong Loe, Semua Kelurahan		Meningkatkan Sumber Daya Manusia Yang Berkualitas Dan Berdaya Saing	Optimalisasi Pelayanan Publik Melalui Penguatan Birokrasi Yang Berkinerja Tinggi	Aparatur ASN	1 Dokumen	0	KECAMATAN MONCONGLOE

**Rencana Kerja Pemerintah Daerah (RKPD)  
Kabupaten Maros  
Tahun 2022**

Kode	Urusan/ Bidang Urusan/ Program/ Kegiatan/ Sub Kegiatan	Indikator Program/ Kegiatan/ Sub Kegiatan	Target Akhir Periode RPJMD	Realisasi Capaian RKPD Tahun 2020	Prakiraan Capaian Target RKPD Tahun 2021	Capaian Kinerja dan Kerangka Pendanaan						Kelompok Sasaran	Prakiraan Maju Rencana Tahun 2023		Perangkat Daerah Penanggung Jawab
						Target 2022	Pagu Indikatif	Lokasi	Sumber Dana	Prioritas			Target	Pagu Indikatif	
										Nasional	Daerah				
7 01 01 2.05	<b>Administrasi Kepegawaian Perangkat Daerah</b>	Jumlah Dokumen Laporan Hasil Pelaksanaan Pendataan Dan Pengolahan Administrasi Kepegawaian Jumlah Dokumen Laporan Hasil Pelaksanaan Pengelolaan Sistem Informasi Kepegawaian PD Jumlah Dokumen Laporan Hasil Penilaian Kinerja Pegawai Jumlah Dokumen Laporan Hasil Penilaian Kinerja Pegawai Jumlah Pakaian Dinas PD Beserta Atribut Kelengkapannya	Dokumen Dokumen dokumen Dokumen Stell		Dokumen Dokumen dokumen Dokumen Stell	12 Dokumen 12 Dokumen 1 dokumen 12 Dokumen 50 Stell	<b>32,750,000</b>					12 Dokumen 12 Dokumen 1 dokumen 12 Dokumen 50 Stell	<b>32,750,000</b>		
7 01 01 2.05 02	Pengadaan Pakaian Dinas Beserta Atribut Kelengkapannya	Jumlah Pakaian Dinas PD Beserta Atribut Kelengkapannya				35 Stell	8,750,000	Kab. Maros, Moncong Loe, Semua Kelurahan	Dana Transfer Umum- Dana Alokasi Umum	Meningkatkan Sumber Daya Manusia Yang Berkualitas Dan Berdaya Saing	Optimalisasi Pelayanan Publik Melalui Penguatan Birokrasi Yang Berkinerja Tinggi	ASN	35 Stell	8,750,000	KECAMATAN MONCONGLOE
7 01 01 2.05 03	Pendataan dan Pengolahan Administrasi Kepegawaian	Jumlah Dokumen Laporan Hasil Pelaksanaan Pendataan Dan Pengolahan Administrasi Kepegawaian				12 Laporan	24,000,000	Kab. Maros, Moncong Loe, Semua Kelurahan	Dana Transfer Umum- Dana Alokasi Umum	Meningkatkan Sumber Daya Manusia Yang Berkualitas Dan Berdaya Saing	Optimalisasi Pelayanan Publik Melalui Penguatan Birokrasi Yang Berkinerja Tinggi	ASN	12 Laporan	24,000,000	KECAMATAN MONCONGLOE
7 01 01 2.05 04	Koordinasi dan Pelaksanaan Sistem Informasi Kepegawaian	Jumlah Dokumen Laporan Hasil Pelaksanaan Pengelolaan Sistem Informasi Kepegawaian PD				12 Dokumen	0	Kab. Maros, Moncong Loe, Semua Kelurahan	Dana Transfer Umum- Dana Alokasi Umum	Meningkatkan Sumber Daya Manusia Yang Berkualitas Dan Berdaya Saing	Optimalisasi Pelayanan Publik Melalui Penguatan Birokrasi Yang Berkinerja Tinggi	ASN	12 Dokumen	0	KECAMATAN MONCONGLOE
7 01 01 2.05 05	Monitoring, Evaluasi, dan Penilaian Kinerja Pegawai	Jumlah Dokumen Laporan Hasil Penilaian Kinerja Pegawai				12 Dokumen	0	Kab. Maros, Moncong Loe, Semua Kelurahan	Dana Transfer Umum- Dana Alokasi Umum	Meningkatkan Sumber Daya Manusia Yang Berkualitas Dan Berdaya Saing	Optimalisasi Pelayanan Publik Melalui Penguatan Birokrasi Yang Berkinerja Tinggi	ASN	12 Dokumen	0	KECAMATAN MONCONGLOE
7 01 01 2.06	<b>Administrasi Umum Perangkat Daerah</b>	Jumlah Jenis Peralatan dan Perlengkapan Kantor Jumlah Jenis Peralatan Rumah Tangga	Jenis Jenis		Jenis Jenis	25 Jenis 25 Jenis	<b>221,997,450</b>						25 Jenis 25 Jenis	<b>221,997,450</b>	
7 01 01 2.06 01	Penyediaan Komponen Instalasi Listrik/Penerangan Bangunan Kantor	Jumlah Jenis Komponen Instalasi Listrik/Penerangan Bangunan Kantor				5 Jenis	4,997,450	Kab. Maros, Moncong Loe, Semua Kelurahan	Dana Transfer Umum- Dana Alokasi Umum	Memperkuat Stabilitas Polhukhankam Dan Transformasi Pelayanan Publik	Optimalisasi Pelayanan Publik Melalui Penguatan Birokrasi Yang Berkinerja Tinggi	Aparatur	5 Jenis	4,997,450	KECAMATAN MONCONGLOE
7 01 01 2.06 02	Penyediaan Peralatan dan Perlengkapan Kantor	Jumlah Jenis Peralatan dan Perlengkapan Kantor				25 Jenis	0	Semua Kab/Kota, Moncong Loe, Semua Kelurahan		Memperkuat Stabilitas Polhukhankam Dan Transformasi Pelayanan Publik	Optimalisasi Pelayanan Publik Melalui Penguatan Birokrasi Yang Berkinerja Tinggi	Aparatur	25 Jenis	0	KECAMATAN MONCONGLOE

**Rencana Kerja Pemerintah Daerah (RKPD)  
Kabupaten Maros  
Tahun 2022**

Kode	Urusan/ Bidang Urusan/ Program/ Kegiatan/ Sub Kegiatan	Indikator Program/ Kegiatan/ Sub Kegiatan	Target Akhir Periode RPJMD	Realisasi Capaian RKPd Tahun 2020	Prakiraan Capaian Target RKPd Tahun 2021	Capaian Kinerja dan Kerangka Pendanaan						Kelompok Sasaran	Prakiraan Maju Rencana Tahun 2023		Perangkat Daerah Penanggung Jawab
						Target 2022	Pagu Indikatif	Lokasi	Sumber Dana	Prioritas			Target	Pagu Indikatif	
										Nasional	Daerah				
7.01.01.2.06.03	Penyediaan Peralatan Rumah Tangga	Jumlah Jenis Peralatan Rumah Tangga				12 Jenis	7,500,000	Kab. Maros, Moncong Loe, Moncong Loe	Dana Transfer Umum-Dana Alokasi Umum	Memperkuat Stabilitas Polhukhankam Dan Transformasi Pelayanan Publik	Optimalisasi Pelayanan Publik Melalui Penguatan Birokrasi Yang Berkinerja Tinggi	Aparatur	12 Jenis	7,500,000	KECAMATAN MONCONGLOE
7.01.01.2.06.05	Penyediaan Barang Cetak dan Penggandaan	Jumlah Jenis Barang Cetak dan Penggandaan				2 Jenis	15,000,000	Kab. Maros, Moncong Loe, Semua Kelurahan	Dana Transfer Umum-Dana Alokasi Umum	Memperkuat Stabilitas Polhukhankam Dan Transformasi Pelayanan Publik	Optimalisasi Pelayanan Publik Melalui Penguatan Birokrasi Yang Berkinerja Tinggi	Aparatur	2 Jenis	15,000,000	KECAMATAN MONCONGLOE
7.01.01.2.06.08	Fasilitasi Kunjungan Tamu	Jumlah Tamu Yang Berkunjung dan Terfasilitasi Makan Minum PNS Makan Minum Rapat Intern				500 Orang 33 Orang 33 Orang	119,500,000	Kab. Maros, Moncong Loe, Semua Kelurahan	Dana Transfer Umum-Dana Alokasi Umum	Memperkuat Stabilitas Polhukhankam Dan Transformasi Pelayanan Publik	Optimalisasi Pelayanan Publik Melalui Penguatan Birokrasi Yang Berkinerja Tinggi	Aparatur	500 Orang 33 Orang 33 Orang	119,500,000	KECAMATAN MONCONGLOE
7.01.01.2.06.09	Penyelenggaraan Rapat Koordinasi dan Konsultasi SKPD	Jumlah Pelaksanaan Rapat Koordinasi dan Konsultasi Internal PD				200 Kali	75,000,000	Kab. Maros, Moncong Loe, Semua Kelurahan	Dana Transfer Umum-Dana Alokasi Umum	Memperkuat Stabilitas Polhukhankam Dan Transformasi Pelayanan Publik	Optimalisasi Pelayanan Publik Melalui Penguatan Birokrasi Yang Berkinerja Tinggi	Aparatur	200 Kali	75,000,000	KECAMATAN MONCONGLOE
7.01.01.2.07	<b>Pengadaan Barang Milik Daerah Penunjang Urusan Pemerintah Daerah</b>	Jumlah Gedung Kantor/Bangunan Lainnya Jumlah Jenis Sarana dan Prasarana Pendukung Gedung Kantor/Bangunan Lainnya Jumlah Peralatan/Mesin Kebutuhan Kantor	Unit Jenis Unit		Unit Jenis Unit	1 Unit 2 Jenis 5 Unit	0						1 Unit 2 Jenis 5 Unit	0	
7.01.01.2.07.06	Pengadaan Peralatan dan Mesin Lainnya	Jumlah Peralatan/Mesin Kebutuhan Kantor				5 Unit	0	Kab. Maros, Moncong Loe, Semua Kelurahan	Dana Transfer Umum-Dana Alokasi Umum		Optimalisasi Pelayanan Publik Melalui Penguatan Birokrasi Yang Berkinerja Tinggi	ASN	5 Unit	0	KECAMATAN MONCONGLOE
7.01.01.2.07.09	Pengadaan Gedung Kantor atau Bangunan Lainnya	Jumlah Gedung Kantor/Bangunan Lainnya				1 Unit	0	Kab. Maros, Moncong Loe, Semua Kelurahan			Optimalisasi Pelayanan Publik Melalui Penguatan Birokrasi Yang Berkinerja Tinggi	ASN	1 Unit	0	KECAMATAN MONCONGLOE
7.01.01.2.07.11	Pengadaan Sarana dan Prasarana Pendukung Gedung Kantor atau Bangunan Lainnya	Jumlah Jenis Sarana dan Prasarana Gedung Kantor/Bangunan Lainnya				2 Unit	0	Kab. Maros, Moncong Loe, Semua Kelurahan			Optimalisasi Pelayanan Publik Melalui Penguatan Birokrasi Yang Berkinerja Tinggi	ASN	2 Unit	0	KECAMATAN MONCONGLOE
7.01.01.2.08	<b>Penyediaan Jasa Penunjang Urusan Pemerintahan Daerah</b>	Jumlah Jasa Layanan Komunikasi, Sumber Daya Air, dan Listrik Jumlah Jenis Jasa Layanan Umum Kantor Jumlah Jenis Jasa Layanan Umum Kantor Jumlah Jenis Jasa Penunjang Urusan Pemerintah Daerah Jumlah Surat Yang Terdistribusi	Bulan Jenis kegiatan Jenis Surat		Bulan Jenis kegiatan Jenis Surat	12 Bulan 3 Jenis 12 kegiatan 4 Jenis 500 Surat	73,320,000						12 Bulan 3 Jenis 12 kegiatan 4 Jenis 500 Surat	73,320,000	

**Rencana Kerja Pemerintah Daerah (RKPD)  
Kabupaten Maros  
Tahun 2022**

Kode	Urusan/ Bidang Urusan/ Program/ Kegiatan/ Sub Kegiatan	Indikator Program/ Kegiatan/ Sub Kegiatan	Target Akhir Periode RPJMD	Realisasi Capaian RKPD Tahun 2020	Prakiraan Capaian Target RKPD Tahun 2021	Capaian Kinerja dan Kerangka Pendanaan						Kelompok Sasaran	Prakiraan Maju Rencana Tahun 2023		Perangkat Daerah Penanggung Jawab
						Target 2022	Pagu Indikatif	Lokasi	Sumber Dana	Prioritas			Target	Pagu Indikatif	
										Nasional	Daerah				
7 01 01 2.08 01	Penyediaan Jasa Surat Menyurat	Jumlah Surat Yang Terdistribusi				500 Surat	12,120,000	Kab. Maros, Moncong Loe, Semua Kelurahan	Dana Transfer Umum-Dana Alokasi Umum	Memperkuat Stabilitas Polhukhankam Dan Transformasi Pelayanan Publik	Optimalisasi Pelayanan Publik Melalui Penguatan Birokrasi Yang Berkinerja Tinggi	Aparatur	500 Surat	12,120,000	KECAMATAN MONCONGLOE
7 01 01 2.08 02	Penyediaan Jasa Komunikasi, Sumber Daya Air dan Listrik	Jumlah Jasa Layanan Komunikasi, Sumber Daya Air, dan Listrik				12 Bulan	0	Kab. Maros, Moncong Loe, Semua Kelurahan	Dana Transfer Umum-Dana Alokasi Umum	Memperkuat Stabilitas Polhukhankam Dan Transformasi Pelayanan Publik	Optimalisasi Pelayanan Publik Melalui Penguatan Birokrasi Yang Berkinerja Tinggi	Aparatur	12 Bulan	0	KECAMATAN MONCONGLOE
7 01 01 2.08 04	Penyediaan Jasa Pelayanan Umum Kantor	Jumlah Jenis Jasa Layanan Umum Kantor				3 Jenis	61,200,000	Kab. Maros, Moncong Loe, Semua Kelurahan	Dana Transfer Umum-Dana Alokasi Umum	Memperkuat Stabilitas Polhukhankam Dan Transformasi Pelayanan Publik	Optimalisasi Pelayanan Publik Melalui Penguatan Birokrasi Yang Berkinerja Tinggi	Aparatur	3 Jenis	61,200,000	KECAMATAN MONCONGLOE
7 01 01 2.09	<b>Pemeliharaan Barang Milik Daerah Penunjang Urusan Pemerintahan Daerah</b>	Jumlah Gedung Kantor/Bangunan Lainnya Dalam Kondisi Baik Jumlah Kendaraan Dinas/Jabatan Dalam Kondisi Baik	Unit Unit		Unit Unit	1 Unit 1 Unit	<b>21,250,000</b>						1 Unit 1 Unit	<b>21,250,000</b>	
7 01 01 2.09 01	Penyediaan Jasa Pemeliharaan, Biaya Pemeliharaan dan Pajak Kendaraan Perorangan Dinas atau Kendaraan Dinas Jabatan	Jumlah Kendaraan Dinas/Jabatan Dalam Kondisi Baik				1 Unit	0	Kab. Maros, Moncong Loe, Semua Kelurahan	Pendapatan Transfer Antar Daerah	Memperkuat Stabilitas Polhukhankam Dan Transformasi Pelayanan Publik	Optimalisasi Pelayanan Publik Melalui Penguatan Birokrasi Yang Berkinerja Tinggi	Aparatur	1 Unit	0	KECAMATAN MONCONGLOE
7 01 01 2.09 06	Pemeliharaan Peralatan dan Mesin Lainnya	Jumlah Peralatan/Mesin Kebutuhan Kantor Dalam Kondisi Baik				6 Unit	14,250,000	Kab. Maros, Moncong Loe, Semua Kelurahan	Dana Transfer Umum-Dana Alokasi Umum	Memperkuat Stabilitas Polhukhankam Dan Transformasi Pelayanan Publik	Optimalisasi Pelayanan Publik Melalui Penguatan Birokrasi Yang Berkinerja Tinggi	Aparatur	6 Unit	14,250,000	KECAMATAN MONCONGLOE
7 01 01 2.09 09	Pemeliharaan/Rehabilitasi Gedung Kantor dan Bangunan Lainnya	Jumlah Gedung Kantor/Bangunan Lainnya Dalam Kondisi Baik				1 Unit	7,000,000	Kab. Maros, Moncong Loe, Semua Kelurahan	Dana Transfer Umum-Dana Alokasi Umum	Memperkuat Stabilitas Polhukhankam Dan Transformasi Pelayanan Publik	Optimalisasi Pelayanan Publik Melalui Penguatan Birokrasi Yang Berkinerja Tinggi	Aparatur	1 Unit	7,000,000	KECAMATAN MONCONGLOE
7 01 02	<b>PROGRAM PENYELENGGARAAN PEMERINTAHAN DAN PELAYANAN PUBLIK</b>	Persentase Kepuasan Masyarakat Terhadap Pelayanan Publik di Kecamatan	Persen		Persen	90 Persen	<b>40,000,000</b>						90 Persen	<b>40,000,000</b>	
7 01 02 2.01	<b>Koordinasi Penyelenggaraan Kegiatan Pemerintahan di Tingkat Kecamatan</b>	Jumlah masyarakat dalam kegiatan peningkatan efektifitas keg pemerintahan di tingkat kecamatan	Orang		Orang	200 Orang	<b>15,000,000</b>						200 Orang	<b>15,000,000</b>	
7 01 02 2.01 02	Peningkatan Efektifitas Kegiatan Pemerintahan di Tingkat Kecamatan	Jumlah masyarakat dalam kegiatan peningkatan efektifitas keg pemerintahan di tingkat kecamatan				200 Orang	15,000,000	Kab. Maros, Moncong Loe, Semua Kelurahan	PENDAPATAN ASLI DAERAH (PAD)	Memperkuat Stabilitas Polhukhankam Dan Transformasi Pelayanan Publik	Optimalisasi Pelayanan Publik Melalui Penguatan Birokrasi Yang Berkinerja Tinggi	Aparatur dan Masyarakat	200 Orang	15,000,000	KECAMATAN MONCONGLOE
7 01 02 2.02	<b>Penyelenggaraan Urusan Pemerintahan yang tidak Dilaksanakan oleh Unit Kerja Perangkat Daerah yang ada di Kecamatan</b>	Jumlah Layanan Masyarakat Yang Terlaksana di Kecamatan	Layanan		Layanan	4 Layanan	<b>5,000,000</b>						4 Layanan	<b>5,000,000</b>	

**Rencana Kerja Pemerintah Daerah (RKPD)  
Kabupaten Maros  
Tahun 2022**

Kode	Urusan/ Bidang Urusan/ Program/ Kegiatan/ Sub Kegiatan	Indikator Program/ Kegiatan/ Sub Kegiatan	Target Akhir Periode RPJMD	Realisasi Capaian RKPD Tahun 2020	Prakiraan Capaian Target RKPD Tahun 2021	Capaian Kinerja dan Kerangka Pendanaan						Kelompok Sasaran	Prakiraan Maju Rencana Tahun 2023		Perangkat Daerah Penanggung Jawab
						Target 2022	Pagu Indikatif	Lokasi	Sumber Dana	Prioritas			Target	Pagu Indikatif	
										Nasional	Daerah				
7 01 02 2.02 03	Peningkatan Efektifitas Pelaksanaan Pelayanan kepada Masyarakat di Wilayah Kecamatan	Jumlah Layanan Masyarakat Yang Terlaksana di Kecamatan				4 Layanan	5,000,000		PENDAPATAN ASLI DAERAH (PAD)	Meningkatkan Sumber Daya Manusia Yang Berkualitas Dan Berdaya Saing	Optimalisasi Pelayanan Publik Melalui Penguatan Birokrasi Yang Berkinerja Tinggi	Masyarakat	4 Layanan	5,000,000	KECAMATAN MONCONGLOE
7 01 02 2.04	<b>Pelaksanaan Urusan Pemerintahan yang Dilimpahkan kepada Camat</b>	Jumlah kegiatan Pemerintahan Yang Terkait Dengan Kewenangan lain Yang Dilaksanakan sesuai ketentuan berlaku	Kegiatan		Kegiatan	1 Kegiatan	<b>20,000,000</b>						1 Kegiatan	<b>20,000,000</b>	
7 01 02 2.04 01	Pelaksanaan Urusan Pemerintahan yang terkait dengan Pelayanan Perizinan Non Usaha	Jumlah layanan Pemerintahan yang Terkait dengan Pelayanan Perizinan Non Usaha				4 Layanan	5,000,000	Kab. Maros, Moncong Loe, Semua Kelurahan	PENDAPATAN ASLI DAERAH (PAD)	Memperkuat Infrastruktur Untuk Mendukung Pengembangan Ekonomi Dan Pelayanan Dasar	Optimalisasi Pelayanan Publik Melalui Penguatan Birokrasi Yang Berkinerja Tinggi	ASN dan aparat desa	4 Layanan	5,000,000	KECAMATAN MONCONGLOE
7 01 02 2.04 02	Pelaksanaan Urusan Pemerintahan yang terkait dengan Nonperizinan	Jumlah layanan Pemerintahan yang Terkait dengan Non perizinan				11 Layanan	5,000,000		PENDAPATAN ASLI DAERAH (PAD)	Memperkuat Infrastruktur Untuk Mendukung Pengembangan Ekonomi Dan Pelayanan Dasar	Optimalisasi Pelayanan Publik Melalui Penguatan Birokrasi Yang Berkinerja Tinggi	ASN dan aparat desa	11 Layanan	5,000,000	KECAMATAN MONCONGLOE
7 01 02 2.04 03	Pelaksanaan Urusan Pemerintahan yang terkait dengan Kewenangan Lain yang Dilimpahkan	Jumlah kegiatan Pemerintahan Yang Terkait Dengan Kewenangan lain Yang Dilaksanakan sesuai ketentuan berlaku				1 kegiatan	10,000,000		PENDAPATAN ASLI DAERAH (PAD)	Memperkuat Infrastruktur Untuk Mendukung Pengembangan Ekonomi Dan Pelayanan Dasar	Optimalisasi Pelayanan Publik Melalui Penguatan Birokrasi Yang Berkinerja Tinggi	ASN dan aparat desa	1 kegiatan	10,000,000	KECAMATAN MONCONGLOE
7 01 03	<b>PROGRAM PEMBERDAYAAN MASYARAKAT DESA DAN KELURAHAN</b>	Persentase Partisipasi Aktif Masyarakat di Kecamatan Dalam Kegiatan Pembangunan	Persen		Persen	90 Persen	<b>85,000,000</b>						90 Persen	<b>85,000,000</b>	
7 01 03 2.01	<b>Koordinasi Kegiatan Pemberdayaan Desa</b>	Jumlah Masyarakat Yang Berpartisipasi Dalam Forum Musywarah Perencanaan Pembangunan di Desa	Orang		Orang	400 Orang	<b>85,000,000</b>						400 Orang	<b>85,000,000</b>	
7 01 03 2.01 01	Peningkatan Partisipasi Masyarakat dalam Forum Musyawarah Perencanaan Pembangunan di Desa	Jumlah Masyarakat Yang Berpartisipasi Dalam Forum Musyawarah Perencanaan Pembangunan di Desa				400 Orang		Kab. Maros, Moncong Loe, Semua Kelurahan	PENDAPATAN ASLI DAERAH (PAD)	Mengembangkan Wilayah Untuk Mengurangi Kesenjangan Dan Menjamin Pemerataan	Peningkatan Kualitas SDM	masyarakat kecamatan Moncongloe	400 Orang		KECAMATAN MONCONGLOE
7 01 03 2.01 02	Sinkronisasi Program Kerja dan Kegiatan Pemberdayaan Masyarakat yang dilakukan oleh Pemerintah dan Swasta di Wilayah Kerja Kecamatan	Jumlah Kegiatan Pemberdayaan Masyarakat di Wilayah Kerja Kecamatan Yang Terintegrasi				2 kegiatan	45,000,000	Kab. Maros, Moncong Loe, Semua Kelurahan	PENDAPATAN ASLI DAERAH (PAD)	Mengembangkan Wilayah Untuk Mengurangi Kesenjangan Dan Menjamin Pemerataan	Peningkatan Ketahanan Ekonomi Masyarakat	masyarakat kecamatan Moncongloe	2 kegiatan	45,000,000	KECAMATAN MONCONGLOE
7 01 03 2.01 03	Peningkatan Efektifitas Kegiatan Pemberdayaan Masyarakat di Wilayah Kecamatan	Jumlah Kegiatan Pemberdayaan Masyarakat Yang terlaksana di Wilayah Kecamatan				3 kegiatan	40,000,000	Kab. Maros, Moncong Loe, Semua Kelurahan	PENDAPATAN ASLI DAERAH (PAD)	Mengembangkan Wilayah Untuk Mengurangi Kesenjangan Dan Menjamin Pemerataan	Peningkatan Kualitas SDM	masyarakat kecamatan Moncongloe	3 kegiatan	40,000,000	KECAMATAN MONCONGLOE



**Rencana Kerja Pemerintah Daerah (RKPD)  
Kabupaten Maros  
Tahun 2022**

Kode	Urusan/ Bidang Urusan/ Program/ Kegiatan/ Sub Kegiatan	Indikator Program/ Kegiatan/ Sub Kegiatan	Target Akhir Periode RPJMD	Realisasi Capaian RKPD Tahun 2020	Prakiraan Capaian Target RKPD Tahun 2021	Capaian Kinerja dan Kerangka Pendanaan						Kelompok Sasaran	Prakiraan Maju Rencana Tahun 2023		Perangkat Daerah Penanggung Jawab
						Target 2022	Pagu Indikatif	Lokasi	Sumber Dana	Prioritas			Target	Pagu Indikatif	
										Nasional	Daerah				
7 01 04	<b>PROGRAM KOORDINASI KETENTERAMAN DAN KETERTIBAN UMUM</b>	Persentase Penurunan Kasus Pelanggaran K3 dan Pelanggaran Perda di Wilayah Kecamatan	Persen		Persen	90 Persen	10,000,000						90 Persen	10,000,000	
7 01 04 2.01	<b>Koordinasi Upaya Penyelenggaraan Ketenteraman dan Ketertiban Umum</b>	Jumlah masyarakat yang mengikuti keg Sinergitas dengan Kepolisian Negara Republik Indonesia, Tentara Nasional Indonesia dan Instansi Sinergitas dengan Kepolisian Negara Republikertikal di Wilayah Kecamatan	Oranf		Oranf	150 Oranf	10,000,000						150 Oranf	10,000,000	
7 01 04 2.01 01	Sinergitas dengan Kepolisian Negara Republik Indonesia, Tentara Nasional Indonesia dan Instansi Vertikal di Wilayah Kecamatan	Jumlah masyarakat yang mengikuti keg Sinergitas dengan Kepolisian Negara Republik Indonesia, Tentara Nasional Indonesia dan Instansi Sinergitas dengan Kepolisian Negara Republik vertikal di Wilayah Kecamatan				150 Orang	10,000,000	Kab. Maros, Moncong Loe, Semua Kelurahan	PENDAPATAN ASLI DAERAH (PAD)	Memperkuat Stabilitas Polhukhankam Dan Transformasi Pelayanan Publik	Peningkatan Ketahanan Ekonomi Masyarakat	Masyarakat, polisi, TNI dan aparat pemerintah	150 Orang	10,000,000	KECAMATAN MONCONGLOE
7 01 05	<b>PROGRAM PENYELENGGARAAN URUSAN PEMERINTAHAN UMUM</b>	Persentase Masyarakat di Wilayah Kecamatan yang mendapatkan Pembinaan Wawasan Kebangsaan dan Ketahanan Nasional	Persen		Persen	90 Persen	222,473,550						90 Persen	222,473,550	
7 01 05 2.01	<b>Penyelenggaraan Urusan Pemerintahan Umum sesuai Penugasan Kepala Daerah</b>	umlah Dokumen laporan Atas Hasil Pelaksanaan Tugas FORKOPIMCAM	Dokumen		Dokumen	1 Dokumen	222,473,550						1 Dokumen	222,473,550	
7 01 05 2.01 01	Pembinaan Wawasan Kebangsaan dan Ketahanan Nasional dalam rangka Memantapkan Pengamalan Pancasila, Pelaksanaan Undang-Undang Dasar Negara Republik Indonesia Tahun 1945, Pelestarian Bhinneka Tunggal Ika serta Pemertahanan dan Pemeliharaan Keutuhan Negara Kesatuan Republik Indonesia	Jumlah Kegiatan Yang dilaksanakan				2 kegiatan	100,000,000	Kab. Maros, Moncong Loe, Semua Kelurahan	PENDAPATAN ASLI DAERAH (PAD)	Meningkatkan Sumber Daya Manusia Yang Berkualitas Dan Berdaya Saing	Optimalisasi Pelayanan Publik Melalui Penguatan Birokrasi Yang Berkinerja Tinggi	Masyarakat dan aparat daerah	2 kegiatan	100,000,000	KECAMATAN MONCONGLOE
7 01 05 2.01 02	Fasilitasi, Koordinasi dan Pembinaan (Bimtek, Sosialisasi, Konsultasi) Wawasan Kebangsaan dan Ketahanan Nasional	Jumlah Dokumen Kegiatan Fasilitasi dan Pembinaan Wawasan Kebangsaan dan Ketahanan Nasional Yang dilaksanakan				4 Dokumen	47,473,550	Kab. Maros, Moncong Loe, Semua Kelurahan	PENDAPATAN ASLI DAERAH (PAD)	Meningkatkan Sumber Daya Manusia Yang Berkualitas Dan Berdaya Saing	Peningkatan Ketahanan Ekonomi Masyarakat	Masyarakat dan aparat daerah	4 Dokumen	47,473,550	KECAMATAN MONCONGLOE

**Rencana Kerja Pemerintah Daerah (RKPD)**  
**Kabupaten Maros**  
**Tahun 2022**

Kode	Urusan/ Bidang Urusan/ Program/ Kegiatan/ Sub Kegiatan	Indikator Program/ Kegiatan/ Sub Kegiatan	Target Akhir Periode RPJMD	Realisasi Capaian RKPD Tahun 2020	Prakiraan Capaian Target RKPD Tahun 2021	Capaian Kinerja dan Kerangka Pendanaan						Kelompok Sasaran	Prakiraan Maju Rencana Tahun 2023		Perangkat Daerah Penanggung Jawab
						Target 2022	Pagu Indikatif	Lokasi	Sumber Dana	Prioritas			Target	Pagu Indikatif	
										Nasional	Daerah				
7 01 05 2.01 04	Pembinaan Kerukunan Antarsuku dan Intrasuku, Umat Beragama, Ras, dan Golongan Lainnya Guna Mewujudkan Stabilitas Keamanan Lokal, Regional, dan Nasional	Jumlah kegiatan yang dilaksanakan pada kegiatan Pembinaan Kerukunan Antarsuku dan Intrasuku, Umat Beragama, Ras, dan Golongan Lainnya Guna mewujudkan Stabilitas Keamanan Lokal, Regional, dan Nasional				2 kegiatan	75,000,000		PENDAPATAN ASLI DAERAH (PAD)	Meningkatkan Sumber Daya Manusia Yang Berkualitas Dan Berdaya Saing	Peningkatan Kualitas SDM	Masyarakat dan aparat daerah	2 kegiatan	75,000,000	KECAMATAN MONCONGLOE
7 01 05 2.01 08	Pelaksanaan Tugas Forum Koordinasi Pimpinan di Kecamatan	Jumlah Dokumen laporan Atas Hasil Pelaksanaan Tugas FORKOPIKAM				4 Dokumen	0	Kab. Maros, Moncong Loe, Semua Kelurahan	PENDAPATAN ASLI DAERAH (PAD)	Meningkatkan Sumber Daya Manusia Yang Berkualitas Dan Berdaya Saing	Peningkatan Ketahanan Ekonomi Masyarakat	Masyarakat dan aparat daerah	4 Dokumen	0	KECAMATAN MONCONGLOE
7 01 06	<b>PROGRAM PEMBINAAN DAN PENGAWASAN PEMERINTAHAN DESA</b>	Persentase Desa Yang Menyelenggarakan Administrasi Pemerintahan Desa Sesuai Ketentuan Peraturan Perundang - Undangan	Persen		Persen	90 Persen	<b>14,000,000</b>						90 Persen	<b>14,000,000</b>	
7 01 06 2.01	<b>Fasilitasi, Rekomendasi dan Koordinasi Pembinaan dan Pengawasan Pemerintahan Desa</b>	Jumlah Desa Yang Memiliki Pengelolaan Keuangan Desa dan Pendayagunaan Aset Desa sesuai dengan Aturan yang berlaku	Desa		Desa	5 Desa	<b>14,000,000</b>						5 Desa	<b>14,000,000</b>	
7 01 06 2.01 03	Fasilitasi Pengelolaan Keuangan Desa dan Pendayagunaan Aset Desa	Jumlah Desa Yang Memiliki Pengelolaan Keuangan Desa dan Pendayagunaan Aset Desa sesuai dengan Aturan yang berlaku				5 Desa	14,000,000	Kab. Maros, Moncong Loe, Semua Kelurahan	PENDAPATAN ASLI DAERAH (PAD)	Meningkatkan Sumber Daya Manusia Yang Berkualitas Dan Berdaya Saing	Peningkatan Kualitas Permukiman Masyarakat Dan Lingkungan Hidup Secara Berkelanjutan	aparatus desa	5 Desa	14,000,000	KECAMATAN MONCONGLOE
7	<b>UNSUR KEWILAYAHAN</b>														
7 01	<b>KECAMATAN</b>														
7 01 01	<b>PROGRAM PENUNJANG URUSAN PEMERINTAHAN DAERAH KABUPATEN/KOTA</b>	Persentase Layanan Penunjang Urusan Pemerintahan Daerah	Persen		Persen	100 Persen	<b>4,521,819,000</b>						100 Persen	<b>4,467,319,000</b>	
7 01 01 2.01	<b>Perencanaan, Penganggaran, dan Evaluasi Kinerja Perangkat Daerah</b>	Persentase penyusunan Perencanaan, Penganggaran, dan Evaluasi Kinerja Perangkat Daerah	Persen		Persen	90 Persen	<b>24,759,000</b>						90 Persen	<b>24,759,000</b>	
7 01 01 2.01 01	Penyusunan Dokumen Perencanaan Perangkat Daerah	Jumlah Dokumen Renja Perangkat Daerah				2 Dokumen	6,759,000	Kab. Maros, Tompobulu, Pucak	Dana Transfer Umum-Dana Alokasi Umum	Memperkuat Stabilitas Polhukhankam Dan Transformasi Pelayanan Publik	Optimalisasi Pelayanan Publik Melalui Penguatan Birokrasi Yang Berkualitas Tinggi	Aparatur	2 Dokumen	6,759,000	KECAMATAN TOMPOBULU
7 01 01 2.01 02	Koordinasi dan Penyusunan Dokumen RKA-SKPD	Jumlah Dokumen RKA-PD				1 Dokumen	3,000,000	Kab. Maros, Tompobulu, Pucak	Dana Transfer Umum-Dana Alokasi Umum	Memperkuat Stabilitas Polhukhankam Dan Transformasi Pelayanan Publik	Optimalisasi Pelayanan Publik Melalui Penguatan Birokrasi Yang Berkualitas Tinggi	Aparatur	1 Dokumen	3,000,000	KECAMATAN TOMPOBULU

**Rencana Kerja Pemerintah Daerah (RKPD)  
Kabupaten Maros  
Tahun 2022**

Kode	Urusan/ Bidang Urusan/ Program/ Kegiatan/ Sub Kegiatan	Indikator Program/ Kegiatan/ Sub Kegiatan	Target Akhir Periode RPJMD	Realisasi Capaian RKPD Tahun 2020	Prakiraan Capaian Target RKPD Tahun 2021	Capaian Kinerja dan Kerangka Pendanaan						Kelompok Sasaran	Prakiraan Maju Rencana Tahun 2023		Perangkat Daerah Penanggung Jawab
						Target 2022	Pagu Indikatif	Lokasi	Sumber Dana	Prioritas			Target	Pagu Indikatif	
										Nasional	Daerah				
7.01.01.2.01.03	Koordinasi dan Penyusunan Dokumen Perubahan RKA-SKPD	Jumlah Dokumen Perubahan RKA-PD				1 Dokumen	3,000,000	Kab. Maros, Tompobulu, Pucak	Dana Transfer Umum-Dana Alokasi Umum	Memperkuat Stabilitas Polhukhankam Dan Transformasi Pelayanan Publik	Optimalisasi Pelayanan Publik Melalui Penguatan Birokrasi Yang Berkinerja Tinggi	Aparatur	1 Dokumen	3,000,000	KECAMATAN TOMPOBULU
7.01.01.2.01.04	Koordinasi dan Penyusunan DPA-SKPD	Jumlah Dokumen DPA-PD				1 Dokumen	3,000,000	Kab. Maros, Tompobulu, Pucak	Dana Transfer Umum-Dana Alokasi Umum	Memperkuat Stabilitas Polhukhankam Dan Transformasi Pelayanan Publik	Optimalisasi Pelayanan Publik Melalui Penguatan Birokrasi Yang Berkinerja Tinggi	Aparatur	1 Dokumen	3,000,000	KECAMATAN TOMPOBULU
7.01.01.2.01.05	Koordinasi dan Penyusunan Perubahan DPA-SKPD	Jumlah Dokumen Perubahan DPA-PD				1 Dokumen	3,000,000	Kab. Maros, Tompobulu, Pucak	Dana Transfer Umum-Dana Alokasi Umum	Memperkuat Stabilitas Polhukhankam Dan Transformasi Pelayanan Publik	Optimalisasi Pelayanan Publik Melalui Penguatan Birokrasi Yang Berkinerja Tinggi	Aparatur	1 Dokumen	3,000,000	KECAMATAN TOMPOBULU
7.01.01.2.01.06	Koordinasi dan Penyusunan Laporan Capaian Kinerja dan Ikhtisar Realisasi Kinerja SKPD	Jumlah Dokumen SAKIP - PD				1 Dokumen	3,000,000	Kab. Maros, Tompobulu, Pucak	Dana Transfer Umum-Dana Alokasi Umum	Memperkuat Stabilitas Polhukhankam Dan Transformasi Pelayanan Publik	Optimalisasi Pelayanan Publik Melalui Penguatan Birokrasi Yang Berkinerja Tinggi	Aparatur	1 Dokumen	3,000,000	KECAMATAN TOMPOBULU
7.01.01.2.01.07	Evaluasi Kinerja Perangkat Daerah	Jumlah Dokumen Laporan Kinerja (LAPKIN) Perangkat Daerah				12 Dokumen	3,000,000	Kab. Maros, Tompobulu, Pucak	Dana Transfer Umum-Dana Alokasi Umum	Memperkuat Stabilitas Polhukhankam Dan Transformasi Pelayanan Publik	Optimalisasi Pelayanan Publik Melalui Penguatan Birokrasi Yang Berkinerja Tinggi	Aparatur	12 Dokumen	3,000,000	KECAMATAN TOMPOBULU
<b>7.01.01.2.02</b>	<b>Administrasi Keuangan Perangkat Daerah</b>	Persentase Pelaksanaan administrasi keuangan perangkat daerah	Persen		Persen	90 Persen	<b>2,873,560,000</b>						90 Persen	<b>2,874,060,000</b>	
7.01.01.2.02.01	Penyediaan Gaji dan Tunjangan ASN	Jumlah Dokumen Laporan Pembayaran Gaji dan Tunjangan ASN				14 Dokumen	2,800,000,000	Kab. Maros, Tompobulu, Pucak	Dana Transfer Umum-Dana Alokasi Umum	Memperkuat Stabilitas Polhukhankam Dan Transformasi Pelayanan Publik	Optimalisasi Pelayanan Publik Melalui Penguatan Birokrasi Yang Berkinerja Tinggi	Aparatur	14 Dokumen	2,800,000,000	KECAMATAN TOMPOBULU
7.01.01.2.02.02	Penyediaan Administrasi Pelaksanaan Tugas ASN	Jumlah Dokumen Laporan Hasil Pelaksanaan Tugas ASN				12 Dokumen	3,500,000	Kab. Maros, Tompobulu, Pucak	Dana Transfer Umum-Dana Alokasi Umum	Memperkuat Stabilitas Polhukhankam Dan Transformasi Pelayanan Publik	Optimalisasi Pelayanan Publik Melalui Penguatan Birokrasi Yang Berkinerja Tinggi	Aparatur	12 Dokumen	3,500,000	KECAMATAN TOMPOBULU
7.01.01.2.02.03	Pelaksanaan Penatausahaan dan Pengujian/Verifikasi Keuangan SKPD	Jumlah Dokumen Laporan Atas Hasil Penatausahaan dan Verifikasi Keuangan PD				12 Dokumen	48,560,000	Kab. Maros, Tompobulu, Pucak	Dana Transfer Umum-Dana Alokasi Umum	Memperkuat Stabilitas Polhukhankam Dan Transformasi Pelayanan Publik	Optimalisasi Pelayanan Publik Melalui Penguatan Birokrasi Yang Berkinerja Tinggi	Aparatur	12 Dokumen	48,560,000	KECAMATAN TOMPOBULU
7.01.01.2.02.04	Koordinasi dan Pelaksanaan Akuntansi SKPD	Jumlah Dokumen Laporan Pelaksanaan Akuntansi PD				12 Dokumen	5,000,000	Kab. Maros, Tompobulu, Pucak	Dana Transfer Umum-Dana Alokasi Umum	Memperkuat Stabilitas Polhukhankam Dan Transformasi Pelayanan Publik	Optimalisasi Pelayanan Publik Melalui Penguatan Birokrasi Yang Berkinerja Tinggi	Aparatur	12 Dokumen	5,000,000	KECAMATAN TOMPOBULU
7.01.01.2.02.05	Koordinasi dan Penyusunan Laporan Keuangan Akhir Tahun SKPD	Jumlah Dokumen Laporan Keuangan Akhir Tahun PD				1 Dokumen	5,000,000	Kab. Maros, Tompobulu, Pucak	Dana Transfer Umum-Dana Alokasi Umum	Memperkuat Stabilitas Polhukhankam Dan Transformasi Pelayanan Publik	Optimalisasi Pelayanan Publik Melalui Penguatan Birokrasi Yang Berkinerja Tinggi	Aparatur	1 Dokumen	5,000,000	KECAMATAN TOMPOBULU
7.01.01.2.02.06	Pengelolaan dan Penyiapan Bahan Tanggapan Pemeriksaan	Jumlah Dokumen Laporan Hasil Penyiapan Bahan Tanggapan Pemeriksaan				1 Dokumen	3,500,000	Kab. Maros, Tompobulu, Pucak	Dana Transfer Umum-Dana Alokasi Umum	Memperkuat Stabilitas Polhukhankam Dan Transformasi Pelayanan Publik	Optimalisasi Pelayanan Publik Melalui Penguatan Birokrasi Yang Berkinerja Tinggi	Aparatur	1 Dokumen	4,000,000	KECAMATAN TOMPOBULU

**Rencana Kerja Pemerintah Daerah (RKPD)  
Kabupaten Maros  
Tahun 2022**

Kode	Urusan/ Bidang Urusan/ Program/ Kegiatan/ Sub Kegiatan	Indikator Program/ Kegiatan/ Sub Kegiatan	Target Akhir Periode RPJMD	Realisasi Capaian RKP Tahun 2020	Prakiraan Capaian Target RKP Tahun 2021	Capaian Kinerja dan Kerangka Pendanaan						Kelompok Sasaran	Prakiraan Maju Rencana Tahun 2023		Perangkat Daerah Penanggung Jawab
						Target 2022	Pagu Indikatif	Lokasi	Sumber Dana	Prioritas			Target	Pagu Indikatif	
										Nasional	Daerah				
7.01.01.2.02.07	Koordinasi dan Penyusunan Laporan Keuangan Bulanan/Triwulanan/Semesteran SKPD	Jumlah Dokumen Laporan Keuangan Bulanan/Triwulanan/Semesteran PD				18 Dokumen	5,000,000	Kab. Maros, Tompobulu, Pucak	Dana Transfer Umum-Dana Alokasi Umum	Memperkuat Stabilitas Polhukhankam Dan Transformasi Pelayanan Publik	Optimalisasi Pelayanan Publik Melalui Penguatan Birokrasi Yang Berkinerja Tinggi	Aparatur	18 Dokumen	5,000,000	KECAMATAN TOMPOBULU
7.01.01.2.02.08	Penyusunan Pelaporan dan Analisis Prognosis Realisasi Anggaran	Jumlah Dokumen Laporan Hasil Analisis Prognosis Realisasi Anggaran PD				1 Dokumen	3,000,000	Kab. Maros, Tompobulu, Pucak	Dana Transfer Umum-Dana Alokasi Umum	Memperkuat Stabilitas Polhukhankam Dan Transformasi Pelayanan Publik	Optimalisasi Pelayanan Publik Melalui Penguatan Birokrasi Yang Berkinerja Tinggi	Aparatur	1 Dokumen	3,000,000	KECAMATAN TOMPOBULU
<b>7.01.01.2.03</b>	<b>Administrasi Barang Milik Daerah pada Perangkat Daerah</b>	Persentase administrasi barang milik daerah pada Perangkat Daerah	Persen		Persen	90 Persen	<b>8,500,000</b>						90 Persen	<b>8,500,000</b>	
7.01.01.2.03.01	Penyusunan Perencanaan Kebutuhan Barang Milik Daerah SKPD	Jumlah Dokumen penyusunan perencanaan kebutuhan barang milik daerah SKPD				1 Dokumen	3,500,000	Kab. Maros, Tompobulu, Pucak	Dana Transfer Umum-Dana Alokasi Umum	Memperkuat Stabilitas Polhukhankam Dan Transformasi Pelayanan Publik	Optimalisasi Pelayanan Publik Melalui Penguatan Birokrasi Yang Berkinerja Tinggi	Aparatur	1 Dokumen	3,500,000	KECAMATAN TOMPOBULU
7.01.01.2.03.06	Penatausahaan Barang Milik Daerah pada SKPD	Jumlah Dokumen Laporan Hasil Pelaksanaan Penatausahaan BMD - PD				1 Dokumen	5,000,000	Kab. Maros, Tompobulu, Pucak	Dana Transfer Umum-Dana Alokasi Umum	Memperkuat Stabilitas Polhukhankam Dan Transformasi Pelayanan Publik	Optimalisasi Pelayanan Publik Melalui Penguatan Birokrasi Yang Berkinerja Tinggi	Aparatur	1 Dokumen	5,000,000	KECAMATAN TOMPOBULU
<b>7.01.01.2.05</b>	<b>Administrasi Kepegawaian Perangkat Daerah</b>	Persentase administrasi kepegawaian perangkat daerah	Persen		Persen	90 Persen	<b>115,000,000</b>						90 Persen	<b>119,500,000</b>	
7.01.01.2.05.02	Pengadaan Pakaian Dinas Beserta Atribut Kelengkapannya	Jumlah Pakaian Dinas PD Beserta Atribut Kelengkapannya				90 Pasang	75,000,000	Kab. Maros, Tompobulu, Pucak	Dana Transfer Umum-Dana Alokasi Umum	Memperkuat Stabilitas Polhukhankam Dan Transformasi Pelayanan Publik	Optimalisasi Pelayanan Publik Melalui Penguatan Birokrasi Yang Berkinerja Tinggi	Aparatur	90 Pasang	75,000,000	KECAMATAN TOMPOBULU
7.01.01.2.05.03	Pendataan dan Pengolahan Administrasi Kepegawaian	Jumlah Dokumen Laporan Hasil Pelaksanaan Pendataan Dan Pengolahan Administrasi Kepegawaian				12 Dokumen	25,000,000	Kab. Maros, Tompobulu, Pucak	Dana Transfer Umum-Dana Alokasi Umum	Memperkuat Stabilitas Polhukhankam Dan Transformasi Pelayanan Publik	Optimalisasi Pelayanan Publik Melalui Penguatan Birokrasi Yang Berkinerja Tinggi	Aparatur	12 Dokumen	25,000,000	KECAMATAN TOMPOBULU
7.01.01.2.05.04	Koordinasi dan Pelaksanaan Sistem Informasi Kepegawaian	Jumlah Dokumen Laporan Hasil Pelaksanaan Pengelolaan Sistem Informasi Kepegawaian PD				12 Dokumen	5,000,000	Kab. Maros, Tompobulu, Pucak	Dana Transfer Umum-Dana Alokasi Umum	Memperkuat Stabilitas Polhukhankam Dan Transformasi Pelayanan Publik	Optimalisasi Pelayanan Publik Melalui Penguatan Birokrasi Yang Berkinerja Tinggi	Aparatur	12 Dokumen	6,500,000	KECAMATAN TOMPOBULU
7.01.01.2.05.05	Monitoring, Evaluasi, dan Penilaian Kinerja Pegawai	Jumlah Dokumen Laporan Hasil Penilaian Kinerja Pegawai				12 Dokumen	5,000,000	Kab. Maros, Tompobulu, Pucak	Dana Transfer Umum-Dana Alokasi Umum	Memperkuat Stabilitas Polhukhankam Dan Transformasi Pelayanan Publik	Optimalisasi Pelayanan Publik Melalui Penguatan Birokrasi Yang Berkinerja Tinggi	Aparatur	12 Dokumen	6,500,000	KECAMATAN TOMPOBULU
7.01.01.2.05.10	Sosialisasi Peraturan Perundang-Undangan	Jumlah Aparatur Yang Mengikuti Sosialisasi Peraturan Perundang-undangan				30 Orang	5,000,000	Kab. Maros, Tompobulu, Pucak	Dana Transfer Umum-Dana Alokasi Umum	Memperkuat Stabilitas Polhukhankam Dan Transformasi Pelayanan Publik	Optimalisasi Pelayanan Publik Melalui Penguatan Birokrasi Yang Berkinerja Tinggi	Aparatur	30 Orang	6,500,000	KECAMATAN TOMPOBULU
<b>7.01.01.2.06</b>	<b>Administrasi Umum Perangkat Daerah</b>	Persentase Penyediaan Administrasi Umum Perangkat Daerah	Persen		Persen	90 Persen	<b>353,000,000</b>						90 Persen	<b>353,500,000</b>	

**Rencana Kerja Pemerintah Daerah (RKPD)  
Kabupaten Maros  
Tahun 2022**

Kode	Urusan/ Bidang Urusan/ Program/ Kegiatan/ Sub Kegiatan	Indikator Program/ Kegiatan/ Sub Kegiatan	Target Akhir Periode RPJMD	Realisasi Capaian RKPD Tahun 2020	Prakiraan Capaian Target RKPD Tahun 2021	Capaian Kinerja dan Kerangka Pendanaan						Kelompok Sasaran	Prakiraan Maju Rencana Tahun 2023		Perangkat Daerah Penanggung Jawab
						Target 2022	Pagu Indikatif	Lokasi	Sumber Dana	Prioritas			Target	Pagu Indikatif	
										Nasional	Daerah				
7.01.01.2.06.01	Penyediaan Komponen Instalasi Listrik/Penerangan Bangunan Kantor	Jumlah Jenis Komponen Instalasi Listrik/Penerangan Bangunan Kantor				12 Jenis	10,000,000	Kab. Maros, Tompobulu, Pucak	Dana Transfer Umum-Dana Alokasi Umum	Memperkuat Stabilitas Polhukhankam Dan Transformasi Pelayanan Publik	Optimalisasi Pelayanan Publik Melalui Penguatan Birokrasi Yang Berkinerja Tinggi	Aparatur	12 Jenis	10,000,000	KECAMATAN TOMPOBULU
7.01.01.2.06.02	Penyediaan Peralatan dan Perlengkapan Kantor	Jumlah Jenis Peralatan dan Perlengkapan Kantor				10 Jenis	8,000,000	Kab. Maros, Tompobulu, Pucak	Dana Transfer Umum-Dana Alokasi Umum	Memperkuat Stabilitas Polhukhankam Dan Transformasi Pelayanan Publik	Optimalisasi Pelayanan Publik Melalui Penguatan Birokrasi Yang Berkinerja Tinggi	Aparatur	10 Jenis	8,500,000	KECAMATAN TOMPOBULU
7.01.01.2.06.03	Penyediaan Peralatan Rumah Tangga	Jumlah Jenis Peralatan Rumah Tangga				18 Jenis	15,000,000	Kab. Maros, Tompobulu, Pucak	Dana Transfer Umum-Dana Alokasi Umum	Memperkuat Stabilitas Polhukhankam Dan Transformasi Pelayanan Publik	Optimalisasi Pelayanan Publik Melalui Penguatan Birokrasi Yang Berkinerja Tinggi	Aparatur	18 Jenis	15,000,000	KECAMATAN TOMPOBULU
7.01.01.2.06.04	Penyediaan Bahan Logistik Kantor	Jumlah Jenis Bahan Logistik Kantor				10 Jenis	50,000,000	Kab. Maros, Tompobulu, Pucak	Dana Transfer Umum-Dana Alokasi Umum	Memperkuat Stabilitas Polhukhankam Dan Transformasi Pelayanan Publik	Optimalisasi Pelayanan Publik Melalui Penguatan Birokrasi Yang Berkinerja Tinggi	Aparatur	10 Jenis	50,000,000	KECAMATAN TOMPOBULU
7.01.01.2.06.05	Penyediaan Barang Cetakan dan Penggandaan	Jumlah Jenis Barang Cetakan dan Penggandaan				7 Jenis	20,000,000	Kab. Maros, Tompobulu, Pucak	Dana Transfer Umum-Dana Alokasi Umum	Memperkuat Stabilitas Polhukhankam Dan Transformasi Pelayanan Publik	Optimalisasi Pelayanan Publik Melalui Penguatan Birokrasi Yang Berkinerja Tinggi	Aparatur	7 Jenis	20,000,000	KECAMATAN TOMPOBULU
7.01.01.2.06.08	Fasilitas Kunjungan Tamu	Jumlah Tamu Yang Berkunjung dan Terfasilitasi				1500 Orang	100,000,000	Kab. Maros, Tompobulu, Pucak	Dana Transfer Umum-Dana Alokasi Umum	Memperkuat Stabilitas Polhukhankam Dan Transformasi Pelayanan Publik	Optimalisasi Pelayanan Publik Melalui Penguatan Birokrasi Yang Berkinerja Tinggi	Aparatur	1500 Orang	100,000,000	KECAMATAN TOMPOBULU
7.01.01.2.06.09	Penyelenggaraan Rapat Koordinasi dan Konsultasi SKPD	Jumlah Pelaksanaan Rapat Koordinasi dan Konsultasi Internal PD				250 Kali	150,000,000	Kab. Maros, Tompobulu, Pucak	Dana Transfer Umum-Dana Alokasi Umum	Memperkuat Stabilitas Polhukhankam Dan Transformasi Pelayanan Publik	Optimalisasi Pelayanan Publik Melalui Penguatan Birokrasi Yang Berkinerja Tinggi	Aparatur	250 Kali	150,000,000	KECAMATAN TOMPOBULU
<b>7.01.01.2.07</b>	<b>Pengadaan Barang Milik Daerah Penunjang Urusan Pemerintah Daerah</b>	Persentase Pengadaan Barang Milik Daerah pada Perangkat Daerah	Persen		Persen	90 Persen	<b>865,000,000</b>						90 Persen	<b>800,000,000</b>	
7.01.01.2.07.02	Pengadaan Kendaraan Dinas Operasional atau Lapangan	Jumlah Jenis Pengadaan Kendaraan dinas Operasional				2 Jenis	65,000,000	Kab. Maros, Tompobulu, Pucak	Dana Transfer Umum-Dana Alokasi Umum	Memperkuat Stabilitas Polhukhankam Dan Transformasi Pelayanan Publik	Optimalisasi Pelayanan Publik Melalui Penguatan Birokrasi Yang Berkinerja Tinggi	Aparatur	2 Jenis	0	KECAMATAN TOMPOBULU
7.01.01.2.07.05	Pengadaan Mebel	Jumlah jenis pengadaan Mebel				4 Jenis	150,000,000	Kab. Maros, Tompobulu, Pucak	Dana Transfer Umum-Dana Alokasi Umum	Memperkuat Stabilitas Polhukhankam Dan Transformasi Pelayanan Publik	Optimalisasi Pelayanan Publik Melalui Penguatan Birokrasi Yang Berkinerja Tinggi	Aparatur	4 Jenis	150,000,000	KECAMATAN TOMPOBULU
7.01.01.2.07.06	Pengadaan Peralatan dan Mesin Lainnya	Jumlah Peralatan/Mesin Kebutuhan Kantor				20 Jenis	150,000,000	Kab. Maros, Tompobulu, Pucak	Dana Transfer Umum-Dana Alokasi Umum	Memperkuat Stabilitas Polhukhankam Dan Transformasi Pelayanan Publik	Optimalisasi Pelayanan Publik Melalui Penguatan Birokrasi Yang Berkinerja Tinggi	Aparatur	20 Jenis	150,000,000	KECAMATAN TOMPOBULU
7.01.01.2.07.11	Pengadaan Sarana dan Prasarana Pendukung Gedung Kantor atau Bangunan Lainnya	Jumlah Pengadaan Sarana dan Prasarana Pendukung Gedung Kantor atau bangunan lainnya				2 Jenis	500,000,000	Kab. Maros, Tompobulu, Pucak	Dana Transfer Umum-Dana Alokasi Umum	Memperkuat Stabilitas Polhukhankam Dan Transformasi Pelayanan Publik	Optimalisasi Pelayanan Publik Melalui Penguatan Birokrasi Yang Berkinerja Tinggi	Aparatur	2 Jenis	500,000,000	KECAMATAN TOMPOBULU

**Rencana Kerja Pemerintah Daerah (RKPD)  
Kabupaten Maros  
Tahun 2022**

Kode	Urusan/ Bidang Urusan/ Program/ Kegiatan/ Sub Kegiatan	Indikator Program/ Kegiatan/ Sub Kegiatan	Target Akhir Periode RPJMD	Realisasi Capaian RPKD Tahun 2020	Prakiraan Capaian Target RKPD Tahun 2021	Capaian Kinerja dan Kerangka Pendanaan						Kelompok Sasaran	Prakiraan Maju Rencana Tahun 2023		Perangkat Daerah Penanggung Jawab
						Target 2022	Pagu Indikatif	Lokasi	Sumber Dana	Prioritas			Target	Pagu Indikatif	
										Nasional	Daerah				
7 01 01 2.08	<b>Penyediaan Jasa Penunjang Urusan Pemerintahan Daerah</b>	Persentase jasa penunjang urusan pemerintahan daerah	Persen		Persen	90 Persen	<b>162,000,000</b>						90 Persen	<b>162,000,000</b>	
7 01 01 2.08 01	Penyediaan Jasa Surat Menyurat	Jumlah Surat Yang Terdistribusi				250 Surat	15,000,000	Kab. Maros, Tompobulu, Pucak	Dana Transfer Umum-Dana Alokasi Umum	Memperkuat Stabilitas Polhukhankam Dan Transformasi Pelayanan Publik	Optimalisasi Pelayanan Publik Melalui Penguatan Birokrasi Yang Berkinerja Tinggi	Aparatur	250 Surat	15,000,000	KECAMATAN TOMPOBULU
7 01 01 2.08 02	Penyediaan Jasa Komunikasi, Sumber Daya Air dan Listrik	Jumlah Jasa Layanan Komunikasi, Sumber Daya Air, dan Listrik				12 bulan	12,000,000	Kab. Maros, Tompobulu, Pucak	Dana Transfer Umum-Dana Alokasi Umum	Memperkuat Stabilitas Polhukhankam Dan Transformasi Pelayanan Publik	Optimalisasi Pelayanan Publik Melalui Penguatan Birokrasi Yang Berkinerja Tinggi	Aparatur	12 bulan	12,000,000	KECAMATAN TOMPOBULU
7 01 01 2.08 04	Penyediaan Jasa Pelayanan Umum Kantor	Jumlah Jenis Jasa Layanan Umum Kantor				4 Jenis	135,000,000	Kab. Maros, Tompobulu, Pucak	Dana Transfer Umum-Dana Alokasi Umum	Memperkuat Stabilitas Polhukhankam Dan Transformasi Pelayanan Publik	Optimalisasi Pelayanan Publik Melalui Penguatan Birokrasi Yang Berkinerja Tinggi	Aparatur	4 Jenis	135,000,000	KECAMATAN TOMPOBULU
7 01 01 2.09	<b>Pemeliharaan Barang Milik Daerah Penunjang Urusan Pemerintahan Daerah</b>	Persentase Pemeliharaan Barang Milik Daerah yang berfungsi dengan baik	Persen		Persen	90 Persen	<b>120,000,000</b>						90 Persen	<b>125,000,000</b>	
7 01 01 2.09 01	Penyediaan Jasa Pemeliharaan, Biaya Pemeliharaan dan Pajak Kendaraan Perorangan Dinas atau Kendaraan Dinas Jabatan	Jumlah Kendaraan Dinas/Jabatan Dalam Kondisi Baik				3 Jenis	50,000,000	Kab. Maros, Tompobulu, Pucak	Dana Transfer Umum-Dana Alokasi Umum	Memperkuat Stabilitas Polhukhankam Dan Transformasi Pelayanan Publik	Optimalisasi Pelayanan Publik Melalui Penguatan Birokrasi Yang Berkinerja Tinggi	Aparatur	3 Jenis	50,000,000	KECAMATAN TOMPOBULU
7 01 01 2.09 06	Pemeliharaan Peralatan dan Mesin Lainnya	Jumlah Peralatan/Mesin Kebutuhan Kantor Dalam Kondisi Baik				5 Jenis	25,000,000	Kab. Maros, Tompobulu, Pucak	Dana Transfer Umum-Dana Alokasi Umum	Memperkuat Stabilitas Polhukhankam Dan Transformasi Pelayanan Publik	Optimalisasi Pelayanan Publik Melalui Penguatan Birokrasi Yang Berkinerja Tinggi	Aparatur	5 Jenis	25,000,000	KECAMATAN TOMPOBULU
7 01 01 2.09 09	Pemeliharaan/Rehabilitasi Gedung Kantor dan Bangunan Lainnya	Jumlah Gedung Kantor/Bangunan Lainnya Dalam Kondisi Baik				2 Unit	30,000,000	Kab. Maros, Tompobulu, Pucak	Dana Transfer Umum-Dana Alokasi Umum	Memperkuat Stabilitas Polhukhankam Dan Transformasi Pelayanan Publik	Optimalisasi Pelayanan Publik Melalui Penguatan Birokrasi Yang Berkinerja Tinggi	Aparatur	2 Unit	30,000,000	KECAMATAN TOMPOBULU
7 01 01 2.09 11	Pemeliharaan/Rehabilitasi Sarana dan Prasarana Pendukung Gedung Kantor atau Bangunan Lainnya	Jumlah Jenis Sarana dan Prasarana Pendukung Gedung Kantor/Bangunan Lainnya Dalam Kondisi Baik				2 Jenis	15,000,000	Kab. Maros, Tompobulu, Pucak	Dana Transfer Umum-Dana Alokasi Umum	Memperkuat Stabilitas Polhukhankam Dan Transformasi Pelayanan Publik	Optimalisasi Pelayanan Publik Melalui Penguatan Birokrasi Yang Berkinerja Tinggi	Aparatur	2 Jenis	20,000,000	KECAMATAN TOMPOBULU
7 01 02	<b>PROGRAM PENYELENGGARAAN PEMERINTAHAN DAN PELAYANAN PUBLIK</b>	Persentase Kepuasan Masyarakat Terhadap Pelayanan Publik di Kecamatan	Persen		Persen	90 Persen	<b>57,130,000</b>						90 Persen	<b>57,130,000</b>	
7 01 02 2.01	<b>Koordinasi Penyelenggaraan Kegiatan Pemerintahan di Tingkat Kecamatan</b>	Persentase penyelenggaraan kegiatan Pemerintahan di tingkat Kecamatan	Persen		Persen	90 Persen	<b>25,130,000</b>						90 Persen	<b>25,130,000</b>	
7 01 02 2.01 02	Peningkatan Efektifitas Kegiatan Pemerintahan di Tingkat Kecamatan	Jumlah masyarakat dalam kegiatan peningkatan efektifitas keg pemerintahan di tingkat kecamatan				200 Orang	25,130,000	Kab. Maros, Tompobulu, Pucak	PENDAPATAN ASLI DAERAH (PAD)	Memperkuat Stabilitas Polhukhankam Dan Transformasi Pelayanan Publik	Peningkatan Kualitas Permukiman Masyarakat Dan Lingkungan Hidup Secara Berkelanjutan	Aparatur dan Masyarakat	200 Orang	25,130,000	KECAMATAN TOMPOBULU

**Rencana Kerja Pemerintah Daerah (RKPD)  
Kabupaten Maros  
Tahun 2022**

Kode	Urusan/ Bidang Urusan/ Program/ Kegiatan/ Sub Kegiatan	Indikator Program/ Kegiatan/ Sub Kegiatan	Target Akhir Periode RPJMD	Realisasi Capaian RKPD Tahun 2020	Prakiraan Capaian Target RKPD Tahun 2021	Capaian Kinerja dan Kerangka Pendanaan						Kelompok Sasaran	Prakiraan Maju Rencana Tahun 2023		Perangkat Daerah Penanggung Jawab
						Target 2022	Pagu Indikatif	Lokasi	Sumber Dana	Prioritas			Target	Pagu Indikatif	
										Nasional	Daerah				
7 01 02 2.04	<b>Pelaksanaan Urusan Pemerintahan yang Dilimpahkan kepada Camat</b>	Persentase pelaksanaan Urusan Pemerintahan tingkat kecamatan	Persen		Persen	90 Persen	<b>32,000,000</b>						90 Persen	<b>32,000,000</b>	
7 01 02 2.04 01	Pelaksanaan Urusan Pemerintahan yang terkait dengan Pelayanan Perizinan Non Usaha	Jumlah Dokumen Pemerintahan yang Terkait dengan Pelayanan Perizinan Non Usaha				4 Layanan	10,000,000	Kab. Maros, Tompobulu, Pucak	PENDAPATAN ASLI DAERAH (PAD)	Memperkuat Stabilitas Polhukhankam Dan Transformasi Pelayanan Publik	Optimalisasi Pelayanan Publik Melalui Penguatan Birokrasi Yang Berkinerja Tinggi	Aparatur dan Masyarakat	4 Layanan	10,000,000	KECAMATAN TOMPOBULU
7 01 02 2.04 02	Pelaksanaan Urusan Pemerintahan yang terkait dengan Nonperizinan	Jumlah Dokumen Pemerintahan yang Terkait dengan Non perizinan				13 Layanan	10,000,000	Kab. Maros, Tompobulu, Pucak	PENDAPATAN ASLI DAERAH (PAD)	Memperkuat Stabilitas Polhukhankam Dan Transformasi Pelayanan Publik	Optimalisasi Pelayanan Publik Melalui Penguatan Birokrasi Yang Berkinerja Tinggi	Aparatur dan Masyarakat	13 Layanan	10,000,000	KECAMATAN TOMPOBULU
7 01 02 2.04 03	Pelaksanaan Urusan Pemerintahan yang terkait dengan Kewenangan Lain yang Dilimpahkan	Jumlah kegiatan Pemerintahan Yang Terkait Dengan Kewenangan lain Yang Dilaksanakan sesuai ketentuan berlaku				1 Kegiatan	12,000,000	Kab. Maros, Tompobulu, Pucak	PENDAPATAN ASLI DAERAH (PAD)	Memperkuat Stabilitas Polhukhankam Dan Transformasi Pelayanan Publik	Optimalisasi Pelayanan Publik Melalui Penguatan Birokrasi Yang Berkinerja Tinggi	Aparatur dan Masyarakat	1 Kegiatan	12,000,000	KECAMATAN TOMPOBULU
7 01 03	<b>PROGRAM PEMBERDAYAAN MASYARAKAT DESA DAN KELURAHAN</b>	Persentase Partisipasi Aktif Masyarakat di Kecamatan Dalam Kegiatan Pembangunan	Persen		Persen	90 Persen	<b>165,000,000</b>						90 Persen	<b>167,000,000</b>	
7 01 03 2.01	<b>Koordinasi Kegiatan Pemberdayaan Desa</b>	Jumlah Kegiatan Pemberdayaan Desa Yang Di Koordinasikan	Kegiatan		Kegiatan	3 Kegiatan	<b>165,000,000</b>						3 Kegiatan	<b>167,000,000</b>	
7 01 03 2.01 01	Peningkatan Partisipasi Masyarakat dalam Forum Musyawarah Perencanaan Pembangunan di Desa	Jumlah Masyarakat Yang Berpartisipasi Dalam Forum Musyawarah Perencanaan Pembangunan di Desa				500 Orang	35,000,000	Kab. Maros, Tompobulu, Pucak	PENDAPATAN ASLI DAERAH (PAD)	Meningkatkan Sumber Daya Manusia Yang Berkualitas Dan Berdaya Saing	Peningkatan Kualitas SDM	Aparat dan Masyarakat	500 Orang	35,000,000	KECAMATAN TOMPOBULU
7 01 03 2.01 02	Sinkronisasi Program Kerja dan Kegiatan Pemberdayaan Masyarakat yang dilakukan oleh Pemerintah dan Swasta di Wilayah Kerja Kecamatan	Jumlah Kegiatan Pemberdayaan Masyarakat di Wilayah Kerja Kecamatan Yang Terintegrasi				2 Kegiatan	50,000,000	Kab. Maros, Tompobulu, Pucak	PENDAPATAN ASLI DAERAH (PAD)	Meningkatkan Sumber Daya Manusia Yang Berkualitas Dan Berdaya Saing	Peningkatan Ketahanan Ekonomi Masyarakat	Aparat dan Masyarakat	2 Kegiatan	52,000,000	KECAMATAN TOMPOBULU
7 01 03 2.01 03	Peningkatan Efektifitas Kegiatan Pemberdayaan Masyarakat di Wilayah Kecamatan	Jumlah Kegiatan Pemberdayaan Masyarakat Yang terlaksana di Wilayah Kecamatan				3 Kegiatan	80,000,000	Kab. Maros, Tompobulu, Pucak	PENDAPATAN ASLI DAERAH (PAD)	Meningkatkan Sumber Daya Manusia Yang Berkualitas Dan Berdaya Saing	Peningkatan Kualitas SDM	Aparat dan Masyarakat	3 Kegiatan	80,000,000	KECAMATAN TOMPOBULU
7 01 04	<b>PROGRAM KOORDINASI KETENTERAMAN DAN KETERTIBAN UMUM</b>	Persentase Penurunan Kasus Pelanggaran K3 dan Pelanggaran Perda di Wilayah Kecamatan	Persen		Persen	90 Persen	<b>15,000,000</b>						90 Persen	<b>15,000,000</b>	
7 01 04 2.03	<b>Koordinasi Upaya Penyelenggaraan Ketenteraman dan Ketertiban Umum</b>	Jumlah Kegiatan Penanganan Ketenteraman Dan Ketertiban Yang Dilaksanakan Persentase menurunnya kasus K3	Kegiatan Persen		Kegiatan Persen	1 Kegiatan 90 Persen	<b>15,000,000</b>						1 Kegiatan 90 Persen	<b>15,000,000</b>	

**Rencana Kerja Pemerintah Daerah (RKPD)  
Kabupaten Maros  
Tahun 2022**

Kode	Urusan/ Bidang Urusan/ Program/ Kegiatan/ Sub Kegiatan	Indikator Program/ Kegiatan/ Sub Kegiatan	Target Akhir Periode RPJMD	Realisasi Capaian RKPD Tahun 2020	Prakiraan Capaian Target RKPD Tahun 2021	Capaian Kinerja dan Kerangka Pendanaan						Kelompok Sasaran	Prakiraan Maju Rencana Tahun 2023		Perangkat Daerah Penanggung Jawab
						Target 2022	Pagu Indikatif	Lokasi	Sumber Dana	Prioritas			Target	Pagu Indikatif	
										Nasional	Daerah				
7.01.04.2.03.01	Sinergitas dengan Kepolisian Negara Republik Indonesia, Tentara Nasional Indonesia dan Instansi Vertikal di Wilayah Kecamatan	Jumlah masyarakat yang mengikuti keg Sinergitas dengan Kepolisian Negara Republik Indonesia, Tentara Nasional Indonesia dan Instansi Sinergitas dengan Kepolisian Negara Republikertikal di Wilayah Kecamatan				200 Orang	15,000,000	Kab. Maros, Tompobulu, Pucak	PENDAPATAN ASLI DAERAH (PAD)	Memperkuat Stabilitas Polhukhankam Dan Transformasi Pelayanan Publik	Peningkatan Ketahanan Ekonomi Masyarakat	Aparat dan Masyarakat	200 Orang	15,000,000	KECAMATAN TOMPOBULU
7.01.05	<b>PROGRAM PENYELENGGARAAN URUSAN PEMERINTAHAN UMUM</b>	Persentase Masyarakat di Wilayah Kecamatan yang mendapatkan Pembinaan Wawasan Kebangsaan dan Ketahanan Nasional	Persen		Persen	90 Persen	<b>295,090,000</b>						90 Persen	<b>305,090,000</b>	
7.01.05.2.01	<b>Penyelenggaraan Urusan Pemerintahan Umum sesuai Penugasan Kepala Daerah</b>	Persentase hasil Penyelenggaraan Urusan Pemerintahan Umum sesuai Penugasan Kepala Daerah	Persen		Persen	90 Persen	<b>295,090,000</b>						90 Persen	<b>305,090,000</b>	
7.01.05.2.01.01	Pembinaan Wawasan Kebangsaan dan Ketahanan Nasional dalam rangka Memantapkan Pengamalan Pancasila, Pelaksanaan Undang-Undang Dasar Negara Republik Indonesia Tahun 1945, Pelestarian Bhinneka Tunggal Ika serta Pemertahanan dan Pemeliharaan Keutuhan Negara Kesatuan Republik Indonesia	jumlah kegiatan yang dilaksanakan				3 Kegiatan	110,000,000	Kab. Maros, Tompobulu, Pucak	PENDAPATAN ASLI DAERAH (PAD)	Mengembangkan Wilayah Untuk Mengurangi Kesenjangan Dan Menjamin Pemerataan	Optimalisasi Pelayanan Publik Melalui Penguatan Birokrasi Yang Berkinerja Tinggi	Aparatur dan Masyarakat	3 Kegiatan	120,000,000	KECAMATAN TOMPOBULU
7.01.05.2.01.02	Fasilitasi, Koordinasi dan Pembinaan (Bimtek, Sosialisasi, Konsultasi) Wawasan Kebangsaan dan Ketahanan Nasional	Jumlah Dokumen Kegiatan Fasilitasi dan Pembinaan Wawasan Kebangsaan dan Ketahanan Nasional Yang dilaksanakan				4 Dokumen	80,090,000	Kab. Maros, Tompobulu, Pucak	PENDAPATAN ASLI DAERAH (PAD)	Mengembangkan Wilayah Untuk Mengurangi Kesenjangan Dan Menjamin Pemerataan	Peningkatan Ketahanan Ekonomi Masyarakat	Aparatur dan Masyarakat	4 Dokumen	80,090,000	KECAMATAN TOMPOBULU
7.01.05.2.01.04	Pembinaan Kerukunan Antarsuku dan Intrasuku, Umat Beragama, Ras, dan Golongan Lainnya Guna Mewujudkan Stabilitas Keamanan Lokal, Regional, dan Nasional	jumlah kegiatan yang dilaksanakan				3 Kegiatan	95,000,000	Kab. Maros, Tompobulu, Pucak	PENDAPATAN ASLI DAERAH (PAD)	Mengembangkan Wilayah Untuk Mengurangi Kesenjangan Dan Menjamin Pemerataan	Peningkatan Kualitas SDM	Aparatur dan Masyarakat	3 Kegiatan	95,000,000	KECAMATAN TOMPOBULU
7.01.05.2.01.08	Pelaksanaan Tugas Forum Koordinasi Pimpinan di Kecamatan	Jumlah Dokumen laporan Atas Hasil Pelaksanaan Tugas FORKOPIMCAM				4 Dokumen	10,000,000	Kab. Maros, Tompobulu, Pucak	PENDAPATAN ASLI DAERAH (PAD)	Mengembangkan Wilayah Untuk Mengurangi Kesenjangan Dan Menjamin Pemerataan	Peningkatan Ketahanan Ekonomi Masyarakat	Aparatur dan Masyarakat	4 Dokumen	10,000,000	KECAMATAN TOMPOBULU



**Rencana Kerja Pemerintah Daerah (RKPD)  
Kabupaten Maros  
Tahun 2022**

Kode	Urusan/ Bidang/ Urusan/ Program/ Kegiatan/ Sub Kegiatan	Indikator Program/ Kegiatan/ Sub Kegiatan	Target Akhir Periode RPJMD	Realisasi Capaian RKPD Tahun 2020	Prakiraan Capaian Target RKPD Tahun 2021	Capaian Kinerja dan Kerangka Pendanaan						Kelompok Sasaran	Prakiraan Maju Rencana Tahun 2023		Perangkat Daerah Penanggung Jawab
						Target 2022	Pagu Indikatif	Lokasi	Sumber Dana	Prioritas			Target	Pagu Indikatif	
										Nasional	Daerah				
7 01 06	<b>PROGRAM PEMBINAAN DAN PENGAWASAN PEMERINTAHAN DESA</b>	Persentase Desa Yang Menyelenggarakan Administrasi Pemerintahan Desa Sesuai Ketentuan Peraturan Perundang - Undangan	Persen		Persen	90 Persen	25,000,000						90 Persen	25,000,000	
7 01 06 2.01	<b>Fasilitasi, Rekomendasi dan Koordinasi Pembinaan dan Pengawasan Pemerintahan Desa</b>	Jumlah Desa Yang Memiliki Pengelolaan Keuangan Desa dan Pendayagunaan Aset Desa sesuai dengan Aturan yang berlaku	Desa		Desa	8 Desa	25,000,000						8 Desa	25,000,000	
7 01 06 2.01 03	Fasilitasi Pengelolaan Keuangan Desa dan Pendayagunaan Aset Desa	Jumlah Desa Yang Memiliki Pengelolaan Keuangan Desa dan Pendayagunaan Aset Desa sesuai dengan Aturan yang berlaku				8 Desa	25,000,000	Kab. Maros, Tompobulu, Pucak	PENDAPATAN ASLI DAERAH (PAD)	Memperkuat Infrastruktur Untuk Mendukung Pengembangan Ekonomi Dan Pelayanan Dasar	Peningkatan Kualitas Permukiman Masyarakat Dan Lingkungan Hidup Secara Berkelanjutan	Aparatur dan Masyarakat	8 Desa	25,000,000	KECAMATAN TOMPOBULU
7	<b>UNSUR KEWILAYAHAN</b>														
7 01	<b>KECAMATAN</b>														
7 01 01	<b>PROGRAM PENUNJANG URUSAN PEMERINTAHAN DAERAH KABUPATEN/KOTA</b>	Terwujudnya akuntabilitas Penyelenggaraan Kecamatan Simbang	persen		persen	100 persen	2,703,084,197						100 persen	2,707,584,197	
7 01 01 2.01	<b>Perencanaan, Penganggaran, dan Evaluasi Kinerja Perangkat Daerah</b>	Jumlah pelaksanaan administrasi keuangan perangkat daerah	dokumen		dokumen	46 dokumen	21,500,000						46 dokumen	22,000,000	
7 01 01 2.01 01	Penyusunan Dokumen Perencanaan Perangkat Daerah	Jumlah Dokumen Renja Perangkat Daerah				2 Dokumen	5,000,000	Kab. Maros, Simbang, Jenetaesa	Dana Transfer Umum- Dana Alokasi Umum	Memperkuat Stabilitas Polhukhankam Dan Transformasi Pelayanan Publik	Optimalisasi Pelayanan Publik Melalui Penguatan Birokrasi Yang Berkinerja Tinggi Optimalisasi Pelayanan Publik Melalui Penguatan Birokrasi Yang Berkinerja Tinggi	ASN	2 Dokumen	5,000,000	KECAMATAN SIMBANG
7 01 01 2.01 02	Koordinasi dan Penyusunan Dokumen RKA-SKPD	Jumlah Dokumen RKA-PD				1 dokumen	3,000,000	Kab. Maros, Simbang, Jenetaesa	Dana Transfer Umum- Dana Alokasi Umum	Memperkuat Stabilitas Polhukhankam Dan Transformasi Pelayanan Publik	Optimalisasi Pelayanan Publik Melalui Penguatan Birokrasi Yang Berkinerja Tinggi	ASN	1 dokumen	3,000,000	KECAMATAN SIMBANG
7 01 01 2.01 03	Koordinasi dan Penyusunan Dokumen Perubahan RKA-SKPD	Jumlah Dokumen Perubahan RKA-PD				1 dokumen	1,500,000	Kab. Maros, Simbang, Jenetaesa	Dana Transfer Umum- Dana Alokasi Umum	Memperkuat Stabilitas Polhukhankam Dan Transformasi Pelayanan Publik	Optimalisasi Pelayanan Publik Melalui Penguatan Birokrasi Yang Berkinerja Tinggi Optimalisasi Pelayanan Publik Melalui Penguatan Birokrasi Yang Berkinerja Tinggi	ASN	1 dokumen	1,500,000	KECAMATAN SIMBANG

**Rencana Kerja Pemerintah Daerah (RKPD)**  
**Kabupaten Maros**  
**Tahun 2022**

Kode	Urusan/ Bidang Urusan/ Program/ Kegiatan/ Sub Kegiatan	Indikator Program/ Kegiatan/ Sub Kegiatan	Target Akhir Periode RPJMD	Realisasi Capaian RKPD Tahun 2020	Prakiraan Capaian Target RKPD Tahun 2021	Capaian Kinerja dan Kerangka Pendanaan						Kelompok Sasaran	Prakiraan Maju Rencana Tahun 2023		Perangkat Daerah Penanggung Jawab
						Target 2022	Pagu Indikatif	Lokasi	Sumber Dana	Prioritas			Target	Pagu Indikatif	
										Nasional	Daerah				
7.01.01.2.01.04	Koordinasi dan Penyusunan DPA-SKPD	Jumlah Dokumen DPA-PD				1 dokumen	2,000,000	Kab. Maros, Simbang, Jenetaesa	PENDAPATAN ASLI DAERAH (PAD) Dana Transfer Umum-Dana Alokasi Umum	Memperkuat Stabilitas Polhukhankam Dan Transformasi Pelayanan Publik	Optimalisasi Pelayanan Publik Melalui Penguatan Birokrasi Yang Berkinerja Tinggi Optimalisasi Pelayanan Publik Melalui Penguatan Birokrasi Yang Berkinerja Tinggi	ASN	1 dokumen	2,000,000	KECAMATAN SIMBANG
7.01.01.2.01.05	Koordinasi dan Penyusunan Perubahan DPA-SKPD	Jumlah Dokumen Perubahan DPA-PD				1 dokumen	2,000,000	Kab. Maros, Simbang, Jenetaesa	PENDAPATAN ASLI DAERAH (PAD) Dana Transfer Umum-Dana Alokasi Umum	Memperkuat Stabilitas Polhukhankam Dan Transformasi Pelayanan Publik	Optimalisasi Pelayanan Publik Melalui Penguatan Birokrasi Yang Berkinerja Tinggi Optimalisasi Pelayanan Publik Melalui Penguatan Birokrasi Yang Berkinerja Tinggi	ASN	1 dokumen	2,000,000	KECAMATAN SIMBANG
7.01.01.2.01.06	Koordinasi dan Penyusunan Laporan Capaian Kinerja dan Ikhtisar Realisasi Kinerja SKPD	Jumlah Dokumen SAKIP-PD				1 dokumen	3,000,000	Kab. Maros, Simbang, Jenetaesa	PENDAPATAN ASLI DAERAH (PAD) Dana Transfer Umum-Dana Alokasi Umum	Memperkuat Stabilitas Polhukhankam Dan Transformasi Pelayanan Publik	Optimalisasi Pelayanan Publik Melalui Penguatan Birokrasi Yang Berkinerja Tinggi Optimalisasi Pelayanan Publik Melalui Penguatan Birokrasi Yang Berkinerja Tinggi	ASN	1 dokumen	3,500,000	KECAMATAN SIMBANG
7.01.01.2.01.07	Evaluasi Kinerja Perangkat Daerah	Jumlah Dokumen Laporan Kinerja (LAPKIN) PD				12 dokumen	5,000,000	Kab. Maros, Simbang, Jenetaesa	Dana Transfer Umum-Dana Alokasi Umum	Memperkuat Stabilitas Polhukhankam Dan Transformasi Pelayanan Publik	Optimalisasi Pelayanan Publik Melalui Penguatan Birokrasi Yang Berkinerja Tinggi	ASN	12 dokumen	5,000,000	KECAMATAN SIMBANG
<b>7.01.01.2.02</b>	<b>Administrasi Keuangan Perangkat Daerah</b>	Jumlah pelaksanaan administrasi keuangan perangkat daerah	tahun		tahun	1 tahun	<b>2,034,584,197</b>						1 tahun	<b>2,035,584,197</b>	
7.01.01.2.02.01	Penyediaan Gaji dan Tunjangan ASN	Jumlah Dokumen Laporan Pembayaran Gaji dan Tunjangan ASN				14 Dokumen	1,924,194,197	Kab. Maros, Simbang, Jenetaesa	Dana Transfer Umum-Dana Alokasi Umum	Memperkuat Stabilitas Polhukhankam Dan Transformasi Pelayanan Publik	Optimalisasi Pelayanan Publik Melalui Penguatan Birokrasi Yang Berkinerja Tinggi	ASN	14 Dokumen	1,924,194,197	KECAMATAN SIMBANG
7.01.01.2.02.02	Penyediaan Administrasi Pelaksanaan Tugas ASN	Jumlah Dokumen Laporan Hasil Pelaksanaan Tugas ASN				12 Dokumen	54,230,000	Kab. Maros, Simbang, Jenetaesa	Dana Transfer Umum-Dana Alokasi Umum	Memperkuat Stabilitas Polhukhankam Dan Transformasi Pelayanan Publik	Optimalisasi Pelayanan Publik Melalui Penguatan Birokrasi Yang Berkinerja Tinggi	ASN	12 Dokumen	54,230,000	KECAMATAN SIMBANG
7.01.01.2.02.03	Pelaksanaan Penatausahaan dan Pengujian/Verifikasi Keuangan SKPD	Jumlah Dokumen Laporan atas Hasil Penatausahaan dan Verifikasi Keuangan PD				12 Dokumen	47,160,000	Kab. Maros, Simbang, Jenetaesa	Dana Transfer Umum-Dana Alokasi Umum	Memperkuat Stabilitas Polhukhankam Dan Transformasi Pelayanan Publik	Optimalisasi Pelayanan Publik Melalui Penguatan Birokrasi Yang Berkinerja Tinggi	ASN	12 Dokumen	47,160,000	KECAMATAN SIMBANG
7.01.01.2.02.07	Koordinasi dan Penyusunan Laporan Keuangan Bulanan/Triwulan/Semesteran SKPD	Jumlah Dokumen Laporan Keuangan Bulanan/Triwulan/Semesteran PD				18 Dokumen	9,000,000	Kab. Maros, Simbang, Jenetaesa	Dana Transfer Umum-Dana Alokasi Umum	Memperkuat Stabilitas Polhukhankam Dan Transformasi Pelayanan Publik	Optimalisasi Pelayanan Publik Melalui Penguatan Birokrasi Yang Berkinerja Tinggi	ASN	18 Dokumen	10,000,000	KECAMATAN SIMBANG

**Rencana Kerja Pemerintah Daerah (RKPD)  
Kabupaten Maros  
Tahun 2022**

Kode	Urusan/ Bidang Urusan/ Program/ Kegiatan/ Sub Kegiatan	Indikator Program/ Kegiatan/ Sub Kegiatan	Target Akhir Periode RPJMD	Realisasi Capaian RKPD Tahun 2020	Prakiraan Capaian Target RKPD Tahun 2021	Capaian Kinerja dan Kerangka Pendanaan						Kelompok Sasaran	Prakiraan Maju Rencana Tahun 2023		Perangkat Daerah Penanggung Jawab
						Target 2022	Pagu Indikatif	Lokasi	Sumber Dana	Prioritas			Target	Pagu Indikatif	
										Nasional	Daerah				
7 01 01 2.05	<b>Administrasi Kepegawaian Perangkat Daerah</b>	Jumlah kegiatan Administrasi Kepegawaian Yang Dilaksanakan	Kegiatan		Kegiatan	7 Kegiatan	39,000,000						7 Kegiatan	39,000,000	
7 01 01 2.05 02	Pengadaan Pakaian Dinas Beserta Atribut Kelengkapannya	Jumlah Pakaian Dinas PD beserta Atribut Kelengkapannya				30 Steel	15,000,000	Kab. Maros, Simbang, Jenetaesa	Dana Transfer Umum- Dana Alokasi Umum	Memperkuat Stabilitas Polhukhankam Dan Transformasi Pelayanan Publik	Optimalisasi Pelayanan Publik Melalui Penguatan Birokrasi Yang Berkinerja Tinggi	Aparatur Sipil Negara	30 Steel	15,000,000	KECAMATAN SIMBANG
7 01 01 2.05 03	Pendataan dan Pengolahan Administrasi Kepegawaian	Jumlah Dokumen Laporan Hasil Pelaksanaan Pendataan dan Pengolahan Administrasi				12 Dokumen	24,000,000	Kab. Maros, Simbang, Jenetaesa	Dana Transfer Umum- Dana Alokasi Umum	Memperkuat Stabilitas Polhukhankam Dan Transformasi Pelayanan Publik	Optimalisasi Pelayanan Publik Melalui Penguatan Birokrasi Yang Berkinerja Tinggi	Aparatur Sipil Negara	12 Dokumen	24,000,000	KECAMATAN SIMBANG
7 01 01 2.06	<b>Administrasi Umum Perangkat Daerah</b>	Jumlah administrasi umum perangkat daerah	tahun		tahun	1 tahun	200,000,000						1 tahun	201,000,000	
7 01 01 2.06 01	Penyediaan Komponen Instalasi Listrik/Penerangan Bangunan Kantor	Jumlah Jenis Komponen Insalasi Listrik/Penerangan Bangunan Kantor				14 Jenis	5,000,000	Kab. Maros, Simbang, Jenetaesa	Dana Transfer Umum- Dana Alokasi Umum	Memperkuat Stabilitas Polhukhankam Dan Transformasi Pelayanan Publik	Optimalisasi Pelayanan Publik Melalui Penguatan Birokrasi Yang Berkinerja Tinggi	ASN	14 Jenis	6,000,000	KECAMATAN SIMBANG
7 01 01 2.06 03	Penyediaan Peralatan Rumah Tangga	Jumlah Jenis Peralatan Rumah Tangga				20 Jenis	10,000,000	Kab. Maros, Simbang, Jenetaesa	Dana Transfer Umum- Dana Alokasi Umum	Memperkuat Stabilitas Polhukhankam Dan Transformasi Pelayanan Publik	Optimalisasi Pelayanan Publik Melalui Penguatan Birokrasi Yang Berkinerja Tinggi	ASN	20 Jenis	10,000,000	KECAMATAN SIMBANG
7 01 01 2.06 04	Penyediaan Bahan Logistik Kantor	Jumlah Penyediaan Bahan Logistik Kantor				1 Tahun	30,000,000	Kab. Maros, Simbang, Jenetaesa	Dana Transfer Umum - Dana Alokasi Umum	Memperkuat Stabilitas Polhukhankam Dan Transformasi Pelayanan Publik	Optimalisasi Pelayanan Publik Melalui Penguatan Birokrasi Yang Berkinerja Tinggi	ASN	1 Tahun	30,000,000	KECAMATAN SIMBANG
7 01 01 2.06 05	Penyediaan Barang Cetak dan Penggandaan	Jumlah Jenis Barang Cetak dan Penggandaan				6 Jenis	15,000,000	Kab. Maros, Simbang, Jenetaesa	Dana Transfer Umum- Dana Alokasi Umum	Memperkuat Stabilitas Polhukhankam Dan Transformasi Pelayanan Publik	Optimalisasi Pelayanan Publik Melalui Penguatan Birokrasi Yang Berkinerja Tinggi	ASN	6 Jenis	15,000,000	KECAMATAN SIMBANG
7 01 01 2.06 08	Fasilitas Kunjungan Tamu	Jumlah Tamu yang berkunjung dan Terfasilitasi				375 orang	40,000,000	Kab. Maros, Simbang, Jenetaesa	Dana Transfer Umum- Dana Alokasi Umum	Memperkuat Stabilitas Polhukhankam Dan Transformasi Pelayanan Publik	Optimalisasi Pelayanan Publik Melalui Penguatan Birokrasi Yang Berkinerja Tinggi	ASN	375 orang	40,000,000	KECAMATAN SIMBANG
7 01 01 2.06 09	Penyelenggaraan Rapat Koordinasi dan Konsultasi SKPD	Jumlah Pelaksanaan Rapat Koordinasi dan Konsultasi Internal PD				255 kali	100,000,000	Kab. Maros, Simbang, Jenetaesa	Dana Transfer Umum- Dana Alokasi Umum	Memperkuat Stabilitas Polhukhankam Dan Transformasi Pelayanan Publik	Optimalisasi Pelayanan Publik Melalui Penguatan Birokrasi Yang Berkinerja Tinggi	ASN	255 kali	100,000,000	KECAMATAN SIMBANG
7 01 01 2.07	<b>Pengadaan Barang Milik Daerah Penunjang Urusan Pemerintah Daerah</b>	Jumlah pengadaan barang milik daerah penunjang urusan pemerintahan daerah	tahun		tahun	1 tahun	240,000,000						1 tahun	242,000,000	
7 01 01 2.07 01	Pengadaan Kendaraan Perorangan Dinas atau Kendaraan Dinas Jabatan	Jumlah Kendaraan Dinas Roda Dua				2 unit	50,000,000	Kab. Maros, Simbang, Jenetaesa	Dana Transfer Umum- Dana Alokasi Umum		Optimalisasi Pelayanan Publik Melalui Penguatan Birokrasi Yang Berkinerja Tinggi	ASN	2 unit	50,000,000	KECAMATAN SIMBANG

**Rencana Kerja Pemerintah Daerah (RKPD)  
Kabupaten Maros  
Tahun 2022**

Kode	Urusan/ Bidang Urusan/ Program/ Kegiatan/ Sub Kegiatan	Indikator Program/ Kegiatan/ Sub Kegiatan	Target Akhir Periode RPJMD	Realisasi Capaian RKPD Tahun 2020	Prakiraan Capaian Target RKPD Tahun 2021	Capaian Kinerja dan Kerangka Pendanaan						Kelompok Sasaran	Prakiraan Maju Rencana Tahun 2023		Perangkat Daerah Penanggung Jawab
						Target 2022	Pagu Indikatif	Lokasi	Sumber Dana	Prioritas			Target	Pagu Indikatif	
										Nasional	Daerah				
7 01 01 2.07 05	Pengadaan Mebel	Jumlah Mebel				6 unit	20,000,000	Kab. Maros, Simbang, Jenetaesa	Dana Transfer Umum- Dana Alokasi Umum		Optimalisasi Pelayanan Publik Melalui Penguatan Birokrasi Yang Berkinerja Tinggi	ASN	6 unit	22,000,000	KECAMATAN SIMBANG
7 01 01 2.07 06	Pengadaan Peralatan dan Mesin Lainnya	Jumlah Peralatan/Mesin Kebutuhan Kantor				6 unit	120,000,000	Kab. Maros, Simbang, Jenetaesa	Dana Transfer Umum- Dana Alokasi Umum		Optimalisasi Pelayanan Publik Melalui Penguatan Birokrasi Yang Berkinerja Tinggi	ASN	6 unit	120,000,000	KECAMATAN SIMBANG
7 01 01 2.07 10	Pengadaan Sarana dan Prasarana Gedung Kantor atau Bangunan Lainnya	Jumlah Jenis Sarana dan Prasarana Pendukung Gedung Kantor/Bangunan Lainnya				5 Jenis	50,000,000	Kab. Maros, Simbang, Jenetaesa	Dana Transfer Umum- Dana Alokasi Umum		Optimalisasi Pelayanan Publik Melalui Penguatan Birokrasi Yang Berkinerja Tinggi	ASN	5 Jenis	50,000,000	KECAMATAN SIMBANG
<b>7 01 01 2.08</b>	<b>Penyediaan Jasa Penunjang Urusan Pemerintahan Daerah</b>	jumlah Penyediaan jasa penunjang urusan pemerintahan daerah	tahun		tahun	1 tahun	<b>142,000,000</b>						1 tahun	<b>142,000,000</b>	
7 01 01 2.08 01	Penyediaan Jasa Surat Menyurat	Jumlah Surat yang Terdistribusi				5000 surat	15,000,000	Kab. Maros, Simbang, Jenetaesa	Dana Transfer Umum- Dana Alokasi Umum		Optimalisasi Pelayanan Publik Melalui Penguatan Birokrasi Yang Berkinerja Tinggi	ASN	5000 surat	15,000,000	KECAMATAN SIMBANG
7 01 01 2.08 02	Penyediaan Jasa Komunikasi, Sumber Daya Air dan Listrik	Jumlah Jasa Layanan Komunikasi, Sumber Daya Air dan Listrik				12 bulan	12,000,000	Kab. Maros, Simbang, Jenetaesa	Dana Transfer Umum- Dana Alokasi Umum		Optimalisasi Pelayanan Publik Melalui Penguatan Birokrasi Yang Berkinerja Tinggi	ASN	12 bulan	12,000,000	KECAMATAN SIMBANG
7 01 01 2.08 03	Penyediaan Jasa Peralatan dan Perlengkapan Kantor	Jumlah Jenis Jasa Peralatan dan Perlengkapan Kantor				4 Jenis	15,000,000	Kab. Maros, Simbang, Jenetaesa	Dana Transfer Umum- Dana Alokasi Umum		Optimalisasi Pelayanan Publik Melalui Penguatan Birokrasi Yang Berkinerja Tinggi	ASN	4 Jenis	15,000,000	KECAMATAN SIMBANG
7 01 01 2.08 04	Penyediaan Jasa Pelayanan Umum Kantor	Jumlah Jenis Jasa Layanan Umum Kantor				3 Jenis	100,000,000	Kab. Maros, Simbang, Jenetaesa	Dana Transfer Umum- Dana Alokasi Umum		Optimalisasi Pelayanan Publik Melalui Penguatan Birokrasi Yang Berkinerja Tinggi	ASN	3 Jenis	100,000,000	KECAMATAN SIMBANG
<b>7 01 01 2.09</b>	<b>Pemeliharaan Barang Milik Daerah Penunjang Urusan Pemerintahan Daerah</b>	Jumlah Pemeliharaan Barang Milik daerah penunjang urusan pemerintahan daerah	tahun		tahun	1 tahun	<b>26,000,000</b>						1 tahun	<b>26,000,000</b>	
7 01 01 2.09 06	Pemeliharaan Peralatan dan Mesin Lainnya	Jumlah Peralatan/Mesin Kebutuhan Kantor dalam Kondisi Baik				6 Jenis	19,000,000	Kab. Maros, Simbang, Jenetaesa	Dana Transfer Umum- Dana Alokasi Umum	Memperkuat Stabilitas Polhukhankam Dan Transformasi Pelayanan Publik	Optimalisasi Pelayanan Publik Melalui Penguatan Birokrasi Yang Berkinerja Tinggi	ASN	6 Jenis	19,000,000	KECAMATAN SIMBANG
7 01 01 2.09 09	Pemeliharaan/Rehabilitasi Gedung Kantor dan Bangunan Lainnya	Jumlah Gedung Kantor/Bangunan Lainnya dalam Kondisi Baik				6 Jenis	7,000,000	Kab. Maros, Simbang, Jenetaesa	Dana Transfer Umum- Dana Alokasi Umum	Memperkuat Stabilitas Polhukhankam Dan Transformasi Pelayanan Publik	Optimalisasi Pelayanan Publik Melalui Penguatan Birokrasi Yang Berkinerja Tinggi	ASN	6 Jenis	7,000,000	KECAMATAN SIMBANG
<b>7 01 02</b>	<b>PROGRAM PENYELENGGARAAN PEMERINTAHAN DAN PELAYANAN PUBLIK</b>	Persentase Kepuasan Masyarakat Terhadap Pelayanan Publik di Kecamatan	Persen		Persen	90 Persen	<b>68,000,000</b>						90 Persen	<b>75,000,000</b>	

**Rencana Kerja Pemerintah Daerah (RKPD)  
Kabupaten Maros  
Tahun 2022**

Kode	Urusan/ Bidang Urusan/ Program/ Kegiatan/ Sub Kegiatan	Indikator Program/ Kegiatan/ Sub Kegiatan	Target Akhir Periode RPJMD	Realisasi Capaian RKPD Tahun 2020	Prakiraan Capaian Target RKPD Tahun 2021	Capaian Kinerja dan Kerangka Pendanaan						Kelompok Sasaran	Prakiraan Maju Rencana Tahun 2023		Perangkat Daerah Penanggung Jawab
						Target 2022	Pagu Indikatif	Lokasi	Sumber Dana	Prioritas			Target	Pagu Indikatif	
										Nasional	Daerah				
7 01 02 2.01	<b>Koordinasi Penyelenggaraan Kegiatan Pemerintahan di Tingkat Kecamatan</b>	Jumlah Kegiatan Penyelenggaraan Pemerintahan dan Pelayanan Publik yang dilaksanakan	Kegiatan		Kegiatan	2 Kegiatan	20,000,000						2 Kegiatan	20,000,000	
7 01 02 2.01 02	Peningkatan Efektifitas Kegiatan Pemerintahan di Tingkat Kecamatan	Jumlah Masyarakat dalam Kegiatan Peningkatan Efektifitas Kegiatan Pemerintahan di Tingkat Kecamatan				250 orang	20,000,000	Kab. Maros, Simbang, Jenetaesa	PENDAPATAN ASLI DAERAH (PAD)	Meningkatkan Sumber Daya Manusia Yang Berkualitas Dan Berdaya Saing	Peningkatan Kualitas Permukiman Masyarakat Dan Lingkungan Hidup Secara Berkelanjutan	ASN dan Masyarakat Kecamatan Simbang	250 orang	20,000,000	KECAMATAN SIMBANG
7 01 02 2.04	<b>Pelaksanaan Urusan Pemerintahan yang Dilimpahkan kepada Camat</b>	Jumlah Pelaksanaan Urusan Pemerintahan yang dilimpahkan kepada camat	sub kegiatan		sub kegiatan	3 sub kegiatan	48,000,000						3 sub kegiatan	55,000,000	
7 01 02 2.04 01	Pelaksanaan Urusan Pemerintahan yang terkait dengan Pelayanan Perizinan Non Usaha	Jumlah Layanan Pemerintahan yang Terkait dengan Perizinan Non Usaha				4 Layanan	10,000,000	Kab. Maros, Simbang, Jenetaesa	PENDAPATAN ASLI DAERAH (PAD)		Optimalisasi Pelayanan Publik Melalui Penguatan Birokrasi Yang Berkinerja Tinggi	ASN dan Masyarakat Kecamatan simbang	4 Layanan	15,000,000	KECAMATAN SIMBANG
7 01 02 2.04 02	Pelaksanaan Urusan Pemerintahan yang terkait dengan Nonperizinan	Jumlah Layanan Pemerintahan yang Terkait dengan Non Perizinan				13 Layanan	15,000,000	Kab. Maros, Simbang, Jenetaesa	PENDAPATAN ASLI DAERAH (PAD)		Optimalisasi Pelayanan Publik Melalui Penguatan Birokrasi Yang Berkinerja Tinggi	ASN dan Masyarakat Kecamatan simbang	13 Layanan	15,000,000	KECAMATAN SIMBANG
7 01 02 2.04 03	Pelaksanaan Urusan Pemerintahan yang terkait dengan Kewenangan Lain yang Dilimpahkan	Jumlah Kegiatan Pemerintahan yang terkait dengan kewenangan lain yang dilaksanakan sesuai ketentuan berlaku				1 kegiatan	23,000,000	Kab. Maros, Simbang, Jenetaesa	PENDAPATAN ASLI DAERAH (PAD)		Optimalisasi Pelayanan Publik Melalui Penguatan Birokrasi Yang Berkinerja Tinggi	ASN dan Masyarakat Kecamatan simbang	1 kegiatan	25,000,000	KECAMATAN SIMBANG
7 01 03	<b>PROGRAM PEMBERDAYAAN MASYARAKAT DESA DAN KELURAHAN</b>	Persentase Partisipatif masyarakat dikecamatan dalam kegiatan Pembangunan	persen		persen	90 persen	180,000,000						90 persen	180,000,000	
7 01 03 2.01	<b>Koordinasi Kegiatan Pemberdayaan Desa</b>	Jumlah Koordinasi Kegiatan pemberdayaan Desa	desa		desa	6 desa	130,000,000						6 desa	130,000,000	
7 01 03 2.01 02	Sinkronisasi Program Kerja dan Kegiatan Pemberdayaan Masyarakat yang dilakukan oleh Pemerintah dan Swasta di Wilayah Kerja Kecamatan	Jumlah kegiatan pemberdayaan masyarakat di wilayah kerja Kecamatan yang terintegritas				2 kegiatan	50,000,000	Kab. Maros, Simbang, Jenetaesa	PENDAPATAN ASLI DAERAH (PAD)	Mengembangkan Wilayah Untuk Mengurangi Kesenjangan Dan Menjamin Pemerataan	Peningkatan Ketahanan Ekonomi Masyarakat	ASN dan Masyarakat Kecamatan Simbang	2 kegiatan	50,000,000	KECAMATAN SIMBANG
7 01 03 2.01 03	Peningkatan Efektifitas Kegiatan Pemberdayaan Masyarakat di Wilayah Kecamatan	Jumlah Kegiatan Pemberdayaan Masyarakat Yang Terlaksana di Wilayah Kecamatan				2 kegiatan	80,000,000	Kab. Maros, Simbang, Jenetaesa	PENDAPATAN ASLI DAERAH (PAD)	Mengembangkan Wilayah Untuk Mengurangi Kesenjangan Dan Menjamin Pemerataan	Peningkatan Kualitas SDM	ASN dan Masyarakat Kecamatan Simbang	2 kegiatan	80,000,000	KECAMATAN SIMBANG
7 01 03 2.02	<b>Kegiatan Pemberdayaan Kelurahan</b>	Jumlah Pemberdayaan Desa Yang Dikoordinasikan	orang		orang	500 orang	50,000,000						500 orang	50,000,000	

**Rencana Kerja Pemerintah Daerah (RKPD)  
Kabupaten Maros  
Tahun 2022**

Kode	Urusan/ Bidang Urusan/ Program/ Kegiatan/ Sub Kegiatan	Indikator Program/ Kegiatan/ Sub Kegiatan	Target Akhir Periode RPJMD	Realisasi Capaian RKPD Tahun 2020	Prakiraan Capaian Target RKPD Tahun 2021	Capaian Kinerja dan Kerangka Pendanaan						Kelompok Sasaran	Prakiraan Maju Rencana Tahun 2023		Perangkat Daerah Penanggung Jawab
						Target 2022	Pagu Indikatif	Lokasi	Sumber Dana	Prioritas			Target	Pagu Indikatif	
										Nasional	Daerah				
7 01 03 2.02 01	Peningkatan Partisipasi Masyarakat dalam berpartisipasi dalam Forum Musyawarah Perencanaan Pembangunan di Kelurahan	Jumlah Masyarakat yang berpartisipasi dalam forum musyawarah perencanaan pembangunan di kelurahan				500 orang	50,000,000	Kab. Maros, Simbang, Jenetaesa	PENDAPATAN ASLI DAERAH (PAD)	Memperkuat Infrastruktur Untuk Mendukung Pengembangan Ekonomi Dan Pelayanan Dasar	Peningkatan Kualitas SDM	ASN dan Masyarakat Kecamatan Simbang	500 orang	50,000,000	KECAMATAN SIMBANG
7 01 04	<b>PROGRAM KOORDINASI KETENTRAMAN DAN KETERTIBAN UMUM</b>	Persentase Penurunan Kasus Pelanggaran K3 dan Pelanggaran Perda di Wilayah Kecamatan	Persen		Persen	90 Persen	15,000,000						90 Persen	15,000,000	
7 01 04 2.03	<b>Koordinasi Upaya Penyelenggaraan Ketentraman dan Ketertiban Umum</b>	Jumlah Kegiatan Penanganan Ketentraman dan Ketertiban Yang Dilaksanakan	Kegiatan		Kegiatan	1 Kegiatan	15,000,000						1 Kegiatan	15,000,000	
7 01 04 2.03 01	Sinergitas dengan Kepolisian Negara Republik Indonesia, Tentara Nasional Indonesia dan Instansi Vertikal di Wilayah Kecamatan	Jumlah Masyarakat yang mengikuti Kegiatan Sinergitas dengan Kepolisian Negara Republik Indonesia, Tentara Nasional Indonesia dan Instansi Sinergitas dengan Kepolisian Negara Republik vertikal di Wilayah Kecamatan				200 orang	15,000,000	Kab. Maros, Simbang, Jenetaesa	PENDAPATAN ASLI DAERAH (PAD)	Mengembangkan Wilayah Untuk Mengurangi Kesenjangan Dan Menjjamin Pemerataan	Peningkatan Ketahanan Ekonomi Masyarakat	ASN dan Masyarakat Kecamatan Simbang	200 orang	15,000,000	KECAMATAN SIMBANG
7 01 05	<b>PROGRAM PENYELENGGARAAN URUSAN PEMERINTAHAN UMUM</b>	Persentase Masyarakat di Wilayah Kecamatan yang mendapatkan Pembinaan Wawasan Kebangsaan dan Ketahanan Nasional	Persen		Persen	90 Persen	245,000,000						90 Persen	245,000,000	
7 01 05 2.01	<b>Penyelenggaraan Urusan Pemerintahan Umum sesuai Penugasan Kepala Daerah</b>	Jumlah Penyelenggaraan Urusan Pemerintahan Umum yang dilaksanakan	Kegiatan		Kegiatan	1 Kegiatan	245,000,000						1 Kegiatan	245,000,000	
7 01 05 2.01 01	Pembinaan Wawasan Kebangsaan dan Ketahanan Nasional dalam rangka Memantapkan Pengamalan Pancasila, Pelaksanaan Undang-Undang Dasar Negara Republik Indonesia Tahun 1945, Pelestarian Bhinneka Tunggal Ika serta Pemertahanan dan Pemeliharaan Keutuhan Negara Kesatuan Republik Indonesia	Jumlah Kegiatan yang Dilaksanakan				2 kegiatan	100,000,000	Kab. Maros, Simbang, Jenetaesa	PENDAPATAN ASLI DAERAH (PAD)	Meningkatkan Sumber Daya Manusia Yang Berkualitas Dan Berdaya Saing	Optimalisasi Pelayanan Publik Melalui Penguatan Birokrasi Yang Berkinerja Tinggi	ASN dan Masyarakat Kecamatan Simbang	2 kegiatan	100,000,000	KECAMATAN SIMBANG
7 01 05 2.01 02	Fasilitasi, Koordinasi dan Pembinaan (Bimtek, Sosialisasi, Konsultasi) Wawasan Kebangsaan dan Ketahanan Nasional	Jumlah Dokumen Kegiatan Fasilitasi dan Pembinaan Wawasan Kebangsaan dan Ketahanan Nasional yang dilaksanakan				4 Dokumen	60,000,000	Kab. Maros, Simbang, Jenetaesa	PENDAPATAN ASLI DAERAH (PAD)	Meningkatkan Sumber Daya Manusia Yang Berkualitas Dan Berdaya Saing	Peningkatan Ketahanan Ekonomi Masyarakat	ASN dan Masyarakat Kecamatan Simbang	4 Dokumen	60,000,000	KECAMATAN SIMBANG

**Rencana Kerja Pemerintah Daerah (RKPD)  
Kabupaten Maros  
Tahun 2022**

Kode	Urusan/ Bidang Urusan/ Program/ Kegiatan/ Sub Kegiatan	Indikator Program/ Kegiatan/ Sub Kegiatan	Target Akhir Periode RPJMD	Realisasi Capaian RKPD Tahun 2020	Prakiraan Capaian Target RKPD Tahun 2021	Capaian Kinerja dan Kerangka Pendanaan						Kelompok Sasaran	Prakiraan Maju Rencana Tahun 2023		Perangkat Daerah Penanggung Jawab
						Target 2022	Pagu Indikatif	Lokasi	Sumber Dana	Prioritas			Target	Pagu Indikatif	
										Nasional	Daerah				
7 01 05 2.01 04	Pembinaan Kerukunan Antarsuku dan Intrasuku, Umat Beragama, Ras, dan Golongan Lainnya Guna Mewujudkan Stabilitas Keamanan Lokal, Regional, dan Nasional	Jumlah Kegiatan yang dilaksanakan melalui Pembinaan kerukunan antar suku dan intrasuku,umat beragama,ras dan golongan lainnya guna mewujudkan stabilitas keamanan lokal,regional dan nasional				2 kegiatan	80,000,000	Kab. Maros, Simbang, Jenetaesa	PENDAPATAN ASLI DAERAH (PAD)	Meningkatkan Sumber Daya Manusia Yang Berkualitas Dan Berdaya Saing	Peningkatan Kualitas SDM	ASN dan Masyarakat Kecamatan Simbang	2 kegiatan	80,000,000	KECAMATAN SIMBANG
7 01 05 2.01 08	Pelaksanaan Tugas Forum Koordinasi Pimpinan di Kecamatan	Jumlah Dokumen Laporan atas Hasil Pelaksanaan Tugas Forkopimcam				2 Dokumen	5,000,000	Kab. Maros, Simbang, Jenetaesa	PENDAPATAN ASLI DAERAH (PAD)	Meningkatkan Sumber Daya Manusia Yang Berkualitas Dan Berdaya Saing	Peningkatan Ketahanan Ekonomi Masyarakat	ASN dan Masyarakat Kecamatan Simbang	2 Dokumen	5,000,000	KECAMATAN SIMBANG
7 01 06	<b>PROGRAM PEMBINAAN DAN PENGAWASAN PEMERINTAHAN DESA</b>	Persentase Desa Yang Menyelenggarakan Administrasi Pemerintahan Desa Sesuai Ketentuan Peraturan Perundang - Undangan	Persen		Persen	90 Persen	<b>20,000,000</b>						90 Persen	<b>15,000,000</b>	
7 01 06 2.01	<b>Fasilitasi, Rekomendasi dan Koordinasi Pembinaan dan Pengawasan Pemerintahan Desa</b>	Jumlah kegiatan Pembinaan dan Pengawasan Pemerintahan Desa Yang Dilaksanakan	orang		orang	200 orang	<b>20,000,000</b>						200 orang	<b>15,000,000</b>	
7 01 06 2.01 03	Fasilitasi Pengelolaan Keuangan Desa dan Pendayagunaan Aset Desa	Jumlah Desa Yang Memiliki Pengelolaan Keuangan Desa dan Pendayagunaan Asset Desa sesuai dengan Aturan yang Berlaku				6 Desa	20,000,000	Kab. Maros, Simbang, Jenetaesa	PENDAPATAN ASLI DAERAH (PAD)	Meningkatkan Sumber Daya Manusia Yang Berkualitas Dan Berdaya Saing	Peningkatan Kualitas Perumahan Masyarakat Dan Lingkungan Hidup Secara Berkelanjutan	ASN dan Masyarakat Kecamatan Simbang	6 Desa	15,000,000	KECAMATAN SIMBANG
7	<b>UNSUR KEWILAYAHAN</b>														
7 01	<b>KECAMATAN</b>														
7 01 01	<b>PROGRAM PENUNJANG URUSAN PEMERINTAHAN DAERAH KABUPATEN/KOTA</b>	Persentase Layanan Penunjang urusan Pemerintahan Daerah	persen		persen	100 persen	<b>4,903,183,613</b>						100 persen	<b>4,940,898,613</b>	
7 01 01 2.01	<b>Perencanaan, Penganggaran, dan Evaluasi Kinerja Perangkat Daerah</b>	Jumlah Dokumen Perencanaan dan Pelaporan Perangkat Daerah	dokumen		dokumen	19 dokumen	<b>17,320,000</b>						19 dokumen	<b>17,446,000</b>	
7 01 01 2.01 01	Penyusunan Dokumen Perencanaan Perangkat Daerah	Jumlah Dokumen Renja Perangkat Daerah				2 Dokumen	5,000,000	Kab. Maros, Mandai, Bontoa	Dana Transfer Umum-Dana Alokasi Umum			Aparatur Kecamatan	2 Dokumen	5,000,000	KECAMATAN MANDAI
7 01 01 2.01 02	Koordinasi dan Penyusunan Dokumen RKA-SKPD	Jumlah Dokumen RKA-PD				1 Dokumen	2,000,000	Kab. Maros, Mandai, Bontoa	Dana Transfer Umum-Dana Alokasi Umum		Optimalisasi Pelayanan Publik Melalui Penguatan Birokrasi Yang Berkinerja Tinggi	Aparatur Kecamatan	1 Dokumen	2,000,000	KECAMATAN MANDAI
7 01 01 2.01 03	Koordinasi dan Penyusunan Dokumen Perubahan RKA-SKPD	Jumlah Dokumen Perubahan RKA-PD				1 Dokumen	2,656,000	Kab. Maros, Mandai, Bontoa	Dana Transfer Umum-Dana Alokasi Umum		Optimalisasi Pelayanan Publik Melalui Penguatan Birokrasi Yang Berkinerja Tinggi	Aparatur Kecamatan	1 Dokumen	2,656,000	KECAMATAN MANDAI

**Rencana Kerja Pemerintah Daerah (RKPD)**  
**Kabupaten Maros**  
**Tahun 2022**

Kode	Urusan/ Bidang Urusan/ Program/ Kegiatan/ Sub Kegiatan	Indikator Program/ Kegiatan/ Sub Kegiatan	Target Akhir Periode RPJMD	Realisasi Capaian RKPD Tahun 2020	Prakiraan Capaian Target RKPD Tahun 2021	Capaian Kinerja dan Kerangka Pendanaan						Kelompok Sasaran	Prakiraan Maju Rencana Tahun 2023		Perangkat Daerah Penanggung Jawab
						Target 2022	Pagu Indikatif	Lokasi	Sumber Dana	Prioritas			Target	Pagu Indikatif	
										Nasional	Daerah				
7 01 01 2.01 04	Koordinasi dan Penyusunan DPA-SKPD	Jumlah Dokumen DPA-PD				1 Dokumen	2,110,000	Kab. Maros, Mandai, Bontoa	Dana Transfer Umum-Dana Alokasi Umum		Optimalisasi Pelayanan Publik Melalui Penguatan Birokrasi Yang Berkinerja Tinggi	Aparatur Kecamatan	1 Dokumen	2,110,000	KECAMATAN MANDAI
7 01 01 2.01 05	Koordinasi dan Penyusunan Perubahan DPA-SKPD	Jumlah Dokumen Perubahan DPA-PD				1 Dokumen	1,374,000	Kab. Maros, Mandai, Bontoa	Dana Transfer Umum-Dana Alokasi Umum		Optimalisasi Pelayanan Publik Melalui Penguatan Birokrasi Yang Berkinerja Tinggi	Aparatur Kecamatan	1 Dokumen	1,500,000	KECAMATAN MANDAI
7 01 01 2.01 06	Koordinasi dan Penyusunan Laporan Capaian Kinerja dan Ikhtisar Realisasi Kinerja SKPD	Jumlah Dokumen SAKIP - PD				1 Dokumen	2,180,000		Dana Transfer Umum-Dana Alokasi Umum		Optimalisasi Pelayanan Publik Melalui Penguatan Birokrasi Yang Berkinerja Tinggi	Aparatur Kecamatan	1 Dokumen	2,180,000	KECAMATAN MANDAI
7 01 01 2.01 07	Evaluasi Kinerja Perangkat Daerah	Jumlah Dokumen Laporan Kinerja (LAPKIN) Perangkat Daerah				12 Dokumen	2,000,000	Kab. Maros, Mandai, Bontoa	Dana Transfer Umum-Dana Alokasi Umum		Optimalisasi Pelayanan Publik Melalui Penguatan Birokrasi Yang Berkinerja Tinggi	Aparatur Kecamatan	12 Dokumen	2,000,000	KECAMATAN MANDAI
<b>7 01 01 2.02</b>	<b>Administrasi Keuangan Perangkat Daerah</b>	Jumlah Dokumen Laporan Pelaksanaan Administrasi Keuangan	dokumen		dokumen	71 dokumen	<b>4,055,679,500</b>						71 dokumen	<b>4,055,968,500</b>	
7 01 01 2.02 01	Penyediaan Gaji dan Tunjangan ASN	Jumlah Dokumen Laporan Pembayaran Gaji dan Tunjangan ASN				14 Dokumen	4,000,000,000	Kab. Maros, Mandai, Bontoa	Dana Transfer Umum-Dana Alokasi Umum	Meningkatkan Sumber Daya Manusia Yang Berkualitas Dan Berdaya Saing		Aparatur Kecamatan	14 Dokumen	4,000,000,000	KECAMATAN MANDAI
7 01 01 2.02 02	Penyediaan Administrasi Pelaksanaan Tugas ASN	Jumlah Dokumen Laporan Hasil Pelaksanaan Tugas ASN				12 Dokumen	5,911,000	Kab. Maros, Mandai, Bontoa	Dana Transfer Umum-Dana Alokasi Umum	Meningkatkan Sumber Daya Manusia Yang Berkualitas Dan Berdaya Saing	Optimalisasi Pelayanan Publik Melalui Penguatan Birokrasi Yang Berkinerja Tinggi	Aparatur Kecamatan	12 Dokumen	6,200,000	KECAMATAN MANDAI
7 01 01 2.02 03	Pelaksanaan Penatausahaan dan Pengujian/Verifikasi Keuangan SKPD	Jumlah Dokumen Laporan Atas Hasil Penatausahaan dan Verifikasi Keuangan PD				12 Dokumen	31,790,000	Kab. Maros, Mandai, Bontoa	Dana Transfer Umum-Dana Alokasi Umum	Meningkatkan Sumber Daya Manusia Yang Berkualitas Dan Berdaya Saing	Optimalisasi Pelayanan Publik Melalui Penguatan Birokrasi Yang Berkinerja Tinggi	Aparatur Kecamatan	12 Dokumen	31,790,000	KECAMATAN MANDAI
7 01 01 2.02 04	Koordinasi dan Pelaksanaan Akuntansi SKPD	Jumlah Dokumen Laporan Pelaksanaan Akuntansi PD				12 Dokumen	2,000,000	Kab. Maros, Mandai, Bontoa	Dana Transfer Umum-Dana Alokasi Umum			Aparatur Kecamatan	12 Dokumen	2,000,000	KECAMATAN MANDAI
7 01 01 2.02 05	Koordinasi dan Penyusunan Laporan Keuangan Akhir Tahun SKPD	Jumlah Dokumen Laporan Keuangan Akhir Tahun PD				1 Dokumen	2,000,000	Kab. Maros, Mandai, Bontoa	Dana Transfer Umum-Dana Alokasi Umum		Optimalisasi Pelayanan Publik Melalui Penguatan Birokrasi Yang Berkinerja Tinggi	Aparatur Kecamatan	1 Dokumen	2,000,000	KECAMATAN MANDAI
7 01 01 2.02 07	Koordinasi dan Penyusunan Laporan Keuangan Bulanan/Triwulan/Semesteran SKPD	Jumlah Dokumen laporan keuangan Bulanan/Triwulan/Semesteran PD				18 Dokumen	11,978,500	Kab. Maros, Mandai, Bontoa	Dana Transfer Umum-Dana Alokasi Umum	Meningkatkan Sumber Daya Manusia Yang Berkualitas Dan Berdaya Saing	Optimalisasi Pelayanan Publik Melalui Penguatan Birokrasi Yang Berkinerja Tinggi	Aparatur Kecamatan	18 Dokumen	11,978,500	KECAMATAN MANDAI
7 01 01 2.02 08	Penyusunan Pelaporan dan Analisis Prognosis Realisasi Anggaran	Jumlah Dokumen Laporan Hasil Analisis Prognosis Realisasi Anggaran PD				1 Dokumen	2,000,000	Kab. Maros, Mandai, Bontoa	Dana Transfer Umum-Dana Alokasi Umum			Aparatur Kecamatan	1 Dokumen	2,000,000	KECAMATAN MANDAI
<b>7 01 01 2.03</b>	<b>Administrasi Barang Milik Daerah pada Perangkat Daerah</b>	Jumlah Dokumen Laporan Pelaksanaan Administrasi Barang Milik Daerah pada Perangkat Daerah	Dokumen		Dokumen	29 Dokumen	<b>7,500,000</b>						29 Dokumen	<b>7,500,000</b>	



**Rencana Kerja Pemerintah Daerah (RKPD)  
Kabupaten Maros  
Tahun 2022**

Kode	Urusan/ Bidang Urusan/ Program/ Kegiatan/ Sub Kegiatan	Indikator Program/ Kegiatan/ Sub Kegiatan	Target Akhir Periode RPJMD	Realisasi Capaian RKPD Tahun 2020	Prakiraan Capaian Target RKPD Tahun 2021	Capaian Kinerja dan Kerangka Pendanaan						Kelompok Sasaran	Prakiraan Maju Rencana Tahun 2023		Perangkat Daerah Penanggung Jawab
						Target 2022	Pagu Indikatif	Lokasi	Sumber Dana	Prioritas			Target	Pagu Indikatif	
										Nasional	Daerah				
7.01.01.2.03.01	Penyusunan Perencanaan Kebutuhan Barang Milik Daerah SKPD	Jumlah Dokumen perencanaan barang milik daerah				1 Dokumen	2,500,000	Kab. Maros, Mandai, Bontoa	Dana Transfer Umum-Dana Alokasi Umum	Memperkuat Infrastruktur Untuk Mendukung Pengembangan Ekonomi Dan Pelayanan Dasar	Optimalisasi Pelayanan Publik Melalui Penguatan Birokrasi Yang Berkinerja Tinggi	Aparatur Kecamatan	1 Dokumen	2,500,000	KECAMATAN MANDAI
7.01.01.2.03.03	Koordinasi dan Penilaian Barang Milik Daerah SKPD	Jumlah Dokumen laporan hasil pelaksanaan penilaian BMD-PD				1 Dokumen	2,500,000	Kab. Maros, Mandai, Bontoa	Dana Transfer Umum-Dana Alokasi Umum	Memperkuat Infrastruktur Untuk Mendukung Pengembangan Ekonomi Dan Pelayanan Dasar	Optimalisasi Pelayanan Publik Melalui Penguatan Birokrasi Yang Berkinerja Tinggi	Aparatur Kecamatan	1 Dokumen	2,500,000	KECAMATAN MANDAI
7.01.01.2.03.06	Penatausahaan Barang Milik Daerah pada SKPD	Jumlah Dokumen laporan hasil pelaksanaan penatausahaan BMD-PD				1 Dokumen	2,500,000	Kab. Maros, Mandai, Bontoa	Dana Transfer Umum-Dana Alokasi Umum	Memperkuat Infrastruktur Untuk Mendukung Pengembangan Ekonomi Dan Pelayanan Dasar	Optimalisasi Pelayanan Publik Melalui Penguatan Birokrasi Yang Berkinerja Tinggi	Aparatur Kecamatan	1 Dokumen	2,500,000	KECAMATAN MANDAI
7.01.01.2.05	<b>Administrasi Kepegawaian Perangkat Daerah</b>	Jumlah Aparatur Kecamatan Yang Mendapatkan Layanan Administrasi Kepegawaian	orang		orang	67 orang	<b>136,235,000</b>						67 orang	<b>136,235,000</b>	
7.01.01.2.05.01	Peningkatan Sarana dan Prasarana Disiplin Pegawai						50,000,000	Kab. Maros, Mandai, Bontoa	Dana Transfer Umum-Dana Alokasi Umum		Optimalisasi Pelayanan Publik Melalui Penguatan Birokrasi Yang Berkinerja Tinggi	Aparatur Kecamatan		50,000,000	KECAMATAN MANDAI
7.01.01.2.05.02	Pengadaan Pakaian Dinas Beserta Atribut Kelengkapannya	Jumlah pakaian dinas PD beserta atribut kelengkapannya				2 jenis	36,235,000	Kab. Maros, Mandai, Bontoa	Dana Transfer Umum-Dana Alokasi Umum	Meningkatkan Sumber Daya Manusia Yang Berkualitas Dan Berdaya Saing	Optimalisasi Pelayanan Publik Melalui Penguatan Birokrasi Yang Berkinerja Tinggi	Aparatur Kecamatan	2 jenis	36,235,000	KECAMATAN MANDAI
7.01.01.2.05.03	Pendataan dan Pengolahan Administrasi Kepegawaian	Jumlah Dokumen Laporan Hasil Pelaksanaan Pendataan Dan Pengolahan Administrasi Kepegawaian				12 Dokumen	50,000,000	Kab. Maros, Mandai, Bontoa	Dana Transfer Umum-Dana Alokasi Umum			Aparatur Kecamatan	12 Dokumen	50,000,000	KECAMATAN MANDAI
7.01.01.2.06	<b>Administrasi Umum Perangkat Daerah</b>	Jumlah Jenis Layanan Administrasi Umum PD yang dilaksanakan	jenis		jenis	11 jenis	<b>393,599,000</b>						11 jenis	<b>428,599,000</b>	
7.01.01.2.06.01	Penyediaan Komponen Instalasi Listrik/Penerangan Bangunan Kantor	Jumlah Jenis Komponen Instalasi Listrik/Penerangan Bangunan Kantor				7 jenis	5,000,000	Kab. Maros, Mandai, Bontoa	Dana Transfer Umum-Dana Alokasi Umum		Optimalisasi Pelayanan Publik Melalui Penguatan Birokrasi Yang Berkinerja Tinggi	Aparatur Kecamatan	7 jenis	5,000,000	KECAMATAN MANDAI
7.01.01.2.06.02	Penyediaan Peralatan dan Perlengkapan Kantor	Jumlah Jenis Peralatan dan Perlengkapan Kantor				4 jenis	95,000,000	Kab. Maros, Mandai, Bontoa	Dana Transfer Umum-Dana Alokasi Umum	Meningkatkan Sumber Daya Manusia Yang Berkualitas Dan Berdaya Saing	Optimalisasi Pelayanan Publik Melalui Penguatan Birokrasi Yang Berkinerja Tinggi	Aparatur Kecamatan	4 jenis	110,000,000	KECAMATAN MANDAI
7.01.01.2.06.03	Penyediaan Peralatan Rumah Tangga	Jumlah jenis peralatan rumah tangga				5 jenis	8,639,000	Kab. Maros, Mandai, Bontoa	Dana Transfer Umum-Dana Alokasi Umum	Meningkatkan Sumber Daya Manusia Yang Berkualitas Dan Berdaya Saing	Optimalisasi Pelayanan Publik Melalui Penguatan Birokrasi Yang Berkinerja Tinggi	Aparatur Kecamatan	5 jenis	8,639,000	KECAMATAN MANDAI
7.01.01.2.06.04	Penyediaan Bahan Logistik Kantor	Jumlah Jenis Bahan Logistik Kantor				60 jenis	50,000,000	Kab. Maros, Mandai, Bontoa	Dana Transfer Umum-Dana Alokasi Umum			Aparatur Kecamatan	60 jenis	50,000,000	KECAMATAN MANDAI

**Rencana Kerja Pemerintah Daerah (RKPD)  
Kabupaten Maros  
Tahun 2022**

Kode	Urusan/ Bidang Urusan/ Program/ Kegiatan/ Sub Kegiatan	Indikator Program/ Kegiatan/ Sub Kegiatan	Target Akhir Periode RPJMD	Realisasi Capaian RKPD Tahun 2020	Prakiraan Capaian Target RKPD Tahun 2021	Capaian Kinerja dan Kerangka Pendanaan						Kelompok Sasaran	Prakiraan Maju Rencana Tahun 2023		Perangkat Daerah Penanggung Jawab
						Target 2022	Pagu Indikatif	Lokasi	Sumber Dana	Prioritas			Target	Pagu Indikatif	
										Nasional	Daerah				
7 01 01 2.06 05	Penyediaan Barang Cetak dan Penggandaan	jumlah jenis barang cetak dan penggandaan				3 jenis	12,000,000	Kab. Maros, Mandai, Bontoa	Dana Transfer Umum-Dana Alokasi Umum	Meningkatkan Sumber Daya Manusia Yang Berkualitas Dan Berdaya Saing	Optimalisasi Pelayanan Publik Melalui Penguatan Birokrasi Yang Berkinerja Tinggi	Aparatur Kecamatan	3 jenis	12,000,000	KECAMATAN MANDAI
7 01 01 2.06 08	Fasilitasi Kunjungan Tamu	Jumlah Tamu berkunjung dan terfasilitasi				250 orang	122,960,000	Kab. Maros, Mandai, Hasanuddin	Dana Transfer Umum-Dana Alokasi Umum	Meningkatkan Sumber Daya Manusia Yang Berkualitas Dan Berdaya Saing	Optimalisasi Pelayanan Publik Melalui Penguatan Birokrasi Yang Berkinerja Tinggi	Aparatur Kecamatan	250 orang	122,960,000	KECAMATAN MANDAI
7 01 01 2.06 09	Penyelenggaraan Rapat Koordinasi dan Konsultasi SKPD	Jumlah pelaksanaan rapat koordinasi dan konsultasi internal PD				250 kali	100,000,000	Kab. Maros, Mandai, Bontoa	Dana Transfer Umum-Dana Alokasi Umum	Meningkatkan Sumber Daya Manusia Yang Berkualitas Dan Berdaya Saing	Optimalisasi Pelayanan Publik Melalui Penguatan Birokrasi Yang Berkinerja Tinggi	Aparatur Kecamatan	250 kali	120,000,000	KECAMATAN MANDAI
<b>7 01 01 2.07</b>	<b>Pengadaan Barang Milik Daerah Penunjang Urusan Pemerintahan Daerah</b>	Jumlah Jenis BMD PD Penunjang Kebutuhan Pelaksanaan Urusan Pemerintahan Daerah	jenis		jenis	4 jenis	<b>185,000,000</b>						4 jenis	<b>185,000,000</b>	
7 01 01 2.07 06	Pengadaan Peralatan dan Mesin Lainnya	Jumlah peralatan mesin kebutuhan kantor				3 jenis	185,000,000	Kab. Maros, Mandai, Bontoa	Dana Transfer Umum-Dana Alokasi Umum		Optimalisasi Pelayanan Publik Melalui Penguatan Birokrasi Yang Berkinerja Tinggi	Aparatur Kecamatan	3 jenis	185,000,000	KECAMATAN MANDAI
<b>7 01 01 2.08</b>	<b>Penyediaan Jasa Penunjang Urusan Pemerintahan Daerah</b>	Jumlah Jenis Jasa Penunjang Urusan Pemerintahan Daerah	jenis		jenis	4 jenis	<b>67,990,113</b>						4 jenis	<b>70,290,113</b>	
7 01 01 2.08 01	Penyediaan Jasa Surat Menyurat	jumlah surat yang terdistribusi				200 surat	8,900,000	Kab. Maros, Mandai, Bontoa	Dana Transfer Umum-Dana Alokasi Umum		Optimalisasi Pelayanan Publik Melalui Penguatan Birokrasi Yang Berkinerja Tinggi	Aparatur Kecamatan	200 surat	10,000,000	KECAMATAN MANDAI
7 01 01 2.08 02	Penyediaan Jasa Komunikasi, Sumber Daya Air dan Listrik	Jumlah jasa layanan komunikasi, sumber daya air dan listrik				12 bulan	10,690,113	Kab. Maros, Mandai, Bontoa	Dana Transfer Umum-Dana Alokasi Umum		Optimalisasi Pelayanan Publik Melalui Penguatan Birokrasi Yang Berkinerja Tinggi	Aparatur Kecamatan	12 bulan	10,690,113	KECAMATAN MANDAI
7 01 01 2.08 03	Penyediaan Jasa Peralatan dan Perlengkapan Kantor	Jumlah jenis jasa peralatan dan perlengkapan kantor				1 jenis	12,000,000	Kab. Maros, Mandai, Semua Kelurahan	Dana Transfer Umum-Dana Alokasi Umum		Optimalisasi Pelayanan Publik Melalui Penguatan Birokrasi Yang Berkinerja Tinggi	Aparatur Kecamatan	1 jenis	12,000,000	KECAMATAN MANDAI
7 01 01 2.08 04	Penyediaan Jasa Pelayanan Umum Kantor	Jumlah jenis jasa layanan umum kantor				3 jenis	36,400,000	Kab. Maros, Mandai, Bontoa	Dana Transfer Umum-Dana Alokasi Umum		Optimalisasi Pelayanan Publik Melalui Penguatan Birokrasi Yang Berkinerja Tinggi	Aparatur Kecamatan	3 jenis	37,600,000	KECAMATAN MANDAI
<b>7 01 01 2.09</b>	<b>Pemeliharaan Barang Milik Daerah Penunjang Urusan Pemerintahan Daerah</b>	Jumlah Aparatur Kecamatan yang Mendapatkan Layanan Administrasi Kepegawaian	Orang		Orang	67 Orang	<b>39,860,000</b>						67 Orang	<b>39,860,000</b>	
7 01 01 2.09 06	Pemeliharaan Peralatan dan Mesin Lainnya	Jumlah Peralatan/Mesin Kebutuhan Kantor Dalam Kondisi Baik				30 unit	17,000,000	Kab. Maros, Mandai, Bontoa	Dana Transfer Umum-Dana Alokasi Umum		Optimalisasi Pelayanan Publik Melalui Penguatan Birokrasi Yang Berkinerja Tinggi	Aparatur Kecamatan	30 unit	17,000,000	KECAMATAN MANDAI

**Rencana Kerja Pemerintah Daerah (RKPD)  
Kabupaten Maros  
Tahun 2022**

Kode	Urusan/ Bidang Urusan/ Program/ Kegiatan/ Sub Kegiatan	Indikator Program/ Kegiatan/ Sub Kegiatan	Target Akhir Periode RPJMD	Realisasi Capaian RPKD Tahun 2020	Prakiraan Capaian Target RKPD Tahun 2021	Capaian Kinerja dan Kerangka Pendanaan						Kelompok Sasaran	Prakiraan Maju Rencana Tahun 2023		Perangkat Daerah Penanggung Jawab
						Target 2022	Pagu Indikatif	Lokasi	Sumber Dana	Prioritas			Target	Pagu Indikatif	
										Nasional	Daerah				
7 01 01 2.09 09	Pemeliharaan/Rehabilitasi Gedung Kantor dan Bangunan Lainnya	Jumlah gedung kantor/bangunan lainnya dalam kondisi baik				2 unit	22,860,000	Kab. Maros, Mandai, Bontoa	Dana Transfer Umum- Dana Alokasi Umum	Meningkatkan Sumber Daya Manusia Yang Berkualitas Dan Berdaya Saing	Optimalisasi Pelayanan Publik Melalui Penguatan Birokrasi Yang Berkinerja Tinggi	Aparatur Kecamatan	2 unit	22,860,000	KECAMATAN MANDAI
7 01 02	<b>PROGRAM PENYELENGGARAAN PEMERINTAHAN DAN PELAYANAN PUBLIK</b>	Persentase Kepuasan Masyarakat Terhadap Pelayanan Publik di Kecamatan	persen		persen	90 persen	<b>1,598,880,000</b>						90 persen	<b>1,600,880,000</b>	
7 01 02 2.01	<b>Koordinasi Penyelenggaraan Kegiatan Pemerintahan di Tingkat Kecamatan</b>	Jumlah Kegiatan Pemerintahan di Tingkat Kecamatan	kegiatan		kegiatan	1 kegiatan	<b>78,000,000</b>						1 kegiatan	<b>78,000,000</b>	
7 01 02 2.01 02	Peningkatan Efektifitas Kegiatan Pemerintahan di Tingkat Kecamatan	Jumlah masyarakat dalam kegiatan peningkatan efektifitas keg pemerintahan di tingkat kecamatan				200 orang	78,000,000	Kab. Maros, Mandai, Bontoa	PENDAPATAN ASLI DAERAH (PAD)	Memperkuat Stabilitas Polhukhankam Dan Transformasi Pelayanan Publik	Optimalisasi Pelayanan Publik Melalui Penguatan Birokrasi Yang Berkinerja Tinggi	Aparatur dan Masyarakat	200 orang	78,000,000	KECAMATAN MANDAI
7 01 02 2.02	<b>Penyelenggaraan Urusan Pemerintahan yang tidak Dilaksanakan oleh Unit Kerja Perangkat Daerah yang ada di Kecamatan</b>	Jumlah Kegiatan Urusan Pemerintahan yang di Laksanakan di Kecamatan	kegiatan		kegiatan	1 kegiatan	<b>1,500,000,000</b>						1 kegiatan	<b>1,500,000,000</b>	
7 01 02 2.02 03	Peningkatan Efektifitas Pelaksanaan Pelayanan kepada Masyarakat di Wilayah Kecamatan	Jumlah Layanan Masyarakat Yang Terlaksana di Kecamatan				4 layanan	1,500,000,000	Kab. Maros, Mandai, Bontoa	PENDAPATAN ASLI DAERAH (PAD)	Memperkuat Infrastruktur Untuk Mendukung Pengembangan Ekonomi Dan Pelayanan Dasar		Masyarakat	4 layanan	1,500,000,000	KECAMATAN MANDAI
7 01 02 2.04	<b>Pelaksanaan Urusan Pemerintahan yang Dilimpahkan kepada Camat</b>	Jumlah Urusan Pemerintahan yang di Delegasikan Kepada Camat dan Terlaksana Sesuai Ketentuan yang berlaku	urusan		urusan	3 urusan	<b>20,880,000</b>						3 urusan	<b>22,880,000</b>	
7 01 02 2.04 01	Pelaksanaan Urusan Pemerintahan yang terkait dengan Pelayanan Perizinan Non Usaha	Jumlah Dokumen Pemerintahan yang Terkait dengan Pelayanan Perizinan Non Usaha				4 layanan	5,440,000	Kab. Maros, Mandai, Bontoa	PENDAPATAN ASLI DAERAH (PAD)	Memperkuat Stabilitas Polhukhankam Dan Transformasi Pelayanan Publik	Optimalisasi Pelayanan Publik Melalui Penguatan Birokrasi Yang Berkinerja Tinggi	Aparatur dan Masyarakat	4 layanan	5,440,000	KECAMATAN MANDAI
7 01 02 2.04 02	Pelaksanaan Urusan Pemerintahan yang terkait dengan Nonperizinan	Jumlah Dokumen Pemerintahan yang Terkait dengan Non perizinan				13 layanan	5,440,000	Kab. Maros, Mandai, Bontoa	PENDAPATAN ASLI DAERAH (PAD)	Memperkuat Stabilitas Polhukhankam Dan Transformasi Pelayanan Publik	Optimalisasi Pelayanan Publik Melalui Penguatan Birokrasi Yang Berkinerja Tinggi	Aparatur dan Masyarakat	13 layanan	5,440,000	KECAMATAN MANDAI
7 01 02 2.04 03	Pelaksanaan Urusan Pemerintahan yang terkait dengan Kewenangan Lain yang Dilimpahkan	Jumlah kegiatan Pemerintahan Yang Terkait Dengan Kewenangan Lain Yang Dilaksanakan sesuai ketentuan berlaku				1 kegiatan	10,000,000	Kab. Maros, Mandai, Bontoa	PENDAPATAN ASLI DAERAH (PAD)	Memperkuat Stabilitas Polhukhankam Dan Transformasi Pelayanan Publik	Optimalisasi Pelayanan Publik Melalui Penguatan Birokrasi Yang Berkinerja Tinggi	Aparatur dan Masyarakat	1 kegiatan	12,000,000	KECAMATAN MANDAI
7 01 03	<b>PROGRAM PEMBERDAYAAN MASYARAKAT DESA DAN KELURAHAN</b>	persentase partisipasi masyarakat di kecamatan dalam kegiatan pembangunan	persen		persen	90 persen	<b>1,763,900,000</b>						90 persen	<b>1,912,000,000</b>	

**Rencana Kerja Pemerintah Daerah (RKPD)  
Kabupaten Maros  
Tahun 2022**

Kode	Urusan/ Bidang Urusan/ Program/ Kegiatan/ Sub Kegiatan	Indikator Program/ Kegiatan/ Sub Kegiatan	Target Akhir Periode RPJMD	Realisasi Capaian RKPD Tahun 2020	Prakiraan Capaian Target RKPD Tahun 2021	Capaian Kinerja dan Kerangka Pendanaan						Kelompok Sasaran	Prakiraan Maju Rencana Tahun 2023		Perangkat Daerah Penanggung Jawab
						Target 2022	Pagu Indikatif	Lokasi	Sumber Dana	Prioritas			Target	Pagu Indikatif	
										Nasional	Daerah				
7 01 03 2.01	<b>Koordinasi Kegiatan Pemberdayaan Desa</b>	jumlah kegiatan pemberdayaan masyarakat yang terlaksana di wilayah kecamatan	Kegiatan		Kegiatan	2 Kegiatan	155,500,000						2 Kegiatan	165,000,000	
7 01 03 2.01 02	Sinkronisasi Program Kerja dan Kegiatan Pemberdayaan Masyarakat yang dilakukan oleh Pemerintah dan Swasta di Wilayah Kerja Kecamatan	Jumlah Kegiatan Pemberdayaan Masyarakat di Wilayah Kerja Kecamatan Yang Terintegrasi				2 kegiatan	80,500,000	Kab. Maros, Mandai, Bontoa	PENDAPATAN ASLI DAERAH (PAD)	Meningkatkan Sumber Daya Manusia Yang Berkualitas Dan Berdaya Saing	Peningkatan Ketahanan Ekonomi Masyarakat	Aparatur dan Masyarakat	2 kegiatan	90,000,000	KECAMATAN MANDAI
7 01 03 2.01 03	Peningkatan Efektifitas Kegiatan Pemberdayaan Masyarakat di Wilayah Kecamatan	Jumlah Kegiatan Pemberdayaan Masyarakat Yang terlaksana di Wilayah Kecamatan				2 kegiatan	75,000,000	Kab. Maros, Mandai, Bontoa	PENDAPATAN ASLI DAERAH (PAD)	Meningkatkan Sumber Daya Manusia Yang Berkualitas Dan Berdaya Saing	Peningkatan Kualitas SDM	Aparatur dan Masyarakat	2 kegiatan	75,000,000	KECAMATAN MANDAI
7 01 03 2.02	<b>Kegiatan Pemberdayaan Kelurahan</b>	Jumlah Kegiatan Pemberdayaan di kelurahan	Kegiatan		Kegiatan	3 Kegiatan	1,608,400,000						3 Kegiatan	1,747,000,000	
7 01 03 2.02 01	Peningkatan Partisipasi Masyarakat dalam Forum Musyawarah Perencanaan Pembangunan di Kelurahan	Jumlah Masyarakat Yang Berpartisipasi Dalam Forum Musyawarah Perencanaan Pembangunan di Kelurahan				500 orang	87,000,000	Kab. Maros, Mandai, Bontoa	PENDAPATAN ASLI DAERAH (PAD)	Memperkuat Infrastruktur Untuk Mendukung Pengembangan Ekonomi Dan Pelayanan Dasar	Peningkatan Kualitas SDM	Aparatur dan Masyarakat	500 orang	87,000,000	KECAMATAN MANDAI
7 01 03 2.02 02	Pembangunan Sarana dan Prasarana Kelurahan	Jumlah paket Sarana Dan Prasarana Pelayanan Umum di Kelurahan Yang Terbangun				10 paket	1,400,000,000	Kab. Maros, Mandai, Bontoa	PENDAPATAN ASLI DAERAH (PAD)	Memperkuat Infrastruktur Untuk Mendukung Pengembangan Ekonomi Dan Pelayanan Dasar	Peningkatan Kualitas Permukiman Masyarakat Dan Lingkungan Hidup Secara Berkelanjutan	Aparatur dan Masyarakat	10 paket	1,400,000,000	KECAMATAN MANDAI
7 01 03 2.02 03	Pemberdayaan Masyarakat di Kelurahan	Jumlah Kegiatan Pemberdayaan di Kelurahan				2 kelurahan	120,000,000	Kab. Maros, Mandai, Bontoa	PENDAPATAN ASLI DAERAH (PAD)	Memperkuat Infrastruktur Untuk Mendukung Pengembangan Ekonomi Dan Pelayanan Dasar	Optimalisasi Pelayanan Publik Melalui Penguatan Birokrasi Yang Berkinerja Tinggi	Aparatur dan Masyarakat	2 kelurahan	240,000,000	KECAMATAN MANDAI
7 01 03 2.02 04	Evaluasi Kelurahan	Jumlah Kelurahan yang di bina				2 kelurahan	1,400,000	Kab. Maros, Mandai, Bontoa	PENDAPATAN ASLI DAERAH (PAD)	Memperkuat Infrastruktur Untuk Mendukung Pengembangan Ekonomi Dan Pelayanan Dasar	Optimalisasi Pelayanan Publik Melalui Penguatan Birokrasi Yang Berkinerja Tinggi	Aparatur dan Masyarakat	2 kelurahan	20,000,000	KECAMATAN MANDAI
7 01 04	<b>PROGRAM KOORDINASI KETENTRAMAN DAN KETERTIBAN UMUM</b>	Persentase Penurunan Kasus Pelanggaran K3 dan Pelanggaran Perda di Wilayah Kecamatan	persen		persen	90 persen	45,000,000						90 persen	45,000,000	
7 01 04 2.01	<b>Koordinasi Upaya Penyelenggaraan Ketenteraman dan Ketertiban Umum</b>	Jumlah kegiatan penanganan ketenteraman dan ketertiban yang dilaksanakan	kegiatan		kegiatan	1 kegiatan	45,000,000						1 kegiatan	45,000,000	

**Rencana Kerja Pemerintah Daerah (RKPD)  
Kabupaten Maros  
Tahun 2022**

Kode	Urusan/ Bidang Urusan/ Program/ Kegiatan/ Sub Kegiatan	Indikator Program/ Kegiatan/ Sub Kegiatan	Target Akhir Periode RPJMD	Realisasi Capaian RKPD Tahun 2020	Prakiraan Capaian Target RKPD Tahun 2021	Capaian Kinerja dan Kerangka Pendanaan						Kelompok Sasaran	Prakiraan Maju Rencana Tahun 2023		Perangkat Daerah Penanggung Jawab
						Target 2022	Pagu Indikatif	Lokasi	Sumber Dana	Prioritas			Target	Pagu Indikatif	
										Nasional	Daerah				
7 01 04 2.01 01	Sinergitas dengan Kepolisian Negara Republik Indonesia, Tentara Nasional Indonesia dan Instansi Vertikal di Wilayah Kecamatan	Jumlah masyarakat yang mengikuti keg Sinergitas dengan Kepolisian Negara Republik Indonesia, Tentara Nasional Indonesia dan Instansi Sinergitas dengan Kepolisian Negara Republikertikal di Wilayah Kecamatan				250 orang	45,000,000	Kab. Maros, Mandai, Bontoa	PENDAPATAN ASLI DAERAH (PAD)	Memperkuat Stabilitas Polhukhankam Dan Transformasi Pelayanan Publik	Peningkatan Ketahanan Ekonomi Masyarakat	Aparat dan Masyarakat	250 orang	45,000,000	KECAMATAN MANDAI
7 01 05	<b>PROGRAM PENYELENGGARAAN URUSAN PEMERINTAHAN UMUM</b>	Persentase Masyarakat di Wilayah Kecamatan yang Mendapatkan Pembinaan Wawasan Kebangsaan dan Ketahanan Nasional	persen		persen	90 persen	<b>390,000,000</b>						90 persen	<b>390,000,000</b>	
7 01 05 2.01	<b>Penyelenggaraan Urusan Pemerintahan Umum sesuai Penugasan Kepala Daerah</b>	Jumlah Kegiatan Terkait Urusan Pemerintahan Umum yang di Laksanakan Sesuai Dengan Ketentuan yang Berlaku	kegiatan		kegiatan	3 kegiatan	<b>390,000,000</b>						3 kegiatan	<b>390,000,000</b>	
7 01 05 2.01 01	Pembinaan Wawasan Kebangsaan dan Ketahanan Nasional dalam rangka Memantapkan Pengamalan Pancasila, Pelaksanaan Undang-Undang Dasar Negara Republik Indonesia Tahun 1945, Pelestarian Bhinneka Tunggal Ika serta Pemertahanan dan Pemeliharaan Keutuhan Negara Kesatuan Republik Indonesia	jumlah kegiatan yang dilaksanakan				2 kegiatan	150,000,000	Kab. Maros, Mandai, Bontoa	PENDAPATAN ASLI DAERAH (PAD)	Mengembangkan Wilayah Untuk Mengurangi Kesenjangan Dan Menjamin Pemerataan	Optimalisasi Pelayanan Publik Melalui Penguatan Birokrasi Yang Berkinerja Tinggi	Aparatur dan Masyarakat	2 kegiatan	150,000,000	KECAMATAN MANDAI
7 01 05 2.01 02	Fasilitasi, Koordinasi dan Pembinaan (Bimtek, Sosialisasi, Konsultasi) Wawasan Kebangsaan dan Ketahanan Nasional	Jumlah Dokumen Kegiatan Fasilitasi dan Pembinaan Wawasan Kebangsaan dan Ketahanan Nasional Yang dilaksanakan				4 dokumen	90,000,000	Kab. Maros, Mandai, Bontoa	PENDAPATAN ASLI DAERAH (PAD)	Mengembangkan Wilayah Untuk Mengurangi Kesenjangan Dan Menjamin Pemerataan	Peningkatan Ketahanan Ekonomi Masyarakat	Aparatur dan Masyarakat	4 dokumen	90,000,000	KECAMATAN MANDAI
7 01 05 2.01 04	Pembinaan Kerukunan Antarsuku dan Intrasuku, Umat Beragama, Ras, dan Golongan Lainnya Guna Mewujudkan Stabilitas Keamanan Lokal, Regional, dan Nasional	jumlah kegiatan uyang dilaksanakan				2 kegiatan	100,000,000	Kab. Maros, Mandai, Bontoa	PENDAPATAN ASLI DAERAH (PAD)	Mengembangkan Wilayah Untuk Mengurangi Kesenjangan Dan Menjamin Pemerataan	Peningkatan Kualitas SDM	Aparatur dan Masyarakat	2 kegiatan	100,000,000	KECAMATAN MANDAI
7 01 05 2.01 08	Pelaksanaan Tugas Forum Koordinasi Pimpinan di Kecamatan	Jumlah Dokumen laporan Atas Hasil Pelaksanaan Tugas FORKOPIPCAM				4 dokumen	50,000,000	Kab. Maros, Mandai, Bontoa	PENDAPATAN ASLI DAERAH (PAD)	Mengembangkan Wilayah Untuk Mengurangi Kesenjangan Dan Menjamin Pemerataan	Peningkatan Ketahanan Ekonomi Masyarakat	Aparatur dan Masyarakat	4 dokumen	50,000,000	KECAMATAN MANDAI

**Rencana Kerja Pemerintah Daerah (RKPD)  
Kabupaten Maros  
Tahun 2022**

Kode	Urusan/ Bidang Urusan/ Program/ Kegiatan/ Sub Kegiatan	Indikator Program/ Kegiatan/ Sub Kegiatan	Target Akhir Periode RPJMD	Realisasi Capaian RKPD Tahun 2020	Prakiraan Capaian Target RKPD Tahun 2021	Capaian Kinerja dan Kerangka Pendanaan						Kelompok Sasaran	Prakiraan Maju Rencana Tahun 2023		Perangkat Daerah Penanggung Jawab
						Target 2022	Pagu Indikatif	Lokasi	Sumber Dana	Prioritas			Target	Pagu Indikatif	
										Nasional	Daerah				
7 01 06	<b>PROGRAM PEMBINAAN DAN PENGAWASAN PEMERINTAHAN DESA</b>	persentase Desa Yang Menyelenggarakan Administrasi Pemerintahan Desa sesuai Ketentuan Peraturan Perundang- Undangan	persen		persen	90 persen	11,200,000						90 persen	15,000,000	
7 01 06	2.01 <b>Fasilitasi, Rekomendasi dan Koordinasi Pembinaan dan Pengawasan Pemerintahan Desa</b>	Jumlah Desa yang memiliki Pengelolaan Keuangan Desa dan Pendayagunaan Aset Desa Sesuai Dengan Aturan Yang Berlaku	Desa		Desa	4 Desa	11,200,000						4 Desa	15,000,000	
7 01 06	2.01 03 Fasilitasi Pengelolaan Keuangan Desa dan Pendayagunaan Aset Desa	Jumlah Desa Yang Memiliki Pengelolaan Keuangan Desa dan Pendayagunaan Aset Desa sesuai dengan Aturan yang berlaku				4 desa	11,200,000	Kab. Maros, Mandai, Bontoa	PENDAPATAN ASLI DAERAH (PAD)	Memperkuat Infrastruktur Untuk Mendukung Pengembangan Ekonomi Dan Pelayanan Dasar	Peningkatan Kualitas Permukiman Masyarakat Dan Lingkungan Hidup Secara Berkelanjutan	Apartur Dan Masyarakat	4 desa	15,000,000	KECAMATAN MANDAI
7		<b>UNSUR KEWILAYAHAN</b>													
7 01		<b>KECAMATAN</b>													
7 01 03	<b>PROGRAM PEMBERDAYAAN MASYARAKAT DESA DAN KELURAHAN</b>	persentase partisipasi masyarakat di kecamatan dalam kegiatan pembangunan	persen		persen	90 persen	820,000,000						90 persen	1,120,000,000	
7 01 03	2.02 <b>Kegiatan Pemberdayaan Kelurahan</b>	Jumlah kegiatan pemberdayaan di kelurahan  Jumlah paket sarana dan prasarana persentase pembangunan sarana dan prasarana kelurahan yang berfungsi dengan baik	kelurahan paket persen		kelurahan paket persen	2 kelurahan 5 paket 90 persen	820,000,000						2 kelurahan 5 paket 90 persen	1,120,000,000	
7 01 03	2.02 02 Pembangunan Sarana dan Prasarana Kelurahan	Persentase pembangunan sarana dan prasarana kelurahan yang berfungsi dengan baik				90 persen	700,000,000	Kab. Maros, Mandai, Hasanuddin	PENDAPATAN ASLI DAERAH (PAD)		Peningkatan Kualitas Permukiman Masyarakat Dan Lingkungan Hidup Secara Berkelanjutan	Aparatur dan Masyarakat	90 persen	1,000,000,000	KECAMATAN MANDAI
7 01 03	2.02 03 Pemberdayaan Masyarakat di Kelurahan	Jumlah Kegiatan Pemberdayaan				2 kelurahan	120,000,000	Kab. Maros, Mandai, Hasanuddin	PENDAPATAN ASLI DAERAH (PAD)		Peningkatan Kualitas SDM	Aparatur dan Masyarakat	2 kelurahan	120,000,000	KECAMATAN MANDAI
7		<b>UNSUR KEWILAYAHAN</b>													
7 01		<b>KECAMATAN</b>													
7 01 03	<b>PROGRAM PEMBERDAYAAN MASYARAKAT DESA DAN KELURAHAN</b>	persentase partisipasi aktif masyarakat di kecamatan dalam kegiatan pembangunan	persen		persen	90 persen	820,000,000						90 persen	820,000,000	
7 01 03	2.02 <b>Kegiatan Pemberdayaan Kelurahan</b>	Jumlah kegiatan pemberdayaan di kelurahan  jumlah paket sarana dan prasarana pelayanan umum	kelurahan paket		kelurahan paket	2 kelurahan 5 paket	820,000,000						2 kelurahan 5 paket	820,000,000	

**Rencana Kerja Pemerintah Daerah (RKPD)  
Kabupaten Maros  
Tahun 2022**

Kode	Urusan/ Bidang Urusan/ Program/ Kegiatan/ Sub Kegiatan	Indikator Program/ Kegiatan/ Sub Kegiatan	Target Akhir Periode RPJMD	Realisasi Capaian RKPD Tahun 2020	Prakiraan Capaian Target RKPD Tahun 2021	Capaian Kinerja dan Kerangka Pendanaan						Kelompok Sasaran	Prakiraan Maju Rencana Tahun 2023		Perangkat Daerah Penanggung Jawab
						Target 2022	Pagu Indikatif	Lokasi	Sumber Dana	Prioritas			Target	Pagu Indikatif	
										Nasional	Daerah				
7 01 03 2.02 02	Pembangunan Sarana dan Prasarana Kelurahan	Jumlah Paket Sarana dan Prasarana pelayanan umum kelurahan				5 paket	700,000,000	Kab. Maros, Mandai, Bontoa	PENDAPATAN ASLI DAERAH (PAD)	Peningkatan Kualitas Permukiman Masyarakat Dan Lingkungan Hidup Secara Berkelanjutan	0	5 paket	700,000,000	KECAMATAN MANDAI	
7 01 03 2.02 03	Pemberdayaan Masyarakat di Kelurahan						120,000,000		PENDAPATAN ASLI DAERAH (PAD)	Peningkatan Kualitas SDM	0		120,000,000	KECAMATAN MANDAI	
8	<b>UNSUR PEMERINTAHAN UMUM</b>														
8 01	<b>KESATUAN BANGSA DAN POLITIK</b>														
8 01 01	<b>PROGRAM PENUNJANG URUSAN PEMERINTAHAN DAERAH KABUPATEN/KOTA</b>	Persentase Layanan Penunjang Urusan Pemerintahan Daerah	Persen		Persen	100 Persen	<b>3,731,000,000</b>					100 Persen	<b>3,753,000,000</b>		
8 01 01 2.01	<b>Perencanaan, Penganggaran, dan Evaluasi Kinerja Perangkat Daerah</b>	Jumlah laporan perencanaan, penganggaran, dan Evaluasi Kinerja Perangkat Daerah	Dokumen		Dokumen	8 Dokumen	<b>16,000,000</b>					8 Dokumen	<b>16,500,000</b>		
8 01 01 2.01 01	Penyusunan Dokumen Perencanaan Perangkat Daerah	Jumlah dokumen perencanaan program dan kegiatan perangkat daerah yang terlaksana tepat waktu				2 Dokumen	3,500,000	Kab. Maros, Turikale, Pettuadae	PENDAPATAN ASLI DAERAH (PAD)	Meningkatkan Sumber Daya Manusia Yang Berkualitas Dan Berdaya Saing	ASN	2 Dokumen	4,000,000	BADAN KESATUAN BANGSA DAN POLITIK	
8 01 01 2.01 02	Koordinasi dan Penyusunan Dokumen RKA-SKPD	Jumlah dokumen RKA-PD				1 Dokumen	1,500,000	Kab. Maros, Turikale, Pettuadae	PENDAPATAN ASLI DAERAH (PAD)	Meningkatkan Sumber Daya Manusia Yang Berkualitas Dan Berdaya Saing	ASN	1 Dokumen	1,500,000	BADAN KESATUAN BANGSA DAN POLITIK	
8 01 01 2.01 03	Koordinasi dan Penyusunan Dokumen Perubahan RKA-SKPD	Jumlah Dokumen Perubahan RKA-PD				1 Dokumen	1,500,000	Kab. Maros, Turikale, Pettuadae	PENDAPATAN ASLI DAERAH (PAD)	Meningkatkan Sumber Daya Manusia Yang Berkualitas Dan Berdaya Saing	ASN	1 Dokumen	1,500,000	BADAN KESATUAN BANGSA DAN POLITIK	
8 01 01 2.01 04	Koordinasi dan Penyusunan DPA-SKPD	Jumlah Dokumen DPA-PD				1 Dokumen	1,500,000	Kab. Maros, Turikale, Pettuadae	PENDAPATAN ASLI DAERAH (PAD)	Meningkatkan Sumber Daya Manusia Yang Berkualitas Dan Berdaya Saing	ASN	1 Dokumen	1,500,000	BADAN KESATUAN BANGSA DAN POLITIK	
8 01 01 2.01 05	Koordinasi dan Penyusunan Perubahan DPA-SKPD	Jumlah Dokumen Perubahan DPA-PD				1 Dokumen	1,500,000	Kab. Maros, Turikale, Pettuadae	PENDAPATAN ASLI DAERAH (PAD)	Meningkatkan Sumber Daya Manusia Yang Berkualitas Dan Berdaya Saing	ASN	1 Dokumen	1,500,000	BADAN KESATUAN BANGSA DAN POLITIK	
8 01 01 2.01 06	Koordinasi dan Penyusunan Laporan Capaian Kinerja dan Ikhtisar Realisasi Kinerja SKPD	jumlah laporan capaian kinerja dan ikhtisar realisasi kinerja SKPD				5 Dokumen	1,500,000	Kab. Maros, Turikale, Pettuadae	PENDAPATAN ASLI DAERAH (PAD)	Meningkatkan Sumber Daya Manusia Yang Berkualitas Dan Berdaya Saing	ASN	5 Dokumen	1,500,000	BADAN KESATUAN BANGSA DAN POLITIK	
8 01 01 2.01 07	Evaluasi Kinerja Perangkat Daerah	Jumlah Dokumen Evaluasi Kinerja Perangkat Daerah				1 Dokumen	5,000,000	Kab. Maros, Turikale, Pettuadae	PENDAPATAN ASLI DAERAH (PAD)	Meningkatkan Sumber Daya Manusia Yang Berkualitas Dan Berdaya Saing	ASN	1 Dokumen	5,000,000	BADAN KESATUAN BANGSA DAN POLITIK	
8 01 01 2.02	<b>Administrasi Keuangan Perangkat Daerah</b>	Jumlah Laporan administrasi keuangan perangkat daerah	Dokumen		Dokumen	25 Dokumen	<b>3,157,000,000</b>					25 Dokumen	<b>3,157,000,000</b>		

**Rencana Kerja Pemerintah Daerah (RKPD)  
Kabupaten Maros  
Tahun 2022**

Kode	Urusan/ Bidang Urusan/ Program/ Kegiatan/ Sub Kegiatan	Indikator Program/ Kegiatan/ Sub Kegiatan	Target Akhir Periode RPJMD	Realisasi Capaian RKPD Tahun 2020	Prakiraan Capaian Target RKPD Tahun 2021	Capaian Kinerja dan Kerangka Pendanaan						Kelompok Sasaran	Prakiraan Maju Rencana Tahun 2023		Perangkat Daerah Penanggung Jawab
						Target 2022	Pagu Indikatif	Lokasi	Sumber Dana	Prioritas			Target	Pagu Indikatif	
										Nasional	Daerah				
8.01.01.2.02.01	Penyediaan Gaji dan Tunjangan ASN	jumlah ASN yang mendapat gaji dan tunjangan				44 orang	3,000,000,000	Kab. Maros, Turikale, Pettuadde	PENDAPATAN ASLI DAERAH (PAD)		Optimalisasi Pelayanan Publik Melalui Penguatan Birokrasi Yang Berkinerja Tinggi	ASN	44 orang	3,000,000,000	BADAN KESATUAN BANGSA DAN POLITIK
8.01.01.2.02.03	Pelaksanaan Penatausahaan dan Pengujian/Verifikasi Keuangan SKPD	jumlah jasa pengelola keuangan				9 orang	150,000,000	Kab. Maros, Turikale, Pettuadde	PENDAPATAN ASLI DAERAH (PAD)		Optimalisasi Pelayanan Publik Melalui Penguatan Birokrasi Yang Berkinerja Tinggi	ASN	9 orang	150,000,000	BADAN KESATUAN BANGSA DAN POLITIK
8.01.01.2.02.05	Koordinasi dan Penyusunan Laporan Keuangan Akhir Tahun SKPD	jumlah dokumen laporan akhir tahun				5 Dokumen	2,000,000	Kab. Maros, Turikale, Pettuadde	PENDAPATAN ASLI DAERAH (PAD)		Optimalisasi Pelayanan Publik Melalui Penguatan Birokrasi Yang Berkinerja Tinggi	ASN	5 Dokumen	2,000,000	BADAN KESATUAN BANGSA DAN POLITIK
8.01.01.2.02.07	Koordinasi dan Penyusunan Laporan Keuangan Bulanan/Triwulan/Semesteran SKPD	jumlah dokumen laporan bulan/triwulan/semesteran				18 Dokumen	5,000,000	Kab. Maros, Turikale, Pettuadde	PENDAPATAN ASLI DAERAH (PAD)		Optimalisasi Pelayanan Publik Melalui Penguatan Birokrasi Yang Berkinerja Tinggi	ASN	18 Dokumen	5,000,000	BADAN KESATUAN BANGSA DAN POLITIK
8.01.01.2.03	<b>Administrasi Barang Milik Daerah pada Perangkat Daerah</b>	Jumlah Dokumen Laporan pengadministrasi Barang Milik Daerah	Dokumen		Dokumen	15 Dokumen	<b>7,000,000</b>						15 Dokumen	<b>8,500,000</b>	
8.01.01.2.03.01	Penyusunan Perencanaan Kebutuhan Barang Milik Daerah SKPD	Jumlah Dokumen RKBM Perangkat Daerah				5 Dokumen	2,000,000	Kab. Maros, Turikale, Pettuadde	PENDAPATAN ASLI DAERAH (PAD)	Meningkatkan Sumber Daya Manusia Yang Berkualitas Dan Berdaya Saing	Optimalisasi Pelayanan Publik Melalui Penguatan Birokrasi Yang Berkinerja Tinggi	ASN	5 Dokumen	2,000,000	BADAN KESATUAN BANGSA DAN POLITIK
8.01.01.2.03.05	Rekonsiliasi dan Penyusunan Laporan Barang Milik Daerah pada SKPD	Jumlah Dokumen Laporan Barang Milik Daerah				5 Dokumen	3,500,000	Semua Kab/Kota, Semua Kecamatan, Semua Kelurahan Kab. Maros, Turikale, Pettuadde	PENDAPATAN ASLI DAERAH (PAD)	Meningkatkan Sumber Daya Manusia Yang Berkualitas Dan Berdaya Saing	Optimalisasi Pelayanan Publik Melalui Penguatan Birokrasi Yang Berkinerja Tinggi Optimalisasi Pelayanan Publik Melalui Penguatan Birokrasi Yang Berkinerja Tinggi	ASN	5 Dokumen	5,000,000	BADAN KESATUAN BANGSA DAN POLITIK
8.01.01.2.03.06	Penatausahaan Barang Milik Daerah pada SKPD	Jumlah Dokumen Laporan Hasil Pelaksanaan Penatausahaan BMD - PD jumlah penatausahaan Barang milik daerah PD				5 Dokumen 5 Dokumen	1,500,000	Kab. Maros, Turikale, Pettuadde	PENDAPATAN ASLI DAERAH (PAD)	Meningkatkan Sumber Daya Manusia Yang Berkualitas Dan Berdaya Saing	Optimalisasi Pelayanan Publik Melalui Penguatan Birokrasi Yang Berkinerja Tinggi	ASN	5 Dokumen 5 Dokumen	1,500,000	BADAN KESATUAN BANGSA DAN POLITIK
8.01.01.2.05	<b>Administrasi Kepegawaian Perangkat Daerah</b>	Jumlah Laporan pengadministrasian kepegawaian perangkat daerah	Dokumen		Dokumen	10 Dokumen	<b>14,000,000</b>						10 Dokumen	<b>14,000,000</b>	



**Rencana Kerja Pemerintah Daerah (RKPD)  
Kabupaten Maros  
Tahun 2022**

Kode	Urusan/ Bidang Urusan/ Program/ Kegiatan/ Sub Kegiatan	Indikator Program/ Kegiatan/ Sub Kegiatan	Target Akhir Periode RPJMD	Realisasi Capaian RKPD Tahun 2020	Prakiraan Capaian Target RKPD Tahun 2021	Capaian Kinerja dan Kerangka Pendanaan						Kelompok Sasaran	Prakiraan Maju Rencana Tahun 2023		Perangkat Daerah Penanggung Jawab
						Target 2022	Pagu Indikatif	Lokasi	Sumber Dana	Prioritas			Target	Pagu Indikatif	
										Nasional	Daerah				
8.01.01.2.05.02	Pengadaan Pakaian Dinas Beserta Atribut Kelengkapannya	Jumlah ASN yang mendapatkan pakaian dinas dan atributnya				45 orang	11,000,000	Kab. Maros, Turikale, Pettuadae	PENDAPATAN ASLI DAERAH (PAD) PENDAPATAN ASLI DAERAH (PAD)	Peningkatan Kualitas SDM Peningkatan Kualitas SDM Optimalisasi Pelayanan Publik Melalui Penguatan Birokrasi Yang Berkinerja Tinggi Optimalisasi Pelayanan Publik Melalui Penguatan Birokrasi Yang Berkinerja Tinggi	ASN	45 orang	11,000,000	BADAN KESATUAN BANGSA DAN POLITIK	
8.01.01.2.05.03	Pendataan dan Pengolahan Administrasi Kepegawaian	jumlah dokumen data kepegawaian				5 Dokumen	1,500,000	Kab. Maros, Turikale, Pettuadae	PENDAPATAN ASLI DAERAH (PAD)	Optimalisasi Pelayanan Publik Melalui Penguatan Birokrasi Yang Berkinerja Tinggi	ASN	5 Dokumen	1,500,000	BADAN KESATUAN BANGSA DAN POLITIK	
8.01.01.2.05.05	Monitoring, Evaluasi, dan Penilaian Kinerja Pegawai	jumlah dokumen penilaian kinerja pegawai				5 Dokumen	1,500,000	Kab. Maros, Turikale, Pettuadae	PENDAPATAN ASLI DAERAH (PAD)	Optimalisasi Pelayanan Publik Melalui Penguatan Birokrasi Yang Berkinerja Tinggi	ASN	5 Dokumen	1,500,000	BADAN KESATUAN BANGSA DAN POLITIK	
8.01.01.2.06	<b>Administrasi Umum Perangkat Daerah</b>	Jumlah Laporan pengadministrasian umum Perangkat Daerah	Dokumen		Dokumen	20 Dokumen	<b>382,000,000</b>					20 Dokumen	<b>392,000,000</b>		
8.01.01.2.06.01	Penyediaan Komponen Instalasi Listrik/Penerangan Bangunan Kantor	jumlah jenis komponen instalasi listrik				3 Jenis	6,000,000	Kab. Maros, Turikale, Pettuadae	PENDAPATAN ASLI DAERAH (PAD)	Optimalisasi Pelayanan Publik Melalui Penguatan Birokrasi Yang Berkinerja Tinggi	ASN	3 Jenis	6,000,000	BADAN KESATUAN BANGSA DAN POLITIK	
8.01.01.2.06.02	Penyediaan Peralatan dan Perlengkapan Kantor	jumlah peralatan dan perlengkapan kantor				10 unit	85,000,000	Kab. Maros, Turikale, Pettuadae	PENDAPATAN ASLI DAERAH (PAD)	Optimalisasi Pelayanan Publik Melalui Penguatan Birokrasi Yang Berkinerja Tinggi	ASN	10 unit	85,000,000	BADAN KESATUAN BANGSA DAN POLITIK	
8.01.01.2.06.03	Penyediaan Peralatan Rumah Tangga	jumlah peralatan rumah tangga				1 unit	6,000,000	Kab. Maros, Turikale, Pettuadae	PENDAPATAN ASLI DAERAH (PAD)	Optimalisasi Pelayanan Publik Melalui Penguatan Birokrasi Yang Berkinerja Tinggi	ASN	1 unit	6,000,000	BADAN KESATUAN BANGSA DAN POLITIK	
8.01.01.2.06.04	Penyediaan Bahan Logistik Kantor	jumlah makan minum pegawai				44 orang	90,000,000	Kab. Maros, Turikale, Pettuadae	PENDAPATAN ASLI DAERAH (PAD)	Optimalisasi Pelayanan Publik Melalui Penguatan Birokrasi Yang Berkinerja Tinggi	ASN	44 orang	90,000,000	BADAN KESATUAN BANGSA DAN POLITIK	
8.01.01.2.06.05	Penyediaan Barang Cetak dan Penggandaan	Jumlah Barang Cetak dan Penggandaan				100 exemplar	5,000,000	Kab. Maros, Turikale, Pettuadae	PENDAPATAN ASLI DAERAH (PAD)	Optimalisasi Pelayanan Publik Melalui Penguatan Birokrasi Yang Berkinerja Tinggi	ASN	100 exemplar	5,000,000	BADAN KESATUAN BANGSA DAN POLITIK	
8.01.01.2.06.07	Penyediaan Bahan/Material	Jumlah Pengadaan Bahan/materia				1 paket	10,000,000	Kab. Maros, Turikale, Pettuadae	PENDAPATAN ASLI DAERAH (PAD)	Optimalisasi Pelayanan Publik Melalui Penguatan Birokrasi Yang Berkinerja Tinggi	ASN	1 paket	10,000,000	BADAN KESATUAN BANGSA DAN POLITIK	

**Rencana Kerja Pemerintah Daerah (RKPD)  
Kabupaten Maros  
Tahun 2022**

Kode	Urusan/ Bidang Urusan/ Program/ Kegiatan/ Sub Kegiatan	Indikator Program/ Kegiatan/ Sub Kegiatan	Target Akhir Periode RPJMD	Realisasi Capaian RKPD Tahun 2020	Prakiraan Capaian Target RKPD Tahun 2021	Capaian Kinerja dan Kerangka Pendanaan						Kelompok Sasaran	Prakiraan Maju Rencana Tahun 2023		Perangkat Daerah Penanggung Jawab
						Target 2022	Pagu Indikatif	Lokasi	Sumber Dana	Prioritas			Target	Pagu Indikatif	
										Nasional	Daerah				
8 01 01 2.06 08	Fasilitasi Kunjungan Tamu	Jumlah kunjungan Tamu				100 orang	30,000,000	Kab. Maros, Turikale, Pettuadade	PENDAPATAN ASLI DAERAH (PAD)		Optimalisasi Pelayanan Publik Melalui Penguatan Birokrasi Yang Berkinerja Tinggi	ASN	100 orang	40,000,000	BADAN KESATUAN BANGSA DAN POLITIK
8 01 01 2.06 09	Penyelenggaraan Rapat Koordinasi dan Konsultasi SKPD	jumlah koordinasi dan konsultasi				10 kali	150,000,000	Kab. Maros, Turikale, Pettuadade	PENDAPATAN ASLI DAERAH (PAD)		Optimalisasi Pelayanan Publik Melalui Penguatan Birokrasi Yang Berkinerja Tinggi	ASN	10 kali	150,000,000	BADAN KESATUAN BANGSA DAN POLITIK
8 01 01 2.08	<b>Penyediaan Jasa Penunjang Urusan Pemerintahan Daerah</b>	Jumlah layanan penyediaan jasa penunjang urusan pemerintahan daerah	bulan		bulan	12 bulan	<b>105,000,000</b>						12 bulan	<b>105,000,000</b>	
8 01 01 2.08 01	Penyediaan Jasa Surat Menyurat	Jumlah Penyediaan bahan surat menyurat				3 Jenis	5,000,000	Kab. Maros, Turikale, Pettuadade	PENDAPATAN ASLI DAERAH (PAD)		Optimalisasi Pelayanan Publik Melalui Penguatan Birokrasi Yang Berkinerja Tinggi	ASN	3 Jenis	5,000,000	BADAN KESATUAN BANGSA DAN POLITIK
8 01 01 2.08 03	Penyediaan Jasa Peralatan dan Perlengkapan Kantor	Jumlah Jasa Peralatan dan Perlengkapan Kantor				12 bulan	15,000,000	Kab. Maros, Turikale, Pettuadade	PENDAPATAN ASLI DAERAH (PAD)		Optimalisasi Pelayanan Publik Melalui Penguatan Birokrasi Yang Berkinerja Tinggi	ASN	12 bulan	15,000,000	BADAN KESATUAN BANGSA DAN POLITIK
8 01 01 2.08 04	Penyediaan Jasa Pelayanan Umum Kantor	Jumlah Jasa pelayanan Umum Kantor				12 bulan	85,000,000	Kab. Maros, Turikale, Pettuadade	PENDAPATAN ASLI DAERAH (PAD)		Optimalisasi Pelayanan Publik Melalui Penguatan Birokrasi Yang Berkinerja Tinggi	ASN	12 bulan	85,000,000	BADAN KESATUAN BANGSA DAN POLITIK
8 01 01 2.09	<b>Pemeliharaan Barang Milik Daerah Penunjang Urusan Pemerintahan Daerah</b>	Jumlah jenis/barang Pemeliharaan barang milik daerah	unit		unit	5 unit	<b>50,000,000</b>						5 unit	<b>60,000,000</b>	
8 01 01 2.09 09	Pemeliharaan/Rehabilitasi Gedung Kantor dan Bangunan Lainnya	Jumlah gedung kantor yang di rehab				1 unit	50,000,000	Kab. Maros, Turikale, Pettuadade	PENDAPATAN ASLI DAERAH (PAD)	Meningkatkan Sumber Daya Manusia Yang Berkualitas Dan Berdaya Saing	Optimalisasi Pelayanan Publik Melalui Penguatan Birokrasi Yang Berkinerja Tinggi	ASN	1 unit	60,000,000	BADAN KESATUAN BANGSA DAN POLITIK
8 01 02	<b>PROGRAM Penguatan Ideologi Pancasila dan Karakter Kebangsaan</b>	Persentase Masyarakat yang Paham Terhadap Ideologi Pancasila dan Karakter Kebangsaan Presentase Masyarakat Yang Paham Terhadap Pancasila dan Karakter Kebangsaan Presentase Masyarakat Yang Paham Terhadap Pancasila dan Karakter Kebangsaan	persen % Persen		persen % Persen	90 persen 20 % 20 Persen	<b>185,000,000</b>						90 persen 20 % 20 Persen	<b>185,000,000</b>	

**Rencana Kerja Pemerintah Daerah (RKPD)  
Kabupaten Maros  
Tahun 2022**

Kode	Urusan/ Bidang Urusan/ Program/ Kegiatan/ Sub Kegiatan	Indikator Program/ Kegiatan/ Sub Kegiatan	Target Akhir Periode RPJMD	Realisasi Capaian RKPD Tahun 2020	Prakiraan Capaian Target RKPD Tahun 2021	Capaian Kinerja dan Kerangka Pendanaan						Kelompok Sasaran	Prakiraan Maju Rencana Tahun 2023		Perangkat Daerah Penanggung Jawab
						Target 2022	Pagu Indikatif	Lokasi	Sumber Dana	Prioritas			Target	Pagu Indikatif	
										Nasional	Daerah				
8.01.02.2.01	<b>Perumusan Kebijakan Teknis dan Pemantapan Pelaksanaan Bidang Ideologi Pancasila dan Karakter Kebangsaan</b>	Jumlah Dokumen Rumusan Kebijakan Jumlah kelompok sasaran masyarakat yang mendapat pembinaan dan informasi Ideologi Pancasila, Wawasan Kebangsaan, Bela Negara, Karakter Bangsa, Pembauran Kebangsaan, Bhineka Tunggal Ika dan Sejarah kebangsaan	Dokumen Dokumen		Dokumen Dokumen	20 Dokumen 2 Dokumen	185,000,000						20 Dokumen 2 Dokumen	185,000,000	
8.01.02.2.01.01	Penyusunan Program Kerja di Bidang Ideologi Wawasan Kebangsaan, Bela Negara, Karakter Bangsa, Pembauran Kebangsaan, Bineka Tunggal Ika dan Sejarah Kebangsaan	jumlah dokumen program kerja				1 dokumen	5,000,000	Kab. Maros, Turikale, Pettuadae	PENDAPATAN ASLI DAERAH (PAD)	Meningkatkan Sumber Daya Manusia Yang Berkualitas Dan Berdaya Saing	Optimalisasi Pelayanan Publik Melalui Penguatan Birokrasi Yang Berkinerja Tinggi	Ormas, LSM, Pemerintah Daerah, Pelajar dan Masyarakat	1 dokumen	5,000,000	BADAN KESATUAN BANGSA DAN POLITIK
8.01.02.2.01.02	Perumusan Kebijakan Teknis di Bidang Ideologi Wawasan Kebangsaan, Bela Negara, Karakter Bangsa, Pembauran Kebangsaan, Bineka Tunggal Ika dan Sejarah Kebangsaan	Jumlah dokumen kebijakan teknis				1 dokumen	10,000,000	Kab. Maros, Turikale, Pettuadae	PENDAPATAN ASLI DAERAH (PAD)	Meningkatkan Sumber Daya Manusia Yang Berkualitas Dan Berdaya Saing		Ormas, LSM, Pemerintah Daerah, Pelajar dan Masyarakat	1 dokumen	10,000,000	BADAN KESATUAN BANGSA DAN POLITIK
8.01.02.2.01.03	Pelaksanaan Kebijakan di Bidang Ideologi Wawasan Kebangsaan, Bela Negara, Karakter Bangsa, Pembauran Kebangsaan, Bineka Tunggal Ika dan Sejarah Kebangsaan	Jumlah kelompok sasaran masyarakat yang mendapat pembinaan dan informasi Ideologi Pancasila, Wawasan Kebangsaan, Bela Negara, Karakter Bangsa, Pembauran Kebangsaan, Bhineka Tunggal Ika dan Sejarah kebangsaan				2000 orang	100,000,000	Kab. Maros, Semua Kecamatan, Semua Kelurahan	PENDAPATAN ASLI DAERAH (PAD)	Meningkatkan Sumber Daya Manusia Yang Berkualitas Dan Berdaya Saing	Optimalisasi Pelayanan Publik Melalui Penguatan Birokrasi Yang Berkinerja Tinggi	Ormas, LSM, Pemerintah Daerah, Pelajar dan Masyarakat	2000 orang	100,000,000	BADAN KESATUAN BANGSA DAN POLITIK
8.01.02.2.01.04	Pelaksanaan Koordinasi di Bidang Ideologi Wawasan Kebangsaan, Bela Negara, Karakter Bangsa, Pembauran Kebangsaan, Bineka Tunggal Ika dan Sejarah Kebangsaan	Jumlah Pelaksanaan Koordinasi				4 kali	50,000,000	Kab. Maros, Turikale, Pettuadae	PENDAPATAN ASLI DAERAH (PAD)	Meningkatkan Sumber Daya Manusia Yang Berkualitas Dan Berdaya Saing	Optimalisasi Pelayanan Publik Melalui Penguatan Birokrasi Yang Berkinerja Tinggi	Ormas, LSM, Pemerintah Daerah, Pelajar dan Masyarakat	4 kali	50,000,000	BADAN KESATUAN BANGSA DAN POLITIK
8.01.02.2.01.05	Pelaksanaan Monitoring Evaluasi dan Pelaporan di Bidang Ideologi Wawasan Kebangsaan, Bela Negara, Karakter Bangsa, Pembauran Kebangsaan, Bineka Tunggal Ika dan Sejarah Kebangsaan	Jumlah dokumen laporan hasil pelaksanaan monitoring dan evaluasi				4 dokumen	20,000,000	Kab. Maros, Turikale, Pettuadae	PENDAPATAN ASLI DAERAH (PAD)	Meningkatkan Sumber Daya Manusia Yang Berkualitas Dan Berdaya Saing	Optimalisasi Pelayanan Publik Melalui Penguatan Birokrasi Yang Berkinerja Tinggi	Ormas, LSM, Pemerintah Daerah, Pelajar dan Masyarakat	4 dokumen	20,000,000	BADAN KESATUAN BANGSA DAN POLITIK

**Rencana Kerja Pemerintah Daerah (RKPD)  
Kabupaten Maros  
Tahun 2022**

Kode	Urusan/ Bidang Urusan/ Program/ Kegiatan/ Sub Kegiatan	Indikator Program/ Kegiatan/ Sub Kegiatan	Target Akhir Periode RPJMD	Realisasi Capaian RKPD Tahun 2020	Prakiraan Capaian Target RKPD Tahun 2021	Capaian Kinerja dan Kerangka Pendanaan						Kelompok Sasaran	Prakiraan Maju Rencana Tahun 2023		Perangkat Daerah Penanggung Jawab
						Target 2022	Pagu Indikatif	Lokasi	Sumber Dana	Prioritas			Target	Pagu Indikatif	
										Nasional	Daerah				
8 01 03	<b>PROGRAM PENINGKATAN PERAN PARTAI POLITIK DAN LEMBAGA PENDIDIKAN MELALUI PENDIDIKAN POLITIK DAN PENGEMBANGAN ETIKA SERTA BUDAYA POLITIK</b>	Persentase Masyarakat Yang Paham Terhadap Demokrasi, Etika dan Budaya Politik	Persen		Persen	100 Persen	935,000,000						100 Persen	935,000,000	
8 01 03 2.01	<b>Perumusan Kebijakan Teknis dan Pemantapan Pelaksanaan Bidang Pendidikan Politik, Etika Budaya Politik, Peningkatan Demokrasi, Fasilitasi Kelembagaan Pemerintahan, Perwakilan dan Partai Politik, Pemilihan Umum/Pemilihan Umum Kepala Daerah, serta Pemantauan Situasi Politik</b>	Jumlah Dokumen Perumusan Kebijakan Teknis  Jumlah kelompok sasaran masyarakat yang mendapatkan Informasi dan kegiatan Pendidikan Politik, Etika Budaya Politik, Peningkatan Demokrasi  Jumlah Parpol yang diverifikasi mendapatkan bantuan hibah	Dokumen Orang Lembaga Parpol		Dokumen Orang Lembaga Parpol	1 Dokumen 2000 Orang 10 Lembaga Parpol	935,000,000						1 Dokumen 2000 Orang 10 Lembaga Parpol	935,000,000	
8 01 03 2.01 01	Penyusunan Program Kerja di Bidang Pendidikan Politik, Etika Budaya Politik, Peningkatan Demokrasi, Fasilitasi Kelembagaan Pemerintahan, Perwakilan dan Partai Politik, Pemilihan Umum/Pemilihan Umum Kepala Daerah, serta Pemantauan Situasi Politik di Daerah	Jumlah dokumen program rencana kerja				1 Dokumen	5,000,000	Kab. Maros, Turikale, Pettuadae	PENDAPATAN ASLI DAERAH (PAD)	Meningkatkan Sumber Daya Manusia Yang Berkualitas Dan Berdaya Saing	Optimalisasi Pelayanan Publik Melalui Penguatan Birokrasi Yang Berkinerja Tinggi	Partai Politik, Ormas, Pelajar dan Masyarakat	1 Dokumen	5,000,000	BADAN KESATUAN BANGSA DAN POLITIK
8 01 03 2.01 02	Penyusunan Bahan Perumusan Kebijakan di Bidang Pendidikan Politik, Etika Budaya Politik, Peningkatan Demokrasi, Fasilitasi Kelembagaan Pemerintahan, Perwakilan dan Partai Politik, Pemilihan Umum/Pemilihan Umum Kepala Daerah, serta Pemantauan Situasi Politik Di Daerah	Jumlah dokumen kebijakan teknis				1 Dokumen	10,000,000	Kab. Maros, Turikale, Pettuadae	PENDAPATAN ASLI DAERAH (PAD)	Meningkatkan Sumber Daya Manusia Yang Berkualitas Dan Berdaya Saing	Optimalisasi Pelayanan Publik Melalui Penguatan Birokrasi Yang Berkinerja Tinggi Optimalisasi Pelayanan Publik Melalui Penguatan Birokrasi Yang Berkinerja Tinggi	Partai Politik, Ormas, Pelajar dan Masyarakat	1 Dokumen	10,000,000	BADAN KESATUAN BANGSA DAN POLITIK

**Rencana Kerja Pemerintah Daerah (RKPD)  
Kabupaten Maros  
Tahun 2022**

Kode	Urusan/ Bidang Urusan/ Program/ Kegiatan/ Sub Kegiatan	Indikator Program/ Kegiatan/ Sub Kegiatan	Target Akhir Periode RPJMD	Realisasi Capaian RKPD Tahun 2020	Prakiraan Capaian Target RKPD Tahun 2021	Capaian Kinerja dan Kerangka Pendanaan						Kelompok Sasaran	Prakiraan Maju Rencana Tahun 2023		Perangkat Daerah Penanggung Jawab
						Target 2022	Pagu Indikatif	Lokasi	Sumber Dana	Prioritas			Target	Pagu Indikatif	
										Nasional	Daerah				
8.01.03.2.01.03	Pelaksanaan Kebijakan Di Bidang Pendidikan Politik, Etika Budaya Politik, Peningkatan Demokrasi, Fasilitasi Kelembagaan Pemerintahan, Perwakilan dan Partai Politik, Pemilihan Umum/Pemilihan Umum Kepala Daerah, serta Pemantauan Situasi Politik Di Daerah	Jumlah kelompok sasaran masyarakat yang mendapatkan pendidikan dan informasi dibidang pendidikan politik dan Peningkatan demokrasi Jumlah Parpol Yang diverifikasi mendapatkan bantuan				2000 orang 10 Lembaga parpol	860,000,000	Kab. Maros, Turikale, Pettuadae	PENDAPATAN ASLI DAERAH (PAD)	Meningkatkan Sumber Daya Manusia Yang Berkualitas Dan Berdaya Saing	Peningkatan Kualitas SDM	Partai Politik, Ormas, Pelajar dan Masyarakat	2000 orang 10 Lembaga parpol	860,000,000	BADAN KESATUAN BANGSA DAN POLITIK
8.01.03.2.01.04	Pelaksanaan Koordinasi Di Bidang Pendidikan Politik, Etika Budaya Politik, Peningkatan Demokrasi, Fasilitasi Kelembagaan Pemerintahan, Perwakilan dan Partai Politik, Pemilihan Umum/Pemilihan Umum Kepala Daerah, serta Pemantauan Situasi Politik di Daerah	Jumlah Pelaksanaan Koordinasi				12 kali	50,000,000	Kab. Maros, Turikale, Pettuadae	PENDAPATAN ASLI DAERAH (PAD)	Meningkatkan Sumber Daya Manusia Yang Berkualitas Dan Berdaya Saing	Optimalisasi Pelayanan Publik Melalui Penguatan Birokrasi Yang Berkinerja Tinggi	Partai Politik, Ormas, Pelajar dan Masyarakat	12 kali	50,000,000	BADAN KESATUAN BANGSA DAN POLITIK
8.01.03.2.01.05	Pelaksanaan Monitoring, Evaluasi dan Pelaporan di Bidang Pendidikan Politik, Etika Budaya Politik, Peningkatan Demokrasi, Fasilitasi Kelembagaan Pemerintahan, Perwakilan dan Partai Politik, Pemilihan Umum/Pemilihan Umum Kepala Daerah, serta Pemantauan Situasi Politik di Daerah	Jumlah dokumen laporan hasil pelaksanaan monitoring dan evaluasi				4 Dokumen	10,000,000	Kab. Maros, Turikale, Semua Kelurahan	PENDAPATAN ASLI DAERAH (PAD)	Meningkatkan Sumber Daya Manusia Yang Berkualitas Dan Berdaya Saing		Partai Politik, Ormas, Pelajar dan Masyarakat	4 Dokumen	10,000,000	BADAN KESATUAN BANGSA DAN POLITIK
8.01.04	<b>PROGRAM PEMBERDAYAAN DAN PENGAWASAN ORGANISASI KEMASYARAKATAN</b>	Persentase Pembinaan Terhadap LSM dan Ormas Presentase Pembinaan terhadap LSM Dan Ormas	persen Persen		persen Persen	100 persen 15 Persen	<b>640,000,000</b>						100 persen 15 Persen	<b>640,000,000</b>	
8.01.04.2.01	<b>Perumusan Kebijakan Teknis dan Pemantapan Pelaksanaan Bidang Pemberdayaan dan Pengawasan Organisasi Kemasyarakatan</b>	Jumlah Dokumen Rumusan Kebijakan Jumlah Ormas yang mendapatkan pembinaan Peningkatan kapasitas organisasi	Dokumen Dokumen		Dokumen Dokumen	1 Dokumen 1 Dokumen	<b>640,000,000</b>						1 Dokumen 1 Dokumen	<b>640,000,000</b>	
8.01.04.2.01.01	Penyusunan Program Kerja dibidang Pendaftaran Ormas, Pemberdayaan Ormas, Evaluasi dan Mediasi Sengketa Ormas, Pengawasan Ormas dan Ormas Asing di Daerah	Jumlah Dokumen Program Rencana Kerja				1 Dokumen	5,000,000	Kab. Maros, Turikale, Pettuadae	PENDAPATAN ASLI DAERAH (PAD)	Meningkatkan Sumber Daya Manusia Yang Berkualitas Dan Berdaya Saing	Optimalisasi Pelayanan Publik Melalui Penguatan Birokrasi Yang Berkinerja Tinggi	LSM, ORMAS dan Lembaga Kemasyarakatan lainnya	1 Dokumen	5,000,000	BADAN KESATUAN BANGSA DAN POLITIK

**Rencana Kerja Pemerintah Daerah (RKPD)  
Kabupaten Maros  
Tahun 2022**

Kode	Urusan/ Bidang Urusan/ Program/ Kegiatan/ Sub Kegiatan	Indikator Program/ Kegiatan/ Sub Kegiatan	Target Akhir Periode RPJMD	Realisasi Capaian RKPD Tahun 2020	Prakiraan Capaian Target RKPD Tahun 2021	Capaian Kinerja dan Kerangka Pendanaan						Kelompok Sasaran	Prakiraan Maju Rencana Tahun 2023		Perangkat Daerah Penanggung Jawab
						Target 2022	Pagu Indikatif	Lokasi	Sumber Dana	Prioritas			Target	Pagu Indikatif	
										Nasional	Daerah				
8.01.04.2.01.03	Pelaksanaan Kebijakan dibidang Pendaftaran Ormas, Pemberdayaan Ormas, Evaluasi dan Mediasi Sengketa Ormas, Pengawasan Ormas dan Ormas Asing di Daerah	Jumlah Ormas yang mendapatkan pembinaan				23 Ormas	575,000,000	Kab. Maros, Turikale, Pettuadae	PENDAPATAN ASLI DAERAH (PAD)	Meningkatkan Sumber Daya Manusia Yang Berkualitas Dan Berdaya Saing	Optimalisasi Pelayanan Publik Melalui Penguatan Birokrasi Yang Berkinerja Tinggi	LSM, ORMAS dan Lembaga Kemasyarakatan lainnya	23 Ormas	575,000,000	BADAN KESATUAN BANGSA DAN POLITIK
8.01.04.2.01.04	Pelaksanaan Koordinasi dibidang Pendaftaran Ormas, Pemberdayaan Ormas, Evaluasi dan Mediasi Sengketa Ormas, Pengawasan Ormas dan Ormas Asing di Daerah	Jumlah Pelaksanaan Koordinasi ormas				4 kali	50,000,000	Kab. Maros, Turikale, Pettuadae	PENDAPATAN ASLI DAERAH (PAD)	Meningkatkan Sumber Daya Manusia Yang Berkualitas Dan Berdaya Saing	Optimalisasi Pelayanan Publik Melalui Penguatan Birokrasi Yang Berkinerja Tinggi	LSM, ORMAS dan Lembaga Kemasyarakatan lainnya	4 kali	50,000,000	BADAN KESATUAN BANGSA DAN POLITIK
8.01.04.2.01.05	Pelaksanaan Monitoring Evaluasi dan Pelaporan Dibidang Pendaftaran Ormas, Pemberdayaan Ormas, Evaluasi dan Mediasi Sengketa Ormas, Pengawasan Ormas dan Ormas Asing di Daerah	Jumlah Dokumen Hasil Pelaksanaan Monitoring dan Evaluasi				4 Dokumen	10,000,000	Kab. Maros, Turikale, Pettuadae	PENDAPATAN ASLI DAERAH (PAD)	Meningkatkan Sumber Daya Manusia Yang Berkualitas Dan Berdaya Saing	Optimalisasi Pelayanan Publik Melalui Penguatan Birokrasi Yang Berkinerja Tinggi	LSM, ORMAS dan Lembaga Kemasyarakatan lainnya	4 Dokumen	10,000,000	BADAN KESATUAN BANGSA DAN POLITIK
8.01.05	<b>PROGRAM PEMBINAAN DAN PENGEMBANGAN KETAHANAN EKONOMI, SOSIAL, DAN BUDAYA</b>	Persentase Penanganan Kasus Konflik berbasis Ekonomi, Sosial, dan Budaya Presentase masyarakat yang mendapatkan pembinaan ketahanan ekonomi, sosial dan budaya	persen Persen		persen Persen	85 persen 20 Persen	<b>175,000,000</b>						85 persen 20 Persen	<b>175,000,000</b>	
8.01.05.2.01	<b>Perumusan Kebijakan Teknis dan Pemantapan Pelaksanaan Bidang Ketahanan Ekonomi, Sosial dan Budaya</b>	Jumlah Dokumen Rumusan Kebijakan Jumlah masyarakat yang mendapatkan informasi dan pembinaan ketahanan ekonomi, sosial, dan budaya	Dokumen Dokumen		Dokumen Dokumen	15 Dokumen 1 Dokumen	<b>175,000,000</b>						15 Dokumen 1 Dokumen	<b>175,000,000</b>	
8.01.05.2.01.01	Penyusunan Program Kerja di Bidang Ketahanan Ekonomi, Sosial, Budaya dan Fasilitasi Pencegahan Penyalagunaan Narkotika, Fasilitasi Kerukunan Umat Beragama dan Penghayat Kepercayaan di Daerah	Jumlah dokumen program rencana kerja				1 dokumen	5,000,000	Semua Kab/Kota, Semua Kecamatan, Semua Kelurahan	PENDAPATAN ASLI DAERAH (PAD)	Memperkuat Ketahanan Ekonomi Untuk Pertumbuhan Yang Berkualitas dan Berkeadilan	Optimalisasi Pelayanan Publik Melalui Penguatan Birokrasi Yang Berkinerja Tinggi	Ormas, LSM, Pemerintah Daerah dan Masyarakat	1 dokumen	5,000,000	BADAN KESATUAN BANGSA DAN POLITIK

**Rencana Kerja Pemerintah Daerah (RKPD)  
Kabupaten Maros  
Tahun 2022**

Kode	Urusan/ Bidang Urusan/ Program/ Kegiatan/ Sub Kegiatan	Indikator Program/ Kegiatan/ Sub Kegiatan	Target Akhir Periode RPJMD	Realisasi Capaian RKPD Tahun 2020	Prakiraan Capaian Target RKPD Tahun 2021	Capaian Kinerja dan Kerangka Pendanaan						Kelompok Sasaran	Prakiraan Maju Rencana Tahun 2023		Perangkat Daerah Penanggung Jawab
						Target 2022	Pagu Indikatif	Lokasi	Sumber Dana	Prioritas			Target	Pagu Indikatif	
										Nasional	Daerah				
8.01.05.2.01.02	Penyusunan Bahan Perumusan Kebijakan di Bidang Ketahanan Ekonomi, Sosial, Budaya dan Fasilitasi Pencegahan Penyalagunaan Narkotika, Fasilitasi Kerukunan Umat Beragama dan Penghayat Kepercayaan di Daerah	Jumlah dokumen kebijakan teknis				1 dokumen	10,000,000	Kab. Maros, Turikale, Pettuadae	PENDAPATAN ASLI DAERAH (PAD)	Memperkuat Ketahanan Ekonomi Untuk Pertumbuhan Yang Berkualitas dan Berkeadilan	Optimalisasi Pelayanan Publik Melalui Penguatan Birokrasi Yang Berkinerja Tinggi Optimalisasi Pelayanan Publik Melalui Penguatan Birokrasi Yang Berkinerja Tinggi	Ormas. LSM, Pemerintah Daerah dan Masyarakat	1 dokumen	10,000,000	BADAN KESATUAN BANGSA DAN POLITIK
8.01.05.2.01.03	Pelaksanaan Kebijakan di Bidang Ketahanan Ekonomi, Sosial, Budaya dan Fasilitasi Pencegahan Penyalagunaan Narkotika, Fasilitasi Kerukunan Umat Beragama dan Penghayat Kepercayaan di Daerah	Jumlah masyarakat yang mendapatkan informasi dan pembinaan ketahanan ekonomi, sosial, budaya/fasilitasi pencegahan penyalahgunaan narkotika/fasilitasi FKUB dan penghayat kepercayaan				2000 orang	100,000,000	Kab. Maros, Turikale, Pettuadae	PENDAPATAN ASLI DAERAH (PAD)	Memperkuat Ketahanan Ekonomi Untuk Pertumbuhan Yang Berkualitas dan Berkeadilan	Peningkatan Kualitas SDM	Ormas. LSM, Pemerintah Daerah dan Masyarakat	2000 orang	100,000,000	BADAN KESATUAN BANGSA DAN POLITIK
8.01.05.2.01.04	Pelaksanaan Koordinasi di Bidang Ketahanan Ekonomi, Sosial, Budaya dan Fasilitasi Pencegahan Penyalagunaan Narkotika, Fasilitasi Kerukunan Umat Beragama dan Penghayat Kepercayaan di Daerah	Jumlah pelaksanaan koordinasi				4 kali	50,000,000	Kab. Maros, Turikale, Pettuadae	PENDAPATAN ASLI DAERAH (PAD)	Memperkuat Ketahanan Ekonomi Untuk Pertumbuhan Yang Berkualitas dan Berkeadilan	Peningkatan Ketahanan Ekonomi Masyarakat	Ormas. LSM, Pemerintah Daerah dan Masyarakat	4 kali	50,000,000	BADAN KESATUAN BANGSA DAN POLITIK
8.01.05.2.01.05	Pelaksanaan Monitoring, Evaluasi dan Pelaporan di Bidang Ketahanan Ekonomi, Sosial, Budaya dan Fasilitasi Pencegahan Penyalagunaan Narkotika, Fasilitasi Kerukunan Umat Beragama dan Penghayat Kepercayaan di Daerah	Jumlah dokumen laporan hasil pelaksanaan monitoring dan evaluasi				4 kali	10,000,000	Kab. Maros, Turikale, Pettuadae	PENDAPATAN ASLI DAERAH (PAD)	Memperkuat Ketahanan Ekonomi Untuk Pertumbuhan Yang Berkualitas dan Berkeadilan	Peningkatan Ketahanan Ekonomi Masyarakat	Ormas. LSM, Pemerintah Daerah dan Masyarakat	4 kali	10,000,000	BADAN KESATUAN BANGSA DAN POLITIK
8.01.06	<b>PROGRAM PENINGKATAN KEWASPADAAN NASIONAL DAN PENINGKATAN KUALITAS DAN FASILITASI PENANGANAN KONFLIK SOSIAL</b>	Persentase Penyelesaian Kasus Konflik Sosial Presentase Pembinaan terhadap aparaturnya dan masyarakat dalam mengantisipasi konflik	Persen Persen		Persen Persen	95 Persen 20 Persen	<b>665,000,000</b>						95 Persen 20 Persen	<b>665,000,000</b>	
8.01.06	<b>Perumusan Kebijakan Teknis dan Pelaksanaan Pemantapan Kewaspadaan Nasional dan Penanganan Konflik Sosial</b>	Jumlah Dokumen Rumusan Kebijakan Jumlah masyarakat yang mendapat pembinaan dalam penanganan Konflik	Dokumen Dokumen		Dokumen Dokumen	8 Dokumen 2 Dokumen	<b>665,000,000</b>						8 Dokumen 2 Dokumen	<b>665,000,000</b>	

**Rencana Kerja Pemerintah Daerah (RKPD)  
Kabupaten Maros  
Tahun 2022**

Kode	Urusan/ Bidang/ Kegiatan/ Sub Kegiatan	Indikator Program/ Kegiatan/ Sub Kegiatan	Target Akhir Periode RPJMD	Realisasi Capaian RKPD Tahun 2020	Prakiraan Capaian Target RKPD Tahun 2021	Capaian Kinerja dan Kerangka Pendanaan						Kelompok Sasaran	Prakiraan Maju Rencana Tahun 2023		Perangkat Daerah Penanggung Jawab
						Target 2022	Pagu Indikatif	Lokasi	Sumber Dana	Prioritas			Target	Pagu Indikatif	
										Nasional	Daerah				
8.01.06.2.01.01	Penyusunan Program Kerja di Bidang Kewaspadaan Dini, Kerjasama Intelijen, Pemantauan Orang Asing, Tenaga Kerja Asing dan Lembaga Asing, Kewaspadaan Perbatasan Antar Negara, Fasilitas Kelembagaan Bidang Kewaspadaan, serta Penanganan Konflik di Daerah	jumlah dokumen rencana kerja				1 Dokumen	5,000,000	Kab. Maros, Turikale, Pettuadæ	PENDAPATAN ASLI DAERAH (PAD)	Memperkuat Stabilitas Polhukhankam Dan Transformasi Pelayanan Publik	Optimalisasi Pelayanan Publik Melalui Penguatan Birokrasi Yang Berkinerja Tinggi	Forkopimda, Ormas, LSM, Pelajar dan Masyarakat	1 Dokumen	5,000,000	BADAN KESATUAN BANGSA DAN POLITIK
8.01.06.2.01.02	Penyusunan Bahan Perumusan Kebijakan di Bidang Kewaspadaan Dini, Kerjasama Intelijen, Pemantauan Orang Asing, Tenaga Kerja Asing dan Lembaga Asing, Kewaspadaan Perbatasan Antar Negara, Fasilitas Kelembagaan Bidang Kewaspadaan, serta Penanganan Konflik di Daerah	Jumlah dokumen rumusan kebijakan				2 Dokumen	10,000,000	Kab. Maros, Turikale, Pettuadæ	PENDAPATAN ASLI DAERAH (PAD)	Memperkuat Stabilitas Polhukhankam Dan Transformasi Pelayanan Publik	Optimalisasi Pelayanan Publik Melalui Penguatan Birokrasi Yang Berkinerja Tinggi	Forkopimda, Ormas, LSM, Pelajar dan Masyarakat	2 Dokumen	10,000,000	BADAN KESATUAN BANGSA DAN POLITIK
8.01.06.2.01.03	Pelaksanaan Kebijakan di Bidang Kewaspadaan Dini, Kerjasama Intelijen, Pemantauan Orang Asing, Tenaga Kerja Asing dan Lembaga Asing, Kewaspadaan Perbatasan Antar Negara, Fasilitas Kelembagaan Bidang Kewaspadaan, serta Penanganan Konflik di Daerah	Jumlah Peserta yang mengikuti kegiatan pembinaan dibidang kewaspadaan dini, pemantauan orang asing, tenaga kerja asing, kewaspadaan perbatasan antar negara, fasilitas kelembagaan dibidang kewaspadaan dan penanganan konflik sosial				2000 orang	100,000,000	Kab. Maros, Turikale, Pettuadæ	PENDAPATAN ASLI DAERAH (PAD)	Memperkuat Stabilitas Polhukhankam Dan Transformasi Pelayanan Publik	Peningkatan Kualitas SDM	Forkopimda, Ormas, LSM, Pelajar dan Masyarakat	2000 orang	100,000,000	BADAN KESATUAN BANGSA DAN POLITIK
8.01.06.2.01.04	Pelaksanaan Koordinasi di Bidang Kewaspadaan Dini, Kerjasama Intelijen, Pemantauan Orang Asing, Tenaga Kerja Asing dan Lembaga Asing, Kewaspadaan Perbatasan Antar Negara, Fasilitas Kelembagaan Bidang Kewaspadaan, serta Penanganan Konflik di Daerah	Jumlah Pelaksanaan Koordinasi				12 kali	150,000,000	Kab. Maros, Turikale, Pettuadæ	PENDAPATAN ASLI DAERAH (PAD)	Memperkuat Stabilitas Polhukhankam Dan Transformasi Pelayanan Publik	Optimalisasi Pelayanan Publik Melalui Penguatan Birokrasi Yang Berkinerja Tinggi	Forkopimda, Ormas, LSM, Pelajar dan Masyarakat	12 kali	150,000,000	BADAN KESATUAN BANGSA DAN POLITIK



**Rencana Kerja Pemerintah Daerah (RKPD)  
Kabupaten Maros  
Tahun 2022**

Kode	Urusan/ Bidang Urusan/ Program/ Kegiatan/ Sub Kegiatan	Indikator Program/ Kegiatan/ Sub Kegiatan	Target Akhir Periode RPJMD	Realisasi Capaian RKPD Tahun 2020	Prakiraan Capaian Target RKPD Tahun 2021	Capaian Kinerja dan Kerangka Pendanaan						Kelompok Sasaran	Prakiraan Maju Rencana Tahun 2023		Perangkat Daerah Penanggung Jawab
						Target 2022	Pagu Indikatif	Lokasi	Sumber Dana	Prioritas			Target	Pagu Indikatif	
										Nasional	Daerah				
8.01.06.2.01.05	Pelaksanaan Monitoring, Evaluasi dan Pelaporan di Bidang Kewaspadaan Dini, Kerjasama Intelijen, Pemantauan Orang Asing, Tenaga Kerja Asing dan Lembaga Asing, Kewaspadaan Perbatasan Antar Negara, Fasilitasi Kelembagaan Bidang Kewaspadaan, serta Penanganan Konflik di Daerah	Jumlah Pelaksanaan Monitoring dan evaluasi				12 kali	100,000,000	Kab. Maros, Turikale, Pettuadae	PENDAPATAN ASLI DAERAH (PAD)	Memperkuat Stabilitas Polhukhankam Dan Transformasi Pelayanan Publik	Optimalisasi Pelayanan Publik Melalui Penguatan Birokrasi Yang Berkinerja Tinggi	Forkopimda, Ormas, LSM, Pelajar dan Masyarakat	12 kali	100,000,000	BADAN KESATUAN BANGSA DAN POLITIK
8.01.06.2.01.06	Pelaksanaan Forum Koordinasi Pimpinan Daerah Kabupaten/Kota	Jumlah Pelaksanaan Forum Koordinasi Pimpinan Daerah				12 kali	300,000,000	Kab. Maros, Turikale, Pettuadae	PENDAPATAN ASLI DAERAH (PAD)	Memperkuat Stabilitas Polhukhankam Dan Transformasi Pelayanan Publik	Optimalisasi Pelayanan Publik Melalui Penguatan Birokrasi Yang Berkinerja Tinggi	Forkopimda, Ormas, LSM, Pelajar dan Masyarakat	12 kali	300,000,000	BADAN KESATUAN BANGSA DAN POLITIK

## BAB VI

### KINERJA PENYELENGGARAAN PEMERINTAHAN DAERAH

#### 6.1 Indikator Kinerja Daerah

Penetapan indikator kinerja daerah bertujuan untuk member gambaran tentang ukuran keberhasilan pembangunan daerah, khususnya dalam pencapaian visi, misi, tujuan, sasaran dan program pembangunan daerah , yang meliputi aspek kesejahteraan masyarakat, layanan umum dan daya saing daerah. Hal ini ditunjukkan dari akumulasi pencapaian indikator outcome program pembangunan daerah setiap tahun atau indikator capaian yang bersifat mandiri setiap tahun sehingga kondisi kinerja yang diinginkan pada akhir periode RPJMD dapat dicapai.

Indikator kinerja daerah secara teknis pada dasarnya dirumuskan dengan mengambil indikator dari program prioritas yang telah ditetapkan (outcome) maupun indikator sasaran (impact). Suatu indikator kinerja daerah dapat dirumuskan berdasarkan hasil analisis pengaruh dari satu atau lebih indikator capaian kinerja program (outcome) terhadap tingkat capaian indikator kinerja daerah berkenaan.

Sebagai sebuah daerah otonom, Kabupaten Maros diwajibkan menetapkan target-target capaian dari indikator-indikator yang disepakati bersama antara pemerintah kabupaten dengan para pemangku kepentingan di Kabupaten Maros. Target pencapaian ini adalah sebuah kunci kinerja yang pada akhirnya menjadi ukuran efektivitas dan efisiensi sebuah tatakelola pemerintahan secara umum yang sasaran utamanya adalah pemenuhan kebutuhan masyarakat melalui ketersediaan pelayanan publik. Dengan demikian, indikator kinerja yang diharapkan dapat menggambarkan tingkat pencapaian kinerja pemerintah haruslah ditetapkan secara benar dan dapat menggambarkan keadaan unjuk kerja secara riil. Berdasarkan uraian makna penetapan kinerja pemerintah tersebut maka untuk dapat mengukur tingkat capaian kinerja pelaksanaan pembangunan daerah diperlukan penetapan indikator kinerja daerah yang diambil dari indikator sasaran strategik dalam RPJMD dalam bentuk penetapan Indikator Kinerja Utama Pembangunan daerah (key performance indicator) dan indikator kinerja penyelenggaraan pemerintahan daerah yang ditetapkan menjadi Indikator Kinerja Kunci (IKK) pada akhir periode masa jabatan.

##### 6.1.1 Indikator Makro Pembangunan

Indikator makro pembangunan merupakan indicator kinerja pembangunan yang menggambarkan keberhasilan pembangunan daerah secara umum. Pencapaian kinerja makro dihasilkan dari berbagai program yang diselenggarakan oleh stake holder pembangunan, pemerintah daerah sendiri beserta pihak-pihak terkait lainnya. Indikator

makro pembangunan secara umum terdiri atas: 1) Pertumbuhan Ekonomi; 2) Kemiskinan, 3) Tingkat Pengangguran Terbuka, 4) Gini Ratio; 5) Indeks Pembangunan Manusia; 6) PDRB Perkapita. Berikut gambaran pencapaian Indikator Makro Tahun 2020 dan Penetapan Perubahan Target Tahun 2021 secara lengkap dapat dilihat pada table berikut.

**Tabel 6.1**  
**Capaian Indikator Makro Tahun 2020 dan**  
**Penetapan Target Indikator Makro Tahun 2021 dan Tahun 2022**

NO	INDIKATOR MAKRO	CAPAIAN TAHUN 2020	PERKIRAAN CAPAIAN RKPD 2021	TARGET 2022
1	Pertumbuhan Ekonomi	-10,87	2,96	4,45
2	Tingkat Kemiskinan	9,74	10,88	9,34
3	Tingkat Pengangguran Terbuka	6,28	4,82	4,46
4	Gini Rasio	0,368	0,378	0,370
5	Indeks Pembangunan Manusia	69,86	70,68	70,43
6	PDRD Perkapita	47,53	65	

## 6.2 Indikator Kinerja Utama (IKU)

Indikator Kinerja Utama (IKU) adalah alat ukur kuantitatif untuk mengetahui hasil dari pelaksanaan sasaran pembangunan daerah. Tujuan dalam penetapan Indikator Kinerja Utama adalah memberikan gambaran tentang pencapaian visi dan misi Kepala Daerah dan Wakil Kepala Daerah terpilih selain itu memberikan gambaran tentang keberhasilan pencapaian target indikator tujuan dan sasaran daerah. Pencapaian indikator tujuan dan sasaran merupakan akumulasi dari pencapaian beberapa target indikator program. Berikut gambaran pencapaian Indikator Kinerja Utama Tahun 2020 dan Penetapan Target Tahun 2021-2022 secara lengkap dapat dilihat pada table berikut.

**Tabel 6.2**  
**Capaian Indikator Kinerja Utama Tahun 2020 dan**  
**Penetapan Target Indikator Kinerja Utama Tahun 2021 dan Tahun 2022**

No	TOLOK UKUR	SATUAN	KONDISI AWAL PERIODE (2020)	TARGET KINERJA	
				TAHUN PELAKSANAAN	
				2021	2022
1	Indeks Reformasi Birokrasi	Nilai Indeks	CC (50,20)	CC (50,20)	CC (51)
2	Nilai SAKIP	Nilai Level	B (62,59)	B (62,59)	BB (64)

## RENCANA KERJA PEMERINTAH DAERAH KABUPATEN MAROS TAHUN 2020

No	TOLOK UKUR	SATUAN	KONDISI AWAL PERIODE (2020)	TARGET KINERJA	
				TAHUN PELAKSANAAN	
				2021	2022
3	Tingkat Kematangan Organisasi Perangkat Daerah		Sedang	Sedang	Sedang
4	Indeks Kepuasan Masyarakat	Nilai Indeks	B (3,25)	B (3,25)	B (3,25)
5	Indeks Pembangunan Manusia	Nilai Indeks	69,86	70,14	70,43
6	Indeks Pendidikan	Nilai Indeks	62,00	62,50	62,87
7	Indeks Kesehatan	Nilai Indeks	75,40	75,57	75,77
8	Indeks Kepuasan Masyarakat Terhadap Layanan Keagamaan	Nilai Indeks	B (3,25)	B (3,25)	B (3,25)
9	Tingkat Pengangguran Terbuka	Persen	6,28	4,82	4,46
10	Indeks Pembangunan Gender	Nilai Indeks	89,23	89,50	89,77
11	Inflasi	Persen	2,13	1,36	3,18
12	Indeks Harga Konsumen	Nilai Indeks	104,94	105,54	107,24
13	Tingkat Kepuasan Masyarakat Terhadap Pelayanan Dasar	Nilai Indeks	B (3,25)	B (3,25)	B (3,25)
14	Pertumbuhan Ekonomi	Persen	-10,87	2,96	4,45
15	Persentase Pertumbuhan Sektor Unggulan Daerah	Persen	1,61	1,84	4,29
16	PDRB Per Kapita	Juta Rp/jiwa	52,28	47,76	49,05
17	Angka kemiskinan	Persen	9,74	9,88	9,34
18	Gini Rasio	Nilai Rasio	0,368	0,378	0,370
19	Indeks Kualitas Layanan Infrastruktur	Nilai Indeks	B (3,25)	B (3,25)	B (3,25)
20	Indeks Kualitas Lingkungan Hidup	Nilai Indeks	61,79	63,54	63,63
21	Indeks Kualitas Udara	Nilai Indeks	83,89	87,50	87,60
22	Indeks Kualitas Air	Nilai Indeks	45,45	50,10	50,20
23	Indeks Kualitas Lahan	Nilai Indeks	48,99	48,99	50,62

No	TOLOK UKUR	SATUAN	KONDISI AWAL PERIODE (2020)	TARGET KINERJA	
				TAHUN PELAKSANAAN	
				2021	2022
24	Indeks Resiko Bencana	Nilai Indeks	147,24	138,41	130,10
25	Indeks Ancaman Bencana	Nilai Indeks	21,05	19,58	18,12
26	Indeks Kerugian	Nilai Indeks	7,35	7,35	7,00
27	Indeks Kapasitas	Nilai Indeks	0,67	0,63	0,63

### 6.1.3 Indikator Kinerja Kunci (IKK)

Indikator Kinerja Kunci (IKK) adalah ukuran kinerja penyelenggaraan pemerintahan daerah (*outcome based*) pada masa jabatan pemerintah daerah yang disusun sesuai dengan urusan penyelenggaraan pemerintahan dan kewenangan pemerintah kabupaten. IKK merupakan agregasi dan akumulasi dari hasil pengaruh satu atau lebih indikator kinerja kegiatan yang bersifat keluaran (*output*) dan pelayanan yang harus dilaksanakan OPD untuk mencapai indikator kinerja utama Kepala Daerah dan Wakil Kepala Daerah. Berikut gambaran pencapaian Indikator Kinerja Kunci Tahun 2020 dan Penetapan Target Tahun 2021-2022 secara lengkap dapat dilihat pada table berikut.

**Tabel 6.3**  
**Capaian Indikator Kinerja Kunci Tahun 2020 dan**  
**Penetapan Target Indikator Kinerja Kunci Tahun 2021 dan Tahun 2022**

No	Bidang Urusan/Indikator	Satuan	Kondisi Awal	Target	
			2020	2021	2022
<b>ASPEK KESEJAHTERAAN MASYARAKAT</b>					
1	Pertumbuhan PDRB	Persen	-10,87	-1,81	2,78
2	Laju Inflasi	Persen	2,13	1,94	1,76
3	PDRB Per Kapita	Rp Juta/Jiwa	50,06	46,48	45,38
4	Indeks Gini	Nilai Indeks	0,368	0,370	0,358
5	Persentase Penduduk Diatas Garis Kemiskinan	Persen	90,26	90,63	90,99
6	Rasio Kesenjangan Kemiskinan	Rasio	0,09	0,08	0,08
7	Indeks Pembangunan Manusia	Nilai Indeks	69,86	70,14	70,43
8	Angka Melek Huruf	Persen	89,21	89,57	89,93

## RENCANA KERJA PEMERINTAH DAERAH KABUPATEN MAROS TAHUN 201

No	Bidang Urusan/Indikator	Satuan	Kondisi Awal	Target	
			2020	2021	2022
9	Angka Rata-Rata Lama Sekolah	Tahun	7,73	7,84	7,96
10	Angka Usia Harapan Hidup	Tahun	68,66	69,11	69,21
11	Persentase Balita Gizi Buruk	Persen	0,01	0,01	0,01
12	Prevelnsi Balita Gizi Kurang	Persen	0,58	0,53	0,49
13	Cakupan Desa Siaga Aktif	Persen	95,15	96,12	97,09
14	Angka Partisipasi Angkatan Kerja	Persen	56,12	58,60	61,18
15	Tingkat Aprtisipasi Angkatan Kerja	Persen	62,43	64,28	63,43
16	Tingkat Pengangguran Terbuka	Persen	6,28	5,76	5,37
17	Rasio Penduduk Bekerja	Rasio	0,81	0,82	0,83
18	Pertumbuhan PDB Per Tenaga Kerja	Persen	45,89	44,61	44,37
19	Rasio Kesempatan Kerja Terhadap penduduk Usia 15 Tahun Ke atas	Rasio	0,94	0,95	0,95
20	Proporsi Tenaga Kerja Yang Berusaha Sendiri dan Pekerja Bebeas Keluarga Terhadap Total Kesempatan kerja	Persen	44,03	45,23	46,47
21	Keluarga Pra Sejahtera dan Keluarga Sejahtera I	Persen	21,67	16,59	12,72
22	Indeks Kepuasan Maysrakat	Nilain Indeks	3,25	3,25	3,25
23	Persentase PAD Terhadap Pendapatan	Persen	16,45	17,14	17,86
24	Opini BPK	Opini	C&C	C&C	C&C
26	Penguatan Cadangan Pangan	Persen	191.232,00	182.625,74	174.406,80
27	Kontrbusi Sektor Pertanian/Perkebunan Terhadap PDRB	Persen	0,49	0,60	0,70
28	Produksi Sektor Pertanian	Ton	462.556,80	467.182,37	471.854,19

## RENCANA KERJA PEMERINTAH DAERAH KABUPATEN MAROS TAHUN 20:

No	Bidang Urusan/Indikator	Satuan	Kondisi Awal	Target	
			2020	2021	2022
29	Kontribusi Sektor Perkebunan (Tanaman Keras Terhadap PDRB	Persen	0,00	0,00	0,00
30	Porduksi Sektor Perkebunan	Ton	3.522,56	3.666,23	3.815,76
31	Kontibusi Produksi Kelompok Tani Terhadap PDRB	Persen	100,00	100,00	100,00
32	Kontribusi Sektor Pariwisata Terhadap PDRB	Persen	0,55	0,69	0,81
33	Kontribusi Sektor Kelautan dan Perikanan Terhadap PDRB	Persen	9,45	11,14	12,50
34	Kontribusi Sektor Perdagangan Terhadap PDRB	Persen	4,27	5,10	5,79
35	Kontribusi Sektor Industri Terhadap PDRB	Persen	18,94	21,06	22,29
36	Kontribusi Industri Rumah Tangga Terhadap PDRB Sektor Industri	Persen	0,00	0,00	0,00
37	Pertumbuhan Industri	Persen	54,19	11,05	11,05
I	Pendidikan				
1	Pendidikan Anak Usia Dini (PAUD)	Persen	53,23	57,55	62,21
2	Angka Partisipasi Kasar (APK)	Persen	89,56	89,95	90,34
3	Angka Pendidikan di Tamatkan	Persen	57,53	57,70	57,87
	Angka Partisipasi Murni (APM)				
3	Angka Partisipasi Murni (APM) SD/MI/Paket A	Persen	93,67	93,76	93,84
4	Angka Partisipasi Murni (APM) SMP/MTs/Paket B	Persen	74,57	78,27	82,14
	Angka Partisipasi Sekolah (APS)				
5	Angka Partisipasi Sekolah SD/MI/Paket A	Persen	100,00	100,00	100,00

## RENCANA KERJA PEMERINTAH DAERAH KABUPATEN MAROS TAHUN 201

No	Bidang Urusan/Indikator	Satuan	Kondisi Awal	Target	
			2020	2021	2022
6	Angka Partisipasi Sekolah SMP/MTs/Paket B	Persen	46,12	45,98	45,62
	Angka Putus Sekolah (APT)				
7	Angka Putus Sekolah (APS) SD/MI	Persen	0,29	0,26	0,23
8	Angka Putus Sekolah (APS) SMP/MTs	Persen	0,11	0,10	0,09
	Angka Kelulusan (AL)				
9	Angka Kelulusan (AL) SD/MI	Persen	99,69	99,92	100,00
10	Angka Kelulusan (AL) SMP/MTs	Persen	99,94	100,07	100,00
	Angka Melanjutkan (AM)				
11	Angka Melanjutkan (AM) SD/MI Ke SMP/MTs	Persen	110,30	100,00	100,00
12	Angka Melanjutkan (AM) SMP/MTs ke SMA/SMK/MA	Persen	78,54	81,70	84,98
	Fasilitas Pendidikan				
13	Sekolah Pendidikan SD/MI Kondisi Bangunan Baik	Persen	96,23	96,58	96,92
14	Sekolah Pendidikan SMP/MTs Kondisi Bangunan Baik	Persen	95,59	96,72	97,54
15	Rasio Ketersediaan Sekolah/Penduduk Usia Sekolah Pendidikan Dasar	Rasio	0,01	0,01	0,01
16	Rasio Guru/Murid Sekolah Pendidikan Dasar	Rasio	0,08	0,07	0,07
17	Rasio Guru/Murid Terhadap Murid Per Kelas rata-Rata	Rasio	0,06	0,06	0,05
18	Proporsi Murid Kelas 1 Yang Berhasil Menamatkan Sekolah Dasar		0,00	0,00	0,00
19	Angka Melek Huruf Penduduk Usia 15-24 Tahun Perempuan dan laki-Laki	Persen	99,96	99,89	99,82



## RENCANA KERJA PEMERINTAH DAERAH KABUPATEN MAROS TAHUN 20:

No	Bidang Urusan/Indikator	Satuan	Kondisi Awal	Target	
			2020	2021	2022
20	Penduduk Yang Berusia > 15 tahun Melek Huruf (Tidak Buta Aksara)	Persen	99,80	100,00	100,00
21	Guru Yang Memenuhi Kualifikasi S1/D-IV	Persen	88,87	89,74	90,62
<b>II</b>	<b>Kesehatan</b>				
1	Angka Kematian bayi (AKB) Per 1000 Kelahiran Hidup	Per 1000 penduduk	3,11	2,50	2,01
2	Angka Kelangsungan Hidup bayi	Per 1000 kelahiran hidup	996,89	997,49	997,97
3	Angka Kematian Balita Per 1000 Kelahiran Hidup	Per 1000 kelahiran hidup	3,11	2,49	1,99
4	Angka Kematian Neonatal Per 1000 Kelahiran Hidup	Per 1000 kelahiran hidup	2,82	2,31	1,89
5	Angka Kematian Ibu Per 100000 Kelahiran Hidup	Per 10000 kelahiran hidup	56,49	53,09	49,89
6	Rasio Posyandu Per Satuan Balita	Rasio	11,99	13,00	14,09
7	Rasio Puskesmas, Poliklinik, Pustu Per Satuan Penduduk	Rasio	0,15	0,14	0,14
8	Rasio Rumah Sakit Per Satuan Penduduk	Rasio	0,01	0,01	0,01
9	Rasio Tenaga Medis Per Satuan penduduk	Rasio	0,42	0,49	0,58
10	Cakupan Komplikasi Kebidanan Yang Ditangani	Persen	100,00	100,00	100,00
11	Cakupan Pertolongan Persalinan Oleh Tenaga Kesehatan Yang memiliki Kompetensi Kebidanan	Persen	94,72	100,00	100,00
12	Cakupan Desa/Kelurahan Universal Child Immunization (UCI)	Persen	67,96	69,90	71,84
13	Cakupan Balita Gizi Buruk Yang Mendapat Perawatan	Persen	100,00	100,00	100,00

## RENCANA KERJA PEMERINTAH DAERAH KABUPATEN MAROS TAHUN 20:

No	Bidang Urusan/Indikator	Satuan	Kondisi Awal	Target	
			2020	2021	2022
14	Persentase Anak Usia 1 Tahun Yang Diimunisasi Campak	Persen	93,82	94,76	95,72
15	Non Polio AFP Rate Per 100.000 Penduduk	Persen	0,001	0,001	0,001
16	Cakupan Balita Pneumonia Yang Ditangani	Persen	13,50	14,71	16,02
17	Cakupan Penemuan dan Penanganan Penderita Penyakit TBC BTA	Persen	27,30	30,16	33,33
18	Tingkat Prevalensi Tuberklosis (Per 100.000 Penduduk)	Per 100.000 penduduk	116,46	112,04	107,89
19	Tingkat kematian Karena Tuberklosis (Per 100.000 Penduduk)	Per 100.000 penduduk	6,99	6,18	5,46
20	Proporsi jumlah Kasus Tuberklosis Yang Terdeteksi Dalam Program DOTS	Persen	18,84	20,17	21,59
21	Proporsi Kasus Tuberklosis Yang Diobati dan Sembuh Dalam Program DOTS	Persen	18,84	20,17	21,59
22	Cakupan Penemuan dan Penanganan Penderita Penyakit DBD	Persen	100,00	100,00	100,00
23	Penderita Diare Yang Ditangani	Persen	39,62	43,45	47,64
24	Angka Kejadian malaria	Persen	20,00	18,55	17,22
25	Tingkat Kejadian Akibat Malaria	Persen	0,00	0,00	0,00
26	Proporsi Anak balita Yang Tidur Dengan Kelambu Berinsektisida	Persen	0,00	0,00	0,00
27	Proporsi Anak Balita Dengan Demam Yang Doibati Dengan Obat Anti Malaria Yang Tepat	Persen	100,00	100,00	100,00
28	Prevalensi HIV/AIDS (%) Dari Total Populasi	Persen	0,01	0,01	0,00

## RENCANA KERJA PEMERINTAH DAERAH KABUPATEN MAROS TAHUN 20:

No	Bidang Urusan/Indikator	Satuan	Kondisi Awal	Target	
			2020	2021	2022
29	Penggunaan Kondom Pada Hubungan Seks Beresiko Tinggi Akhir	Persen	0,00	0,00	0,00
30	Proporsi Jumlah Penduduk Usia 15-24 Tahun Yang memiliki Pengetahuan Komprehensif Tentang HIV/AIDS	Persen	0,00	0,00	0,00
31	Cakupan Kunjungan Bayi	Persen	95,74	100,00	99,94
32	Cakupan Puskesmas	Persen	100,00	100,00	100,00
33	Cakupan Puskesmas Pembantu	Persen	40,78	44,04	47,56
34	Cakupan Kunjungan Ibu Hamil K4	Persen	91,59	92,22	92,85
35	Cakupan Pelayanan Nifas	Persen	99,93	99,35	98,77
36	Cakupan Pemberian Makanan Pendamping ASI Pada Usia 6-24 Bulan Keluarga	Persen	91,48	92,00	92,53
37	Cakupan Desa/Kelurahan Mengalami KLB Yang Dilakukan Penyelidikan Epidomologi < 24 Jam	Persen	30,00	30,00	30,00
38	Cakupan Neonatus Dengan Komplikasi Yang DI Tangani	Persen	80,15	82,70	85,34
39	Cakupan Pelayanan Anak Balita	Persen	100,00	100,00	100,00
<b>III</b>	<b>PEKERJAAN UMUM DAN PENATAAN RUANG</b>				
<b>III.1</b>	<b>Pekerjaan Umum</b>				
1	Proporsi Panjang jaringan jalan dalam kondisi baik	Rasio	0,76	0,79	0,83
2	Rasio Panjang jalan Dengan Jumlah Penduduk	Rasio	0,00	0,00	0,00
3	Persentase Kawasan Pemukiman Yang Belum dapat Dilalui Roda 4	Persen	12,80	10,93	9,34
4	Persentase Jalan Kabupaten Dalam Kondisi Baik (> 40 km/jam)	Persen	81,99	85,27	88,68

## RENCANA KERJA PEMERINTAH DAERAH KABUPATEN MAROS TAHUN 20:

No	Bidang Urusan/Indikator	Satuan	Kondisi Awal	Target	
			2020	2021	2022
5	Persentase Jalan Yang memiliki trotoar dan drainase/saluran pembuang air (min 1,5 m)	Persen	1,54	1,55	1,57
6	Persentase sempadan jalan yang dipakai kaki lima atau bangunan liar	Persen	15,18	15,03	14,89
7	Persentase rumah tinggal bersanitasi	Persen	94,35	95,10	95,86
8	Persentase sempadan sungai yang dipakai bangunan liar	Persen	5,45	4,91	4,42
9	Persentase drainase dalam kondisi baik/pembuangan air tidak tersumbat	Persen	45,00	50,00	55,00
11	Persentase bangunan turap di wilayah penghujung dan aliran sungai rawan longsor	Persen	18,16	21,79	26,15
12	Persentase irigasi kabupaten dalam kondisi baik	Persen	78,72	81,87	85,14
13	Rasio jaringan irigasi	Persen	0,39	0,42	0,45
14	Persentase Penduduk berakses air minum	Persen	90,85	90,97	91,17
15	Proporsi rumah tangga dengan akses berkelanjutan terhadap air minum layak perkotaan dan perdesaan	Persen	65,64	67,10	68,66
16	Persentase areal kawasan kumuh	Persen	6,26	6,22	6,18
17	Tersedianya Fasilitas pengurangan sampah di perkotaan	Persen	0,02	0,02	0,02
18	Rasio tempat pemakaman umum per satuan penduduk	Rasio	0,16	0,16	0,16
19	Rasio Tempat ibadah per satuan penduduk	Rasio	0,002	0,002	0,002
<b>III.2</b>	<b>Penataan Ruang</b>				

## RENCANA KERJA PEMERINTAH DAERAH KABUPATEN MAROS TAHUN 20:

No	Bidang Urusan/Indikator	Satuan	Kondisi Awal	Target	
			2020	2021	2022
1	Rasio Ruang terbuka hijau per satuan luas wilayah ber HPL/HGB	Rasio	1,06	1,18	1,31
2	Luas RTH publik sebesar 20 % dari luas wilayah kota/kawasan perkotaan	Persen	2,17	2,45	2,70
3	Rasio Bangunan ber-IMB Per Satuan Bangunan	Rasio	0,45	0,72	1,17
4	Ruang Oublik yang Berubah Peruntukannya	Persen	0,00	0,00	0,00
5	Ketaatan Terhadap RTRW	Persen	2,83	3,58	4,53
<b>IV</b>	<b>PERUMAHAN DAN KAWASAN PERMUKIMAN</b>				
1	Rasio rumah layak huni	Rasio	0,13	0,13	0,13
2	Rasio Pemukiman layak huni	Rasio	0,98	0,98	0,99
3	Cakupan ketersediaan rumah layak huni	Persen	53,47	54,60	55,76
4	Cakupan layanan rumah layak huni yang terjangkau	Persen	6,95	8,89	11,37
5	Persentase pemukiman yang tertata	Persen	98,18	98,44	98,70
6	Persentase lingkungan pemukiman kumuh	Persen	0,06	0,06	0,05
7	Persentase luasan pemukiman kumuh kawasan perkotaan	Persen	31,25	37,85	45,84
8	Proporsi rumah tangga kumuh perkotaan	Persen	100,00	100,00	100,00
9	Cakupan lingkungan yang sehat dan aman disukung dengan PSU	Persen	50,00	60,00	65,00
<b>V</b>	<b>KETENTRAMAN, KETERTIBAN UMUM , DAN PERLINDUNGAN MASYARAKAT</b>				
1	Tingkat penyelesaian pelanggaran K3 (ketertiban, ketentraman, keindahan)	Persen	100,00	100,00	100,00

## RENCANA KERJA PEMERINTAH DAERAH KABUPATEN MAROS TAHUN 2021

No	Bidang Urusan/Indikator	Satuan	Kondisi Awal	Target	
			2020	2021	2022
2	Cakupan pelayanan bencana kebakaran kabupaten/kota	Persen	100,00	100,00	100,00
3	Tingkat waktu tanggap (response time rate) daerah layanan eilayah manajemen kebakaran (WMK)	Persen	69,33	73,02	76,91
4	Persentase Penegakan PERDA	Persen	100,00	100,00	100,00
<b>VI</b>	<b>SOSIAL</b>				
1	Persentase PMKS yang memperoleh bantuan sosial	Persen	57,69	61,54	65,38
2	Persentase PMKS yang etrtangani	Persen	57,69	61,54	65,38
3	Persentase PMKS Skala yang memperoleh bantuan sosial untuk pemenuhan kebutuhan dasar'	Persen	57,69	61,54	65,38
4	Persentase panti sosial yang menerima program pemberdayaan sosial melalui kelompok usaha KUBE atau kelompok sosial ekoomi sejenis lainnya	Persen	53,33	60,00	66,67
5	Persetase panti sosial yang menyediakan sarana prasarana pelayanan kesehatan sosial	Persen	53,33	60,00	66,67
6	Persentase wahana kesejahteraan sosial berbasis masyarakat (WKBSM) yang menyediakan sarana prasarana pelayanan kesejahteraan sosial	Persen	33,33	50,00	66,67
7	Persentase korban bencana yang menerima bantuan sosial selama masa tanggap darurat	Persen	100,00	100,00	100,00
8	Persentase penyandang cacat fisik dan mental, serta lanjut usia tidak	Persen	100,00	100,00	100,00

## RENCANA KERJA PEMERINTAH DAERAH KABUPATEN MAROS TAHUN 201

No	Bidang Urusan/Indikator	Satuan	Kondisi Awal	Target	
			2020	2021	2022
	potensial yang telah menerima jaminan sosial				
<b>I</b>	<b>Tenaga Kerja</b>				
1	Angka Sengketa pengusaha-pekerja per tahun	Persen	47,50	56,02	66,07
2	Besaran kasus yang diselesaikan dengan perjanjian bersama (PB)	Persen	66,77	68,75	70,59
3	Besaran pencari kerja yang terdaftar yang ditempatkan	Persen	23,27	23,67	24,08
4	Keselamatan dan perlindungan	Persen	100,00	100,00	100,00
5	Besaran pekerja/buruh yang menjadi peserta program jamsostek	Persen	78,30	81,26	84,33
6	Perselisihan buruh dan pengusaha terhadap kebijakan pemerintah daerah	Persen	0,00	100,00	100,00
7	Besaran pemeriksaan perusahaan	Persen	84,38	84,04	83,70
8	Besaran tenaga kerja yang mendapatkan pelatihan berbasis kompetensi	Persen	36,49	36,84	37,19
9	Besaran tenaga kerja yang mendapatkan pelatihan berbasis masyarakat	Persen	69,00	69,66	70,32
10	Besaran tenaga kerja yang mendapatkan pelatihan berbasis kewirausahaan	Persen	60,00	60,57	61,15
11	Rasio lulusan S1/S2/S3	Rasio	5,36	5,52	5,70
<b>II</b>	<b>Pemberdayaan Perempuan dan Perlindungan Anak</b>				
1	Persentase partisipasi perempuan di lembaga pemerintah	Persen	18,06	21,73	26,14
2	Proporsi kursi yang diduduki perempuan di DPR	Persen	25,71	25,71	25,71

## RENCANA KERJA PEMERINTAH DAERAH KABUPATEN MAROS TAHUN 20:

No	Bidang Urusan/Indikator	Satuan	Kondisi Awal	Target	
			2020	2021	2022
3	Partisipasi perempuan di lembaga swasta	Persen	81,94	80,44	78,97
4	Rasio KDRT	Rasio	0,01	0,01	0,01
5	Persentase jumlah tenaga kerja di bawah umur	Persentase	0,00	0,00	0,00
6	Partisipasi Angkatan Kerja Perempuan	Persen	43,63	44,54	45,47
7	Cakupan perempuan dan anak korban kekerasan yang mendapatkan penanganan pengaduan oleh petugas terlatih dalam unit pelayanan terpadu	Persen	100,00	100,00	100,00
8	Cakupan perempuan dan anak korban kekerasan yang mendapatkan layanan kesehatan oleh tenaga kesehatan terlatih di puskesmas mampu tatalaksana KtP/A dan PPT/PKT di rumah sakit	Persen	100,00	100,00	100,00
9	Cakupan layanan rehabilitasi sosial yang diberikan petugas rehabilitasi sosial terlatih bagi perempuan dan anak korban kekerasan di dalam unit pelayanan terpadu	Persen	100,00	100,00	100,00
10	Cakupan penegakan hukum dari tingkat penyidikan sampai dengan putusan pengadilan atas kasus-kasus kekerasan terhadap perempuan dan anak	Persen	87,50	100,00	100,00
11	Cakupan perempuan dan anak korban kekerasan yang mendapatkan layanan bantuan hukum	Persen	100,00	100,00	100,00
12	Cakupan layanan pemulangan bagi perempuan dan anak korban kekerasan	Persen	100,00	100,00	100,00
13	Cakupan layanan reintegrasi sosial bagi	Persen	100,00	100,00	100,00



## RENCANA KERJA PEMERINTAH DAERAH KABUPATEN MAROS TAHUN 201

No	Bidang Urusan/Indikator	Satuan	Kondisi Awal	Target	
			2020	2021	2022
	perempuan dan anak korban kekerasan				
14	Rasio APM perempuan/laki-laki di SD	Rasio	0,97	0,87	0,95
15	Rasio APM perempuan/laki-laki di SMP	Rasio	1,05	1,09	0,98
17	Rasio melek huruf perempuan terhadap laki-laki pada kelompok usia 15-24 tahun	Rasio	0,92	0,93	1,00
18	Kontibusi Perempuan Dalam Pekerjaan Upahan di Sektor Non Pertanian	Persen	97,00	97,00	97,00
<b>III</b>	<b>Pangan</b>				
1	Ketersediaan pangan utama	Persen	40547	41306	42038
2	Ketersediaan energi dan protein perkapita	Persen	174822	175215	175782
3	Pengawasan dan pembinaan keamanan pangan	Persen	100,00	100,00	100,00
<b>IV</b>	<b>Pertanahan</b>				
1	Persentase luas lahan bersertifikat	Persen	14,70	17,99	22,01
2	Penyelesaian kasus tanah negara	Persen	100,00	100,00	100,00
3	Penyelesaian izin lokasi	Persen	100,00	100,00	100,00
<b>V</b>	<b>Lingkungan Hidup</b>				
1	Tersedianya dokumen RPPLH Kabupaten	Ada/Tidak	Tidak ada	Tidak ada	ada
2	Terintegrasinya RPPLH dalam rencana pembangunan kabupaten/kota	Ada/Tidak	Tidak ada	Tidak ada	ada
3	Terselenggaranya KLHS untuk K/R/P Tingkat daerah	Ada/Tidak	ada	ada	ada
4	Hasil pengukuran indeks kualitas air	Nilai Indeks	44,55	50,10	50,20

## RENCANA KERJA PEMERINTAH DAERAH KABUPATEN MAROS TAHUN 20:

No	Bidang Urusan/Indikator	Satuan	Kondisi Awal	Target	
			2020	2021	2022
5	Hasil pengukuran indeks kaulitas tutupan udara	Nilai Indeks	83,89	87,50	87,60
6	Hasil pengukuran indeks kualitas tutupan lahan	Nilai Indeks	48,99	48,99	50,62
7	Pembinaan dan pengawasan terkait ketaatan penanggung jawab usaha dan/atau kegiatan yang diawasi ketaatannya terhadap izin lingkungan, izin PPLH dan PUU LH di terbitkan oleh pemerintah daerah kabupaten/kota	Persen	0,00	0,00	0,00
8	Peningkatan kapasitas dan sarana prasarana pejabat pengawas daerah (PPLHD) di kabupaten/kota	Persen	1,00	1,00	1,00
9	Terlaksana pemberian penghargaan lingkungan hidup	Persen	ada	ada	ada
10	Pengaduan masyarakat terkait izin lingkungan, izin PPLH dan PUU LH yang diterbitkan oelh pemerintah daerah kabupaten, lokasi usaha dan dampak lintas kabupaten/kota yang ditangani	Persen	100,00	100,00	100,00
11	Timbunan sampah yang ditangani	Persen	90,31	91,27	92,24
12	Persentase jumlah sampah yang berkurang melalui 3 R	Persen	0,43	0,45	0,46
13	Persentase jumlah sampah yang tertangani	Persen	9,03	9,13	9,22
14	Operasionalisasi TPA/TPST/SPA di kabupaten/kota	Persen	89,79	89,79	89,79
15	Persentase izin pengelolaan sampah oleh swasta yang diterbitkan	Persen	0,00	0,00	0,00
16	Persentase pengelolaan sampah oleh swasta yang	Persen	0,00	0,00	0,00

## RENCANA KERJA PEMERINTAH DAERAH KABUPATEN MAROS TAHUN 201

No	Bidang Urusan/Indikator	Satuan	Kondisi Awal	Target	
			2020	2021	2022
	taat terhadap peraturan perundang-undangan				
<b>VI</b>	<b>Administrasi Kependudukan dan Pencacatan Sipil</b>	<b>Persen</b>			
1	Rasio penduduk ber KTP per satuan penduduk	Rasio	0,86	0,88	0,89
2	Rasio bayi berakte lahir	Rasio	0,91	0,97	1,04
3	Rasio pasangan berakte nikah	Rasio	0,53	0,79	1,20
4	Ketersediaan database kependudukan skala kabupaten	Ada/Tidak	ada	ada	ada
5	Penerapan KTP nasional berbasis NIK	Ada/Tidak	Ada	Ada	Ada
6	Cakupan penerbitan Kartu tanda Penduduk (KTP)	Persen	88,58	88,73	88,88
7	Cakupan penertiban akta kelahiran	Persen	83,39	85,68	88,03
<b>VII</b>	<b>Pemberdayaan Masyarakat dan Desa</b>				
1	Cakupan sarana prasarana perkantoran pemerintahan desa yang baik	Persen	86,25	87,50	88,75
2	Rata-rata jumlah kelompok binaan lembaga pemberdayaan msyarakat	Kelompok	1,00	1,00	1,00
3	Rata-rata jumlah kelompok binaan PKK	Kelompok	9,58	9,58	9,58
4	Persentase LSM Aktif	Persen	100,00	100,00	100,00
5	Persentase LPM berprestasi	Persen	17,48	18,77	19,88
6	Persentase PKK Aktif	Persen	100,00	100,00	100,00
7	Persentase posyandu aktif	Persen	100,00	100,00	100,00
<b>VIII</b>	<b>Pengendalian Penduduk dan Keluarga Berencana</b>				
1	Laju pertumbuhan penduduk	Persen	1,54	1,57	1,58
2	Total Fertility Rate (TFR)	Jiwa	2,37	2,35	2,33

## RENCANA KERJA PEMERINTAH DAERAH KABUPATEN MAROS TAHUN 20:

No	Bidang Urusan/Indikator	Satuan	Kondisi Awal	Target	
			2020	2021	2022
3	Persentase perangkat daerah (dinas/badan) yang berperan aktif dalam pembangunan daerah melalui kampung KB	Persen	22,22	28,21	30,77
4	Persentase perangkat daerah (dinas/Badan) yang menyusun dan memanfaatkan rencanangan induk pengendalian penduduk	Persen	24,44	30,77	33,33
5	Jumlah kebijakan (peraturan daerah/peraturan kepala daerah) yang mengatur tentang pengendalian kuantitas dan kualitas penduduk	Kebijakan	1,00	1,00	1,00
6	Jumlah sektor yang menyepakati dan memanfaatkan data profil (parameter dan proyeksi penduduk) untuk perencanaan dan pelaksanaan program pembangunan	Sektor	7,00	7,00	7,00
7	Jumlah kerjasama penyelenggaraan pendidikan non formal dan informal yang melakukan pendidikan kependudukan	Kegiatan	14,00	14,00	14,00
8	Rata-rata jumlah anak per keluarga	Jiwa	1,53	1,51	1,49
9	Ratio akseptor KB	Rasio	70,05	73,27	76,64
10	Angka pemakaian kontrasepsi/CPR bagi perempuan menikah usia 15-49 tahun	Persen	69,46	43,60	44,80
11	Angka kelahiran remaja (perempuan usia 15-19 tahun) per 1.000 perempuan usia 15-19 tahun (ASFR 15-19) tahun	Per 1.000 penduduk	131,67	175,40	233,66
12	Cakupan pasangan usia Subur (PUS) yang istrinya dibawah 20 tahun	Persen	0,51	0,38	0,29

## RENCANA KERJA PEMERINTAH DAERAH KABUPATEN MAROS TAHUN 20:

No	Bidang Urusan/Indikator	Satuan	Kondisi Awal	Target	
			2020	2021	2022
13	Cakupan PUS yang ingin ber KB tidak terpenuhi (unmet need)	Persen	14,08	12,58	11,25
14	Persentase penggunaan kontrasepsi jangka panjang (MKJP)	Persen	26,02	28,71	31,68
15	Persentase tingkat keberlangsungan pemakaian kontrasepsi	Persen	43,60	43,30	43,00
16	Cakupan anggota bina keluarga balita (BKB) Ber-KB	Persen	18,29	19,45	20,68
17	Cakupan anggota bina keluarga remaja (BKR) ber-KB	Persen	12,77	15,10	17,85
18	Cakupan bina keluarga lansia (BKL) ber-KB	Persen	5,56	5,86	6,17
19	Pusat pelayanan keluarga sejahtera (PPKS) di setiap kecamatan	Persen	50,00	57,14	64,29
20	Cakupan remaja dalam pusat informasi dan konseling remaja/mahasiswa	Persen	45,38	45,65	45,92
21	Cakupan PKB/PLKB yang didayagunakan perangkat daerah KB untuk perencanaan dan pelaksanaan pembangunan daerah bidang pengendalian penduduk	Persen	100,00	100,00	100,00
22	Cakupan PUS peserta KB anggota usaha peningkatan pendapatan keluarga sejahtera (UPPKS) yang ber KB mandiri	Persen	68,41	70,02	71,66
23	Rasio petugas pembantu pembina KB desa (PPKBD) setiap desa/kelurahan	Rasio	1,00	1,00	1,00
24	Cakupan ketersediaan dan distribusi alat dan obat kopntrasepsi untuk emenuhi permintaan masyarakat	Persen	66,56	70,14	73,91

## RENCANA KERJA PEMERINTAH DAERAH KABUPATEN MAROS TAHUN 20:

No	Bidang Urusan/Indikator	Satuan	Kondisi Awal	Target	
			2020	2021	2022
25	Persentase faskers dan jejaringnya (diseluruh tingkat wilayah) yang bekerjasama dengan BPJS dan memberikan pelayanan KBKR sesuai dengan standarisasi pelayanan	Persen	84,00	88,00	92,00
26	Cakupan penyediaan informasi data mikro keluarga di setiap desa	Persen	100,00	100,00	100,00
27	Persentase remaja yang terkena infeksi penyakit infeksi menular seksual (IMS)	Persen	0,00	0,00	0,00
28	Cakupan kelompok kegiatan yang melakukan pembinaan keluarga melalui 8 fungsi keluarga	Persen	50,00	55,00	60,00
29	Cakupan keluarga yang mempunyai balita dan anak yang memahami dan melaksanakan pengasuhan dan pembinaan tumbuh kembang anak	Persen	15,36	15,36	16,80
30	Rata-rata usia kawin pertama	Tahun	27,61	28,12	28,65
31	Persentase pembiayaan program kependudukan, keluarga berencana dan pembangunan keluarga melalui APBD dan APBDes	Persen	0,91	1,06	1,25
<b>IX</b>	<b>Perhubungan</b>				
1	Jumlah arus penumpang angkutan umum	Jiwa	1.797.772,00	1.797.772,00	1.833.727,44
2	Rasio ijin trayek	Rasio	0,00	0,00	0,00
3	Jumlah uji kir angkutan umum	Unit	0,00	0,00	0,00
4	Jumlah pelabuhan laut/udara/terminal bis	Unit	1,00	1,00	1,00
5	Persentase layanan angkutan darat	Persen	11,00	15,00	20,45

## RENCANA KERJA PEMERINTAH DAERAH KABUPATEN MAROS TAHUN 20:

No	Bidang Urusan/Indikator	Satuan	Kondisi Awal	Target	
			2020	2021	2022
6	Persentase kepemilikan KIR angkutan umum	Persen	100,00	100,00	100,00
7	Pemasangan rambu-rambu	Persen	75,00	80,00	85,00
8	Rasio panjang jalan per jumlah kendaraan	Rasio	0,02	0,02	0,02
9	Jumlah orang yang terangkut angkutan umum	Jiwa	1.797.572,00	1.627.804,55	1.774.306,96
10	Jumlah barang yang terangkut angkutan umum	Ton	143.614.484,99	170.452.028,48	202.304.760,66
11	Jumlah orang melalui dermaga/bandara/terminal per tahun	Jiwa	1.797.772,00	1.532.284,04	1.562.928,69
12	Jumlah barang melalui dermaga/bandara/terminal per tahun	Ton	143.614.595,99	170.452.173,33	202.304.949,68
<b>X</b>	<b>Komunikasi dan Informatika</b>				
1	cakupan pengembangan dan pemberdayaan kelompok informasi masyarakat di tingkat kecamatan	Persen	100,00	100,00	100,00
2	Cakupan layanan telekomunikasi	Persen	77,74	82,34	84,94
3	Persentase penduduk yang menggunakan HP/telepon	Persen	74,97	74,81	74,73
4	Proporsi rumah tangga dengan akses internet	Persen	0,71	0,73	0,74
5	Proporsi rumah atngga yang memiliki komputer pribadi	Persen	0,86	0,88	0,90
<b>XI</b>	<b>Koperasi, Usaha Kecil dan Menengah</b>				
1	Persentase koperasi aktif	Persen	69,71	70,34	70,98
2	Persentase UKM non BPR/LKM Aktif	Persen	100,00	100,00	100,00
3	Persentase BPR/LKM Aktif	Persen	0,00	0,00	0,00
4	Persentase Usaha Mikro dan Kecil	Persen	100,00	100,00	100,00

## RENCANA KERJA PEMERINTAH DAERAH KABUPATEN MAROS TAHUN 201

No	Bidang Urusan/Indikator	Satuan	Kondisi Awal	Target	
			2020	2021	2022
<b>XII</b>	<b>Penanaman Modal</b>				
1	Jumlah investor berskala nasional (PMDN/PMA)	Investor	35,00	41,55	49,33
2	Jumlah nilai investasi berskala nasional (PMDN/PMA)	Rp	5.674.866,40	6.359.096,80	7.125.826,27
3	Rasio daya serap tenaga kerja	Rasio	8,22	7,62	7,06
4	Kenaikan/penurunan nilai realisasi PMDN (Milyar rupiah)	Persen	12,00	12,06	12,06
<b>XIII</b>	<b>Pemuda dan Olahraga</b>				
1	Persentase organisasi pemuda yang aktif	Persen	100,00	100,00	100,00
2	Persentase wirausaha muda	Persen	8,58	9,01	9,45
3	Cakupan pembinaan olahraga	Persen	100,00	100,00	100,00
4	Cakupan pelatih yang bersertifikasi	Persen	100,00	100,00	100,00
5	Cakupan pembinaan atlet muda	Persen	10,61	10,85	11,08
6	Jumlah atlet berprestasi	Orang	35,00	37,00	40,00
7	Jumlah prestasi olahraga	Orang	29,63	33,33	37,04
<b>XIV</b>	<b>Statistik</b>				
1	Tersedianya sistem data dan statistik yang terintegrasi	Ada/Tidak	ada	ada	ada
2	Buku " kabupaten dalam angka "	Ada/Tidak	ada	ada	ada
3	Buku " PDRB "	Ada/Tidak	Ada	Ada	Ada
<b>XV</b>	<b>Persandian</b>				
1	Persentase perangkat daerah yang telah menggunakan sandi dalam komunikasi perangkat daerah	Persen	100,00	100,00	100,00
<b>XVI</b>	<b>Kebudayaan</b>				



## RENCANA KERJA PEMERINTAH DAERAH KABUPATEN MAROS TAHUN 20:

No	Bidang Urusan/Indikator	Satuan	Kondisi Awal	Target	
			2020	2021	2022
1	Penyelenggaraan festival seni dan budaya	Kegiatan	0,00	1,00	2,00
2	Benda, Situs dan Kawasan cagar budaya yang dilestarikan	Unit	38,20	44,21	51,17
3	Jumlah karya budaya yang direvitalisasi dan inventarisasi	Unit	4,00	5,00	6,00
4	Jumlah cagar budaya yang dikelola secara terpadu	Unit	83,00	87,91	93,11
<b>XVII</b>	<b>Perpustakaan</b>				
1	Jumlah pengunjung perpustakaan per tahun	Orang	0,08	0,09	0,09
2	Koleksi buku yang tersedia di perpustakaan daerah	Buku	0,41	0,48	0,48
3	Rasio perpustakaan persatuan penduduk	Rasio	1,01	0,99	0,98
4	Jumlah rata-rata pengunjung perpustakaan/tahun	Orang	67,05	70,92	75,00
5	Jumlah koleksi buku perpustakaan	Buku	25.911,00	25.911,00	25.911,00
6	Jumlah pustakawan, tenaga teknis dan penilai yang memiliki sertifikat	Orang	6,00	6,00	6,00
<b>XVIII</b>	<b>Kearsipan</b>				
1	Persentase perangkat daerah yang mengelola arsip secara baku	Persen	100,00	100,00	100,00
2	Peningkatan SDM pengelola kearsipan	Kegiatan	5,00	5,00	5,00
<b>I</b>	<b>Pariwisata</b>				
1	Kunjungan wisata	Persen	43,78	43,78	43,79
2	Lama kunjungan wisata	Hari	1,00	1,00	1,00
3	PAD Sektor Pariwisata	Persen	2,18	2,22	2,25
<b>II</b>	<b>Pertanian</b>				
1	Kontribusi sektor pertanian/perkebunan terhadap PDRB	Persen	0,49	0,60	0,70

## RENCANA KERJA PEMERINTAH DAERAH KABUPATEN MAROS TAHUN 20:

No	Bidang Urusan/Indikator	Satuan	Kondisi Awal	Target	
			2020	2021	2022
3	Kontribusi sektor perkebunan (tanaman keras) terhadap PDRB	Persen	0,00	0,00	0,00
5	Kontribusi sektor kelompok tani terhadap PDRB	Persen	100,00	100,00	100,00
7	Produktivitas padi atau bahan pangan utama lokal lainnya per hektar	Ton/Ha	53,97	51,42	45,89
9	Cakupan bina kelompok tani	Persen	6,93	7,62	8,38
<b>III</b>	<b>Pergdagangan</b>				
1	Ekspor bersih perdagangan	Rp	66.450.921.000	67.109.163.768	67.773.926.890
2	Cakupan bina kelompok pedagang/usaha informasi	Persen	78,49	79,92	81,37
<b>IV</b>	<b>Perindustrian</b>				
1	Cakupan bina kelompok pengrajin	Persen	100,00	100,00	100,00
<b>V</b>	<b>Transmigrasi</b>				
1	Persentase Transmigran swakarsa	Persen	33,33	66,67	66,67
<b>VI</b>	<b>Kelautan dan Perikanan</b>				
1	Produksi perikanan	Persen	123,27	130,02	137,14
2	Konsumsi ikan	Persen	100,00	100,00	100,00
3	Cakupan bina kelompok nelayan	Persen	38,92	44,48	50,84
4	Produksi perikanan kelompok nelayan	Persen	52,32	52,12	51,91
5	Proporsi Tangkapan ikan yang berada dalam batasan biologis yang aman	Persen	81,88	84,34	86,87
<b>I</b>	<b>Perencanaan Pembangunan</b>				
1	Tersedianya dokumen perencanaan RPJPD yang telah ditetapkan dengan PERDA	Ada/Tidak	ada	ada	ada

## RENCANA KERJA PEMERINTAH DAERAH KABUPATEN MAROS TAHUN 201

No	Bidang Urusan/Indikator	Satuan	Kondisi Awal	Target	
			2020	2021	2022
2	Tersedianya dokume perencanaan : RPJMD yang telah ditetapkan dengan PERDA/PERKADA	Ada/Tidak	ada	ada	ada
3	Tersedianya dokumen perencanaan : RKPD yang telah ditetapkan dengan PERKADA	Ada/Tidak	ada	ada	ada
4	Tersedianya dokumen RTRW yang telah ditetapkan dengan PERDA	Ada/Tidak	ada	ada	ada
5	Penjabaran konsistensi program RPJMD ke dalam RKPD	Persen	94,42	95,19	96,30
6	Penjabaran konsistensi program RKPD ke dalam APBD	Persen	100,00	86,77	88,85
<b>II</b>	<b>Keuangan</b>				
1	Opini BPK terhadap laporan keuangan	Nilai Opini	C&C	C&C	C&C
2	Persetase SILPA	Persen	8,57	8,52	8,47
3	Persentase SILPA terhadap APBD	Persen	8,57	8,52	8,47
4	Persentase program/kegiatan yang tidak terlaksana	Persen	0,00	0,00	0,00
5	Persentase belanja pendidikan (20 %)	Persen	25,36	25,63	25,90
6	Persentase belanja kesehatan (10 %)	Persen	11,26	11,76	12,28
7	Perbandingan antara beanjalangsung dengan belanja tidak langsung	Rasio	0,91	0,88	0,85
8	Bagi hasil kabupaten/kota dan desa	Persen	5,16	5,31	5,47
9	Penetapan APBD	Tepat/Tidak	tepat	tepat	tepat
<b>III</b>	<b>Kepegawaian serta Pendidikan dan Pelatihan</b>				
1	Rata-rata lama pegawai mendapatkan pendidikan dan pelatihan	Jam	20,00	20,00	20,00

## RENCANA KERJA PEMERINTAH DAERAH KABUPATEN MAROS TAHUN 20:

No	Bidang Urusan/Indikator	Satuan	Kondisi Awal	Target	
			2020	2021	2022
2	Persentase ASN yang mengikuti pendidikan dan pelatihan formal	Persen	68,29	68,08	68,44
3	Persentase pejabat ASN yang telah mengikuti pendidikan dan pelatihan struktural	Persen	32,99	35,96	39,20
4	Jumlah jabatan pimpinan tinggi pada instansi pemerintah	Jabatan	36,00	25,00	25,00
5	Jumlah jabatan administrasi pada instansi pemerintah	Jabatan	175,00	175,00	175,00
6	Jumlah pemangku jabatan fungsional tertentu pada instansi pemerintah	Orang	2988,00	3017,88	3048,06
<b>IV</b>	<b>Penelitian dan Pengembangan</b>				
1	Persentase implementasi rencana kelibatngan	Persen	73,17	24,39	48,78
2	Persentase pemanfaatan hasil kelitbangan	Persen	100,00	100,00	100,00
3	Perentase perangkat daerah yang difasilitasi dalam penerapan inovasi daerah	Persen	0,00	0,00	2,56
4	Persentase kebijakan inovasi yang diterapkan di daerah	Persentase	100,00	100,00	100,00
<b>V</b>	<b>Pengawasan</b>				
1	Pernsentase tindak lanjut temuan	Persen	72,00	72,00	76,45
2	Persentase pelanggaran pegawai	Persen	0,23	0,15	0,13
3	Jumlah temuan BPK	Temuan	14,00	13,58	13,17
<b>VI</b>	<b>Sekretariat Dewan</b>				
1	Tersedianya rencana kerja tahunan pada setiap alat-alat kelengkapan DPRD kabupaten	Ada/Tidak	ada	ada	ada

No	Bidang Urusan/Indikator	Satuan	Kondisi Awal	Target	
			2020	2021	2022
2	Tersusun dan terintegrasinya program-program kerja DPRD untuk melaksanakan fungsi pengawasan, fungsi pembentukan Perda dan fungsi anggaran dalam dokumen RPJMD maupun RKPD	Ada/Tidak	ada	ada	ada
1	Pengeluaran Konsumsi Rumah Tangga Perkapita	Rp	1.118.798,00	1.182.787,88	1.250.437,67
2	Persentase Pengeluaran Konsumsi Non Pangan Perkapita	Persen	51,58	51,54	51,50
3	Produktivitas Total Daerah	Persen	73,50	72,49	72,94
4	Persentase Desa Berstatus Swasembada Terhadap Total Desa	Persen	2,50	3,70	4,88
5	Rasio Ekspor + Impor Terhadap PDB (Indikator Keterbukaan Ekonomi)	Rasio	0,20	0,20	0,20
6	Angka Kriminalitas Yang tertangani	Persen	0,18	0,18	0,19
7	Rasio Ketergantungan	Rasio	0,51	0,51	0,51

**6.2 Indikator Standar Pelayanan Minimal (SPM)**

Standar Pelayanan Minimal (SPM) adalah ketentuan mengenai Jenis dan Mutu Pelayanan Dasar yang merupakan urusan pemerintahan wajib yang berhak diperoleh setiap warga Negara secara minimal. SPM ditetapkan melalui Peraturan Pemerintah Nomor 2 Tahun 2018 serta diterapkan berdasarkan prinsip kesesuaian kewenangan, ketersediaan, keterjangkauan, kesinambungan, keterukuran, dan ketetapan sasaran.

Urusan pemerintahan wajib yang berkaitan dengan pelayanan dasar terdiri atas; 1) Pendidikan; 2) Kesehatan; 3) Pekerjaan Umum dan Penataan Ruang; 4) Perumahan Rakyat dan Kawasan Permukiman; 5) Ketentraman, Ketertiban Umum dan Perlindungan Masyarakat; dan 6) Sosial. Penetapan target Standar Pelayanan Minimal (SPM) Kabupaten Maros disajikan pada tabel berikut.

**Tabel 6.4**  
**Capaian Indikator Standar Pelayanan Minimal Tahun 2020 dan**  
**Penetapan Target Indikator Standar Pelayanan Minimal Tahun 2021 dan Tahun 2022**

No	Tujuan / Indikator	Satuan	TARGET KINERJA		
			KONDISI AWAL PERIODE (2020)	TAHUN PELAKSANAAN	
				2021	2022
<b>1</b>	<b>Pendidikan</b>				
1.1	Jumlah warga negara usia 5-6 Tahun yang berpartisipasi dalam Pendidikan PAUD	Persen	71,25	100,00	100,00
1.2	Jumlah warga negara usia 7-15 Tahun yang berpartisipasi dalam Pendidikan Dasar (SD/Mi, SMP/MTs)	Persen	103,66	100,00	100,00
1.3	Jumlah penduduk usia 7 s/d 18 tahun yang belum menyelesaikan pendidikan dasar dan atau menengah yang berpartisipasi dalam pendidikan kesetaraan (%/ per tahun)	Persen	52,91	100,00	100,00
<b>2</b>	<b>Kesehatan</b>				
2.1	Persentase ibu hamil mendapatkan pelayanan kesehatan ibu hamil (SPM)	Persen	92	100,00	100,00
2.2	Persentase ibu bersalin mendapatkan pelayanan persalinan	Persen	90	100,00	100,00
2.3	Persentase bayi baru lahir mendapatkan pelayanan kesehatan bayi baru lahir	Persen	90	100,00	100,00
2.4	Cakupan pelayanan kesehatan balita sesuai standar	Persen	18	100,00	100,00
2.5	Persentase anak usia pendidikan dasar yang	Persen	40	100,00	100,00

No	Tujuan / Indikator	Satuan	TARGET KINERJA		
			KONDISI AWAL PERIODE (2020)	TAHUN PELAKSANAAN	
				2021	2022
	mendapatkan pelayanan kesehatan sesuai standar				
2.6	Persentase orang usia 15-59 tahun mendapatkan skrining kesehatan sesuai standar	Persen	27	100,00	100,00
2.7	Persentase warga negara usia 60 tahun ke atas mendapatkan skrining kesehatan sesuai standar	Persen	85	100,00	100,00
2.8	Persentase penderita hipertensi yang mendapatkan pelayanan sesuai standar	Persen	25	100,00	100,00
2.9	Cakupan penyandang DM yang mendapatkan pelayanan sesuai standar	Persen	101	100,00	100,00
2.10	Persentase ODGJ berat yang mendapatkan pelayanan kesehatan jiwa sesuai standar	Persen	79	100,00	100,00
2.11	Persentase orang terduga TBC mendapatkan pelayanan sesuai standar	Persen	34	100,00	100,00
2.12	Persentase orang dengan resiko terinfeksi HIV mendapatkan pelayanan dini HIV sesuai standar	Persen	54	100,00	100,00
<b>3</b>	<b>Pekerjaan Umum</b>				
3.1	Persentase penduduk/warga negara yang memperoleh kebutuhan pokok air minum sehari-hari	Persen	90,00	100,00	100,00
3.2	Persentase penduduk/warga negara yang memperoleh	Persen	69,19	100,00	100,00

No	Tujuan / Indikator	Satuan	TARGET KINERJA		
			KONDISI AWAL PERIODE (2020)	TAHUN PELAKSANAAN	
				2021	2022
	layanan pengolahan air limbah domestik				
<b>4</b>	<b>Perumahan Rakyat</b>				
4.1	Persentase penyediaan dan rehabilitasi rumah yang layak huni bagi korban bencana	Persen	100	100	100
4.2	Persentase penyediaan rumah yang layak huni bagi masyarakat yang terkena relokasi program pemerintah daerah	Persen	0	100	100
<b>5</b>	<b>Tujuan 6 : Menjamin Ketersediaan Serta Pengelolaan Air Bersih dan Sanitasi Layak Yang Berkelanjutan Untuk Semua</b>				
5.1	Persentase warga negara yang memperoleh layanan akibad dari penegakan hukum perda dan perkada	Persen	62,7	100	100
5.2	Persentase warga negara yang berada di kawasan rawan bencana mendapatkan informasi rawan bencana	Persen	100	100	100
5.3	Persentase warga negara yang berada di kawasan rawan bencana mendapatkan pelayanan pencegahan dan kesiapsiagaan terhadap bencana	Persen	100	100	100
5.4	Persentase warga negara yang berada pada kawasan rawan bencana mendapatkan pelayanan penyelamatan dan evakuasi korban bencana	Persen	100	100	100



No	Tujuan / Indikator	Satuan	TARGET KINERJA		
			KONDISI AWAL PERIODE (2020)	TAHUN PELAKSANAAN	
				2021	2022
5.5	Persentase warga negara yang berada pada kawasan rawan bencana mendapatkan pelayanan penyelamatan dan evakuasi korban kebakaran	Persen	94,97	100	100
<b>6</b>	<b>Sosial</b>				
6.1	Persentase penyandang disabilitas telantar yang terpenuhi kebutuhan sosial dasarnya di luar panti	Persen	100	100	100
6.2	Persentase anak terlantar yang terpenuhi kebutuhan sosial dasarnya di luar panti	Persen	100	100	100
6.3	Persentase Lanjut Usia Terlantar yang terpenuhi kebutuhan dasarnya di luar panti	Persen	100	100	100
6.4	Persentase tuna sosial (gelandangan dan pengemis) yang terpenuhi kebutuhan dasarnya di luar panti	Persen	100	100	100
6.5	Persentase korban bencana yang mendapatkan perlindungan dan jaminan social pada saat dan setelah tanggap darurat bencana daerah	Persen	100	100	100

### 6.3 Indikator Tujuan Pembangunan Berkelanjutan (TPB)

Sebagai amanat pelaksanaan amanat Peraturan Presiden Republik Indonesia Nomor 59 Tahun 2017 tentang Pelaksanaan Pencapaian Tujuan Pembangunan Berkelanjutan yang mengamanatkan kepada pemerintah daerah untuk mengintegrasikan

indikator TPB kedalam dokumen perencanaan pembangunan daerah yang merupakan dokumen yang memuat tujuan dan sasaran global.

TPB bertujuan untuk peningkatan kesejahteraan ekonomi masyarakat secara berkesinambungan, menjaga keberlanjutan kehidupan sosial masyarakat, menjaga kualitas lingkungan hidup serta pembangunan yang inklusif dan terlaksananya tata kelola yang mampu menjaga kualitas kehidupan dari satu generasi ke generasi berikutnya. TPB merupakan komitmen global dan nasional dalam upaya untuk menyejahterakan masyarakat mencakup 17 tujuan. Upaya pencapaian target TPB menjadi prioritas pembangunan nasional yang memerlukan sinergi kebijakan perencanaan di tingkat Provinsi dan Kabupaten/Kota. Adapun penetapan target indikator Tujuan Pembangunan Berkelanjutan (TPB) disajikan pada tabel berikut ini.

**Tabel 6.5**  
**Capaian Indikator Tujuan Pembangunan Berkelanjutan (TPB) Tahun 2020 dan**  
**Penetapan Target Indikator Tujuan Pembangunan Berkelanjutan (TPB)**  
**Tahun 2021 dan Tahun 2022**

No	Tujuan / Indikator	Satuan	TARGET KINERJA		
			KONDISI AWAL PERIODE (2020)	TAHUN PELAKSANAAN	
				2021	2022
<b>1</b>	<b>Tujuan 1 : Mengakhiri Kemiskinan Dalam Segala Bentuk Dimanapun</b>				
1.1	Persentase penduduk yang hidup di bawah garis kemiskinan nasional, menurut jenis kelamin dan kelompok umur	Persen	9,74	9,88	9,34
1.2	Proporsi peserta jaminan kesehatan melalui SJSN bidang kesehatan	Persen	96,5	96,75	97
1.4	Persentase penyandang disabilitas yang miskin dan rentan yang terpenuhi hak dasarnya dan inklusivitas	Persen	20	20,3	20,6
1.5	Jumlah rumah tangga yang mendapatkan bantuan tunai bersyarat/Program Keluarga Harapan	RT	13.880	14.000	11.900
1.6	Persentase perempuan pernah kawin umur 15-49 tahun yang diproses melahirkan terakhirnya di fasilitas kesehatan	Persen	100	100	100
1.7	Persentase anak umur 12-23 bulan yang menerima imunisasi dasar lengkap	Persen	95,88	96,38	96,98

## RENCANA KERJA PEMERINTAH DAERAH KABUPATEN MAROS TAHUN 2021

No	Tujuan / Indikator	Satuan	TARGET KINERJA		
			KONDISI AWAL PERIODE (2020)	TAHUN PELAKSANAAN	
				2021	2022
1.8	Prevalensi penggunaan metode kontrasepsi (CPR) semua cara pada Pasangan Usia Subur (PUS) usia 15-49 tahun yang berstatus kawin	Persen	69,46	43,60	44,80
1.9	Persentase rumah tangga yang memiliki akses terhadap layanan sumber air minum layak berkelanjutan	Persen	88,22	90,58	92,93
1.10	Persentase rumah tangga yang memiliki akses terhadap layanan sanitasi layak dan berkelanjutan	Persen	91,38	93,73	96,08
1.11	Persentase rumah tangga kumuh perkotaan	Persen	100	100	100
1.12	Angka Partisipasi Murni (APM) SD/MI/Sederajat	Persen	93,67	93,76	93,84
1.13	Angka Partisipasi Murni (APM) SMP/MTs/ sederajat	Persen	74,57	78,27	82,14
1.14	Persentase penduduk umur 0-17 tahun dengan kepemilikan akta kelahiran	Persen	83,89	85,68	88,03
1.16	Jumlah lokasi penguatan pengurangan resiko bencana daerah	Kecamatan	14 Kecamatan	14 Kecamatan	14 Kecamatan
1.17	Dokumen strategi pengurangan resiko bencana (PRB) tingkat nasional dan daerah	Dokumen	1 dokumen	1 dokumen	1 dokumen
<b>2</b>	<b>Tujuan 2 : Menghilangkan Kelaparan, Mencapai Ketahanan Pangan dan Gizi yang Baik, serta Meningkatkan Pertanian yang Berkelanjutan</b>				
2.1	Prevalensi kekurangan gizi (underweight) pada anak balita	Persen	0,58	0,53	0,49
<b>3</b>	<b>Tujuan 3 : Menjamin Kehidupan yang Sehat dan Meningkatkan Kesejahteraan Seluruh Penduduk Semua Usia</b>				
3.1	Angka Kematian Ibu (AKI)	Per 100000 kelahiran hidup	56,49	53,09	49,89
3.2	Proporsi perempuan pernah kawin umur 15-49 tahun yang proses melahirkan terakhirnya ditolong oleh tenaga kesehatan terlatih	Persen	100	100	100
3.5	Prevalensi HIV pada populasi dewasa	Persen	0,005	0,005	0,005

## RENCANA KERJA PEMERINTAH DAERAH KABUPATEN MAROS TAHUN 2021

No	Tujuan / Indikator	Satuan	TARGET KINERJA		
			KONDISI AWAL PERIODE (2020)	TAHUN PELAKSANAAN	
				2021	2022
3.6	Insiden Tuberkulosis per 100.000 penduduk	Per 100000 penduduk	116,46	112,04	107,89
3.8	Prevalensi tekanan darah tinggi	Persen	15,10	15,01	14,92
3.9	Prevalensi obesitas pada penduduk umur > 18 tahun	Persen	0,59	0,57	0,55
3.10	Proporsi perempuan usia reproduksi (15-49 tahun) atau pasangannya yang memiliki kebutuhan keluarga berencana dan menggunakan alat kontrasepsi metode modern	Persen	59,34	60,84	62,34
3.11	Angka prevalensi penggunaan metode kontrasepsi (CPR) semua cara pada Pasangan Usia Subur usia 15-49 tahun yang berstatus kawin	Persen	69,46	43,60	44,80
3.12	Angka penggunaan metode kontrasepsi jangka panjang (MKJP) cara modern	Persen	26,02	28,71	31,68
3.13	Total Fertility Rate (TFR)	Jiwa	2,37	2,35	2,33
3.14	Unmet need pelayanan kesehatan	PUS	14,08	12,58	11,25
<b>4</b>	<b>Tujuan 4 : Menjamin Kualitas Pendidikan yang Inklusif dan Merata serta Meningkatkan Kesempatan Belajar Sepanjang Hayat Untuk Semua</b>				
4.1	Persentase SD/MI berakreditasi minimal B	Persen	98,37	98,62	98,87
4.2	Persentase SMP/Mts berakreditasi minimal B	Persen	92,00	92,25	92,50
4.3	Angka Partisipasi Kasar (APK) SD/MI	Persen	100	100	100
4.4	Angka Partisipasi Kasar (APK) SMP/MTs	Persen	79,11	79,89	80,68
4.5	Rata-rata Lama Sekolah penduduk umur >15 tahun	Tahun	7,73	7,84	7,96
4.6	Angka Partisipasi Kasar (APK) Pendidikan Anak Usia Dini (PAUD)	Persen	53,23	57,55	62,21
4.7	Persentase angka melek aksara penduduk umur >15 tahun	Persen	99,80	100,00	100,00
<b>5</b>	<b>Tujuan 5 : Mencapai Kesetaraan Gender dan Memberdayakan Kaum Perempuan</b>				
5.1	Prevalensi kekerasan terhadap anak perempuan	Persen	0,01	0,01	0,01

## RENCANA KERJA PEMERINTAH DAERAH KABUPATEN MAROS TAHUN 2021

No	Tujuan / Indikator	Satuan	TARGET KINERJA		
			KONDISI AWAL PERIODE (2020)	TAHUN PELAKSANAAN	
				2021	2022
5.2	Persentase korban kekerasan terhadap perempuan yang mendapat layanan komprehensif	Persen	100	100	100
5.3	Median usia kawin pertma perempuan pernah kawin 25-49 Tahun	Persen	27,61	28,12	28,65
5.4	Proporsi kursi yang diduduki perempuan di parlemen tingkat pusat, parlemen daerah dan pemerintah daerah	Persen	25,71	25,71	25,71
<b>6</b>	<b>Tujuan 6 : Menjamin Ketersediaan Serta Pengelolaan Air Bersih dan Sanitasi Layak Yang Berkelanjutan Untuk Semua</b>				
6.1	Persentase rumah tangga yang memiliki akses terhadap layanan sumber air minum layak	Persen	88,22	90,58	92,93
6.2	Persentase rumah tangga yang memiliki akses terhadap layanan sanitasi layak	Persen	91,38	93,73	96,08
<b>7</b>	<b>Tujuan 7 : Menjamin Akses Energi yang Terjangkau, Andal, Berkelanjutan dan Modern Untuk Semua</b>				
<b>8</b>	<b>Tujuan 8 : Meningkatkan Pertumbuhan Ekonomi Yang Inklusif dan Berkelanjutan, Kesempatan Kerja yang Produktif dan Menyeluruh, Serta Pekerjaan yang Layak Untuk Semua</b>				
8.1	Laju pertumbuhan PDB Perkapita	Persen	-17,83	-7,15	-2,36
8.2	PDB Perkapita	Rp Juta/Jiwa	52,28	47,16	49,05
8.3	Tingkat pengangguran terbuka berdasarkan jenis kelamin dan kelompok umur	Persen	6,28	5,76	5,37
8.5	Proporsi kontribusi pariwisata terhadap PDB	Persen	0,55	0,69	0,81
8.6	Jumlah wisatawan mancanegara	Orang	675	68	128
8.7	Jumlah kunjungan wisatawan nusantara	Orang	238.456	231.302	238.241
<b>9</b>	<b>Tujuan 9 : Membangun Infrastruktur yang Tangguh, Meningkatkan Industri Inklusif dan Berkelanjutan, Serta Mendorong Inovasi</b>				
<b>10</b>	<b>Tujuan 10 : Mengurangi Kesenjangan Intra dan Antar Negara</b>				
10.1	Koefisien Gini	Nilai Indeks	0,368	0,378	0,370

## RENCANA KERJA PEMERINTAH DAERAH KABUPATEN MAROS TAHUN 2021

No	Tujuan / Indikator	Satuan	TARGET KINERJA		
			KONDISI AWAL PERIODE (2020)	TAHUN PELAKSANAAN	
				2021	2022
10.2	Persentase penduduk yang hidup di bawah garis kemiskinan nasional, menurut jenis kelamin dan kelompok umur	Persen	9,74	9,88	9,34
<b>11</b>	<b>Tujuan 11 : Menjadikan Kota dan Pemukiman Inklusif, Aman, Tangguh dan Berkelanjutan</b>				
11.2	Persentase sampah perkotaan yang tertangani	Persen	89,7	90,6	91,5
<b>12</b>	<b>Tujuan 12 : Menjamin Pola Produksi dan Konsumsi yang Berkelanjutan</b>				
12.1	Jumlah timbulan sampah yang didaur ulang	Ton/Hari	912,50	949,00	986,96
<b>13</b>	<b>Tujuan 13 : Mengambil Tindakan Cepat Untuk Mengatasi Perubahan Iklim dan Dampaknya</b>				
<b>14</b>	<b>Tujuan 14 : Melestarikan dan Memanfaatkan Secara Berkelanjutan Sumberdaya Kelautan dan Samudra untuk Berkelanjutan</b>				
<b>15</b>	<b>Tujuan 15 : Melindungi, Merestorasi dan Meningkatkan Pemanfaatan Berkelanjutan Ekosistem Daeratan, Mengelola Hutan Secara Lestari, Menghentikan Penggusuran, Memulihkan Degradasi Lahan, serta Menghentikan Kehilangan Keanekaragaman Hayati</b>				
<b>16</b>	<b>Tujuan 16 : Memperkuat Masyarakat yang Inklusif dan Damai untuk Pembangunan Berkelanjutan, Menyediakan Akses Keadilan untuk Semua dan Membangun Kelembagaan yang Efektif, Akuntabel, dan Inklusif di Semua Tingkat</b>				
16.1	Persentase peningkatan Opini Wajar Tanpa Pengecualian (WTP) atas Laporan Keuangan dan Pemerintah Daerah	Persen	100	100	100
16.2	Persentase keterwakilan perempuan di DPRD	Persen	25,71	25,71	25,71
16.3	Persentase anak yang memiliki akte kelahiran	Persen	91,00	97,00	100,00
<b>17</b>	<b>Tujuan 17 : Memperkuat Sarana Pelaksanaan dan Merevitalisasi Kemitraan Global untuk Pembangunan Berkelanjutan</b>				













## BAB VII PENUTUP

Rencana Kerja Pemerintah Daerah (RKPD) Kabupaten Maros Tahun 2022 merupakan dokumen Perencanaan Tahunan yang berisi penjabaran visi, misi dan kebijakan Bupati Maros yang penyusunannya berpedoman pada Rencana Pembangunan Jangka Panjang Daerah (RPJPD), Rencana Pembangunan Jangka Menengah Daerah (RPJMD), Dokumen Perencanaan Pembangunan Jangka Menengah Daerah (RPJMD) Provinsi Sulawesi Selatan dan memperhatikan Rencana Pembangunan Jangka Menengah Nasional (RPJMN). Adapun kaidah pelaksanaan dan kesimpulan dari penyusunan RKPD Kabupaten Maros Tahun 2022 sebagai berikut:

### 7.1 Kaidah Pelaksanaan

Kaidah pelaksanaan RKPD Kabupaten Maros Tahun 2022 adalah sebagai berikut:

1. Seluruh pemangku kepentingan mempunyai beban dan tanggung jawab dan diharapkan berperan serta dalam mewujudkan program prioritas Tahun 2022 yang telah ditetapkan dalam RKPD.
2. Seluruh perangkat daerah di lingkungan Pemerintah Kabupaten Maros berkewajiban untuk menyusun rencana kerja yang memuat program/kegiatan/sub kegiatan sesuai dengan tugas dan fungsi masing-masing perangkat daerah;
3. Perangkat daerah berkewajiban menjamin konsistensi antara RKPD Kabupaten Maros Tahun 2022 dengan Renja Perangkat Daerah Tahun 2022;
4. Dalam rangka meningkatkan efektivitas pelaksanaan RKPD Kabupaten Maros Tahun 2022, Bappeda Kabupaten Maros berkewajiban melaksanakan pengendalian dan evaluasi pelaksanaan RKPD Kabupaten Maros Tahun 2022.

### 7.2 Kesimpulan

1. RKPD Kabupaten Maros Tahun 2022 disusun berdasarkan tahapan dan proses penyusunan yang berdasarkan kepada ketentuan peraturan perundang-undangan yang berlaku.
2. RKPD merupakan acuan/pedoman bagi penyusunan Kebijakan Umum Anggaran (KUA) serta Prioritas dan Plafon Anggaran Sementara dalam rangka penyusunan RAPBD Kabupaten Maros Tahun Anggaran 2022.
3. Diperlukan dukungan semua stakeholder dalam mewujudkan program/kegiatan pembangunan yang telah ditetapkan dalam RKPD Kabupaten Maros Tahun 2022.

**BUPATI MAROS**

TTD

**H. A. S. CHAIDIR SYAM**